


MAGYAR  
STATISZTIKAI ÉVKÖNYV

SZERKESZTI ÉS KIADJA

AZ ORSZÁGOS MAGYAR KIR. STATISZTIKAI HIVATAL.



ORSZÁGOS M. KIR. STATISZTIKAI  
HIVATAL  
KÖNYVTÁRA

ÖTÖDIK ÉVFOLYAM.

1875.

---

BUDAPEST

AZ ATHENAEUM R. TÁRS. KÖNYVNYOMDÁJA.  
1878.

## ELŐSZÓ.

A »Magyar Statistikai Évkönyv« IV. évfolyama előszavában kifejtett okoknál fogva, a jelen évfolyam is füzetekben adatott ki. Tartalmára nézve megjegyzendő, hogy a közölt adatok, valamennyi szakaszon át az 1875. évet illetik, habár némely tárgyban az 1874-ki adatok is, a mennyiben még közzétéve nem voltak, ezáltal pótlólag befoglaltattak. Ezzel el van érve azon régebben kitűzött cél, hogy az évkönyvnek egy-egy évfolyamában közölt adatok, mind ugyanazon évre is vonatkozzanak.

A beosztás a IV. évfolyamétól több tekintetben eltér; így a területtel és politikai felosztással együtt most a népmozgalom képezi az első szakaszt, míg a közegészségügyet, valamint a tűzkárokat illető adatok jelenleg külön szakaszokat képeznek.

Minthogy a füzetek más sorrendben jelentek meg mint abban, melyet folyó számaik képviselnek, külön lapszámozást is nyertek és ezért minden lapon a füzet száma is ki van tüntetve római számjeggyel, mely a tartalomjegyzékben is idéztetik a lapszám mellett. A különböző szakaszok egyeznek a füzetekkel, kivéven a XI. és XII. szakaszt, melyek egy füzetben, a XI-ben jelentek meg, minélfogva a lapszámozás is folytatólagos e két szakaszon át

Az országos magyar királyi  
statisztikai hivatal.

REV. 1.-'79

R 85



Sz. 85339/73

## TARTALOM.

### I. Népesedési mozgalom.

	Lap.
1. A Szent-István korona-országainak politikai beosztása és lakhelyeik . . . . .	I. 3
2. A népesedési mozgalom 1875. évre.	
a) Az összes népesedési mozgalom Magyarország-Erdélyben 1875-ben vallásfelekezetek szerint . . . . .	I. 7
b) A házasságok törvényhatóságoként 1875-ben . . . . .	I. 8
c) A tiszta s vegyesházasságok számaránya vallásfelekezetek szerint 1875-ben . . . . .	I. 10
d) A születések az egyes törvényhatóságokban nem szerint 1875-ben . . . . .	I. 11
e) A születések 1875-ben vallásfelekezetek és nem szerint a törvénytelen gyermekek kimutatásával együtt . . . . .	I. 13
f) Születési arány vallásfelekezetek és nem szerint a törvénytelen gyermekek kimutatásával együtt (százalékokban) . . . . .	I. 14
g) Az összes és gyermekhalálozás 1875-ben vallásfelekezetek és nem szerint . . . . .	I. 15
h) A halálozások az egyes törvényhatóságokban nem szerint 1875-ben . . . . .	I. 16
i) A halálozás vallásfelekezetek és nem szerint 1000 lélekre és százalékban számítva . . . . .	I. 18
k) Az 1875-ik évi népesedési mozgalom százalékos eredményei az összes lakossághoz (megyék és sz. k. városok együtt) arányosítva . . . . .	I. 19
l) Az 1875-ik évi népesedési mozgalom eredményei a pusztán megyei (szabad királyi városok nélkül) lakossághoz arányosítva . . . . .	I. 23
m) Az 1875-iki népesedési mozgalom százalékos eredményei csupán a szab. kir. és kiváltságos városok lakosságához arányosítva . . . . .	I. 27
n) A születési és halálozási különbözet vallásfelekezetek szerint 1875-ben . . . . .	I. 31
o) A születési és halálozási különbözet törvényhatóságoként 1875-ben . . . . .	I. 32
p) A népesség szaporodása és fogyása (megyék és a szabad kir. városok együtt) az 1869—70-iki népszámlálás alapján a születés és halálozás közötti különbözet után számítva . . . . .	I. 34
q) A népesség száma. Az 1869—70-iki számlálás alapján a születések és halálozások különbözete után számítva (megyék és sz. kir. városok együtt) . . . . .	I. 42
r) A népesség szaporodása és fogyása csupán a sz. kir. városokra vonatkozólag az 1869—70-iki népszámlálás alapján a születések és halálozások közötti különbözete után számítva . . . . .	I. 46

	Lap.
s) A népesség száma. Az 1869—70-iki számlálás alapján csupán a sz. kir. és kiv. városokra vonatkozólag a születések és halálozások különbözete után kiszámítva . . . . .	I. 52

### II. Mezőgazdaság.

#### Aratás és szüret.

1. Bevetett és ugarnak maradt terület 1874/5-ben, továbbá az elemi s egyéb csapások folytán megsemmisült vetés, viszonyítva az összes szántóföldhöz . . . . .	II. 2
2. Az 1875-dik évben tényleg learatott terület terménycsoportok szerint, az összes learatott területnek százalékaiban . . . . .	II. 4
3. Az 1874/5-dik évben elemi s egyéb csapások által megkárosított terület holdszám szerint, s viszonyítva az összes bevetett és a megkárosított összes területhez . . . . .	II. 8
4. A szántóföldek állása 1870—1875-ben, összevetve az 1867-dik évben eszközölt katasteri kiigazítás eredményeivel . . . . .	II. 12
5. Az 1875-dik évi aratás eredménye, megyék szerint . . . . .	II. 16
6. Országos áttekintése az 1874. és 1875-dik évi aratás eredményeinek . . . . .	II. 52
7. Összehasonlító áttekintése az 1868—1875-ik években learatott kenyérterményeknek . . . . .	II. 54
8. A mezői és gazdasági munkánál 1874/5-ik évben fizetett napszámdíjak . . . . .	II. 56
9. Az 1875-dik évi szüret eredménye megyék szerint . . . . .	II. 72
10. Az 1861—1872. és 1873—1875. évi szüret eredményeinek országos áttekintése . . . . .	II. 80

### III. A bányászat 1875-ben.

1a. Az 1875. év végeig adományozott vájnatelkek . . . . .	III. 2
1b. Az 1875. év végeig adományozott kültelkek, valamint bányatelkek általában . . . . .	III. 4
2. Szabad kutatások átnézete . . . . .	III. 6
3. A bánya- s kohóműtelepeknél alkalmazott fontosabb üzleti készülékek átnézete . . . . .	III. 7
4. A bánya- és kohómunkások száma . . . . .	III. 12
5. A bánya- és kohómunkások napibére . . . . .	III. 14
6. A munkások közt előfordult balesetek száma . . . . .	III. 15
7. A társ pénztárak . . . . .	III. 16
8. Bánya- és kohótermelés . . . . .	III. 18
9. A bánya- és kohótermelés összes értéke . . . . .	III. 39
10. A kivetett bányaadózások az 1875-ik évben . . . . .	III. 42
11. Sótermelés . . . . .	III. 44

### IV. Kereskedelmi forgalom és piaci árak.

	Lap.
1. A magyar-osztrák vámterület áruforgalma a külfölddel 1875-ben . . . . .	IV. 3
2. Adatok a magyar korona országainak 1875. évi külforgalmáról . . . . .	IV. 14
3. A tengeri kikötők áruforgalma 1875-ben . . . . .	IV. 50
4. A nevezetesebb termények legalacsonyabb és legmagasabb árai a budapesti piacon 1874. és 1875. években . . . . .	IV. 61
5. Közönségesebb szükségleti tárgyak árai és napszám Magyarország főbb piacain 1875. évben . . . . .	IV. 66

### V. A magyarországi hitelintézetek 1875-ben.

#### I. Kereskedelmi, ipar- és hitelbankok.

A) Teher . . . . .	V. 2
B) Vagyon . . . . .	V. 10
C) Szedett kamat és díjak és fizetett kamat százalékokban . . . . .	V. 18

#### II. Takarékpénztárak.

A) Teher . . . . .	V. 26
B) Vagyon . . . . .	V. 50
C) Szedett kamat és díjak és fizetett kamat százalékokban . . . . .	V. 72

#### III. Népbankok és önszegélyző egyletek.

A) Teher . . . . .	V. 96
B) Vagyon . . . . .	V. 116
C) Szedett kamat és díjak és fizetett kamat százalékokban . . . . .	V. 134

#### IV. Földhitelintézetek.

A) Teher . . . . .	V. 152
B) Vagyon . . . . .	V. 154
C) Szedett kamat és díjak és fizetett kamat százalékokban . . . . .	V. 156

#### V. A cs. kir. szab. osztrák nemzeti bank magyarországi fiókjainak működése . . . . .

#### VI. A hitelintézetek általános áttekintése . . . . .

### VI. Közlekedés.

1. A magyarországi vasutak állapota 1875-ben . . . . .	VI. 3
2. A lóvasutak állapota 1875-ben . . . . .	VI. 26
3. A folyamhajózás 1875-ben . . . . .	VI. 30
4. Tengeri hajózás 1875-ben . . . . .	VI. 32
5. A magyar kir. posta üzlete 1875-ben . . . . .	VI. 42
6. A táviratok 1875-ben . . . . .	VI. 62

### VII. A magyarországi tüzkárok 1875-ben.

### VIII. Közegészségügy.

	Lap.
1. Nyilvános himlőoltás Magyarországon és az oltás körül felmerült költségek . . . . .	VIII. 3
2. Betegforgalom a gyógyintézetekben 1875-ben . . . . .	VIII. 9
3. Emberi járványok 1875-ben . . . . .	VIII. 12

### IX. Az igazságszolgáltatás Magyarországon 1875-ben.

1. Ügyforgalom . . . . .	IX. 3
2. Büntettek és vétségek miatti vizsgálatok menete és eredménye . . . . .	IX. 5
3. Büntettek és vétségek miatti perbefogatók és tárgyalások menete és eredménye . . . . .	IX. 7
4. A büntett és vétség miatt elítélt személyekre szabott büntetések neme és tartama . . . . .	IX. 18
5. Büntett és vétség miatt elítéltek személyes viszonyai . . . . .	IX. 24
6. Összehasonlító eredmények . . . . .	IX. 48
7. Sajtó vétségek . . . . .	IX. 52
8. Kihágások . . . . .	IX. 54
9. Összehasonlító eredmények . . . . .	IX. 58
10. A kir. ügyészségi bírók és kir. járásbíró-sági fogházak . . . . .	IX. 60
11. Országos fegyintézetek . . . . .	IX. 64

### X. Egyház és tanügy.

#### I. Egyházi ügyek.

1. Róm. kath. egyház . . . . .	X. 2
2. Görög » » . . . . .	X. 4
3. Keleti görög » . . . . .	X. 4
4. Evangélikus egyházak . . . . .	X. 4
a) Ágostai hitvallású egyházkerületek . . . . .	X. 6
b) Helvét hitv. egyházi kerületek . . . . .	X. 6
c) Unitarius püspökség . . . . .	X. 6
5. Izraeliták vallásügye . . . . .	X. 8
Az egyházi ügyek összesítése . . . . .	X. 8

#### II. Felsőbb tanintézetek.

A) Az egyetemek . . . . .	X. 10
B) Jogtani intézetek . . . . .	X. 16
C) Hittani intézetek . . . . .	X. 20
D) Felsőbb tanintézetek összesítése . . . . .	X. 26
E) Államvizsgálatok . . . . .	X. 28

#### III. Középsiskolák.

A) Gimnasiunok	
1. Állami vagy római és görög-kath. főgymnasiumok . . . . .	X. 38
2. Ágostai hitv. evang. főgymnasiumok . . . . .	X. 42
3. Helvét » » » . . . . .	X. 42
4. Unitarius főgymnasiumok . . . . .	X. 44

	Lap.
5. Keleti görög . . . . .	X. 44
6. Állam, községi római és görög-kath. nem teljes gymnasiumok . . . . .	X. 48
7. A többi hitfelekezetek által fentartott nem teljes gymnasiumok . . . . .	X. 52
8. Magán középiskolák . . . . .	X. 54
B) Reáliskolák. . . . .	X. 56
9. Összesítés . . . . .	X. 60
C) Középtanodák 1870—1875 . . . . .	X. 62
IV. Népiskolák 1874-ben . . . . .	X. 64
V. Népiskolák 1875-ben . . . . .	X. 70

### XI. Állami pénzügy. — Hadsereg.

1. Előirányzott bevételek és kiadások 1875-ben	XI. 3
2. Az 1875. évi tényleges bevétel és kiadás főbb tételei összehasonlítva az 1869—1874. évi megfelelő tételekkel . . . . .	XI. 9

	Lap.
3. Az előirányzott tényleges bevételek és kiadások főbb ágaiak szerint az összegek százalékaiban kifejezve . . . . .	XI. 12
4. Előirányzat nélküli bevételek és kiadások	XI. 16
5. Az államvagyon álladéka 1875. végén . . . . .	XI. 17
6. A fogyasztási adók részletezése . . . . .	XI. 20
7. Bélyegilleték részletezése . . . . .	XI. 30
8. Jogi illetékek és díjak . . . . .	XI. 35
9. A dohányjövédék részletezése . . . . .	XI. 36
10. Lottojövédék . . . . .	XI. 39

### XII. Haderő.

1. A sorozás 1875-ben . . . . .	XI. 42
2. A honvédség. . . . .	XI. 50
3. A közös hadsereg . . . . .	XI. 52
4. Hadi tengerészet. . . . .	XI. 56
5. Katonai képző intézetek 1875-ben. . . . .	XI. 60

KSH Könyvtár

KSH Könyvtár

I.

NÉPESEDÉSI MOZGALOM.

1875. évre.

## A Szt.-István korona országainak politikai felosztása és lakhelyeik.

Folyó szám	Megyék	Terület □ kilo- meterekben	Járás	Községek és lakhelyek					
				Sz. kir. város	Rend. tan. város	Mezőváros	Falu	Fusza (telep stb.)	Összesen
<b>I. Magyarország-Erdély.</b>									
1	Abauj megye . . . . .	2,872.71	5	1	—	14	230	68	313
2	Alsó-Fehér megye . . . . .	3,576.50	12	—	4	12	163	1	180
3	Arad megye . . . . .	6,443.39	12	1	—	27	192	60	280
4	Árva megye . . . . .	2,077.42	4	—	—	6	93	4	103
5	Bács megye . . . . .	11,079.41	13	4	1	21	104	25	155
6	Bars megye . . . . .	5,133.13	7	1	—	16	341	263	621
7	Baranya megye . . . . .	2,671.83	5	—	3	11	202	33	249
8	Békés megye . . . . .	3,558.01	6	—	1	5	20	45	71
9	Bereg megye . . . . .	3,727.19	7	—	2	9	272	3	286
10	Besztercze-Naszód megye . . . . .	4,014.35	6	—	1	4	93	2	100
11	Bihar megye . . . . .	10,919.44	20	1	—	26	468	213	708
12	Borsod megye . . . . .	3,510.24	4	—	1	10	172	79	262
13	Brassó megye . . . . .	1,797.17	3	—	1	4	19	4	28
14	Csanád megye . . . . .	1,618.20	4	—	1	3	28	16	48
15	Csik megye . . . . .	4,493.22	8	—	1	1	65	6	73
16	Csongrád megye . . . . .	3,413.65	2	2	2	2	15	21	42
17	Esztergom megye . . . . .	1,123.30	2	—	1	7	45	36	89
18	Fehér megye . . . . .	4,156.00	6	1	—	14	89	164	268

\*) Azon körülménynél fogva, hogy Magyarország részletesen fölmérve még nincs, valamennyi új területi felosztás alkalmával új különbözetek tűnnek fel, melyek a teljes kiterjedésük szerint nem ismert területrészek ide-oda csatolásából erednek.

Az egész országnak eddig elfogadott területnagyságát egyre változtatni nem mutatkozván helyesnek és és célszerűnek, megmarad a különbözet a megyék egyes tételei és a főösszeg között, mely ezuttal 902,9 □ kilométer.

Folyó szám	Megyék	Terület □ kilo- meterekben	Járás	Községek és lakhelyek					
				Sz. kir. város	Rend. tan. város	Mezőváros	Falu	Pusztá (telep stb.)	Összesen
19	Fogaras megye . . . . .	1,875.43	4	—	1	—	88	—	89
20	Gömör megye . . . . .	4,118.02	5	—	5	11	258	128	402
21	Győr megye . . . . .	1,381.11	3	1	—	2	83	41	127
22	Hajdu megye . . . . .	3,353.22	2	1	5	6	8	21	41
23	Háromszék megye . . . . .	3,556.29	8	—	3	1	112	7	123
24	Heves megye . . . . .	3,801.52	8	—	2	8	106	91	207
25	Hont megye . . . . .	2,645.40	12	1	2	10	176	41	230
26	Hunyad megye . . . . .	6,932.04	19	—	4	4	425	7	440
27	Jász-Nagy-Kun-Szolnok megye . . . . .	5,373.67	5	—	9	11	30	36	86
28	Kis-Küküllő megye . . . . .	1,645.82	4	—	1	—	118	—	119
29	Kolos megye . . . . .	5,149.25	11	1	2	3	228	2	236
30	Komárom megye . . . . .	2,944.07	4	1	—	6	88	115	210
31	Krassó megye . . . . .	5,721.84	10	—	—	13	241	4	258
32	Liptó megye . . . . .	2,257.54	3	—	—	13	121	27	161
33	Marmaros megye . . . . .	10,354.90	10	—	1	6	154	17	178
34	Maros-Torda megye . . . . .	4,324.03	12	1	1	—	207	9	218
35	Moson megye . . . . .	1,944.49	3	—	—	15	39	12	66
36	Nagy-Küküllő megye . . . . .	31,16 13	10	—	2	10	113	4	129
37	Nógrád megye . . . . .	4,366.62	6	—	1	11	266	167	445
38	Nyitra megye . . . . .	5,749.46	12	—	4	37	419	89	549
39	Pest-Pilis-Solt-Kis-Kun megye . . . . .	12,593.45	13	2	6	27	163	211	409
40	Pozsony megye . . . . .	4,310.80	7	1	5	17	283	93	399
41	Sáros megye . . . . .	3,790.58	12	—	3	11	365	28	407
42	Somogy megye . . . . .	6,530.94	8	—	1	42	267	201	511
43	Sopron megye . . . . .	3,307.19	7	1	2	36	202	90	331
44	Szabolcs megye . . . . .	4,917.34	8	—	1	11	127	25	164
45	Szatmár megye . . . . .	6,491.23	10	1	3	14	289	40	347

Folyó szám	Megyék	Terület □ kilométerek- ben	Járás	Községek és lakhelyek					
				Szab. kir. város	Rend. tan. város	Mezőváros	Falu	Pusztá (telep stb.)	Összesen
46	Szeben megye . . . . .	3,313.52	7	—	2	2	84	11	99
47	Szepes megye . . . . .	3,636.35	6	—	19	11	198	40	268
48	Szilágymegye . . . . .	3,670.88	8	—	3	1	239	12	255
49	Szolnok-Doboka megye . . . . .	5,149.82	14	—	3	1	319	14	337
50	Szörény megye . . . . .	4,029.40	4	—	1	2	102	—	105
51	Temes megye . . . . .	7,135.75	11	2	2	17	207	1	229
52	Tolna megye . . . . .	3,643.26	5	—	—	20	97	58	175
53	Torda-Aranyos megye . . . . .	3,369.91	9	—	2	5	138	14	159
54	Torna megye . . . . .	618.04	2	—	—	1	41	12	54
55	Torontál megye . . . . .	9,495.15	22	1	1	21	211	40	274
56	Trencsén megye . . . . .	4,619.82	9	—	2	17	393	10	422
57	Turóc megye . . . . .	1,150.35	2	—	—	6	92	8	106
58	Udvarhely megye . . . . .	3,417.68	6	—	2	1	136	—	139
59	Ugocsa megye . . . . .	1,190.63	2	—	—	5	68	1	74
60	Ung megye . . . . .	3,055.71	6	—	1	5	205	65	276
61	Vas megye . . . . .	5,035.31	10	—	2	22	610	53	687
62	Veszprém megye . . . . .	4,166.36	5	—	2	9	176	266	453
63	Zala megye . . . . .	5,121.63	12	—	1	33	555	252	841
64	Zemplén megye . . . . .	6,194.87	9	—	—	28	424	81	533
65	Zólyom megye . . . . .	2,734.60	4	—	4	9	117	97	227
	Összesen . . . . .	280,389.75	495	25	130	373	11,999	3,583	16,470
	II. Fiume város és kerülete . . . . .	19.57	1	1	—	—	3	—	4

Folyó szám	M e g y é k	Terület □ kilométerek- ben	Járás	Községek és lakhelyek					Összesen
				Szab. kir. város	Rend. tan. város	Mezőváros	Falu	Pusztá (telep stb.)	
<b>III. Horvát-Szlavonország.</b>									
a) Horvátország.									
1	Belovár megye . . . . .	3,473.08	2	1	1	1	352	—	355
2	Fiume megye . . . . .	1,599.23	2	1	1	5	392	2	401
3	Kőrös megye . . . . .	2,181.01	2	2	—	1	355	2	360
4	Varasd megye . . . . .	2,324.29	3	1	—	2	719	1	723
5	Zágráb megye . . . . .	4,077.16	4	2	1	3	959	—	956
	Összesen . . . . .	13,654.75	13	7	3	12	2,768	5	2,795
b) Szlavonország.									
1	Posega megye . . . . .	2,379.54	2	1	—	3	370	6	280
2	Szerém megye . . . . .	2,476.80	2	—	—	12	92	33	137
3	Verőcze megye . . . . .	4,768.87	3	1	—	12	250	103	366
	Összesen . . . . .	9,625.21	7	2	—	27	612	142	783
<b>IV. Horvát-Szlavon végvidék</b>									
1	Báni kerület . . . . .	2,770.86	5	—	2	—	27	—	29
2	Brodi kerület . . . . .	2,222.44	3	—	1	—	27	—	28
3	Gradiskai kerület . . . . .	1,912.84	3	—	—	—	18	—	18
4	Lika-otocsáni kerület . . . . .	5,945.12	7	—	1	—	30	—	31
5	Ogulin-szluini kerület . . . . .	4,047.24	6	—	—	—	30	—	30
6	Pétervári kerület . . . . .	3,429.19	3	—	3	—	40	—	43
	Összesen . . . . .	20,327.69	27	—	7	—	172	—	179
<b>V. Dalmátország.</b>									
		12,792.57	13	17	—	60	812	—	889

## 4. A népesedési mozgalom 1875-ben

a. Az összes népesedési mozgalom Magyarország-Erdélyben 1875-ben vallásfelekezetek szerint

Folyó szám	Vallásfelekezetek	Házasság kötött		Született		Meghalt	
		1875.		1875.		1875	
		Összesen	ezek közül vegyes	fiú	leány	fi nemű	nő nemű
1	Romái katolikus . . . . .	68,574	2,954	158,238	149,969	126,974	115,827
2	Görög katolikus . . . . .	17,799	1,364	32,793	31,259	30,380	27,488
3	Görög keleti . . . . .	21,378	827	42,882	39,879	39,812	36,197
4	Ágostai hitvallású evangélikus	12,378	1,298	24,277	22,583	19,607	17,901
5	Helvét hitvallású evangélikus	21,882	1,843	42,695	39,801	38,508	35,289
6	Unitarius . . . . .	596	125	1,028	964	879	896
7	Izraelita . . . . .	4,457	—	11,703	10,359	6,113	5,130
	Összesen . . . . .	147,443	8,411	313,626	294,814	262,273	238,728



## A házasságok törvényhatóságokint 1875.

Folyó szám	M e g y é k	Házasság kötött	
		Összesen	ezek közül vegyes
1	Abauj . . . . .	1,728	159
2	Alsó-Fehér . . . . .	2,252	311
3	Arad . . . . .	3,564	198
4	Aranyosszék . . . . .	212	25
5	Árva . . . . .	810	6
6	Bács . . . . .	7,200	169
7	Baranya . . . . .	3,061	51
8	Bars . . . . .	1,607	47
9	Békés . . . . .	2,691	138
10	Belső-Szolnok . . . . .	1,304	95
11	Bereg . . . . .	1,627	54
12	Besztercze vidék . . . . .	326	23
13	Bihar . . . . .	6,016	439
14	Borsod . . . . .	2,064	201
15	Brassó vidék . . . . .	777	79
16	Csanád . . . . .	1,280	98
17	Csik szék . . . . .	1,056	30
18	Csongrád . . . . .	2,171	96
19	Doboka . . . . .	1,134	103
20	Esztergom . . . . .	687	12
21	Fehér . . . . .	2,027	172
22	Felső-Fehér . . . . .	578	66
23	Fogaras vidék . . . . .	758	85
24	Gömör . . . . .	1,824	172
25	Győr . . . . .	1,103	61
26	Hajdu-kerület . . . . .	635	19
27	Háromszék . . . . .	1,118	162
28	Heves . . . . .	3,580	84
29	Hont . . . . .	1,206	61
30	Hunyad . . . . .	1,700	140
31	Jászkun kerület . . . . .	2,277	40
32	Kolozs . . . . .	2,018	231
33	Komárom . . . . .	1,517	82
34	Kőhalom szék . . . . .	234	18
35	Kővár vidék . . . . .	545	21
36	Közép-Szolnok . . . . .	1,315	28
37	Krassó . . . . .	3,183	164
38	Kraszna . . . . .	760	14
39	Küküllő . . . . .	991	134
40	Liptó . . . . .	865	49
41	Mármaros . . . . .	2,255	47
42	Maros szék . . . . .	952	145
43	Medgyes szék . . . . .	392	46
44	Mosony . . . . .	711	6

Folyó szám	M e g y e	Házasság kötött	
		Összesen	ezek közül vegyes
45	Nagy-Sink szék . . . . .	218	7
46	Naszód vidék . . . . .	495	29
47	Nógrád . . . . .	2,253	98
48	Nyitra . . . . .	3,951	45
49	Pest . . . . .	8,179	728
50	Pozsony . . . . .	3,053	98
51	Sáros . . . . .	1,801	52
52	Segesvár szék . . . . .	228	8
53	Somogy . . . . .	3,552	139
54	Sopron . . . . .	2,177	44
55	Szabolcs . . . . .	3,197	520
56	Szász-Sebes szék . . . . .	235	22
57	Szász-Város szék . . . . .	226	44
58	Szatmár . . . . .	3,184	205
59	Szeben szék . . . . .	831	103
60	Szepes és a XV szepesi város . . . . .	1,719	74
61	Szerdahely szék . . . . .	195	12
62	Szörény . . . . .	830	29
63	Temes . . . . .	4,918	209
64	Tolna . . . . .	2,589	100
65	Torda . . . . .	1,624	235
66	Torna . . . . .	251	8
67	Torontál és a n.-kikindai kerület . . . . .	6,321	101
68	Trencsén . . . . .	2,878	42
69	Turóc . . . . .	459	42
70	Udvarhely szék . . . . .	1,018	110
71	Ugocsa . . . . .	704	28
72	Ujegyház szék . . . . .	142	20
73	Ung . . . . .	1,360	104
74	Vas . . . . .	3,375	125
75	Veszprém . . . . .	2,148	129
76	Zala . . . . .	3,888	70
77	Zaránd . . . . .	790	18
78	Zemplén . . . . .	3,311	333
79	Zólyom . . . . .	1,232	99
	Főösszeg . . . . .	147,443	8,411

c) A tiszta s vegyes házasságok számaránya vallásfelekezetek szerint százalékban.

Folyó szám	Vallásfelekezetek	A kötött házasságok közül volt százalékban	
		tiszta	vegyes
		1	Római katolikus . . . . .
2	Görög katolikus . . . . .	92.84	7.66
3	Görög keleti. . . . .	96.20	3.80
4	Ágostai hitvallású evangélikus . . . . .	89.51	10.49
5	Helvét hitvallású evangélikus. . . . .	91.58	8.42
6	Unitárius . . . . .	79.08	20.97
7	Izraelita . . . . .	100.00	—
	Összesen . . . . .	94.30	5.70

d) A születések az egyes törvényhatóságokban nem szerint 1875-ben

Folyó szám	M e g y e	S z ü l e t e t t		
		fiú	leány	összesen
		1	Abauj . . . . .	4,580
2	Alsó-Fehér . . . . .	4,391	4,045	8,436
3	Arad . . . . .	7,618	7,022	14,640
4	Aranyos szék . . . . .	482	397	879
5	Árva . . . . .	1,619	1,532	3,151
6	Bács . . . . .	16,750	15,949	32,699
7	Baranya . . . . .	6,859	6,590	13,449
8	Bars . . . . .	3,471	3,242	6,713
9	Békés. . . . .	5,656	5,366	11,022
10	Belső-Szolnok . . . . .	2,304	2,121	4,425
11	Bereg. . . . .	3,517	3,392	6,909
12	Besztercze vidék . . . . .	408	341	749
13	Bihar . . . . .	10,761	9,970	20,731
14	Borsod . . . . .	4,196	4,006	8,202
15	Brassó vidék. . . . .	1,833	1,732	3,565
16	Csanád . . . . .	2,947	2,821	5,768
17	Csik szék. . . . .	2,538	2,453	4,991
18	Csongrád. . . . .	4,789	4,482	9,271
19	Doboka . . . . .	2,054	1,937	3,991
20	Esztergom . . . . .	1,736	1,604	3,340
21	Fehér. . . . .	5,147	4,896	10,043
22	Felső-Fehér . . . . .	1,106	1,083	2,189
23	Fogaras vidék . . . . .	1,637	1,456	3,093
24	Gömör . . . . .	3,307	3,202	6,509
25	Győr . . . . .	2,498	2,342	4,840
26	Hajdú kerület . . . . .	1,456	1,337	2,793
27	Háromszék . . . . .	2,495	2,254	4,749
28	Heves. . . . .	7,991	7,521	15,512
29	Hont . . . . .	2,282	2,139	4,421
30	Hunyad . . . . .	3,392	2,998	6,390
31	Jászkún kerület. . . . .	5,292	5,137	10,429
32	Kolozs . . . . .	3,730	3,624	7,354
33	Komárom . . . . .	3,690	3,424	7,114
34	Kőhalom szék . . . . .	371	359	730
35	Kővár vidék . . . . .	847	786	1,633
36	Közép-Szolnok . . . . .	2,004	1,865	3,869
37	Krassó . . . . .	5,495	5,266	10,761
38	Kraszna . . . . .	1,157	1,077	2,234
39	Küküllő . . . . .	1,872	1,587	3,459
40	Liptó. . . . .	1,826	1,684	3,510
41	Mármaros . . . . .	4,903	4,644	9,547
42	Maros szék . . . . .	1,940	1,693	3,633
43	Medgyes szék . . . . .	808	728	1,536

Folyó szám	M e g y e	S z ü l e t e t t		
		fiú	leány	összesen
44	Moson . . . . .	1,870	1,697	3,567
45	Nagy-Sink szék . . . . .	373	348	721
46	Naszód vidék . . . . .	917	969	1,886
47	Nógrád . . . . .	4,228	3,942	8,170
48	Nyitra . . . . .	9,426	8,971	18,397
49	Pest . . . . .	19,578	18,479	38,057
50	Pozsony . . . . .	7,326	6,670	13,996
51	Sáros . . . . .	4,240	3,874	8,114
52	Segesvár szék . . . . .	479	472	951
53	Somogy . . . . .	7,402	6,894	14,296
54	Sopron . . . . .	5,212	4,876	10,088
55	Szabolcs . . . . .	6,303	5,844	12,147
56	Szatmár . . . . .	5,619	5,336	10,955
57	Szászsebes szék . . . . .	390	359	749
58	Szászváros szék . . . . .	467	405	872
59	Szeben szék . . . . .	1,635	1,637	3,272
60	Szepes és a XVI sz. város . . . . .	4,211	3,890	8,101
61	Szerdahely szék . . . . .	376	385	761
62	Szörény . . . . .	2,008	1,965	3,973
63	Temes . . . . .	10,224	9,806	20,030
64	Tolna . . . . .	5,714	5,335	11,049
65	Torda . . . . .	3,079	3,009	6,088
66	Torna . . . . .	469	459	928
67	Torontál és n.-kikindai ker. . . . .	14,093	13,267	27,360
68	Trencsén . . . . .	5,892	5,563	11,455
69	Turócz . . . . .	1,056	965	2,021
70	Udvarhely szék . . . . .	1,976	1,867	3,843
71	Ugocea . . . . .	1,349	1,368	2,717
72	Ujgyház szék . . . . .	200	201	401
73	Ung . . . . .	3,010	2,770	5,780
74	Vas . . . . .	7,568	6,959	14,527
75	Veszprém . . . . .	5,023	4,714	9,737
76	Zala . . . . .	8,399	7,680	16,079
77	Zaránd . . . . .	1,078	993	2,071
78	Zemplén . . . . .	6,470	6,189	12,659
79	Zólyom . . . . .	2,211	2,201	4,412
	Összesen . . . . .	313,626	294,814	608,440

e) Születések 1875-ben vallásfelekezetek és nem szerint a törvénytelen gyermekek kimutatásával együtt.

Folyó szám	Vallásfelekezetek	S z ü l e t e t t			
		Összesen		ezek közül törvénytelen	
		fiú	leány	fiú	leány
1	Római katolikus . . . . .	158,238	149,969	12,097	11,547
2	Görög katolikus . . . . .	32,793	31,259	1,906	1,724
3	Görög keleti . . . . .	42,882	39,879	2,763	2,327
4	Ágostai hitvallású evangélikus . . . . .	24,287	22,583	1,187	1,196
5	Helvét hitvallású evangélikus . . . . .	42,695	39,801	2,878	2,818
6	Unitárius . . . . .	1,028	964	87	78
	Izraelita . . . . .	11,703	10,359	231	186
	Összesen . . . . .	313,626	294,814	21,149	19,876

Handwritten calculations:

608,440  
~~84,675~~  
~~793,115~~  
~~85,400~~  
313,626

608,440  
~~25,400~~  
~~673,840~~  
~~725~~  
693,115

f. Születési arány vallásfelekezetek és nem szerint a törvénytelen gyermekek kimutatásával együtt százalékokban.

Folyó szám	Vallásfelekezetek	A születettek közül volt			
		fiú	leány	törvényes	törvénytelen
				gyermek	
1	Római katolikus . . . . .	51.03	48.97	92.03	7.67
2	Görög katolikus . . . . .	51.20	48.80	94.88	5.67
3	Görög keleti . . . . .	55.08	44.92	94.26	5.74
4	Ágostai hitvallású evangélikus . . . . .	51.82	48.18	94.92	5.08
5	Helvét hitvallású evangélikus . . . . .	51.75	48.25	93.10	6.90
6	Unitárius . . . . .	51.56	48.44	91.72	8.28
7	Izraelita . . . . .	53.05	46.95	98.11	1.89
	Átlag . . . . .	51.53	48.45	93.26	6.74

g. Az összes- és a gyermekhalálozás 1875-ben vallásfelekezetek és nem szerint.

Folyó szám	Vallásfelekezetek	M e g h a l t			
		Összesen		ezek közül gyermek az 5 évig	
		finemű	nőnemű	finemű	nőnemű
1	Római katolikus . . . . .	126,974	115,827	66,363	58,215
2	Görög katolikus . . . . .	30,380	27,488	12,410	10,300
3	Görög keleti . . . . .	39,812	36,197	17,636	14,910
4	Ágostai hitvallású evangélikus . . . . .	19,607	17,901	9,068	7,707
5	Helvét hitvallású evangélikus . . . . .	38,508	35,289	17,146	14,790
6	Unitárius . . . . .	879	896	377	371
7	Izraelita . . . . .	6,113	5,130	2,872	2,326
	Összesen . . . . .	262,273	238,728	125,872	108,619

## h. A halálozások az egyes törvényhatóságokban nem szerint 1875.-ben.

Folyó szám	M e g y e	M e g h a l t		
		finemű	nőnemű	összesen
1	Abauj . . . . .	3,754	3,370	7,124
2	Alsó-Fehér . . . . .	3,920	3,530	7,459
3	Arad . . . . .	7,014	6,266	13,280
4	Aranyos szék . . . . .	328	268	596
5	Árva . . . . .	1,105	1,121	2,226
6	Bács . . . . .	12,651	12,110	24,761
7	Baranya . . . . .	5,182	4,860	10,042
8	Bars . . . . .	2,206	2,008	4,214
9	Belső-Szolnok . . . . .	2,421	2,164	4,585
10	Békés . . . . .	4,582	4,212	8,794
11	Bereg . . . . .	3,050	2,624	5,674
12	Besztercze vidék . . . . .	506	454	960
13	Bihar . . . . .	12,153	10,848	23,001
14	Borsod . . . . .	4,185	3,796	7,981
15	Brassó vidék . . . . .	1,328	1,147	2,475
16	Csanád . . . . .	2,242	2,078	4,320
17	Csik szék . . . . .	2,243	2,034	4,277
18	Csongrád . . . . .	3,781	3,399	7,180
19	Doboka . . . . .	2,430	2,194	4,624
20	Esztergom . . . . .	1,340	1,165	2,505
21	Fehér . . . . .	3,405	3,199	6,604
22	Felső-Fehér . . . . .	894	809	1,703
23	Fogarás vidék . . . . .	1,292	1,203	2,495
24	Gömör . . . . .	3,058	2,809	5,867
25	Győr . . . . .	1,734	1,631	3,365
26	Hajdú kerület . . . . .	1,117	1,131	2,248
27	Háromszék . . . . .	1,777	1,653	3,430
28	Heves . . . . .	7,932	7,159	15,091
29	Hont . . . . .	1,845	1,591	3,436
30	Hunyad . . . . .	2,706	2,356	5,062
31	Jászkun kerület . . . . .	4,486	4,167	8,653
32	Kolozs . . . . .	3,461	3,048	6,509
33	Konárom . . . . .	2,529	2,322	4,851
34	Kőhalom szék . . . . .	371	348	719
35	Kővár vidék . . . . .	735	575	1,310
36	Közép-Szolnok . . . . .	2,119	1,823	3,942
37	Krassó . . . . .	4,721	4,092	8,813
38	Kraszna . . . . .	1,357	1,165	2,522
39	Küküllő . . . . .	1,681	1,581	3,262
40	Liptó . . . . .	1,512	1,555	3,067
41	Mármaros . . . . .	3,099	2,874	5,973
42	Maros szék . . . . .	1,669	1,487	3,156
43	Medgyes szék . . . . .	742	620	1,362

Folyó szám	M e g y é k	M e g h a l t		
		finemű	nőnemű	Összesen
44	Moson . . . . .	1,350	1,278	2,628
45	Nagy-Sink szék . . . . .	372	359	731
46	Naszód vidék . . . . .	841	818	1,659
47	Nógrád . . . . .	4,462	4,061	8,523
48	Nyitra . . . . .	6,817	6,197	13,014
49	Pest . . . . .	17,514	15,403	32,917
50	Pozsony . . . . .	5,113	4,724	9,837
51	Sáros . . . . .	2,570	2,363	4,933
52	Segesvár szék . . . . .	421	401	822
53	Somogy . . . . .	5,903	5,387	11,290
54	Sopron . . . . .	3,523	3,186	6,709
55	Szabolcs . . . . .	6,618	6,119	12,737
56	Szászsebes szék . . . . .	341	324	665
57	Szászváros szék . . . . .	322	287	609
58	Szatmár . . . . .	5,131	4,546	9,677
59	Szeben szék . . . . .	1,396	1,341	2,737
60	Szepes és a XVI szepesi város . . . . .	2,774	2,608	5,382
61	Szerdahely szék . . . . .	322	267	589
62	Szörény . . . . .	1,870	1,684	3,554
63	Temes . . . . .	8,430	7,636	16,066
64	Tolna . . . . .	4,111	3,706	7,817
65	Torda . . . . .	2,862	2,626	5,488
66	Torna . . . . .	447	406	853
67	Torontál és a n.-kikindai ker. . . . .	13,432	12,705	26,137
68	Trencsén . . . . .	4,311	4,013	8,324
69	Turóc . . . . .	783	713	1,496
70	Udvarhely szék . . . . .	1,696	1,641	3,337
71	Ugocsa . . . . .	1,261	1,071	2,332
72	Ujegyház szék . . . . .	156	134	290
73	Ung . . . . .	2,409	2,296	4,705
74	Vas . . . . .	5,176	4,730	9,906
75	Veszprém . . . . .	3,616	3,256	6,872
76	Zala . . . . .	6,673	5,939	12,612
77	Zaránd . . . . .	1,164	1,096	2,260
78	Zemplén . . . . .	5,691	4,953	10,644
79	Zólyom . . . . .	1,723	1,608	3,331
	Összesen . . . . .	262,273	238,728	501,001

i. A halálozás vallásfelekezetek és nem szerint 1000 lélekre és százalékokban számítva.

Folyó szám	Vallásfelekezetek	Egyáltalában 1000 meghalt közül volt		1000 meghalt 5 éven alóli gyermek közül	
		férfi	nő	fiú	leány
1	Római katolikus . . . . .	523	477	533	467
2	Görög katolikus . . . . .	525	475	599	401
3	Görög keleti . . . . .	524	476	542	458
4	Ágostai hitvallású evangélikus . . . . .	523	477	541	459
5	Helvét hitvallású evangélikus . . . . .	522	478	537	463
6	Unitárius . . . . .	495	505	504	496
7	Izraelita . . . . .	544	456	553	447
	Összesen . . . . .	524	476	537	463

k. Az 1875-diki népesedési mozgalom százalékos eredményei az összes lakossághoz (megyék és szabad kir. városok együtt) arányosítva.

Folyó szám	Megyék	Az 1874. évi népmozgalmi adatok alapján kiszámított lélekszám	1875						
			Hány lélekre esik egy házasság?	A köztött házasságok hány %-át képezik a vegyes házasságok?	Hány lélekre esik egy születés?	A szülöttek hány %-ka származott törvénytelen úgyból?	Hány lélekre esik egy halálozás?	Az elhaltak hány %-át képezik a 1-5 éves korúak?	100 halálesetre hány születés esik?
1	Abauj megye . . . . .	161,344	93	9.20	18	7.54	23	44.19	125
2	Alsó-Fehér megye . . . . .	219,691	98	13.81	26	7.25	29	37.36	108
3	Arad megye . . . . .	277,099	78	5.55	19	7.96	21	48.49	110
4	Aranyos szék . . . . .	19,634	93	11.79	22	7.05	33	35.57	148
5	Árva megye . . . . .	82,805	102	0.78	26	4.82	37	43.76	141
6	Bács megye . . . . .	606,187	84	2.35	19	4.79	24	53.94	132
7	Baranya megye . . . . .	275,750	90	1.67	21	5.53	27	49.92	134
8	Bars megye . . . . .	142,391	88	2.92	21	5.26	34	50.52	159
9	Békés megye . . . . .	209,850	78	5.13	19	4.09	24	57.14	125
10	Belső-Szolnok megye . . . . .	136,700	105	7.28	31	5.13	30	31.43	97
11	Bereg megye . . . . .	154,783	95	3.32	22	5.62	27	41.47	122
12	Besztercze vidék . . . . .	24,835	76	7.05	33	7.88	26	30.73	78
13	Bihar megye . . . . .	504,059	84	7.30	24	7.20	22	38.95	90
14	Borsod megye . . . . .	189,332	92	9.84	23	7.14	24	41.62	104
15	Brassó vidék . . . . .	84,793	109	10.17	24	6.51	34	43.96	144
16	Csanád megye . . . . .	94,644	74	7.66	16	6.71	22	58.24	133
17	Csik szék . . . . .	110,646	105	2.84	22	7.25	26	55.60	117
18	Csongrád megye . . . . .	213,973	98	4.42	23	5.63	30	50.64	129
19	Doboka megye . . . . .	103,752	91	9.08	26	4.59	22	38.19	86
20	Esztergom megye . . . . .	67,540	109	1.61	23	6.88	31	53.75	136

Folyó szám	Megyék	Az 1874. évi népmozgalmi adatok alapján kiszámított lélekszám	1875						
			Hány lélekre esik egy házasság?	A kötött házasságok hány %-át képezik a vegyes házasságok?	Hány lélekre esik egy születés?	A szülöttek hány %-a származott törvénytelen ágyból?	Hány lélekre esik egy halálozás?	Az elhaltak hány %-át képezik az 1—5 éves kortiak	100 halálesetre hány születés esik?
21	Fehér megye . . .	205,813	102	8.48	20	5.71	31	54.98	152
22	Felső-Fehér megye . .	58,097	100	11.42	27	7.76	34	40.51	128
23	Fogarasz vidék . . .	83,776	110	11.21	27	3.04	34	35.82	124
24	Gömör megye . . .	167,653	92	9.48	26	6.22	29	36.37	111
25	Győr megye . . .	107,186	97	5.53	22	6.03	32	53.70	144
26	Hajdú kerület . . .	63,494	100	2.99	23	6.22	28	46.35	124
27	Háromszék . . .	111,255	99	14.49	23	10.00	32	45.48	138
28	Heves megye . . .	330,215	92	2.35	21	5.61	22	49.17	103
29	Hont megye . . .	111,926	93	5.06	25	5.29	32	41.94	129
30	Hunyad megye . . .	177,641	104	8.24	28	5.15	35	32.04	126
31	Jászkún kerület . . .	219,265	96	1.76	21	4.62	25	50.47	121
32	Kolozs megye . . .	184,842	91	11.44	25	6.61	28	37.73	113
33	Komárom megye . . .	149,453	98	5.40	21	5.59	31	52.36	147
34	Kőhalom szék . . .	20,413	87	7.69	28	5.89	28	38.53	101
35	Kővár vidék . . .	50,878	93	3.85	31	2.94	39	28.01	124
36	Közép-Szolnok megye .	104,817	80	2.13	27	6.10	27	35.06	98
37	Krassó megye . . .	277,306	87	5.15	26	10.33	31	42.86	122
38	Kraszna megye . . .	57,828	76	1.84	26	4.61	23	33.90	89
39	Küküllő megye . . .	91,925	93	13.52	27	7.81	28	38.38	106
40	Liptó megye . . .	79,856	92	5.66	23	5.10	26	46.33	114
41	Marmaros megye . . .	224,363	99	2.08	23	5.86	38	44.65	159
42	Maros szék . . .	90,838	95	15.23	25	7.21	29	42.58	115
43	Medgyes szék . . .	37,973	97	11.73	25	7.23	28	34.29	113

Folyó szám	Megyék	Az 1874. évi népmozgalmi adatok alapján kiszámított lélekszám	1875						
			Hány lélekre esik egy házasság?	A kötött házasságok hány %-át képezik a vegyes házasságok?	Hány lélekre esik egy születés?	A szülöttek hány %-a származott törvénytelen ágyból?	Hány lélekre esik egy halálozás?	Az elhaltak hány %-át képezik az 1—5 éves kortiak?	100 halálesetre hány születés esik?
44	Moson megye . . .	78,380	110	0.84	22	6.78	30	55.48	136
45	Nagysink szék . . .	23,205	106	3.21	32	4.44	32	29.27	99
46	Naszód vidék . . .	52,750	107	5.86	28	6.36	32	36.95	114
47	Nógrád megye . . .	189,984	84	4.35	23	5.71	22	43.49	96
48	Nyitra megye . . .	372,829	94	1.14	20	5.10	29	55.21	141
49	Pest megye . . .	779,018	95	8.90	20	14.51	24	52.42	116
50	Pozsony megye . . .	307,457	101	3.21	22	7.15	31	52.68	142
51	Sáros megye . . .	177,089	98	2.88	22	4.19	36	41.90	164
52	Segesvár szék . . .	27,178	119	3.51	29	6.41	33	34.43	116
53	Somogy megye . . .	291,797	82	3.91	20	6.11	26	51.86	127
54	Sopron megye . . .	242,290	111	2.02	24	6.33	36	49.01	150
55	Szabolcs megye . . .	255,146	80	16.27	21	6.69	20	43.47	95
56	Szatmár megye . . .	263,994	83	6.44	24	7.57	27	42.52	113
57	Szászsebes szék . . .	18,625	79	9.36	25	3.47	28	32.33	113
58	Szászváros szék . . .	20,311	90	20.79	23	7.22	33	36.12	143
59	Szeben szék . . .	85,327	103	12.39	26	6.26	31	42.02	120
60	Szepes megye és a XVI szepesi város . . .	175,221	102	4.30	22	5.20	32	45.50	150
61	Szerdahely szék . . .	18,641	96	6.15	24	4.34	31	40.75	129
62	Szörény megye . . .	106,101	128	3.49	27	4.23	30	44.34	112
63	Temes megye . . .	370,181	75	4.25	18	8.30	23	53.08	125
64	Tolna megye . . .	227,493	88	3.47	20	4.26	29	36.64	141
65	Torda megye . . .	148,411	91	14.47	24	5.44	27	39.87	111

Folyó szám	Megyék	Az 1874. évi népmozgalmi adatok alapján kiszámított lélekszám	1875						
			Hány lélekre esik egy házasság?	A kötött házasságok hány %-át képezik a vegyes házasságok?	Hány lélekre esik egy születés?	A szülöttek hány %-a származott törvénytelen ágyból?	Hány lélekre esik egy halálozás?	Az elhaltak hány %-át képezik az 1—5 éves korúak?	100 halálesetre hány születés esik?
66	Torna megye . . . .	22,099	88	3.96	24	5.71	26	33.06	109
67	Torontál megye és a nagy-kikindai kerület . .	538,294	85	1.59	20	5.89	21	53.17	105
68	Trencsén megye . . .	253,749	88	1.46	22	6.14	30	49.23	138
69	Turóc megye . . . .	45,733	98	10.80	26	8.01	30	48.07	111
70	Udvarhely szék . . .	99,609	98	10.8	26	8.01	30	48.07	115
71	Ugocsa megye . . . .	66,309	94	4.12	24	6.04	28	41.17	116
72	Ujgyház szék . . . .	12,143	85	14.08	30	6.23	39	33.87	129
73	Ung megye . . . . .	126,884	93	7.65	22	3.98	27	40.83	123
74	Vas megye . . . . .	346,593	103	3.70	24	9.83	34	44.77	147
75	Veszprém megye . . .	208,345	97	6.01	21	5.50	30	50.15	142
76	Zala megye . . . . .	338,025	87	1.80	21	8.79	27	44.73	127
77	Zaránd megye . . . .	58,992	75	2.28	28	3.23	26	37.70	91
78	Zemplén megye . . . .	280,872	85	10.06	22	4.59	26	40.15	119
79	Zólyom megye . . . .	102,354	83	8.03	23	5.96	31	45.03	132
	Főösszeg . . . . .	13,418,020	91	5.70	22	5.10	27	46.80	121

D) Az 1875-ki népesedési mozgalom százalékos eredményei a pusztán megyei (szabad kir. városok nélkül) lakossághoz arányosítva.

Folyó szám	Megyék	Az 1874. évi népmozgalmi adatok alapján kiszámított lélekszám	1875						
			Hány lélekre esik egy házasság?	A kötött házasságok hány %-át képezik a vegyes házasságok?	Hány lélekre esik egy születés?	A szülöttek hány %-a származott törvénytelen ágyból?	Hány lélekre esik egy halálozás?	Az elhaltak hány %-át képezik az 1—5 éves korúak?	100 halálesetre hány születés esik?
1	Abauj megye . . . . .	140,559	93	8.11	18	6.36	20	44.19	111
2	Alsó-Fehér megye . . .	198,345	96	11.72	26	6.75	29	37.45	113
3	Arad megye . . . . .	246,906	77	4.15	19	7.00	21	48.61	113
4	Aranyos szék . . . . .	19,634	93	11.79	22	7.05	33	35.57	147
5	Árva megye . . . . .	82,805	102	0.74	26	4.82	37	43.76	142
6	Bács megye . . . . .	490,725	83	1.92	18	4.37	24	54.26	135
7	Baranya megye . . . .	252,547	88	1.44	20	4.95	28	50.31	136
8	Bars megye . . . . .	129,746	87	2.56	21	5.25	34	51.35	160
9	Békés megye . . . . .	209,850	78	5.13	19	4.09	24	57.14	125
10	Belső-Szolnok megye . .	126,135	105	5.81	31	4.96	30	31.19	96
11	Bereg megye . . . . .	154,783	95	3.93	22	5.62	27	41.47	122
12	Besztercze vidék . . . .	24,835	106	2.55	49	8.75	35	27.50	71
13	Bihar megye . . . . .	433,142	92	5.77	27	6.40	46	71.72	161
14	Borsod megye . . . . .	189,332	92	9.84	23	7.27	24	41.62	103
15	Brassó vidék . . . . .	84,793	109	10.17	24	0.27	34	43.96	144
16	Csanád megye . . . . .	94,644	74	7.66	16	4.92	22	58.24	134
17	Csík szék . . . . .	109,352	104	2.66	22	7.26	26	55.63	117
18	Csongrád megye . . . .	91,609	93	4.26	20	5.56	26	50.87	129
19	Doboka megye . . . . .	100,552	92	8.80	26	4.60	22	38.19	86



Folyó szám	Megyék	Az 1874. évi népmozgalmi adatok alapján kiszámított lélekszám	1875						
			Hány lélekre esik egy házasság?	A kötött házasságok hány %-át képezik a vegyes házasságok?	Hány lélekre esik egy születés?	A szülöttek hány %-a származott törvénytelen ágyból?	Hány lélekre esik egy halálozás?	Az elhaltak hány %-át képezik az 1—5 éves kortak?	100 halálesetre hány születés esik?
20	Esztergom megye . . .	58,842	96	1.64	20	6.82	28	53.85	137
21	Fehér megye. . . . .	182,588	101	8.39	20	5.43	31	55.52	155
22	Felső-Fehér megye . . .	58,097	101	11.42	27	7.77	34	40.52	129
23	Fogaras vidék . . . . .	79,099	111	9.93	27	2.68	34	36.21	125
24	Gömör megye . . . . .	167,653	81	9.44	26	6.22	29	36.37	111
25	Győr megye . . . . .	87,480	94	4.07	21	4.50	32	55.34	152
26	Hajdú kerület . . . . .	63,494	100	2.99	23	6.23	28	46.35	120
27	Háromszék . . . . .	96,432	99	13.64	23	10.47	33	45.39	141
28	Heves megye . . . . .	330,215	92	2.35	21	5.61	22	49.17	103
29	Hont megye. . . . .	94,594	91	4.44	25	5.58	32	43.65	128
30	Hunyad megye . . . . .	173,687	106	7.34	28	5.86	35	31.88	126
31	Jászkun kerület. . . . .	219,265	96	1.76	21	4.62	25	50.47	121
32	Kolozs megye . . . . .	156,742	91	8.07	25	4.91	29	36.74	113
33	Komarom megye . . . . .	137,377	99	3.30	21	5.02	31	54.29	150
34	Kőhalom szék . . . . .	20,413	87	7.69	28	5.89	28	38.59	102
35	Kővár vidék . . . . .	50,878	93	3.85	31	2.94	39	28.02	125
36	Közép-Szolnok megye . . .	99,401	80	1.69	27	5.65	27	34.74	100
37	Krassó megye . . . . .	269,059	87	5.11	26	10.42	32	42.61	124
38	Kraszna megye . . . . .	57,828	76	1.84	26	4.61	23	33.90	89
39	Küküllő megye . . . . .	89,478	93	13.28	26	7.63	28	38.27	106
40	Liptó megye. . . . .	79,856	92	5.66	23	5.10	26	46.33	114
41	Marmaros megye . . . . .	224,363	99	2.08	24	5.86	7	44.65	160

Folyó szám	Megyék	Az 1874. évi népmozgalmi adatok alapján kiszámított lélekszám	1875						
			Hány lélekre esik egy házasság?	A kötött házasságok hány %-át képezik a vegyes házasságok?	Hány lélekre esik egy születés?	A szülöttek hány %-a származott törvénytelen ágyból?	Hány lélekre esik egy halálozás?	Az elhaltak hány %-át képezik az 1—5 éves kortak?	100 halálesetre hány születés esik?
42	Maros szék . . . . .	78,908	93	13.02	24	7.30	29	43.22	119
43	Medgyes szék . . . . .	37,973	97	1.17	25	7.23	28	34.29	113
44	Moson megye . . . . .	78,380	110	0.84	22	6.78	30	55.48	136
45	Nagysink szék . . . . .	23,205	106	3.21	32	4.44	32	29.27	99
46	Naszód vidék . . . . .	52,750	107	5.86	28	6.36	32	36.95	114
47	Nógrád megye . . . . .	189,984	84	4.35	23	5.71	22	43.49	96
48	Nyitra megye . . . . .	367,685	94	1.08	20	5.10	29	55.39	142
49	Pest megye . . . . .	473,163	89	5.57	21	5.94	26	55.38	123
50	Pozsony megye . . . . .	240,102	97	1.21	21	5.06	34	54.60	159
51	Sáros megye . . . . .	158,167	97	2.39	21	3.38	36	41.48	166
52	Segesvár szék . . . . .	27,178	119	3.51	29	6.41	33	34.43	116
53	Somogy megye . . . . .	291,797	82	3.09	20	6.11	26	51.86	127
54	Sopron megye . . . . .	217,091	110	0.81	24	6.03	36	50	153
55	Szabolcs megye . . . . .	255,146	80	16.27	21	6.69	20	43.47	95
56	Szatmár megye . . . . .	232,189	80	5.13	24	7.46	27	42.54	114
57	Szászsebes szék . . . . .	18,625	79	9.36	25	3.47	28	32.33	113
58	Szászváros szék . . . . .	20,311	90	20.80	23	7.22	33	36.12	143
59	Szeben szék . . . . .	85,327	103	12.39	27	6.27	32	42.45	125
60	Szepes megye és a XVI szepesi város . . . . .	159,284	124	1.94	25	4.33	41	46.50	160
61	Szerdahely szék. . . . .	18,641	96	6.15	24	4.33	32	40.75	129
62	Szörény megye . . . . .	102,739	128	3.13	27	3.91	30	44.63	112
63	Temes megye . . . . .	319,082	71	3.32	17	7.25	19	52.97	107

Folyó szám	Megyék	Az 1874. évi népmozgalmi adatok alapján kiszámított lélekszám	1875						
			Hány lélekre esik egy házasság?	A kötött házasságok hány %-át képezik a vegyes házasságok?	Hány lélekre esik egy születés?	A szülöttek hány %-a származott törvénytelen ágyból?	Hány lélekre esik egy halálozás?	Az elhaltak hány %-át képezik az 1—5 éves korúak?	100 halálesetre hány születés esik?
64	Tolna megye . . .	227,493	88	3.87	21	4.26	29	49.43	141
65	Torda megye . . .	134,905	92	12.47	24	5.08	27	39.91	111
66	Torna megye . . .	22,069	88	3.19	24	5.71	26	33.06	109
67	Torontál megye és a nagyikindai kerület.	521,694	85	1.44	20	5.83	21	53.49	106
68	Trencsén megye . .	249,606	88	1.45	22	5.89	31	49.52	138
69	Turóc megye . . .	45,733	100	9.15	23	5.15	31	46.52	135
70	Udvarhely szék . . .	91,759	99	10.36	26	8.12	31	48.06	116
71	Ugocsa megye . . .	66,309	94	3.98	24	6.77	28	41.17	117
72	Ujegyház szék . . .	12,143	86	14.03	30	6.23	42	36.21	138
73	Ung megye . . . .	126,884	93	7.65	22	3.98	27	40.83	123
74	Vas megye . . . .	339,580	103	3.35	24	9.98	35	44.88	147
75	Veszprém megye . .	208,345	97	6.00	21	5.59	30	50.00	142
76	Zala megye . . . .	338,025	87	1.80	21	8.79	27	44.74	127
77	Zaránd megye . . .	58,992	75	2.28	28	3.24	26	37.70	92
78	Zemplén megye . . .	280,872	85	10.06	22	4.59	26	40.15	119
79	Zólyom megye . . .	70,879	77	7.69	22	5.95	29	45.50	132
	Főösszeg . . . .	12,220,150	90	5.03	22	4.14	27	46.82	122

**Az 1875-iki népesedési mozgalom százalékos eredményei csupán a szabad kir. és kiv. városok lakosságához arányosítva.**

Folyó szám	Városok	Az 1874. évi népmozgalmi adatok alapján kiszámított lélekszám	1875						
			Hány lélekre esik egy házasság?	A kötött házasságok hány %-át képezik a vegyes házasságok?	Hány lélekre esik egy születés?	A szülöttek hány %-ka származott törvénytelen ágyból?	Hány lélekre esik egy halálozás?	Az elhaltak hány %-át képezik az 1—5 éves korúak?	100 halál esetre hány születés esik
1	Abrudbánya . . . .	4,037	96	42.86	31	10.61	33	45.16	106
2	Arad . . . . .	30,193	89	18.93	21	16.92	19	47.57	91
3	Baja . . . . .	18,060	80	5.80	23	10.61	26	46.25	112
4	Bakabánya . . . . .	3,349	93	2.78	29	4.31	49	32.35	171
5	Bártfa . . . . .	5,321	128	2.33	26	8.00	42	52.38	159
6	Bazin . . . . .	4,410	130	20.59	21	9.66	27	52.47	128
7	Bereck . . . . .	4,531	89	3.92	23	5.47	30	57.05	135
8	Besztercebánya . .	11,934	173	8.70	48	10.36	54	31.86	114
9	Breznóbánya . . . .	11,815	90	5.34	21	2.72	31	52.07	143
10	Budapest . . . . .	263,700	108	7.34	20	29.63	21	48.37	105
11	Csikszereda . . . . .	1,294	259	40.00	29	6.82	24	52.83	83
12	Debreczen . . . . .	45,878	113	13.54	27	8.31	27	52.45	99
13	Deés . . . . .	5,623	104	22.22	24	4.66	28	28.00	118
14	Eperjes . . . . .	10,609	103	10.68	22	14.11	32	43.16	149
15	Erzsébetváros . . . .	2,447	91	22.22	32	15.79	29	42.35	89
16	Esztergom . . . . .	8,698	114	2.63	21	9.48	23	51.47	113
17	Fehértemplom . . . .	8,247	111	6.76	26	7.35	21	48.43	82
18	Felső-Bánya . . . . .	6,087	95	18.75	26	4.66	31	45.13	121
19	Fogaras . . . . .	4,677	109	32.56	26	10.11	28	30.86	106
20	Göllniczbánya . . . .	5,067	127	5.00	23	5.80	34	36.72	127

Folyó szám	Városok	Az 1874. évi népmozgalmi adatok alapján kiszámított lélekszám	1875						
			Hány lélekre esik egy házasság?	A kötött házasságok hány %-át képezik a vegyes házasságok?	Hány lélekre esik egy születés	A szülöttek hány %-ka származott törvénytelen ágyból	Hány lélekre esik egy halálozás?	Az elhaltak hány %-át képezik az 1—5 éves kortúak?	100 halálesetre hány születés esik
21	Győr . . . . .	19,706	116	13.53	26	14.46	29	47.14	112
22	Gyulafehérvár . . . . .	7,739	138	50	32	16.94	40	31.96	125
23	Hátszeg . . . . .	1,615	90	33.33	23	11.59	26	42.62	113
24	Hódmező-Vásárhely . . . . .	50,485	99	6.05	26	6.70	31	48.67	121
25	Illyefalva . . . . .	1,349	123	0.00	28	6.25	34	32.50	120
26	Karánsebes . . . . .	3,362	108	12.90	21	12.03	25	37.96	115
27	Kassa . . . . .	20,785	93	16.52	21	16.87	23	47.07	109
28	Kecskemét . . . . .	42,155	97	10.09	22	9.45	25	50.96	117
29	Késmárk . . . . .	3,924	109	19.44	21	4.86	25	45.51	118
30	Kézdi-Vásárhely . . . . .	4,557	93	30.61	25	3.91	26	40.11	101
31	Kis-Márton . . . . .	2,427	202	0.00	28	9.30	27	36.26	95
32	Kis-Szeben . . . . .	2,992	107	7.14	31	8.16	35	43.53	115
33	Kolos . . . . .	3,031	104	37.93	23	7.46	30	39.22	131
34	Kolosvár . . . . .	25,069	94	33.71	24	16.32	26	43.06	109
35	Komárom . . . . .	12,076	98	29.27	26	13.94	30	33.50	114
36	Korpona . . . . .	3,676	72	9.80	27	8.82	36	38.24	133
37	Körmöcbánya . . . . .	8,304	119	12.86	24	4.29	35	44.54	151
38	Kőszeg . . . . .	7,013	110	21.87	31	3.93	38	39.04	122
39	Libetbánya . . . . .	1,921	84	4.35	33	10.34	36	41.51	109
40	Lőcse . . . . .	6,946	124	16.07	28	18.07	33	49.53	117
41	Maros-Vásárhely . . . . .	11,930	115	32.71	30	6.48	36	40.15	120
42	Modor . . . . .	5,213	118	0.00	21	3.29	27	48.70	126
43	Nagybánya . . . . .	8,684	113	20.78	27	7.95	31	43.43	119

Folyó szám	Városok	Az 1874. évi népmozgalmi adatok alapján kiszámított lélekszám	1875						
			Hány lélekre esik egy házasság?	A kötött házasságok hány %-át képezik a vegyes házasságok?	Hány lélekre esik egy születés	A szülöttek hány %-ka származott törvénytelen ágyból?	Hány lélekre esik egy halálozás	Az elhaltak hány %-át képezik az 1—5 éves kortúak	100 halálesetre hány születés esik
44	Nagy-Enyed . . . . .	5,584	130	37.21	31	14.36	31	34.64	101
45	Nagy-Szombat . . . . .	9,804	92	3.77	23	11.57	26	46.36	113
46	Nagy-Várad . . . . .	25,039	87	26.83	23	18.55	20	39.84	89
47	Oláhfalva . . . . .	3,545	67	0.00	18	4.56	20	55.11	112
48	Pancsova . . . . .	16,600	106	7.64	24	8.15	19	43.04	79
49	Pécs . . . . .	23,203	112	4.83	22	12.37	25	46.18	112
50	Pozsony . . . . .	44,787	125	15.60	28	21.16	24	47.16	88
51	Ruszt . . . . .	1,354	135	10.00	29	6.52	38	63.89	128
52	Selmec és Bélabánya . . . . .	13,983	105	10.53	29	3.28	36	30.39	127
53	Sepsi-Szent-György . . . . .	4,386	137	37.50	26	11.45	35	45.60	133
54	Sopron . . . . .	21,418	117	14.75	29	9.74	37	41.22	129
55	Szabadka . . . . .	55,988	92	1.48	19	3.08	25	60.69	129
56	Szokolca . . . . .	5,144	99	5.77	29	5.56	28	42.63	98
57	Szamosújvár . . . . .	4,942	107	28.26	29	9.83	25	39.80	86
58	Szász-Régen . . . . .	5,315	89	15.00	25	2.36	32	38.13	128
59	Szatmár-Németi . . . . .	17,034	106	18.13	23	11.07	24	41.28	104
60	Szék . . . . .	3,200	74	16.28	23	4.29	21	38.16	92
61	Székely-Udvarhely . . . . .	4,305	113	36.84	25	7.02	26	40.61	104
62	Székes-Fejérvár . . . . .	23,225	107	9.26	23	8.15	30	37.92	132
63	Szeged . . . . .	71,879	107	3.41	26	5.00	34	51.31	134
64	Szent-Györg . . . . .	3,141	83	2.63	20	5.84	24	49.62	118
65	Temesvár . . . . .	29,700	97	15.74	21	25.50	22	46.98	104
66	Torda . . . . .	8,191	79	42.31	24	12.97	23	40.22	97

Folyó szám	Városok	Az 1874. évi népmozgalmi adatok alapján kiszámított lélekszám	1875						
			Hány lélekre esik egy házasság?	A kötétt házasságok hány %-kát képezik a vegyes házasságok?	Hány lélekre esik egy születés?	A szülöttek hány %-ka származott törvénytelen ágyból?	Hány lélekre esik egy halálozás?	Az elhaltak hány %-át képezik az 1—5 éves korúak	100 halál esetre hány születés esik?
67	Trencsén . . . . .	4,143	90	2.17	24	22.99	25	35.33	104
68	Ujbánya . . . . .	4,341	85	0.00	23	7.29	39	34.55	175
69	Ujvidék . . . . .	19,007	96	12.12	22	14.67	20	46.72	90
70	Vajda-Hunyad . . . . .	2,339	69	38.24	22	7.55	33	34.29	151
71	Versecz . . . . .	21,399	72	3.70	14	5.23	16	53.63	105
72	Vizakna . . . . .	3,986	105	15.79	22	6.11	34	37.93	155
73	Zilah . . . . .	5,416	76	9.86	28	14.66	21	39.54	74
74	Zólyom . . . . .	2,129	61	25.71	14	6.49	21	45.10	151
75	Zombor . . . . .	22,407	90	3.63	21	7.96	29	41.59	139
	Főösszeg . . . . .	1.197,870	102	13.50	23	15.14	25	46.82	110

n) A születési és halálozási különbözet vallásfelekezetek szerint 1875-ben.

Folyó szám	Vallásfelekezetek	Született	Meghalt	Születési többlet	Halálozási többlet
1	Római katolikus . . . . .	308,207	242,801	65,406	—
2	Görög katolikus . . . . .	64,052	57,868	6,184	—
3	Görög keleti . . . . .	82,761	76,009	6,752	—
4	Ágostai hitvallású evangélikus . . . . .	46,870	37,508	9,362	—
5	Helvét hitvallású evangélikus . . . . .	82,496	73,797	8,699	—
6	Unitárius . . . . .	1,992	1,775	217	—
7	Izraelita . . . . .	22,062	11,243	10,819	—
	Összesen . . . . .	608,440	501,001	107,439	—

## o) A születési és halálozási különbözet törvényhatóságokint 1875-ben.

Folyó szám	M e g y é k	Született	Meghalt	Születési többlet	Halálozási többlet
1	Abaúj megye . . . . .	8,931	7,124	1,807	—
2	Alsó-Fehér megye . . . . .	8,436	7,459	977	—
3	Arad megye . . . . .	14,640	13,280	1,360	—
4	Aranyos szék . . . . .	879	596	283	—
5	Árva megye . . . . .	3,151	2,226	925	—
6	Bács megye . . . . .	32,699	24,761	7,938	—
7	Baranya megye . . . . .	13,449	10,042	3,407	—
8	Bars megye . . . . .	6,713	4,214	2,499	—
9	Békés megye . . . . .	11,022	8,794	2,228	—
10	Belső-Szolnok megye . . . . .	4,425	4,585	—	160
11	Bereg megye . . . . .	6,909	5,674	1,235	—
12	Besztercze vidék . . . . .	749	960	—	211
13	Bihar megye . . . . .	20,731	23,001	—	2,270
14	Borsod megye . . . . .	8,202	7,981	221	—
15	Brassó vidék . . . . .	3,565	2,475	1,090	—
16	Csanád megye . . . . .	5,768	4,320	1,448	—
17	Csík szék . . . . .	4,991	4,277	714	—
18	Csongrád megye . . . . .	9,271	7,180	2,091	—
19	Doboka megye . . . . .	3,991	4,624	—	633
20	Esztergom megye . . . . .	3,340	2,505	835	—
21	Fehér megye . . . . .	10,043	6,604	3,439	—
22	Felső-Fehér megye . . . . .	2,189	1,703	486	—
23	Fogaras vidék . . . . .	3,093	2,495	598	—
24	Gömör megye . . . . .	6,509	5,867	642	—
25	Győr megye . . . . .	4,840	3,365	1,475	—
26	Hajdú kerület . . . . .	2,793	2,248	545	—
27	Háromszék . . . . .	4,749	3,430	1,319	—
28	Heves megye . . . . .	15,512	15,091	421	—
29	Hont megye . . . . .	4,421	3,436	985	—
30	Jászkún kerület . . . . .	10,429	8,653	1,776	—
31	Hunyad megye . . . . .	6,390	5,062	1,328	—
32	Kolozs megye . . . . .	7,354	6,509	845	—
33	Komárom megye . . . . .	7,114	4,851	2,263	—
34	Kőhalom szék . . . . .	730	719	11	—
35	Kővár vidék . . . . .	1,633	1,310	323	—
36	Közép-Szolnok megye . . . . .	3,869	3,942	—	73
37	Krassó megye . . . . .	10,761	8,813	1,948	—
38	Kraszna megye . . . . .	2,234	2,522	—	288
39	Küküllő megye . . . . .	3,459	3,262	197	—
40	Liptó megye . . . . .	3,510	3,067	443	—
41	Marmaros megye . . . . .	9,547	5,973	3,574	—
42	Maros szék . . . . .	3,633	3,156	477	—
43	Medgyes szék . . . . .	1,536	1,362	174	—

Folyó szám	M e g y é k	Született	Meghalt	Születési többlet	Halálozási többlet
44	Moson megye . . . . .	3,567	2,628	939	—
45	Nagysink szék . . . . .	721	731	—	10
46	Naszód vidék . . . . .	1,886	1,659	227	—
47	Nógrád megye . . . . .	8,170	8,523	—	353
48	Nyitra megye . . . . .	18,397	13,014	5,383	—
49	Pest megye . . . . .	38,057	32,917	5,140	—
50	Pozsony megye . . . . .	13,996	9,837	4,159	—
51	Sáros megye . . . . .	8,114	4,933	3,181	—
52	Segesvár szék . . . . .	951	822	129	—
53	Somogy megye . . . . .	14,296	11,290	3,006	—
54	Sopron megye . . . . .	10,088	6,709	3,379	—
55	Szabolcs megye . . . . .	12,147	12,737	—	590
56	Szatmár megye . . . . .	10,955	9,677	1,278	—
57	Szászsebes szék . . . . .	749	665	84	—
58	Szászváros szék . . . . .	872	609	263	—
59	Szeben szék . . . . .	3,272	2,737	535	—
60	Szepes megye és a XVI szepesi város . . . . .	8,101	5,382	2,719	—
61	Szerdahely szék . . . . .	761	589	172	—
62	Szörény megye . . . . .	3,973	3,554	419	—
63	Temes megye . . . . .	20,030	16,066	3,964	—
64	Tolna megye . . . . .	11,049	7,817	3,232	—
65	Torda megye . . . . .	6,088	5,488	600	—
66	Torna megye . . . . .	928	853	75	—
67	Torontál megye és a nagykikindai kerület . . . . .	27,360	26,137	1,223	—
68	Trencsén megye . . . . .	11,455	8,324	3,131	—
69	Turóc megye . . . . .	2,021	1,496	525	—
70	Udvarhely szék . . . . .	3,843	3,337	506	—
71	Ugocsa megye . . . . .	2,717	2,332	385	—
72	Ujegyház szék . . . . .	401	290	111	—
73	Ung megye . . . . .	5,780	4,705	1,075	—
74	Vas megye . . . . .	14,527	9,906	4,621	—
75	Veszprém megye . . . . .	9,737	6,872	2,865	—
76	Zala megye . . . . .	16,079	12,612	3,467	—
77	Zaránd megye . . . . .	2,071	2,260	—	189
78	Zemplén megye . . . . .	12,659	10,644	2,015	—
79	Zólyom megye . . . . .	4,412	3,331	1,081	—
	Összesen . . . . .	608,440	501,001	112,216	4,777

p. A népesség szaporodása és fogyása az 1869—70-iki számlálás alapján a születések és halálozások külön-

Folyó szám	Megye, kerület, szék, vidék	A megelőző évhez képest mutatkozik					
		1870-ben		1871-ben		1872-ben	
		szaporodás, fogyás	%	szaporodás, fogyás	%	szaporodás, fogyás	%
1	Abaúj megye . . . . .	953	0.57	1,865	1.11	306	0.17
2	Alsó-Fehér megye . . . . .	1,405	0.61	1,481	0.64	2,531	0.91
3	Arad megye . . . . .	3,721	1.22	5,934	1.90	6,985	2.28
4	Aranyos szék . . . . .	58	0.30	161	1.32	119	0.60
5	Árva megye . . . . .	756	0.92	530	0.64	438	1.50
6	Bács megye . . . . .	9,554	1.50	2,789	0.45	2,108	0.34
7	Baranya megye . . . . .	1,893	0.66	1,844	0.64	3,101	3.71
8	Bars megye . . . . .	1,604	1.17	1,589	1.14	1,237	0.88
9	Békés megye . . . . .	2,966	1.41	1,918	0.90	1,347	0.03
10	Belső-Szolnok megye . . . . .	1,109	0.80	222	0.10	378	0.27
11	Bereg megye . . . . .	1,605	0.03	1,646	1.02	217	0.13
12	Besztercze vidék . . . . .	35	0.13	194	0.74	66	0.25
13	Bihar megye . . . . .	3,911	0.70	4,601	0.82	10,559	1.90
14	Borsod megye . . . . .	1,478	0.75	2,318	1.15	1,010	0.50
15	Brassó vidék . . . . .	723	0.87	472	0.55	309	0.30
16	Csanád megye . . . . .	1,501	1.56	323	0.88	166	0.17
17	Csik szék . . . . .	1,337	1.25	1,119	1.03	453	0.41
18	Csongrád megye . . . . .	2,259	1.09	2,391	1.14	1,772	0.83
19	Doboka megye . . . . .	767	0.72	80	0.08	418	0.39
20	Esztergom megye . . . . .	684	1.04	732	1.11	692	1.03
21	Fehér megye . . . . .	2,368	1.20	2,812	1.42	2,204	1.09
22	Felső-Fehér megye . . . . .	552	0.95	11	0.02	132	0.22
23	Fogarás vidék . . . . .	992	1.10	462	0.55	45	0.00

\*) A dült, számok szaporodást, az egyenest álló számok fogyást jelentenek.

rodása és fogyása

bözete után kiszámítva megyék és sz. kir. városok együtt. \*)

A megelőző évhez képest mutatkozik						1869-től 1875-ig	
1873-ban		1874-ben		1875-ben		1869-től 1875-ig	
szaporodás, fogyás	%	szaporodás, fogyás	%	szaporodás, fogyás	%	szaporodás, fogyás	%
7,485	4.40	961	0.59	1,807	1.12	3,515	2.11
3,695	1.64	1,261	0.57	977	0.44	6,586	2.90
14,357	4.80	4,059	1.44	1,360	0.49	26,254	8.62
324	1.63	178	0.91	283	1.44	237	1.20
2,238	2.00	955	1.17	925	1.12	1,366	1.66
14,511	2.34	988	0.16	7,938	1.31	4,650	0.76
3,169	1.13	1,535	0.51	3,407	1.24	4,349	1.53
241	0.17	529	0.37	2,499	1.75	7,699	5.61
8,470	3.92	2,360	1.14	2,228	1.06	2,349	1.12
2,363	1.70	197	0.14	160	0.12	1,767	1.28
6,553	4.03	1,355	0.87	1,235	0.80	3,205	1.95
1,002	3.85	225	0.90	211	0.85	1,733	6.58
30,638	5.63	9,391	1.83	2,270	0.45	53,548	9.64
9,267	4.63	1,244	0.65	221	0.12	5,484	2.81
89	0.10	288	0.34	1,090	1.19	2,793	3.36
3,509	3.60	643	0.69	1,448	1.53	245	0.26
862	0.78	1,314	1.20	714	0.65	4,075	3.80
2,186	1.02	2,152	1.02	2,091	0.98	8,479	4.08
2,254	2.11	693	0.66	633	0.61	3,311	3.11
278	0.41	404	0.60	835	1.27	3,069	4.70
1,142	0.55	1,053	0.51	3,439	1.67	13,018	6.63
603	1.03	192	0.33	486	0.84	506	1.87
524	0.62	51	0.06	598	0.71	1,522	1.96

Folyó szám	Megye, kerület, szék, vidék	A megelőző évhez képest mutatkozik					
		1870-ben		1871-ben		1872-ben	
		szaporodás, fogyás,	%	szaporodás, fogyás,	%	szaporodás, fogyás,	%
24	Gömör megye . . . . .	1,221	0.70	1,398	0.80	703	0.39
25	Győr megye . . . . .	859	0.83	1,556	1.49	1,620	1.52
26	Hajdu-kerület . . . . .	843	1.34	530	0.83	421	0.65
27	Három szék . . . . .	1,053	0.95	36	0.03	173	0.15
28	Heves megye . . . . .	4,459	1.34	5,498	1.63	3,479	1.01
29	Hont megye . . . . .	1,000	0.88	1,355	1.19	814	0.77
30	Hunyad megye . . . . .	1,152	0.60	1,426	0.75	2,224	1.17
31	Jászkun kerület . . . . .	2,106	0.97	2,997	1.38	774	0.39
32	Kolozs megye . . . . .	581	0.30	160	0.08	550	0.29
33	Komárom megye . . . . .	1,289	0.90	2,205	1.52	1,631	1.11
34	Kőhalom szék . . . . .	296	1.38	53	0.24	499	2.30
35	Kővár vidék . . . . .	356	0.68	181	0.35	298	0.57
36	Közép-Szolnok megye . . . . .	875	0.77	819	0.71	2,152	1.89
37	Krassó megye . . . . .	1,024	0.35	3,648	1.22	7,485	2.53
38	Kraszna megye . . . . .	448	0.71	189	0.30	1,158	1.84
39	Küküllő megye . . . . .	271	0.28	259	0.27	846	0.90
40	Liptó megye . . . . .	536	0.67	397	0.50	554	0.68
41	Mármaros megye . . . . .	3,321	1.51	457	0.20	459	0.20
42	Maros szék . . . . .	632	0.68	667	0.72	379	0.40
43	Medgyes szék . . . . .	285	0.73	99	0.25	457	1.16
44	Moson megye . . . . .	533	0.70	1,055	1.38	850	1.10
45	Nagy-Sink szék . . . . .	173	0.72	30	0.12	252	1.05
46	Naszód vidék . . . . .	395	0.75	280	0.52	122	0.23
47	Nógrád megye . . . . .	1,934	0.97	2,472	1.23	1,560	0.77

Folyó szám	Megye, kerület, szék, vidék	A megelőző évhez képest mutatkozik						1869-től 1875-ig	
		1873-ban		1874-ben		1875-ben		szaporodás, fogyás,	%
		szaporodás, fogyás,	%	szaporodás, fogyás,	%	szaporodás, fogyás,	%		
24	Gömör megye . . . . .	8,650	4.89	457	0.27	642	0.38	5,143	2.97
25	Győr megye . . . . .	1,494	1.39	1,008	0.95	1,475	1.38	5,024	4.85
26	Hajdu-kerület . . . . .	1,560	2.41	346	0.55	545	0.86	1,125	1.80
27	Három szék . . . . .	24	0.02	86	0.08	1,319	1.19	2,519	2.29
28	Heves megye . . . . .	14,905	4.30	929	0.28	421	0.13	1,977	0.59
29	Hont megye . . . . .	3,100	2.77	338	0.30	985	0.88	716	0.64
30	Hunyad megye . . . . .	6,881	3.63	1,971	1.10	1,776	1.00	10,022	5.33
31	Jászkun kerület . . . . .	3,430	1.55	1,292	0.59	1,328	0.61	5,515	2.56
32	Kolozs megye . . . . .	5,344	2.81	11	0.01	845	0.46	4,639	2.44
33	Komárom megye . . . . .	67	0.04	1,305	0.88	2,263	1.51	8,626	6.03
34	Kőhalom szék . . . . .	588	2.78	130	0.63	11	0.05	963	4.50
35	Kővár vidék . . . . .	752	1.45	9	0.02	323	0.63	543	1.05
36	Közép-Szolnok megye . . . . .	4,600	4.12	2,126	1.99	73	0.07	8,895	7.83
37	Krassó megye . . . . .	4,431	1.54	308	0.11	1,948	0.70	12,284	4.21
38	Kraszna megye . . . . .	2,910	4.70	1,077	1.83	288	0.50	5,174	8.25
39	Küküllő megye . . . . .	1,675	1.78	461	0.50	197	0.21	2,773	2.92
40	Liptó megye . . . . .	1,795	2.22	391	1.13	443	0.55	1,026	1.29
41	Mármaros megye . . . . .	3,266	1.50	2,886	1.30	3,574	1.59	7,431	3.37
42	Maros szék . . . . .	1,820	1.95	660	0.72	477	0.53	1,083	1.17
43	Medgyes szék . . . . .	703	1.81	174	0.46	174	0.46	974	2.49
44	Moson megye . . . . .	8	0.01	448	0.57	939	1.20	3,833	5.08
45	Nagy-Sink szék . . . . .	373	1.56	253	1.08	10	0.04	775	3.23
46	Naszód vidék . . . . .	932	1.74	197	0.37	227	0.43	289	0.55
47	Nógrád megye . . . . .	12,805	6.26	1,446	0.76	353	0.19	8,638	4.36

Folyó szám	Megye, kerület, szék, vidék	A megelőző évhez képest mutatkozik					
		1870-ben		1871-ben		1872-ben	
		szaporodás, fogyás	%	szaporodás, fogyás	%	szaporodás, fogyás	%
48	Nyitra megye . . . . .	3,792	1.05	4,447	1.21	2,352	0.61
49	Pest megye . . . . .	5,658	0.78	5,581	0.71	552	0.07
50	Pozsony megye . . . . .	2,610	0.87	3,224	1.07	2,571	0.84
51	Sáros megye . . . . .	2,647	1.51	2,562	1.44	2,728	1.51
52	Segesvár szék . . . . .	213	0.89	69	0.62	65	0.23
53	Somogy megye . . . . .	4,181	1.44	1,839	0.60	1,002	0.33
54	Sopron megye . . . . .	2,846	1.23	3,466	1.49	3,212	1.31
55	Szabolcs megye . . . . .	2,457	0.92	2,701	1.00	382	0.14
56	Szász-Sebes szék . . . . .	133	0.69	102	0.58	255	1.32
57	Szászváros szék . . . . .	81	0.36	228	1.01	428	1.91
58	Szatmár megye . . . . .	1,772	0.63	1,216	0.43	4,299	1.52
59	Szeben szék . . . . .	570	0.65	363	0.41	589	0.67
60	Szepes megye és a XVI szepesi város .	673	0.38	1,823	1.03	1,904	1.07
61	Szerdahely szék . . . . .	139	0.07	87	0.44	230	1.18
62	Szörény megye . . . . .	—	—	607	0.53	78	0.07
63	Temes megye . . . . .	1,081	0.27	7,824	1.98	9,534	2.46
64	Tolna megye . . . . .	2,439	1.10	2,610	1.17	1,986	0.87
65	Torda megye . . . . .	747	0.48	777	0.50	831	0.54
66	Torna megye . . . . .	345	1.48	294	1.25	178	0.74
67	Torontál m. és n.-kikiudai kerület . .	5,211	0.95	3,014	0.54	3,835	0.70
68	Trencsén megye . . . . .	2,354	1.02	1,896	0.75	865	0.34
69	Turóc megye . . . . .	413	0.91	321	0.70	69	0.01
70	Udvarhely szék . . . . .	1,107	1.12	602	0.60	404	0.40
71	Ugocsa megye . . . . .	304	0.45	203	0.30	284	0.41

A megelőző évhez képest mutatkozik						1869-től 1875-ig	
1873-ban		1874-ben		1875-ben		szaporodás, fogyás	%
szaporodás, fogyás	%	szaporodás, fogyás	%	szaporodás, fogyás	%		
675	0.18	2,008	0.54	5,383	1.44	17,207	3.28
9,621	1.22	2,922	0.33	5,140	0.65	9,128	1.16
1,518	0.49	3,193	1.05	4,159	1.35	14,239	4.79
8,925	4.87	2,785	1.60	3,181	1.50	4,978	2.84
208	0.76	103	0.38	129	0.47	27	0.10
1,416	0.43	1,360	0.46	3,006	1.01	5,248	1.81
722	0.30	1,886	0.73	3,379	1.39	15,511	6.74
12,433	4.59	2,781	1.08	590	0.23	11,028	3.40
259	1.35	129	0.60	84	0.45	528	2.74
1,145	5.23	448	2.16	263	1.29	1,905	8.47
11,417	4.12	1,414	0.53	1,278	0.48	15,296	5.45
971	1.12	237	0.28	535	0.63	1,055	1.21
6,079	3.38	1,839	1.06	2,719	1.55	2,879	1.64
276	1.43	250	1.34	172	0.92	532	2.75
324	0.30	911	0.87	419	0.30	1,691	1.61
6,933	1.88	646	0.17	3,964	1.07	19,892	2.51
122	0.04	404	0.18	3,232	1.42	9,985	4.33
3,669	2.39	1,305	0.87	600	0.40	3,681	2.41
1,828	0.69	96	0.43	75	0.34	1,032	4.45
9,760	0.17	3,264	0.61	1,223	0.23	6,911	1.26
2,941	1.15	2,949	1.18	3,131	1.23	8,254	3.82
1,100	2.38	684	1.52	525	1.15	912	1.97
1,044	1.04	316	0.32	506	0.51	1,891	1.93
1,772	2.61	360	0.35	385	0.53	804	1.19



Folyó szám	Megye, szék, vidék, kerület	A megelőző évhez képest mutatkozik					
		1870-ben		1871-ben		1872-ben	
		szaporodás, fogyás	%	szaporodás, fogyás	%	szaporodás, fogyás	%
72	Ujgyház szék . . . . .	65	0.52	60	0.48	121	0.98
73	Ung megye . . . . .	1,659	1.27	1,715	1.30	415	0.31
74	Vas megye . . . . .	4,180	1.35	4,755	1.41	3,449	1.01
75	Veszprém megye . . . . .	2,355	1.16	2,477	1.21	2,438	1.18
76	Zala megye . . . . .	3,446	1.03	2,204	0.65	1,127	0.33
77	Zaránd megye . . . . .	813	1.28	514	0.80	497	0.78
78	Zemplén megye . . . . .	1,269	0.43	2,709	0.92	437	0.14
79	Zólyom megye . . . . .	944	0.92	1,197	1.16	1,251	1.20
	Összesen . . . . .	124,607	0.92	55,798	0.40	17,083	0.12

A megelőző évhez képest mutatkozik										1869-től 1875-ig	
1873-ban		1874-ben		1875-ben		1869-től 1875-ig					
szaporodás, fogyás	%	szaporodás, fogyás	%	szaporodás, fogyás	%	szaporodás, fogyás	%	szaporodás, fogyás	%		
100	0.81	31	0.25	111	0.91	136	1.10				
5,718	4.27	1,219	0.95	1,075	0.85	2,073	1.59				
920	0.27	1,387	0.40	4,621	1.33	19,612	5.91				
966	0.46	610	0.29	2,865	1.38	9,779	4.85				
1,137	0.33	852	0.25	3,467	1.03	8,255	2.41				
2,993	4.73	1,199	1.99	189	0.32	4,679	7.25				
15,173	5.10	1,141	0.40	2,015	0.72	9,884	3.38				
3,553	3.37	557	0.55	1,081	1.06	1,477	1.45				
307,263	2.23	716	0.01	107,439	0.80	35,786	0.27				

## q) A népesség száma

az 1869—70-diki számlálás alapján a születések és halálozások különbözete után kiszámítva  
megyék és szabad királyi városok együtt.

Folyó szám	Megye, szék, vidék, kerület	A népesség						
		az 1869/70-iki számlálás szerint	kiszámítva					
			1870	1871	1872	1873	1874	1875
v é g é v e l								
1	Abaúj megye . . . .	166,666	167,619	169,484	169,790	162,305	161,344	163,151
2	Alsó-Fehér megye . .	227,254	228,659	227,178	224,647	220,952	219,691	220,668
3	Arad megye . . . . .	304,713	308,434	302,500	295,515	281,158	277,099	278,459
4	Áranyos szék . . . .	19,680	19,738	19,899	19,780	19,456	19,634	19,917
5	Árva megye . . . . .	82,364	83,120	83,650	84,088	81,850	82,805	83,730
6	Bács megye . . . . .	609,475	619,029	621,818	619,710	605,199	606,187	614,125
7	Baranya megye . . . .	283,506	285,399	283,555	280,454	277,285	275,750	279,157
8	Bars megye . . . . .	137,191	138,795	140,384	141,621	141,862	142,391	144,890
9	Békés megye . . . . .	209,729	212,695	214,613	215,960	207,490	209,850	212,078
10	Belső-Szolnok m. gye .	138,307	139,416	139,638	139,260	136,897	136,700	136,540
11	Bereg megye . . . . .	159,223	160,828	162,474	162,691	156,138	154,783	156,018
12	Beszterce vidék . . .	26,357	26,322	26,128	26,062	25,060	24,835	24,624
13	Bihar megye . . . . .	555,337	559,248	554,647	544,088	513,450	504,059	501,789
14	Borsod megye . . . . .	195,037	196,515	198,833	199,843	190,576	189,332	189,553
15	Brassó vidék . . . . .	83,090	83,813	84,285	84,594	84,505	84,793	85,883
16	Csanád megye . . . . .	95,847	97,348	97,671	97,505	93,996	94,644	96,092
17	Csik szék . . . . .	107,285	108,622	109,741	110,194	109,332	110,646	111,360
18	Csongrád megye . . . .	207,585	209,844	212,235	214,007	211,821	213,973	216,064
19	Doboka megye . . . . .	106,430	107,197	107,117	106,699	104,445	103,752	103,119
20	Esztergom megye . . .	65,306	65,990	66,722	67,414	67,136	67,540	68,375

Folyó szám	Megye, szék, vidék, kerület	A népesség						
		az 1869/70-iki számlálás szerint	kiszámítva					
			1870	1871	1872	1873	1874	1875
v é g é v e l								
21	Fehér megye . . . . .	196,234	198,602	201,414	203,618	204,760	205,813	209,252
22	Felső-Fehér megye . .	58,077	58,629	58,640	58,508	57,905	58,097	58,583
23	Fogarás vidék . . . .	82,852	83,844	84,306	84,351	83,827	83,776	84,374
24	Gömör megye . . . . .	173,438	174,659	176,057	176,760	168,110	167,653	168,295
25	Győr megye . . . . .	103,637	104,496	106,052	107,672	106,178	107,186	108,671
26	Hajdú kerület . . . . .	62,914	63,757	64,287	64,708	63,148	63,494	64,039
27	Háromszék . . . . .	110,055	111,108	111,144	111,317	111,341	111,255	112,574
28	Heves megye . . . . .	332,613	337,072	342,570	346,049	331,144	330,215	330,636
29	Hont megye . . . . .	112,195	113,195	114,550	115,364	112,264	111,926	112,911
30	Hunyad megye . . . . .	188,991	190,143	188,717	186,493	179,612	177,641	178,969
31	Jászkún kerület . . . .	215,526	217,632	220,629	221,403	217,973	219,265	221,041
32	Kolozs megye . . . . .	190,326	190,907	190,747	190,197	184,853	184,842	185,687
33	Komárom megye . . . .	143,090	144,379	146,584	148,215	148,148	149,453	151,716
34	Kóhalom szék . . . . .	21,387	21,683	21,630	21,131	20,543	20,413	20,424
35	Kővár vidék . . . . .	51,744	52,100	51,919	51,621	50,869	50,878	51,201
36	Közép-Szolnok megye .	113,639	114,514	113,695	111,543	106,943	104,817	104,744
37	Krassó megye . . . . .	291,538	292,562	288,914	281,429	276,998	277,306	279,254
38	Kraszna megye . . . . .	62,714	63,162	62,973	61,815	58,905	57,828	57,540
39	Küküllő megye . . . . .	94,895	95,166	94,907	94,061	92,386	91,925	92,122
40	Liptó megye . . . . .	79,273	79,809	80,206	80,760	78,965	79,856	80,299
41	Máramaros megye . . . .	220,506	223,827	224,284	224,743	221,477	224,363	227,937
42	Maros szék . . . . .	92,398	93,030	93,697	93,318	91,498	90,838	91,315
43	Medgyes szék . . . . .	39,121	39,406	39,307	38,850	38,147	37,973	38,147
44	Moson megye . . . . .	75,486	76,019	77,074	77,924	77,932	78,380	79,319

Folyó szám	Megye, szék, vidék, kerület	A népesség						
		az 1869/70-iki számlálás szerint	kiszámítva					
			1870	1871	1872	1873	1874	1875
v é g é v e l								
45	Nagysink szék . . .	23,970	24,143	24,113	23,861	23,458	23,205	23,195
46	Naszód vidék . . .	52,688	53,083	53,363	53,485	52,553	52,750	52,977
47	Nógrád megye . . .	198,269	200,203	202,675	204,235	191,430	189,984	189,631
48	Nyitra megye . . .	361,005	364,797	369,244	371,496	370,821	372,829	378,212
49	Pest megye . . .	775,030	780,688	786,269	785,717	776,096	779,018	784,158
50	Pozsony megye . . .	297,377	299,987	303,211	305,782	304,264	307,457	311,616
51	Sáros megye . . .	175,292	177,939	180,501	183,229	174,304	177,089	180,270
52	Segesvár szék . . .	27,280	27,493	27,424	27,489	27,281	27,178	27,307
53	Somogy megye . . .	289,555	293,736	295,575	294,573	293,157	291,797	294,803
54	Sopron megye . . .	230,158	233,004	236,470	239,682	240,404	242,290	245,669
55	Szabolcs megye . . .	265,584	268,041	270,742	270,360	257,927	255,146	254,556
56	Szászsebes szék . . .	19,237	19,370	19,268	19,013	18,754	18,625	18,709
57	Szászváros szék . . .	22,479	22,560	22,332	21,904	20,759	20,311	20,574
58	Szatmár megye . . .	280,568	282,340	281,124	276,825	265,408	263,994	265,272
59	Szeben szék . . .	86,917	87,487	87,124	86,535	85,564	85,327	85,862
60	Szepes megye és a XVI szepesi város . . .	175,061	175,734	177,557	179,461	173,382	175,221	177,940
61	Szerdahely szék . . .	19,345	19,484	19,397	19,167	18,891	18,641	18,813
62	Szőrény megye . . .	104,829	104,829	105,436	105,514	105,190	106,101	106,520
63	Temes megye . . .	394,037	395,118	387,294	377,760	370,827	370,181	374,145
64	Tolna megye . . .	220,740	223,179	225,789	227,775	227,897	227,493	230,725
65	Torda megye . . .	152,692	153,439	154,216	153,385	149,716	148,411	149,011
66	Torna megye . . .	23,176	23,521	23,815	23,993	22,165	22,069	22,144
67	Torontál megye és nagy- kikindai kerület . . .	546,428	551,639	548,625	544,790	533,030	538,294	539,517

Folyó szám	Megye, szék, vidék, kerület	A népesség						
		az 1869/70-iki számlálás szerint	kiszámítva					
			1870	1871	1872	1873	1874	1875
v é g é v e l								
68	Trencsén megye . . .	248,626	250,980	252,876	253,741	250,800	253,749	256,880
69	Turóc megye . . .	45,346	45,759	46,080	46,149	45,049	45,733	46,258
70	Udvarhely szék . . .	98,224	99,331	99,933	100,337	99,293	99,609	100,115
71	Ugocsa megye . . .	67,498	67,802	68,005	67,721	65,949	66,309	66,694
72	Ujegyház szék . . .	12,390	12,455	12,395	12,274	12,174	12,143	12,254
73	Ung megye . . .	130,032	131,691	133,406	133,821	128,103	126,884	127,959
74	Vas megye . . .	331,602	336,082	340,837	344,286	345,206	346,593	351,214
75	Veszprém megye . . .	201,431	203,786	206,263	208,701	207,735	208,345	211,210
76	Zala megye . . .	333,237	336,683	338,887	340,014	338,877	338,025	341,492
77	Zaránd megye . . .	63,382	64,195	63,681	63,184	60,191	58,992	58,803
78	Zemplén megye . . .	292,771	294,040	296,749	297,186	282,013	280,872	282,887
79	Zólyom megye . . .	101,958	102,902	104,099	105,350	101,797	102,354	103,435
	Összesen . . .	13.561,245	13.685,852	13.741,650	13.724,567	13.417,304	13.418,020	13.525,459
	Szaporodás . . .	—	124,607	55,798	—	—	716	107,439
	Fogyás . . .	—	—	—	17,083	307,263	—	—

## r. A népesség szapo-

rodása s fogyása \*)  
 csupán a sz. k. és kiv. városokra vonatkozólag az 1869—70-iki népszámlálás

Folyó szám	Városok	A megelőző évhez képest mutatkozik					
		1870-ben		1871-ben		1872-ben	
		szaporodás, fogyás	%	szaporodás, fogyás	%	szaporodás, fogyás	%
1	Abrudbánya . . . . .	45	1.09	8	0.19	15	0.36
2	Arad . . . . .	171	0.52	311	0.95	479	1.47
3	Baja . . . . .	—	—	21	0.12	141	0.78
4	Bakabánya . . . . .	22	0.69	69	2.11	37	1.12
5	Bártfa . . . . .	69	1.30	9	0.17	35	0.65
6	Bazin . . . . .	44	1.01	14	0.32	5	0.11
7	Bereczk . . . . .	66	1.48	106	2.34	25	0.56
8	Besztercebánya . . . . .	128	1.01	61	0.51	75	0.63
9	Breznóbánya . . . . .	67	0.57	87	0.78	200	1.68
10	Budapest . . . . .	424	0.16	217	0.08	2,167	0.80
11	Csikszereida . . . . .	10	0.80	5	0.40	36	2.90
12	Debreczen . . . . .	297	0.64	434	0.94	93	0.20
13	Deés . . . . .	8	0.14	6	0.10	65	1.11
14	Eperjes . . . . .	76	0.71	88	0.81	42	0.38
15	Erzsébetváros . . . . .	27	1.06	10	0.39	42	1.64
16	Esztergom . . . . .	6	0.07	32	0.36	28	0.32
17	Fehértemplom . . . . .	—	—	41	0.49	29	0.35
18	Felsőbánya . . . . .	49	0.82	16	0.26	51	0.85
19	Fogaras . . . . .	93	1.97	25	0.52	17	0.35
20	Göllniczbánya . . . . .	14	0.27	6	0.11	49	0.94
21	Győr . . . . .	89	0.44	49	0.24	81	0.40
22	Gyulafehérvár . . . . .	8	0.10	30	0.38	54	0.68
23	Hátszeg . . . . .	7	0.39	12	0.66	38	0.08

\*) A dült számok szaporodást az egyenest álló számok pedig fogyást jelentenek

## rodása s fogyása \*)

alapján a születések és halálozások közötti különbözete után számítva.

Folyó szám	Városok	A megelőző évhez képest mutatkozik						1869-től 1875-ig	
		1873-ban		1874-ben		1875-ben		szaporodás, fogyás	%
		szaporodás, fogyás	%	szaporodás, fogyás	%	szaporodás, fogyás	%		
1	Abrudbánya . . . . .	36	0.87	78	1.90	5	0.12	87	2.11
2	Arad . . . . .	1,204	3.68	709	2.16	127	0.42	2,659	8.13
3	Baja . . . . .	17	0.09	53	0.29	85	0.47	35	0.19
4	Bakabánya . . . . .	4	0.12	10	0.30	48	1.43	190	5.93
5	Bártfa . . . . .	200	3.69	105	2.01	74	1.39	92	1.74
6	Bazin . . . . .	32	0.73	41	0.94	45	1.02	117	2.70
7	Bereczk . . . . .	66	1.50	61	1.36	52	1.15	114	2.55
8	Besztercebánya . . . . .	79	0.66	31	0.26	31	0.26	185	1.57
9	Breznóbánya . . . . .	376	3.10	61	0.52	166	1.40	205	1.74
10	Budapest . . . . .	3,731	1.39	446	0.17	624	0.23	6,361	2.35
11	Csikszereida . . . . .	3	0.23	49	1.49	9	0.70	38	3.05
12	Debreczen . . . . .	1,059	2.29	188	0.41	14	0.03	247	0.54
13	Deés . . . . .	109	1.89	49	0.86	36	0.64	173	2.97
14	Eperjes . . . . .	441	4.09	72	0.68	160	1.50	3	0.03
15	Erzsébetváros . . . . .	45	1.78	33	1.33	9	0.37	112	4.30
16	Esztergom . . . . .	140	1.58	8	0.09	49	0.56	33	0.38
17	Fehértemplom . . . . .	130	1.57	81	0.99	72	0.87	109	1.32
18	Felsőbánya . . . . .	71	1.17	73	1.21	41	0.67	127	2.12
19	Fogaras . . . . .	115	2.39	23	0.49	10	0.21	27	0.57
20	Göllniczbánya . . . . .	153	2.90	54	1.03	47	0.93	91	1.75
21	Győr . . . . .	626	3.09	78	0.39	78	0.40	251	1.25
22	Gyulafehérvár . . . . .	153	1.95	29	0.38	43	0.62	168	2.11
23	Hátszeg . . . . .	153	8.56	19	1.16	8	0.50	183	10.18

Folyó szám	Városok	A megelőző évhez képest mutatkozik					
		1870-ben		1871-ben		1872-ben	
		szaporodás, fogyás	%	szaporodás, fogyás	%	szaporodás, fogyás	%
24	Hódmező-Vásárhely . . . . .	—	—	815	1.66	478	0.96
25	Illyefalva . . . . .	11	0.82	5	0.37	17	1.26
26	Karánsebes . . . . .	—	—	15	0.43	88	2.52
27	Kassa . . . . .	48	0.32	93	0.43	389	1.78
28	Kecskemét . . . . .	497	1.31	616	1.48	305	0.72
29	Késmárk . . . . .	15	0.38	4	0.10	7	0.18
30	Kézdi-Vásárhely . . . . .	10	0.22	6	0.13	13	0.29
31	Kismárton . . . . .	3	0.12	12	0.38	2	0.08
32	Kis-Szeben . . . . .	9	0.29	13	0.42	42	1.35
33	Kolos . . . . .	50	1.54	4	0.12	97	3.03
34	Kolozsvár . . . . .	37	0.14	227	0.86	82	0.81
35	Komárom . . . . .	8	0.07	38	0.31	65	0.58
36	Korpona . . . . .	44	1.18	37	0.98	37	0.97
37	Körmöczbánya . . . . .	58	0.69	192	2.29	75	0.92
38	Kőszeg . . . . .	1	0.01	48	0.69	4	0.06
39	Libetbánya . . . . .	6	0.33	9	0.49	36	1.95
40	Lőcse . . . . .	63	0.91	38	0.55	45	0.64
41	Maros-Vásárhely . . . . .	70	0.55	4	0.03	173	1.37
42	Modor . . . . .	21	0.41	45	0.89	42	0.82
43	Nagybánya . . . . .	51	0.56	159	1.74	136	1.52
44	Nagy-Enyed . . . . .	60	1.04	89	1.52	92	1.60
45	Nagy-Szombat . . . . .	15	0.15	34	0.34	14	0.14
46	Nagyvárad . . . . .	147	0.51	395	1.38	740	2.63
47	Oláhfalva . . . . .	72	2.05	12	0.30	39	1.09
48	Pancsova . . . . .	—	—	84	0.50	70	0.41
49	Pécs . . . . .	80	1.34	204	0.85	228	0.96
50	Pozsony . . . . .	308	0.66	363	0.79	111	0.24

A megelőző évhez képest mutatkozik						1869-től 1875-ig	
1873-ban		1874-ben		1875-ben		szaporodás, fogyás	%
szaporodás, fogyás	%	szaporodás, fogyás	%	szaporodás, fogyás	%		
542	1.07	581	1.16	336	0.67	1,668	3.39
11	0.80	29	2.10	8	0.59	23	1.72
55	1.61	8	0.24	21	0.62	129	3.67
757	3.48	48	0.23	80	0.38	877	4.03
679	1.51	221	0.53	281	0.67	1,241	3.01
66	1.66	26	0.67	29	0.74	15	0.38
35	0.77	33	0.72	2	0.04	13	0.29
26	1.01	12	0.49	5	0.21	54	2.18
180	5.73	30	1.01	33	1.10	53	1.72
135	4.35	63	2.12	32	1.06	191	5.87
933	3.58	34	0.13	86	0.34	1,227	4.65
172	1.41	27	0.22	56	0.46	124	1.01
167	4.33	17	0.46	34	0.93	32	0.85
5	0.06	42	0.51	112	1.35	26	0.31
21	0.30	32	0.46	42	0.60	140	2.03
24	1.28	18	0.95	5	0.26	86	4.67
170	2.42	83	1.21	37	0.53	96	1.39
190	1.53	319	2.60	68	0.57	680	5.37
19	0.37	58	1.13	50	0.96	197	3.89
178	2.01	24	0.28	53	0.61	345	3.80
57	1.01	17	3.04	2	0.04	193	3.34
27	0.28	7	0.07	48	0.49	115	1.18
1,942	7.08	435	1.71	136	0.54	3,795	13.22
134	3.71	68	1.96	21	0.59	54	1.54
219	1.30	83	0.50	184	1.11	472	2.78
239	1.02	69	0.30	109	0.47	551	2.31
800	1.75	171	0.38	225	0.50	1,978	4.25

Folyó szám	Városok	A megelőző évhez képest mutatkozik					
		1870-ben		1871-ben		1872-ben	
		szaporodás, fogyás	%	szaporodás, fogyás	%	szaporodás, fogyás	%
51	Ruszt . . . . .	13	0.98	6	0.45	26	1.94
52	Selmecz-és Bélabánya . . . . .	13	0.09	18	0.13	47	0.33
53	Sepsi-Szent-György . . . . .	21	0.48	9	0.21	54	1.23
54	Sopron . . . . .	71	0.34	77	0.36	178	0.84
55	Szabadka . . . . .	493	0.88	536	0.94	271	0.47
56	Szokolcza . . . . .	10	0.19	5	0.09	21	0.40
57	Szamosújvár . . . . .	8	0.16	28	0.54	44	0.85
58	Szász-Régen . . . . .	36	0.65	60	1.08	15	0.27
59	Szatmár-Németi . . . . .	42	0.22	192	1.04	342	1.88
60	Szék . . . . .	52	1.48	29	0.84	85	2.57
61	Székely-Udvarhely . . . . .	40	0.91	7	0.16	19	0.43
62	Székes-Fehérvár . . . . .	138	0.61	168	0.74	107	0.47
63	Szeged . . . . .	843	1.20	581	0.82	136	0.19
64	Szent-György . . . . .	24	0.79	48	1.57	23	0.74
65	Temesvár . . . . .	51	0.16	550	1.71	756	2.39
66	Torda . . . . .	58	0.66	2	0.02	139	1.59
67	Trencsén . . . . .	57	1.44	55	1.37	81	1.99
68	Ujbánya . . . . .	29	0.68	53	1.23	15	0.34
69	Ujvidék . . . . .	184	0.96	132	0.68	47	0.24
70	Vajda-Hunyad . . . . .	6	0.23	39	1.50	69	2.69
71	Versecz . . . . .	255	1.21	75	0.35	130	0.61
72	Vizakna . . . . .	14	0.34	41	0.99	36	0.88
73	Zilah . . . . .	48	0.83	5	0.08	127	2.18
74	Zólyom . . . . .	50	2.44	9	0.43	16	0.76
75	Zombor . . . . .	33	0.14	346	1.43	434	1.81
	Főösszeg . . . . .	3,141	0.26	1,057	0.09	5,395	0.44

A megelőző évhez képest mutatkozik						1869-től 1875-ig	
1873-ban		1874-ben		1875-ben		szaporodás fogyás	%
szaporodás, fogyás	%	szaporodás, fogyás	%	szaporodás, fogyás	%		
20	1.45	5	0.37	10	0.74	40	3.02
58	0.41	66	0.47	103	0.74	57	0.41
55	1.24	101	2.25	41	0.93	61	1.40
33	0.15	159	0.75	164	0.77	474	2.25
1,537	2.69	444	0.80	661	1.18	326	0.58
188	3.55	38	0.74	3	0.06	137	2.60
153	2.99	29	0.58	28	0.57	274	5.28
227	4.04	76	1.41	46	0.87	146	2.65
825	4.61	2	0.12	27	0.16	1,292	7.04
150	4.50	11	0.34	12	0.37	317	9.04
137	3.09	14	0.33	6	0.14	65	1.48
97	0.42	226	0.99	248	1.07	790	3.48
638	0.89	778	1.09	719	1.00	2,419	3.40
1	0.03	21	0.67	23	0.73	138	4.56
799	2.59	367	1.22	57	0.19	2,466	7.65
384	4.46	33	0.40	11	0.13	623	7.08
2	0.05	1	0.02	7	0.17	201	5.09
41	0.94	16	0.37	82	1.89	154	3.61
225	1.16	156	0.81	99	0.52	211	1.10
132	5.29	24	1.01	36	1.54	222	8.55
24	0.11	80	0.38	75	0.35	379	1.80
54	1.33	1	0.03	64	1.61	54	1.32
169	2.96	118	2.13	67	1.24	438	7.57
37	1.74	44	2.11	52	2.44	134	6.55
1,050	4.57	39	0.17	301	1.34	1,601	6.58
23,190	1.89	361	0.03	4,873	0.41	19,153	1.57

## s) A népesség száma

Az 1869—70-diki népszámlálás alapján csupán a szab. kir. és kiv. városokra vonatkozólag, a születések és halálozások különbözete után kiszámítva.

Folyó szám	Városok	A népesség						
		az 18 <sup>69</sup> /70-ki számlá- lás szerint	kiszámítva					
			1870	1871	1872	1873	1874	1875
							végével	
1	Abrudbánya . . . . .	4,129	4,174	4,166	4,151	4,115	4,037	4,042
2	Arad . . . . .	32,725	32,896	32,585	32,106	30,902	30,193	30,066
3	Baja . . . . .	18,110	18,110	18,131	17,990	18,007	18,060	18,145
4	Bakabánya . . . . .	3,207	3,229	3,298	3,335	3,339	3,349	3,397
5	Bártfa . . . . .	5,303	5,372	5,381	5,416	5,216	5,321	5,395
6	Bazin . . . . .	4,338	4,382	4,396	4,401	4,369	4,410	4,455
7	Bereczk . . . . .	4,469	4,535	4,429	4,404	4,470	4,531	4,583
8	Besztercebánya . . . . .	11,780	11,908	11,969	12,044	11,965	11,934	11,965
9	Breznóbánya . . . . .	11,776	11,843	11,930	12,130	11,754	11,815	11,981
10	Budapest . . . . .	270,685	270,261	270,044	267,877	264,146	263,700	264,324
11	Csikszereda . . . . .	1,247	1,237	1,242	1,278	1,275	1,294	1,285
12	Debreczen . . . . .	46,111	46,408	46,842	46,749	45,690	45,878	45,864
13	Deés . . . . .	5,832	5,840	5,846	5,781	5,672	5,623	5,659
14	Eperjes . . . . .	10,772	10,848	10,936	10,978	10,537	10,609	10,769
15	Erzsébetváros . . . . .	2,550	2,577	2,567	2,525	2,480	2,447	2,438
16	Esztergom . . . . .	8,780	8,786	8,818	8,846	8,706	8,698	8,747
17	Fehértemplom . . . . .	8,284	8,284	8,325	8,296	8,166	8,247	8,175
18	Felsőbánya . . . . .	6,001	6,050	6,034	6,085	6,014	6,087	6,128
19	Fogarás . . . . .	4,714	4,807	4,832	4,815	4,700	4,677	4,687
20	Gölnicbánya . . . . .	5,205	5,219	5,225	5,274	5,121	5,067	5,114

Folyó szám	Városok	A népesség						
		az 18 <sup>69</sup> /70-iki számlá- lás szerint	kiszámítva					
			1870	1871	1872	1873	1874	1875
							végével	
21	Győr . . . . .	20,035	20,124	20,173	20,254	19,628	19,706	19,784
22	Gyulafehérvár . . . . .	7,955	7,947	7,917	7,863	7,710	7,739	7,787
23	Hátszeg . . . . .	1,806	1,813	1,825	1,787	1,634	1,615	1,623
24	Hód-Mező-Vásárhely . . . . .	49,153	49,153	49,968	50,446	49,904	50,485	50,821
25	Ilyefalva . . . . .	1,3 <sup>24</sup>	1,345	1,350	1,367	1,378	1,349	1,357
26	Karansebes . . . . .	3,512	3,512	3,497	3,409	3,354	3,362	3,383
27	Kassa . . . . .	21,742	21,790	21,883	21,494	20,737	20,785	20,865
28	Kecskemét . . . . .	41,195	41,692	42,308	42,613	41,934	42,155	42,436
29	Késmárk . . . . .	3,938	3,953	3,957	3,964	3,898	3,924	3,953
30	Kézdivásárhely . . . . .	4,546	4,536	4,542	4,555	4,590	4,557	4,559
31	Kismarton . . . . .	2,476	2,479	2,467	2,465	2,439	2,427	2,422
32	Kis-Szeben . . . . .	3,078	3,078	3,100	3,142	2,962	2,992	3,025
33	Kolos . . . . .	3,254	3,204	3,200	3,103	2,968	3,031	3,063
34	Kolosvár . . . . .	26,382	26,345	26,118	26,036	25,103	25,069	25,155
35	Komárom . . . . .	12,256	12,248	12,286	12,221	12,049	12,076	12,132
36	Korpona . . . . .	3,742	3,786	3,823	3,860	3,693	3,676	3,710
37	Körmöcbánya . . . . .	8,442	8,384	8,192	8,267	8,262	8,304	8,416
38	Kőszeg . . . . .	6,915	6,916	6,964	6,960	6,981	7,013	7,055
39	Libetbánya . . . . .	1,840	1,834	1,843	1,879	1,903	1,921	1,926
40	Lőcse . . . . .	6,887	6,950	6,988	7,033	6,863	6,946	6,983
41	Maros-Vásárhely . . . . .	12,678	12,608	12,612	12,439	12,249	11,930	11,998
42	Modor . . . . .	5,066	5,087	5,132	5,174	5,155	5,213	5,263
43	Nagybánya . . . . .	9,082	9,133	8,974	8,838	8,660	8,684	8,737
44	Nagy-Enyed . . . . .	5,779	5,839	5,750	5,658	5,601	5,584	5,586

Folyó szám	Városok	A népesség						
		az 1869/70-iki számlálás szerint	kiszámítva					végével
			1870	1871	1872	1873	1874	
45	Nagy-Szombat . . . . .	9,737	9,722	9,756	9,770	9,797	9,804	9,852
46	Nagy-Várad . . . . .	28,698	28,551	28,156	27,416	25,474	25,039	24,903
47	Oláhfalú . . . . .	3,512	3,584	3,572	3,611	3,477	3,545	3,566
48	Pancsova . . . . .	16,888	16,888	16,972	16,902	16,683	16,600	16,416
49	Pécs . . . . .	23,863	23,943	23,739	23,511	23,272	23,203	23,312
50	Pozsony . . . . .	46,540	46,232	45,869	45,758	44,958	44,787	44,562
51	Ruszt . . . . .	1,324	1,337	1,343	1,369	1,349	1,354	1,364
52	Selmec és Bólabánya . . . . .	14,029	14,042	14,060	14,107	14,049	13,983	14,086
53	Sepsi-Szt.-György . . . . .	4,366	4,387	4,378	4,432	4,487	4,386	4,427
54	Sopron . . . . .	21,108	21,037	21,114	21,292	21,259	21,418	21,582
55	Szabadka . . . . .	56,323	56,816	57,352	57,081	55,544	55,988	56,649
56	Szakoleza . . . . .	5,278	5,268	5,273	5,294	5,106	5,144	5,141
57	Szamosújvár . . . . .	5,188	5,196	5,168	5,124	4,971	4,942	4,914
58	Szászrégen . . . . .	5,507	5,543	5,603	5,618	5,391	5,315	5,361
59	Szatmár-Németi . . . . .	18,353	18,395	18,203	17,861	17,036	17,034	17,061
60	Szék . . . . .	3,505	3,453	3,424	3,339	3,189	3,200	3,188
61	Székely-Udvarhely . . . . .	4,376	4,416	4,409	4,428	4,291	4,305	4,311
62	Székesfehérvár . . . . .	22,683	22,821	22,989	23,096	22,999	23,225	23,473
63	Szeged . . . . .	70,179	71,022	71,603	71,739	71,101	71,879	72,598
64	Szent-György . . . . .	3,026	3,050	3,098	3,121	3,120	3,141	3,164
65	Temesvár . . . . .	32,223	32,172	31,622	30,866	30,067	29,700	29,757
67	Torda . . . . .	8,803	8,745	8,747	8,608	8,224	8,191	8,180
67	Trencsén . . . . .	3,949	4,006	4,061	4,142	4,144	4,143	4,150
68	Ujbánya . . . . .	4,269	4,298	4,351	4,366	4,325	4,341	4,423

Folyó szám	Városok	A népesség						
		az 1869/70-iki számlálás szerint	kiszámítva				végével	
			1870	1871	1872	1873		1874
69	Ujvidék . . . . .	19,119	19,303	19,435	19,388	19,163	19,007	18,908
70	V.-Hunyad . . . . .	2,597	2,603	2,564	2,495	2,363	2,339	2,375
71	Versecz . . . . .	21,095	21,350	21,425	21,295	21,319	21,399	21,474
72	Vizakna . . . . .	4,104	4,118	4,077	4,041	3,987	3,986	4,50
73	Zilah . . . . .	5,787	5,835	5,830	5,703	5,534	5,416	5,349
74	Zólyom . . . . .	2,047	2,097	2,106	2,122	2,085	2,129	2,181
75	Zombor . . . . .	24,309	24,276	23,930	23,496	22,446	22,407	22,708
	Főösszeg . . . . .	1,221,896	1,225,037	1,226,094	1,220,699	1,197,509	1,197,870	1,202,743
	Szaporodás . . . . .	—	3,141	1,057	—	—	361	4,873
	Fogyás . . . . .	—	—	—	5,395	23,190	—	—



KSH Könyvtár

II.

M E Z Ő G A Z D A S Á G.

ARATÁS ÉS SZÜRET.

## 1. Bevetett és ugarnak

továbbá az elemi s egyéb csapások folytán megsemmisült

Folyó szám	A törvényhatóság neve	Összes szántóföld 1600 □ öles holdakban	Őszi vetés	Tavaszi vetés	Összes bevetett terület	Elemi s egyéb csapások folytán kivesszett vetés	Tiszta ugarnak maradt tér
1	Abauj	205,079	36.47	38.48	74.95	2.08	22.97
2	Alsó-Fehér	246,967	20.09	38.66	58.75	7.26	33.99
3	Arad	386,790	46.85	47.59	94.44	1.27	4.29
4	Aranyos	26,633	23.98	41.01	64.99	1.62	33.39
5	Árva	125,642	2.14	55.88	58.02	—	41.98
6	Bács	1.193,991	33.97	51.23	85.20	2.47	12.33
7	Baranya	327,722	33.79	36.14	69.98	0.98	29.09
8	Bars	194,114	30.73	39.44	70.17	4.31	25.52
9	Békés	379,586	40.44	51.28	91.72	2.20	6.08
10	Belső-Szolnok	173,787	17.69	46.39	64.08	0.55	35.37
11	Bereg	153,521	26.48	40.18	66.66	2.14	31.30
12	Besztercze	41,845	24.48	33.36	57.34	—	42.16
13	Bihar	714,247	35.41	44.17	79.58	1.88	18.54
14	Borsod	235,612	35.06	33.89	68.95	4.11	26.94
15	Brassó	67,858	29.07	46.81	75.38	—	24.62
16	Csanád	236,899	46.65	51.95	98.60	0.62	0.78
17	Csik	120,534	21.53	26.69	48.22	1.19	50.59
18	Csongrád	302,701	47.85	47.91	95.76	1.89	2.36
19	Doboka	180,976	23.22	39.59	62.81	1.05	36.14
20	Esztergom	92,964	34.25	39.88	73.63	0.85	25.52
21	Fehér	399,273	34.32	37.59	71.91	2.83	25.26
22	F.-Fehér	81,407	27.83	32.14	59.97	0.93	39.10
23	Fogarás	97,989	23.18	41.61	64.79	0.99	34.22
24	Gömör	157,737	31.37	38.99	70.36	1.48	28.16
25	Győr	137,678	42.90	39.84	82.74	3.22	14.04
26	Hajdú	123,210	26.81	56.17	82.98	3.20	13.82
27	Három	138,027	31.19	36.19	67.38	0.22	32.40
28	Heves	622,429	45.01	34.14	79.15	4.04	16.81
29	Hont	159,291	36.60	27.26	63.86	1.47	34.67
30	Hunyad	197,256	17.70	57.27	74.97	1.87	23.16
31	Jászkún	417,532	40.52	44.00	84.52	2.58	12.90
32	Kolozs	271,619	23.46	39.91	63.37	1.21	35.42
33	Komárom	269,339	32.34	38.25	70.59	9.47	19.94
34	Kőhalom	44,360	30.63	35.08	65.71	1.29	33.00
35	Kővár	63,926	5.63	58.55	64.18	1.45	34.37
36	K.-Solnok	158,005	25.01	38.44	63.45	0.22	36.33
37	Krassó	259,625	28.59	51.08	79.62	3.99	16.89
38	Kraszna	64,753	29.44	42.39	71.83	0.63	27.54
39	Küküllő	123,580	29.38	35.86	65.24	0.64	34.12
40	Liptó	53,541	9.15	78.43	87.58	0.05	12.87
41	Mármaros	157,814	2.49	44.68	47.17	3.86	48.97

maradt terület 187<sup>4</sup>/<sub>5</sub>-ben,

vetés, viszonyítva az összes szántóföldhöz.

Folyó szám	A törvényhatóság neve	Összes szántóföld 1600 □ öles holdakban	Őszi vetés	Tavaszi vetés	Összes bevetett terület	Elemi s egyéb csapások folytán kivesszett vetés	Tiszta ugarnak maradt tér
42	Maros	105,378	27.91	42.43	70.34	0.98	28.68
43	Medgyes	43,321	26.58	37.10	63.68	0.46	35.86
44	Moson	179,755	33.13	36.45	69.58	8.76	21.66
45	Nagysink	47,784	19.87	31.73	51.60	11.72	36.68
46	Naszód	77,578	3.47	44.83	48.30	1.38	50.32
47	Nógrád	276,593	36.87	28.15	65.02	2.05	32.93
48	Nyitra	487,915	31.38	47.35	78.73	1.03	20.24
49	Pest	915,313	36.33	36.58	72.91	4.86	22.23
50	Pozsony	412,999	35.38	45.88	81.26	0.97	17.77
51	Sáros	250,066	13.89	60.29	74.18	2.11	23.71
52	Segesvár	37,781	24.95	35.05	60.00	0.18	39.82
53	Somogy	493,411	38.27	34.81	73.08	1.22	25.70
54	Sopron	242,441	44.99	38.13	83.12	2.80	14.08
55	Szabolcs	571,980	34.80	35.45	70.25	1.69	28.06
56	Szászsebes	17,066	32.84	39.97	72.81	—	27.19
57	Szászváros	16,540	41.23	26.90	68.13	—	31.87
58	Szatmár	377,924	31.44	35.74	67.18	1.12	31.70
59	Szeben	74,236	27.85	35.29	63.14	0.27	36.59
60	Szepes	162,223	9.78	66.74	76.52	1.49	21.99
61	Szepesi XVI város	34,956	11.69	72.20	83.89	0.14	15.97
62	Szerdahely	15,385	30.97	40.83	71.80	—	28.20
63	Szörény	55,652	5.90	85.49	91.39	0.18	8.43
64	Temes	626,404	51.60	35.63	87.23	3.05	9.72
65	Tolna	303,951	35.38	37.83	73.21	4.10	22.69
66	Torda	224,035	22.01	39.19	61.20	2.99	35.81
67	Torna	21,467	40.67	41.24	81.91	—	18.09
68	Torontál	882,472	44.95	43.31	88.26	5.73	6.01
69	Nagykikindai kerület	128,452	53.00	43.77	96.77	3.23	—
70	Trencsén	228,911	16.83	69.12	85.95	0.29	13.76
71	Turóc	52,272	29.44	48.50	77.94	1.11	20.95
72	Udvarhely	112,729	28.58	29.94	58.52	0.18	41.30
73	Ugocsa	74,459	28.71	41.85	70.56	1.20	28.24
74	Ujegyház	29,189	31.87	30.03	61.90	—	38.10
75	Ung	119,839	27.74	40.22	67.96	1.91	30.13
76	Vas	388,827	47.73	40.71	88.44	1.74	9.82
77	Veszprém	287,547	41.56	39.06	80.62	2.43	16.90
78	Zala	318,512	45.26	39.51	84.77	0.86	14.37
79	Zaránd	76,441	12.71	41.93	54.64	3.56	41.80
80	Zemplén	392,709	31.11	43.96	75.07	1.23	23.70
81	Zólyom	72,750	29.71	48.30	78.01	0.39	21.60
Összesen		18.644,022	34.14	42.35	76.49	2.52	20.99

2. Az 1875-dik évben  
terménycsoportok szerint, az összes

Folyó szám	A törvényhatóság neve	Gabona neműek		Hüvelyesek	Kapa növény
		kenyér- termények *)	egyéb szemes termények **)	borsó, lencse, bab	kukoricza
1	Abauj . . . . .	48.85	33.93	0.73	5.30
2	Alsó-Fehér . . . . .	50.12	4.72	0.06	41.69
3	Arad . . . . .	48.78	14.29	0.17	30.92
4	Aranyos . . . . .	44.51	1.70	0.14	50.23
5	Árva . . . . .	3.80	74.91	0.14	—
6	Bács . . . . .	36.92	34.69	0.17	22.94
7	Baranya . . . . .	45.36	16.66	1.00	25.31
8	Bars . . . . .	42.50	38.28	0.90	4.85
9	Békés . . . . .	41.51	21.17	0.27	25.55
10	B.-Szolnok . . . . .	35.08	15.96	0.22	45.80
11	Bereg . . . . .	37.25	17.39	0.97	28.05
12	Besztercze . . . . .	46.39	10.21	—	39.65
13	Bihar . . . . .	47.11	13.42	0.50	31.91
14	Borsod . . . . .	51.74	26.44	0.42	13.80
15	Brassó . . . . .	37.83	33.10	0.97	17.04
16	Csanád . . . . .	46.87	18.55	0.15	25.20
17	Csik . . . . .	48.34	39.79	0.34	2.48
18	Csongrád . . . . .	48.97	15.49	0.11	22.43
19	Doboka . . . . .	44.46	12.37	0.09	40.88
20	Esztergom . . . . .	43.99	34.76	0.24	10.77
21	Fehér . . . . .	42.84	29.04	0.25	12.05
22	Felső-Fehér . . . . .	46.60	12.29	0.28	36.90
23	Fogaras . . . . .	39.36	19.88	1.07	29.23
24	Gömör . . . . .	45.45	33.81	0.46	5.82
25	Győr . . . . .	48.39	27.86	0.31	9.24
26	Hajdú . . . . .	38.33	20.08	0.14	34.81
27	Három . . . . .	45.93	31.26	1.05	14.35
28	Heves . . . . .	55.08	18.61	0.22	15.15
29	Hont . . . . .	56.07	26.87	0.92	5.29
30	Hunyad . . . . .	40.51	9.29	0.26	45.78
31	Jászkin . . . . .	49.11	20.70	0.37	20.71
32	Kolozs . . . . .	52.75	11.51	0.32	32.16
33	Komárom . . . . .	42.77	33.29	0.35	9.40
34	Kőhalom . . . . .	46.33	15.68	0.20	31.31
35	Kővár . . . . .	23.32	20.43	0.20	53.72
36	K.-Szolnok . . . . .	39.57	14.43	0.52	39.97
37	Krassó . . . . .	37.18	14.22	0.45	45.28
38	Kraszna . . . . .	46.64	10.38	0.54	37.06
39	Küküllő . . . . .	44.82	4.84	0.07	47.38
40	Liptó . . . . .	10.41	55.79	2.43	—

\*) Itt bennfoglaltatik : az őszi-és tavaszi búzának, tönköly, kétszeres, őszi és tavaszi rozsnak összes learatott területe.

tényleg learatott terület  
learatott területnek százalékában.

Gumós növények			Kereskedelmi növények				Takarmány- növény	Mesterséges kaszálo
burgonya	czukor- répa	takar- mány- répa	dohány	repeze	len	kender	magbük- köny	luczerna, lóhere, büköny stb.
7.25	0.04	0.54	0.00	0.11	0.04	0.90	0.41	1.90
1.43	0.00	0.04	0.04	—	0.07	1.11	0.08	0.64
0.48	0.00	0.23	1.87	0.67	0.02	0.36	0.17	2.04
1.63	—	0.22	0.49	—	—	0.78	0.08	0.23
18.10	—	—	—	0.03	1.25	0.18	0.00	1.59
1.38	0.01	0.06	0.20	0.79	0.00	0.74	0.27	1.90
5.13	0.21	0.73	0.09	0.53	0.01	0.35	0.73	3.89
4.58	1.44	0.62	—	0.15	0.01	1.09	1.08	4.50
0.36	0.14	0.73	1.54	1.92	0.09	0.69	0.17	5.86
0.59	0.00	0.04	0.01	0.04	0.00	1.10	0.37	0.77
9.65	0.14	0.38	0.15	2.67	0.00	1.13	0.35	1.87
0.33	—	—	—	—	—	3.42	—	0.00
1.49	0.07	0.24	1.04	0.90	0.06	0.83	0.27	2.16
2.88	0.40	0.50	0.49	0.11	0.00	1.13	0.15	1.94
3.97	0.10	0.18	—	—	0.52	0.27	1.46	4.56
0.17	—	0.33	3.49	1.78	—	0.18	0.05	3.23
5.67	—	—	0.01	—	0.63	2.33	0.28	0.13
3.57	—	0.46	1.37	1.34	0.15	0.29	0.08	5.74
0.46	0.01	0.19	0.00	0.03	0.00	1.10	0.06	0.35
3.27	0.17	0.73	—	0.79	—	0.40	0.59	4.30
3.70	0.09	0.75	0.11	0.33	0.00	0.23	0.28	10.33
1.98	0.02	0.05	—	0.01	0.03	1.50	0.18	0.16
7.52	—	—	0.32	—	0.20	2.33	0.03	—
9.84	0.09	0.39	0.07	0.07	0.29	1.46	0.25	2.00
4.47	—	1.21	0.02	0.28	0.24	0.47	0.56	6.93
1.46	—	0.47	1.72	0.15	—	0.15	—	2.69
4.51	0.13	0.01	0.11	0.00	0.02	0.75	1.09	0.79
1.31	0.02	0.95	2.73	1.69	0.02	0.37	0.14	3.71
5.08	0.03	0.32	0.21	0.06	0.02	1.13	0.56	3.44
2.07	—	0.03	—	—	0.02	1.55	0.17	0.32
2.33	0.01	0.65	2.01	0.43	0.05	0.85	0.17	3.14
0.95	0.01	0.37	0.00	0.22	0.03	1.07	0.02	0.59
4.32	1.18	0.74	0.25	0.49	0.20	0.53	0.37	6.11
2.78	0.14	0.36	—	—	0.05	2.48	0.11	0.56
0.52	—	0.02	0.01	—	0.04	1.57	0.08	0.09
0.69	0.03	0.15	0.62	1.09	0.02	1.40	0.35	1.16
1.35	0.00	0.01	0.00	0.29	0.01	0.36	0.01	0.84
1.65	0.10	0.09	0.02	0.20	0.17	1.92	0.15	1.08
0.44	0.02	0.05	0.08	0.01	0.02	1.38	0.12	0.77
27.64	—	—	—	—	0.74	0.52	0.30	2.17

\*\*) Ide soroztattak : őszi-és tavaszi árpa, zab, köles és tatárka.

Folyó szám	A törvényhatóság neve	Gabona neműek		Hüvelyesek	Kapa növény
		kenyér- termények	egyéb szemes termények	borsó, lenese, bab	kukoricza
41	Mármaros	9.63	30.21	0.71	41.54
42	Maros	40.05	10.66	0.04	44.72
43	Medgyes	41.83	3.98	0.46	48.02
44	Moson	44.86	33.10	0.94	10.02
45	Nagysink	38.45	9.61	0.29	43.94
46	Naszód	16.96	31.44	1.21	42.86
47	Nógrád	56.87	22.54	0.77	6.68
48	Nyitra	38.11	41.63	1.21	5.18
49	Pest	48.62	21.10	0.40	19.66
50	Pozsony	41.77	32.36	0.65	7.86
51	Sáros	18.79	55.80	0.77	0.25
52	Segesvár	41.53	8.86	0.13	46.10
53	Somogy	49.41	19.62	0.77	16.40
54	Sopron	49.49	24.51	0.21	4.59
55	Szabolcs	48.06	10.75	0.28	20.30
56	Szászsebes	53.25	1.31	—	40.81
57	Szászváros	60.51	0.52	0.21	35.19
58	Szatmár	42.72	13.73	0.35	27.84
59	Szeben	46.40	10.16	0.50	38.12
60	Szepes	13.12	56.05	1.07	0.01
61	Szepesi XVI város	13.96	55.07	3.35	—
62	Szerdahely	43.61	6.27	0.35	38.71
63	Szörény	18.62	6.74	3.32	63.22
64	Temes	55.46	12.89	0.21	25.37
65	Tolna	45.29	20.68	0.22	17.86
66	Torda	47.33	8.28	0.38	40.81
67	Torna	50.85	29.90	0.35	7.39
68	Torontál	47.22	15.74	0.14	28.90
69	Nagykikindai kerület	56.02	13.88	0.13	26.62
70	Trencsén	20.33	45.23	2.29	0.37
71	Turóc	36.90	37.52	2.31	—
72	Udvarhely	48.87	20.84	0.14	27.59
73	Ugocsa	39.01	10.61	0.82	41.98
74	Ujgyház	51.48	9.86	0.24	30.34
75	Ung	40.08	29.36	0.67	12.52
76	Vas	49.79	25.27	0.48	5.78
77	Veszprém	48.09	25.67	0.25	8.58
78	Zala	51.10	16.57	0.83	17.25
79	Zaránd	43.74	11.69	0.97	38.05
80	Zemplén	41.17	32.42	0.71	9.32
81	Zólyom	38.75	38.57	1.35	—
	Összesen	44.24	23.05	0.48	20.81

Gumós növények			Kereskedelmi növények				Takarmány- növény	Mesterséges kaszáló
burgonya	czukor- répa	takar- mány- répa	dohány	repcze	len	kender	mag- bükköny	luczerna, lóhere, bükköny stb.
15.16	—	0.02	0.01	0.01	0.25	2.35	—	0.11
0.31	0.01	0.13	0.01	—	0.01	1.07	0.23	1.86
2.16	0.02	0.14	—	—	—	2.53	0.11	0.75
2.47	0.17	1.63	—	0.44	0.03	0.06	0.27	6.21
3.26	0.05	0.34	—	—	0.20	3.69	—	0.17
4.47	—	—	0.01	—	0.20	2.84	—	0.01
7.37	0.07	0.90	0.07	0.09	0.02	1.22	0.78	2.62
5.34	1.92	0.80	0.00	0.20	0.01	0.71	0.60	4.29
4.62	0.11	0.94	1.23	0.21	0.05	0.34	0.11	2.56
5.90	1.95	1.65	0.00	0.12	0.12	0.79	0.59	6.24
19.35	—	0.23	0.00	—	0.45	0.57	0.39	3.40
0.54	0.22	0.04	—	—	0.00	2.49	—	0.09
3.96	0.10	1.12	0.40	0.57	0.03	0.92	0.57	6.13
5.45	4.15	1.86	0.10	1.34	0.02	0.40	1.07	6.81
9.71	0.07	0.87	4.19	2.47	0.01	0.43	0.44	2.42
2.54	—	—	—	—	—	2.09	—	—
2.47	—	—	—	—	—	1.10	—	—
5.69	0.15	0.59	1.29	3.90	0.01	1.06	0.25	2.42
1.63	0.35	0.06	—	—	0.10	1.04	1.41	0.23
25.92	—	0.07	—	0.04	0.85	0.01	0.27	2.59
22.80	—	0.14	—	—	0.89	—	0.57	3.22
1.59	—	—	—	—	—	1.68	—	7.79
4.86	0.05	0.03	0.02	1.62	—	0.09	—	1.43
0.64	0.02	0.04	0.55	3.10	0.02	0.35	0.23	1.12
4.83	0.18	0.82	2.25	0.73	0.00	0.98	0.58	5.58
0.69	—	0.22	0.07	0.17	0.08	1.09	0.08	0.80
9.36	0.10	0.11	—	—	—	1.53	0.11	0.30
0.65	—	0.03	1.52	3.06	0.01	0.30	0.05	2.38
0.15	0.00	—	0.34	1.81	0.05	0.17	—	1.33
23.95	0.18	0.32	—	0.02	0.29	1.06	1.53	4.23
19.41	—	0.01	—	—	0.47	0.64	0.39	2.35
2.27	0.00	0.01	—	—	0.01	0.15	—	0.12
2.68	—	0.07	0.01	2.35	0.28	1.65	0.07	0.47
2.40	0.06	—	3.21	—	0.20	2.21	—	—
12.90	0.06	0.09	0.00	0.25	0.01	1.21	0.55	2.80
7.08	0.26	1.97	0.07	0.55	0.42	0.37	1.25	6.73
8.58	0.02	0.76	0.01	0.37	0.03	0.61	0.82	6.21
5.60	0.09	0.81	0.16	0.46	0.29	0.66	1.48	4.70
3.08	—	—	—	—	—	2.32	—	0.15
8.94	0.05	1.17	0.49	1.12	0.08	0.85	0.33	3.35
16.71	0.01	0.18	0.00	—	0.13	1.55	1.31	1.44
4.51	0.25	0.55	0.79	0.92	0.09	0.70	0.37	3.24

3. Az 1874<sup>5</sup>-dik évben elemi s egyéb holdszám szerint, s viszonyítva az összes bevetett

Folyó szám	A törvényhatóság neve	Összes bevetett terület		Összes megkárosított terület		Az elemi s			
		terület		terület		árviz		aszály	
		1600 □ öles hold	1600 □ öles hold	%) %	hold	%) %	hold	%) %	
1	Abauj . . . . .	157,975	4,275	2.70	2,099	49.10	301	7.04	
2	Alsó-Fehér . . . . .	163,017	17,918	10.99	203	1.13	14,926	83.30	
3	Arad . . . . .	370,207	4,920	1.33	—	—	—	—	
4	Aranyos . . . . .	17,739	430	2.42	—	—	150	34.88	
5	Árva . . . . .	72,893	—	—	—	—	—	—	
6	Bács . . . . .	1.046,765	29,533	2.82	972	3.29	11,655	39.47	
7	Baranya . . . . .	232,385	3,213	1.38	300	9.34	1,407	43.79	
8	Bars . . . . .	144,584	8,369	5.79	157	1.88	121	1.44	
9	Békés . . . . .	356,520	8,343	2.34	—	—	1,852	22.20	
10	Belső-Szolnok . . . . .	112,317	952	0.84	—	—	130	13.66	
11	Bereg . . . . .	105,629	3,288	3.11	630	19.16	2,110	64.17	
12	Besztercze . . . . .	24,204	—	—	—	—	—	—	
13	Bihar . . . . .	581,808	13,367	2.29	97	0.73	987	7.38	
14	Borsod . . . . .	172,136	9,679	5.62	171	1.77	938	9.69	
15	Brassó . . . . .	51,152	—	—	—	—	—	—	
16	Csanád . . . . .	235,056	1,459	0.62	200	13.71	215	14.73	
17	Csik . . . . .	59,554	1,432	2.40	—	—	390	27.23	
18	Csongrád . . . . .	295,577	5,716	1.93	—	—	2,966	51.89	
19	Doboka . . . . .	115,578	1,903	1.64	265	13.93	—	—	
20	Esztergom . . . . .	69,238	791	1.14	—	—	310	39.19	
21	Fehér . . . . .	298,418	11,296	3.78	—	—	3,200	28.83	
22	Felső-Fehér . . . . .	49,573	758	1.52	196	25.86	125	16.49	
23	Fogarás . . . . .	64,458	979	1.52	—	—	—	—	
24	Gömör . . . . .	113,319	2,334	2.06	338	14.48	605	25.92	
25	Győr . . . . .	118,356	4,433	3.74	540	12.18	2,527	57.00	
26	Hajdú . . . . .	106,185	3,940	3.71	—	—	—	—	
27	Három . . . . .	93,304	296	0.31	—	—	35	11.82	
28	Heves . . . . .	517,811	25,185	4.86	828	3.29	8,303	32.97	
29	Hont . . . . .	104,073	2,341	2.25	552	23.58	232	9.91	
30	Hunyad . . . . .	151,588	3,681	2.43	3,186	86.55	284	7.72	
31	Jászkún . . . . .	363,692	10,769	2.96	1,243	11.54	3,708	34.43	
32	Kolozs . . . . .	175,408	3,276	1.87	375	11.44	1,882	57.45	
33	Komárom . . . . .	215,616	25,498	11.82	753	2.95	4,660	18.28	
34	Kőhalom . . . . .	29,722	570	1.92	—	—	—	—	
35	Kövár . . . . .	41,952	926	2.21	9	0.97	100	10.80	
36	K.-Solnok . . . . .	100,607	345	0.34	—	—	—	—	
37	Krassó . . . . .	217,072	10,350	4.77	75	0.73	700	6.76	
38	Kraszna . . . . .	46,920	407	0.87	176	43.24	—	—	
39	Küküllő . . . . .	81,414	792	0.97	301	38.00	—	—	
40	Liptó . . . . .	46,922	29	0.06	10	34.48	—	—	

1) Ezen táblázatba csupán azon megkárosított területek vétettek föl, a melyeken abszolút semmi sem termelt.

csapások által megkárosított terület és a megkárosított összes területhez. 2)

egyéb csapások megnevezése									
fagy		jég		egerek		férgek		más meg nem nevezett okok miatt	
hold	%) %	hold	%) %	hold	%) %	hold	%) %	hold	%) %
—	—	1,875	43.86	—	—	—	—	—	—
—	—	2,789	15.57	—	—	—	—	—	—
100	2.03	3,791	77.05	—	—	—	—	1,029	20.92
—	—	280	65.12	—	—	—	—	—	—
—	—	—	—	—	—	—	—	—	—
1,270	4.30	12,661	42.87	—	—	237	0.80	2,738	9.27
180	5.60	801	24.93	—	—	35	1.09	490	15.25
52	0.62	8,039	96.06	—	—	—	—	—	—
2,491	29.86	3,530	42.31	—	—	70	0.84	400	4.79
—	—	490	51.47	—	—	165	17.38	167	17.54
283	8.61	—	—	171	5.20	25	0.76	69	2.10
—	—	—	—	—	—	—	—	—	—
—	—	10,845	81.13	75	0.56	696	5.22	667	4.98
320	3.31	8,070	83.37	—	—	140	1.45	40	0.41
—	—	—	—	—	—	—	—	—	—
—	—	364	24.95	—	—	200	13.71	480	32.90
884	61.73	143	9.99	—	—	15	1.05	—	—
600	10.50	350	6.12	—	—	1,800	31.49	—	—
—	—	1,448	76.09	—	—	—	—	190	9.98
—	—	481	60.81	—	—	—	—	—	—
—	—	7,301	64.63	—	—	768	6.80	27	0.24
—	—	431	56.86	—	—	—	—	6	0.79
—	—	979	100.00	—	—	—	—	—	—
80	3.43	1,173	50.26	20	0.85	—	—	118	5.06
718	16.19	160	3.61	—	—	332	7.48	156	3.54
—	—	3,910	99.24	—	—	30	0.76	—	—
196	66.22	65	21.96	—	—	—	—	—	—
2,013	7.99	12,130	48.16	—	—	1,441	5.72	470	1.87
—	—	1,531	65.40	—	—	26	1.11	—	—
—	—	—	—	—	—	94	2.55	117	3.18
33	0.33	4,029	37.40	—	—	1,336	12.41	420	3.89
—	—	648	19.79	94	2.87	277	8.45	—	—
1,839	7.21	17,958	70.43	145	0.57	100	0.39	43	0.17
—	—	570	100.00	—	—	—	—	—	—
—	—	—	—	283	30.56	534	57.67	—	—
400	3.87	9,175	88.65	—	—	37	10.72	308	89.28
—	—	225	55.28	—	—	—	—	6	1.48
—	—	491	62.00	—	—	—	—	—	—
—	—	—	—	19	65.52	—	—	—	—

2) Az összes bevetett területnek százaléka.

3) A csapások által ért összes területnek százaléka.

Folyó szám	A törvényhatóság neve	Összes bevetett		Összes megkárosított		Az elemis			
		terület		terület		ár viz		aszály	
		1600 □ öles hold	1600 □ öles hold	□ %	hold	□ %	hold	□ %	
41	Mármaros . . . . .	80,532	6,080	7.55	—	—	4,353	71.59	
42	Maros . . . . .	75,153	1,033	1.37	—	—	135	13.07	
43	Medgyes . . . . .	27,785	198	0.71	—	—	—	—	
44	Moson . . . . .	140,809	15,739	11.18	317	2.01	1,217	7.73	
45	Nagysink . . . . .	30,259	5,601	18.51	—	—	—	—	
46	Naszód . . . . .	38,544	1,071	2.78	—	—	1,071	100.00	
47	Nógrád . . . . .	185,484	5,656	3.05	282	4.99	50	0.88	
48	Nyitra . . . . .	389,173	5,035	1.29	268	5.32	951	18.89	
49	Pest . . . . .	711,904	44,509	6.25	4,931	11.08	16,532	37.14	
50	Pozsony . . . . .	339,589	4,004	1.18	420	10.49	657	16.41	
51	Sáros . . . . .	190,772	5,277	2.77	185	3.50	—	—	
52	Segesvár . . . . .	22,736	69	0.30	—	—	—	—	
53	Somogy . . . . .	366,603	5,993	1.63	37	0.62	2,572	42.92	
54	Sopron . . . . .	208,304	6,787	3.26	1,205	17.76	34	0.50	
55	Szabolcs . . . . .	411,484	9,678	2.35	—	—	2,303	23.80	
56	Szászsebes . . . . .	12,425	—	—	—	—	—	—	
57	Szászváros . . . . .	11,269	—	—	—	—	—	—	
58	Szatmár . . . . .	258,108	4,214	1.63	357	8.47	1,817	43.12	
59	Szeben . . . . .	47,077	200	0.42	—	—	200	100.00	
60	Szepes . . . . .	126,566	2,428	1.92	109	4.49	386	15.89	
61	Szepesi XVI város . . . . .	29,373	48	0.16	—	—	—	—	
62	Szerdahely . . . . .	11,047	—	—	—	—	—	—	
63	Szörény . . . . .	50,963	100	0.19	—	—	—	—	
64	Temes . . . . .	565,490	19,120	3.38	3,131	16.38	4,586	23.98	
65	Tolna . . . . .	234,999	12,472	5.30	54	0.43	9,203	73.79	
66	Torda . . . . .	144,384	6,717	4.65	—	—	5,573	82.37	
67	Torna . . . . .	17,582	—	—	—	—	—	—	
68	Torontál . . . . .	829,423	50,532	6.09	29,338	58.06	14,915	29.52	
69	Nagykiskindai kerület . . . . .	128,452	4,149	3.23	2,030	48.93	—	—	
70	Trencsén . . . . .	197,412	659	0.33	467	70.86	—	—	
71	Turócz . . . . .	41,322	579	1.40	279	48.18	—	—	
72	Udvarhely . . . . .	66,167	199	0.30	—	—	166	83.42	
73	Ugocsa . . . . .	53,431	896	1.67	—	—	683	76.23	
74	Ujgyház . . . . .	18,068	—	—	—	—	—	—	
75	Ung . . . . .	83,733	2,294	2.74	939	40.93	170	7.41	
76	Vas . . . . .	350,649	6,787	1.93	478	7.04	1,766	26.02	
77	Veszprém . . . . .	238,960	7,125	2.98	—	—	2,024	28.41	
78	Zala . . . . .	272,751	2,759	1.01	303	10.98	89	3.22	
79	Zaránd . . . . .	44,486	2,721	6.11	—	—	1,411	51.85	
80	Zemplén . . . . .	299,642	4,826	1.61	1,166	24.16	653	13.53	
81	Zólyom . . . . .	57,038	280	0.49	91	32.50	—	—	
	Összesen . . . . .	14,730,692	469,628	3.19	60,063	12.79	138,337	29.46	

egyéb csapások megnevezése									
fagy		jég		egerek		férgek		más meg nem nevezett okok miatt	
hold	□ %	hold	□ %	hold	□ %	hold	□ %	hold	□ %
50	0.82	—	—	1,677	27.59	—	—	—	—
—	—	838	81.12	60	5.81	—	—	—	—
—	—	198	100.00	—	—	—	—	—	—
366	2.33	13,789	87.61	—	—	50	0.32	—	—
—	—	5,601	100.00	—	—	—	—	—	—
—	—	—	—	—	—	—	—	—	—
—	—	5,078	89.78	—	—	246	4.35	—	—
—	—	3,583	71.16	80	1.59	130	2.58	23	0.46
1,250	2.81	15,090	33.91	—	—	406	0.91	6,300	14.15
94	2.35	2,833	70.75	—	—	—	—	—	—
189	3.58	4,553	86.28	—	—	240	4.55	110	2.09
—	—	69	100.00	—	—	—	—	—	—
342	5.71	2,782	46.42	—	—	117	1.95	143	2.38
330	4.85	4,818	71.00	—	—	400	5.89	—	—
1,324	13.68	2,622	27.09	—	—	2,879	29.75	550	5.68
—	—	—	—	—	—	—	—	—	—
—	—	—	—	—	—	—	—	—	—
1,606	38.11	121	2.87	—	—	—	—	313	7.43
—	—	—	—	—	—	—	—	—	—
236	9.72	275	11.32	—	—	—	—	1,422	58.58
—	—	48	100.00	—	—	—	—	—	—
—	—	—	—	—	—	—	—	—	—
—	—	—	—	—	—	—	—	100	100.00
623	3.26	10,187	53.28	—	—	593	3.10	—	—
320	2.57	2,244	17.99	—	—	651	5.22	—	—
90	1.34	787	11.72	267	3.97	—	—	—	—
—	—	—	—	—	—	—	—	—	—
264	0.52	4,808	9.51	—	—	955	1.89	251	0.50
—	—	1,904	45.89	—	—	—	—	215	5.13
110	16.69	62	9.41	—	—	20	3.04	—	—
—	—	300	51.82	—	—	—	—	—	—
—	—	—	—	—	—	—	—	33	16.58
—	—	—	—	—	—	—	—	213	23.78
—	—	—	—	—	—	—	—	—	—
—	—	267	11.64	918	40.02	—	—	—	—
1,007	14.84	1,954	28.79	—	—	34	0.50	1,548	22.81
76	1.06	4,986	70.00	—	—	—	—	39	0.58
64	2.32	2,303	83.49	—	—	—	—	—	—
—	—	—	—	—	—	1,310	48.15	—	—
692	14.33	1,104	22.88	646	13.38	140	2.91	425	8.81
—	—	189	67.50	—	—	—	—	—	—
20,492	4.36	210,126	44.74	4,455	0.95	16,529	3.52	19,626	4.18

## 4. A szántóföldek állása

összevetve az 1867-dik évben eszközölt

Folyó szám	A törvényhatóság neve	Összes szántóföld terület az 1867. évi kiigazítás szerint	Mivelés alatt volt szántóföldek		
			1870-ben	1871-ben	1872-ben
			Katasteri 1600 □ öles hold		
1	Abauj . . . . .	182,820	194,187	206,416	205,581
2	Alsó-Fehér . . . . .	229,586	219,799	225,842	229,586
3	Arad . . . . .	306,488	367,935	353,213	346,661
4	Aranyos . . . . .	25,755	25,182	24,911	24,648
5	Árva . . . . .	147,959	140,004	113,659	143,809
6	Bács . . . . .	974,570	1.070,840	1.005,069	1.021,893
7	Baranya . . . . .	301,712	323,007	321,203	316,034
8	Bars . . . . .	177,273	179,862	181,738	189,681
9	Békés . . . . .	300,981	400,158	396,525	404,324
10	Belső-Szolnok . . . . .	176,487	194,222	198,723	198,973
11	Bereg . . . . .	145,384	134,329	143,217	145,384
12	Besztercze . . . . .	35,661	35,661	41,336	41,083
13	Bihar . . . . .	645,092	690,900	704,232	734,069
14	Borsod . . . . .	213,862	236,494	232,769	226,721
15	Brassó . . . . .	67,621	70,791	67,632	70,991
16	Csanád . . . . .	160,617	220,200	217,312	246,442
17	Csik . . . . .	113,402	117,759	113,402	115,951
18	Csongrád . . . . .	236,593	311,886	324,253	309,982
19	Doboka . . . . .	164,774	165,729	167,992	164,774
20	Esztergom . . . . .	84,653	98,709	98,389	94,946
21	Fehér . . . . .	376,445	390,528	376,658	383,462
22	Felső-Fehér . . . . .	76,937	77,837	78,075	79,087
23	Fogarás . . . . .	85,144	87,304	88,589	92,441
24	Gömör . . . . .	168,949	159,431	168,949	157,566
25	Győr . . . . .	123,681	138,886	133,645	130,129
26	Hajdú . . . . .	94,274	109,496	111,301	109,560
27	Három . . . . .	134,293	128,473	132,864	134,273
28	Heves . . . . .	444,631	617,139	553,924	583,864
29	Hont . . . . .	162,263	155,667	162,263	162,263
30	Hunyad . . . . .	196,018	196,018	204,352	219,212
31	Jászkún . . . . .	322,295	424,805	384,082	393,378
32	Kolozs . . . . .	256,750	226,458	247,406	255,087
33	Komárom . . . . .	227,047	250,137	243,708	248,217
34	Kóhalom . . . . .	44,933	44,504	44,933	44,375
35	Kővár . . . . .	64,468	64,468	64,179	45,878
36	Közép-Szolnok . . . . .	158,998	133,018	148,526	158,998
37	Krassó . . . . .	204,985	204,985	219,759	216,085
38	Kraszna . . . . .	68,458	54,983	60,705	64,439
39	Küküllő . . . . .	119,974	128,605	126,086	133,236
40	Liptó . . . . .	63,993	51,089	55,725	57,301

\*) Az 1873. évben bekebelezett magyar határvidék nélkül.

1870—1875-ben,  
katasteri kiigazítás eredményeivel. \*)

az aratási statistika szerint				1867. év óta a hat évi átlag szerint szaporodott — fogyott a szántóföld		
1873-ban	1874-ben	1875-ben	átlag	holdal	%-kal	
Katasteri 1600 □ öles hold						
198,518	207,855	205,079	202,939	+	20,119	11.00
229,249	229,586	229,586	227,275	—	2,311	1.00
337,645	360,234	386,790	358,746	+	52,258	17.05
24,877	25,577	25,755	25,158	—	597	2.32
136,478	129,713	125,642	131,551	—	16,408	11.09
1.044,226	1.068,961	1.146,538	1.059,588	+	85,018	8.72
323,189	325,209	327,722	322,727	+	21,015	6.97
186,169	187,868	194,114	186,572	+	9,299	5.25
383,139	401,729	379,586	394,243	+	93,262	30.93
177,424	188,648	176,487	189,079	+	12,592	7.13
137,049	145,384	145,384	141,791	—	3,593	2.47
41,537	41,576	41,845	40,506	+	4,845	13.59
724,442	732,565	714,247	716,743	+	71,651	11.11
234,236	239,590	235,612	234,237	+	20,375	9.52
67,621	70,310	67,858	69,200	+	1,579	2.33
234,311	235,680	236,899	231,807	+	71,190	44.32
113,402	133,701	120,534	119,125	+	5,723	5.05
324,412	324,896	302,701	316,355	+	79,762	33.71
164,774	168,937	180,976	168,864	+	4,090	2.48
89,126	92,466	92,964	94,433	+	9,780	11.55
376,445	376,445	399,273	383,802	+	7,357	1.95
76,937	80,959	81,407	79,050	+	2,113	2.75
93,857	94,209	97,989	92,398	+	7,254	8.52
157,753	167,942	157,737	161,563	—	7,386	4.37
138,797	160,522	137,678	139,943	+	16,262	13.15
105,119	116,388	123,210	112,512	+	18,238	19.34
130,385	134,293	134,293	132,430	—	1,863	1.39
562,303	633,459	622,429	595,519	+	150,888	33.98
152,556	155,537	159,291	157,929	—	4,334	2.67
196,018	200,441	197,256	202,216	+	6,198	3.16
427,917	460,575	417,532	418,048	+	95,753	29.71
232,910	244,583	256,750	243,866	—	12,884	5.02
250,029	250,139	269,339	251,928	+	24,881	10.95
44,606	44,933	44,360	44,618	—	315	0.70
58,084	61,862	63,926	59,733	—	4,735	7.34
150,922	158,998	158,005	151,411	—	7,587	4.77
221,133	218,250	235,114	219,221	+	14,236	6.94
60,592	64,942	64,753	61,736	—	6,722	9.82
129,358	125,708	123,580	127,762	+	7,788	6.50
55,721	54,020	53,541	54,566	—	9,427	14.73

Folyó szám	A törvényhatóság neve	Összes szántó föld terület az 1867 évi kiigazítás szerint	Mivelés alatt volt szántó földek		
			1870-ben	1871-ben	1872-ben
			Katasteri 1600 □ öles hold		
41	Mármaros . . . . .	137,128	146,519	137,128	140,721
42	Maros . . . . .	103,834	108,163	106,308	106,311
43	Medgyes . . . . .	42,460	44,130	44,062	46,629
44	Moson . . . . .	142,877	154,911	157,924	169,401
45	Nagysink . . . . .	46,153	49,850	51,566	49,600
46	Naszód . . . . .	53,481	59,590	62,175	64,256
47	Nógrád . . . . .	268,801	236,454	266,905	257,440
48	Nyitra . . . . .	446,471	447,809	456,966	473,603
49	Pest . . . . .	703,571	816,309	864,580	838,006
50	Pozsony . . . . .	381,143	417,121	410,656	406,091
51	Sáros . . . . .	239,311	239,311	242,503	247,510
52	Segesvár . . . . .	31,947	34,748	34,472	36,913
53	Somogy . . . . .	432,537	432,648	439,436	467,016
54	Sopron . . . . .	230,771	247,451	230,771	232,147
55	Szabolcs . . . . .	423,098	558,159	585,698	565,996
56	Szászsebes . . . . .	16,846	15,779	15,704	15,317
57	Szászváros . . . . .	16,792	15,099	16,792	16,792
58	Szatmár . . . . .	350,710	402,484	375,839	411,403
59	Szeben . . . . .	60,537	60,537	61,841	63,423
60	Szepes és a XVI sz. város	206,048	167,530	168,925	200,853
61	Szerdahely . . . . .	16,542	16,542	16,442	14,274
62	Temes . . . . .	510,020	510,020	519,387	513,600
63	Tolna . . . . .	258,922	290,020	272,431	310,575
64	Torda . . . . .	205,915	205,915	205,915	215,706
65	Torna . . . . .	22,267	21,529	18,932	20,184
66	Torontál és a n. kik. ker.	746,293	759,618	746,293	746,293
67	Trencsén . . . . .	250,334	216,679	240,251	233,626
68	Turóc . . . . .	52,284	52,284	53,260	55,774
69	Udvarhely . . . . .	108,675	108,675	108,675	111,318
70	Ugocsa . . . . .	66,712	66,712	66,712	66,712
71	Ujgyház . . . . .	24,437	25,235	24,763	25,500
72	Ung . . . . .	116,531	124,958	139,717	132,264
73	Vas . . . . .	397,379	358,517	393,937	393,434
74	Veszprém . . . . .	268,778	282,775	281,164	277,699
75	Zala . . . . .	332,477	319,120	332,477	332,477
76	Zaránd . . . . .	69,588	69,588	82,451	83,965
77	Zemplén . . . . .	308,128	353,550	384,575	382,453
78	Zólyom . . . . .	77,861	65,752	72,131	72,876
	Összesen . . . . .	16.253,485	17.343,576	17.433,326	17.698,542

az aratási statistika szerint				1867 év óta a hat évi átlag szerint szaporodott- fogyott a szántó föld		
1873-ban	1874-ben	1875-ben	átlag	holdal	%-kal	
Katasteri 1600 □ öles hold						
160,238	142,093	157,814	147,085	+	9,957	7.26
103,834	109,344	105,378	106,556	+	2,722	2.62
45,711	47,215	43,321	45,178	+	2,718	6.40
162,262	158,958	179,755	163,869	+	20,992	14.69
46,743	48,156	47,784	48,950	+	2,797	6.06
64,350	75,455	77,578	67,234	+	13,753	25.71
268,801	268,801	268,801	261,200	-	7,601	2.83
463,236	491,273	487,915	470,134	+	23,663	5.30
920,575	882,929	915,313	872,952	+	169,381	24.07
405,985	406,706	412,999	409,926	+	28,783	7.55
239,311	252,381	250,066	245,180	+	5,869	2.45
38,640	35,818	37,781	36,395	+	4,448	13.92
469,569	498,066	493,411	466,691	+	34,154	7.89
233,597	249,672	242,441	239,346	+	8,575	3.71
537,477	558,031	571,980	562,890	+	139,792	33.04
16,674	16,846	16,846	16,194	-	652	3.87
16,792	14,035	16,540	16,008	-	784	4.67
367,108	392,993	377,924	387,958	+	37,248	10.63
65,569	68,592	74,236	65,700	+	5,163	8.53
184,389	188,074	197,179	184,492	-	21,556	10.46
15,557	15,275	15,385	15,579	-	963	5.82
543,472	530,936	572,444	531,643	+	21,623	4.24
297,430	298,360	303,951	295,461	+	36,539	14.11
208,862	242,033	224,935	217,228	+	11,313	5.49
20,334	21,180	21,467	20,604	-	1,663	7.47
755,553	854,379	819,859	780,332	+	34,039	4.56
240,050	246,677	228,911	234,366	-	15,968	6.98
54,742	63,769	52,284	55,352	+	3,068	5.87
120,189	115,796	112,729	112,897	+	4,222	3.89
74,710	76,709	74,459	71,002	+	4,290	6.43
24,437	25,576	29,189	25,783	+	1,346	5.51
116,531	118,913	119,839	125,370	+	8,839	7.58
396,478	397,379	388,827	388,095	-	9,284	2.33
291,924	286,735	287,547	284,641	+	15,863	5.90
327,707	318,790	318,512	324,847	-	7,630	2.29
69,588	80,389	76,441	77,070	+	7,482	10.75
386,511	402,717	392,709	383,752	+	75,624	24.54
76,278	70,176	72,750	71,660	-	6,201	7.96
17.624,480	18.185,917	18.221,082	17.750,810	+	1.497,325	9.21



## 5. Az 1875-dik évi aratás

Folyó szám	A törvényhatóság neve	1. Őszi buza.					
		Terület	Termés				1600 □ öles hold
			átlag egy holdon		összesen		
		*	szem	szalma	szem	szalma	bécsei
			bécsei		bécsei		
	mérő	mázsa	mérő	mázsa			
1	Abauj	27,818	8.50	8.74	236,590	243,114	
2	Alsó-Fehér	21,527	13.76	16.87	296,400	363,239	
3	Arad	129,981	8.83	9.16	1.148,226	1.190,251	
4	Aranyos	2,575	15.09	16.77	38,849	43,180	
5	Árva	511	2.63	8.91	1,346	4,553	
6	Bács	325,162	6.63	6.52	2.154,442	2.121,100	
7	Baranya	56,618	9.35	8.58	529,162	482,971	
8	Bars	36,439	8.89	9.27	323,975	337,701	
9	Békés	142,090	8.18	9.72	1.162,131	1.381,687	
10	Belső-Szolnok	14,040	7.63	8.84	107,185	124,119	
11	Bereg	19,099	10.09	7.46	192,673	142,435	
12	Besztercze	10,093	11.28	17.80	113,818	179,655	
13	Bihar	113,165	8.83	7.90	996,163	893,632	
14	Borsod	37,603	6.44	8.22	242,140	309,239	
15	Brassó	9,572	12.41	14.53	118,810	139,113	
16	Csanád	98,016	6.05	6.76	593,467	662,592	
17	Csik	4,627	10.69	10.34	49,461	47,856	
18	Csongrád	107,050	5.94	6.62	635,457	708,995	
19	Doboka	20,284	7.74	5.30	157,033	107,584	
20	Esztergom	20,858	6.17	5.36	128,783	111,856	
21	Fehér	105,487	5.13	6.35	541,429	670,000	
22	Felső-Fehér	10,890	10.38	8.71	113,017	94,874	
23	Fogaras	3,988	9.24	8.94	36,864	35,640	
24	Gömör	22,116	8.24	11.05	182,185	244,379	
25	Győr	40,501	6.10	7.07	247,148	286,284	
26	Hajdú	6,258	7.07	10.96	44,263	68,614	
27	Három	15,044	15.82	8.40	237,995	126,425	
28	Heves	208,583	6.12	6.57	1.275,870	1.370,920	
29	Hont	33,784	7.36	8.34	248,518	281,638	
30	Hunyad	11,334	14.92	14.24	169,109	161,388	
31	Jászkún	89,451	6.45	7.31	576,656	654,167	
32	Kolozs	22,925	11.66	14.56	267,204	333,821	
33	Komárom	62,795	5.47	6.80	343,480	427,221	
34	Kőhalom	10,887	8.61	10.91	93,697	118,749	
35	Kővár	1,452	5.54	5.46	8,041	7,927	
36	Közép-Szolnok	14,390	8.55	5.26	123,020	75,621	
37	Krassó	66,509	6.72	5.02	447,269	333,646	
38	Kraszna	3,090	8.64	5.62	26,710	17,357	
39	Küküllő	11,780	13.04	8.59	153,662	101,181	
40	Liptó	868	4.81	9.68	4,172	8,402	

## eredménye, megyék szerint.

Folyó szám	A törvényhatóság neve	2. Tönköly.						3. Kétszeres.					
		Terület	Termés				1600 □ öles hold	Terület	Termés				1600 □ öles hold
			átlag egy holdon		összesen				átlag egy holdon		összesen		
		*	szem	szalma	szem	szalma	bécsei	*	szem	szalma	szem	szalma	bécsei
			bécsei		bécsei			bécsei		bécsei			
	mérő	mázsa	mérő	mázsa		mérő	mázsa	mérő	mázsa				
—	—	—	—	—	—	445	6.74	6.01	3,000	2,675			
586	16.61	11.36	9,733	6,655	10,506	14.92	19.78	156,838	207,855				
2	16.00	18.00	32	36	36,116	8.55	7.09	308,888	255,995				
27	8.00	8.41	216	227	998	15.88	16.12	15,853	16,089				
2	4.00	6.00	8	12	140	2.23	4.17	312	584				
—	—	—	—	—	35,913	5.68	5.18	203,848	186,139				
—	—	—	—	—	21,294	10.26	9.89	218,577	210,694				
3	6.00	4.00	18	12	1,096	8.49	11.24	9,306	12,320				
—	—	—	—	—	2,988	6.15	7.10	18,368	21,220				
252	16.70	2.74	4,208	691	4,953	10.67	9.17	52,859	45,427				
34	8.82	10.59	300	360	3,150	10.77	10.22	33,940	32,208				
32	18.28	17.81	585	570	42	12.00	19.29	504	810				
—	—	—	—	—	48,401	9.87	8.57	477,872	414,617				
113	7.99	5.12	903	578	6,492	6.27	7.72	40,686	50,141				
—	—	—	—	—	2,921	12.94	13.90	37,785	40,594				
—	—	—	—	—	4,524	5.84	8.27	26,422	37,415				
—	—	—	—	—	1,725	10.90	16.45	18,795	28,373				
—	—	—	—	—	6,786	7.34	8.19	49,818	55,561				
325	10.68	5.57	3,470	1,809	4,506	7.55	4.76	34,039	21,465				
—	—	—	—	—	4,766	6.69	6.25	31,890	29,786				
—	—	—	—	—	1,000	4.85	10.18	4,859	10,177				
—	—	—	—	—	2,859	14.90	8.08	42,604	22,948				
—	—	—	—	—	338	11.21	8.95	3,790	3,026				
335	9.98	8.45	3,342	2,833	1,245	9.46	12.91	11,774	16,080				
—	—	—	—	—	30	8.60	5.00	240	150				
—	—	—	—	—	3,015	8.01	11.76	24,135	35,470				
—	—	—	—	—	2,128	14.84	7.26	31,587	15,442				
18	8.00	3.00	144	54	25,494	4.78	4.90	121,741	125,004				
218	5.65	4.13	1,231	901	2,679	5.04	8.19	13,505	21,938				
137	12.55	15.80	1,720	2,165	3,624	14.71	15.90	53,294	57,611				
77	6.00	6.00	462	462	17,731	4.91	5.06	87,025	89,810				
785	11.27	13.04	8,846	10,240	5,261	11.46	14.63	60,302	74,943				
—	—	—	—	—	2,420	5.02	6.13	12,151	14,832				
—	—	—	—	—	502	10.12	11.49	5,080	5,766				
—	—	—	—	—	212	7.48	5.76	1,581	1,222				
107	8.32	3.37	890	361	10,391	9.62	5.67	100,002	59,000				
70	6.00	6.00	420	420	2,418	8.51	7.26	20,569	17,556				
245	15.77	7.17	3,865	1,757	4,487	10.07	6.09	45,202	27,342				
98	16.48	7.83	1,615	768	10,788	15.07	10.40	162,587	112,224				
—	—	—	—	—	46	6.00	10.00	276	460				

Folyó szám	A törvényhatóság neve	1. Őszi buza.					
		Terület	Termés				
			átlag egy holdon		összesen		
		*	szem	szalma	szem	szalma	
			bécsi		bécsi		
1600 □ öles hold	mérő	mázsa	mérő	mázsa			
41	Mármaros	1,249	5.79	4.95	7,233	6,185	
42	Maros	8,527	11.83	11.59	100,862	98,831	
43	Medgyes	5,656	10.62	19.00	60,052	107,454	
44	Moson	39,841	9.10	12.84	362,535	511,522	
45	Nagysink	5,097	15.53	16.09	79,177	82,015	
46	Naszód	1,217	4.29	7.90	5,216	9,614	
47	Nógrád	46,754	7.94	8.99	371,280	420,449	
48	Nyitra	42,423	8.56	9.71	363,159	412,046	
49	Pest	28,245	5.69	6.09	730,777	780,685	
50	Pozsony	75,641	5.21	5.80	393,802	438,737	
51	Sáros	7,307	6.21	8.18	45,340	59,749	
52	Szegesvár	6,011	9.74	12.89	58,547	77,505	
53	Somogy	108,415	6.41	7.73	695,307	837,878	
54	Sopron	62,993	10.32	12.06	650,057	759,651	
55	Szabolcs	45,112	9.26	10.31	418,027	464,989	
56	Szászsebes	2,369	9.97	5.76	23,614	13,649	
57	Szászváros	3,784	15.85	9.57	59,976	36,200	
58	Szatmár	53,512	8.94	7.99	478,208	427,633	
59	Szeben	16,532	10.42	20.50	172,198	338,945	
60	Szepes	527	8.16	17.85	4,301	9,408	
61	Szepesi XVI város	85	7.00	11.22	595	954	
62	Szerdahely	3,398	12.97	8.14	44,077	27,652	
63	Szörény	1,401	6.89	5.62	9,533	7,869	
64	Temes	262,728	5.21	5.22	1,368,291	1,372,251	
65	Tolna	71,568	5.57	7.49	398,849	536,338	
66	Torda	11,901	10.56	7.66	125,641	91,136	
67	Torna	3,082	6.73	6.70	20,739	20,639	
68	Torontál	347,067	6.63	6.70	2,304,613	2,326,859	
69	Nagykikindai kerület	61,605	7.05	7.59	434,252	467,877	
70	Trencsén	12,537	7.66	10.08	96,033	126,389	
71	Turóc	1,844	5.37	13.29	9,900	24,515	
72	Udvarhely	9,102	10.76	7.43	97,984	67,663	
73	Ugocsa	13,348	4.32	2.75	57,677	36,754	
74	Ujgyház	4,622	8.55	10.38	40,899	47,994	
75	Ung	14,828	8.08	8.55	119,843	126,810	
76	Vas	85,581	7.23	8.00	622,850	681,721	
77	Veszprém	58,203	5.79	7.55	337,169	439,622	
78	Zala	49,295	7.54	9.61	371,725	473,703	
79	Zaránd	5,947	10.12	4.88	60,176	29,012	
80	Zemplén	50,022	9.21	9.92	460,627	496,388	
81	Zólyom	7,003	9.50	10.87	66,506	76,138	
	Összesen	3,675,639	7.21	7.72	26,494,067	28,387,555	

Terület	2. Tönköly.				8. Kétszeres.				
	Termés				Termés				
	átlag egy holdon		összesen		átlag egy holdon		összesen		
	szem	szalma	szem	szalma	szem	szalma	szem	szalma	
	bécsi		bécsi		bécsi		bécsi		
1600 □ öles hold	mérő	mázsa	mérő	mázsa	hold	mérő	mázsa	mérő	mázsa
—	—	—	—	—	74	16.16	12.54	1,196	928
—	—	—	—	—	9,762	14.31	11.67	139,724	113,878
—	—	—	—	—	4,071	11.82	17.99	48,134	73,250
—	—	—	—	—	118	7.29	7.86	860	928
—	—	—	—	—	2,786	11.40	12.08	31,752	33,658
143	7.21	6.52	1,031	933	471	5.29	7.77	2,493	3,660
388	6.10	4.95	2,366	1,921	2,670	7.62	9.12	20,348	24,342
29	12.86	15.31	373	444	802	6.78	9.67	5,441	7,759
—	—	—	—	—	16,012	4.70	5.95	75,169	95,344
600	2.00	3.00	1,200	1,800	1,393	3.60	5.69	5,013	7,933
—	—	—	—	—	46	6.35	12.61	292	580
—	—	—	—	—	2,719	10.87	12.91	29,561	35,090
227	15.49	16.45	3,517	3,735	1,360	7.92	10.53	10,767	14,320
200	15.00	20.00	3,000	4,000	97	10.12	6.00	982	582
33	8.00	8.00	264	264	7,099	9.66	10.45	68,614	74,193
348	10.85	5.13	3,778	1,785	1,792	11.21	5.90	20,096	10,580
—	—	—	—	—	690	16.25	8.00	11,210	5,582
—	—	—	—	—	18,524	9.51	8.54	176,254	158,237
670	4.00	3.00	2,680	2,010	815	7.96	14.75	6,490	12,025
—	—	—	—	—	40	0.67	2.47	27	99
—	—	—	—	—	—	—	—	—	—
154	11.57	8.91	1,782	1,371	1,032	13.50	10.14	13,932	10,466
10	20.00	3.00	200	30	91	9.59	7.15	873	651
—	—	—	—	—	17,808	6.80	6.97	112,210	124,218
100	12.00	4.00	1,200	400	5,979	5.22	5.45	31,194	32,611
468	5.22	5.88	2,443	2,728	7,872	9.10	6.70	71,664	52,610
85	8.71	5.92	740	503	56	3.82	8.21	214	480
—	—	—	—	—	14,969	5.59	6.78	83,627	101,498
—	—	—	—	—	1,050	7.81	5.01	8,200	5,260
6	6.33	9.50	38	57	1,088	6.93	9.45	7,537	10,281
6	3.67	8.17	22	49	1,363	5.33	7.75	7,264	10,570
—	—	—	—	—	10,345	12.07	8.61	124,564	89,118
—	—	—	—	—	1,234	6.92	4.01	8,542	4,952
13	7.38	6.31	96	82	3,075	8.70	7.77	26,755	23,895
2	6.00	12.00	12	24	120	7.50	6.91	900	830
750	1.23	2.51	921	1,886	—	—	—	—	—
200	6.60	6.00	1,200	1,200	357	7.93	6.51	2,829	2,324
191	13.18	16.80	2,519	3,209	73	6.09	8.19	444	598
—	—	—	—	—	2,711	10.79	3.95	29,264	10,700
65	12.31	8.92	800	580	1,477	8.52	9.30	12,578	13,742
309	7.51	5.23	2,320	1,615	616	8.81	9.51	5,429	5,857
8,463	8.80	7.27	74,510	61,537	437,087	8.56	8.13	3,744,347	3,554,598

Folyó szám	A törvényhatóság neve	1. Őszi <del>arpa</del> <b>7024</b>					
		Terület	Termés				
			*	átlag egy holdon		összesen	
		1600 <input type="checkbox"/> öles hold		szem	szalma	szem	szalma
			1600 <input type="checkbox"/> öles hold	bécsei		bécsei	
	mérő	mázsa	mérő	mázsa			
1	Abauj . . . . .	45,706	9.39	9.58	429,190	437,674	
2	Alsó-Fehér . . . . .	16,920	14.57	21.00	246,478	355,369	
3	Arad . . . . .	11,990	8.64	10.97	103,657	131,557	
4	Aranyos . . . . .	2,787	14.08	14.43	39,231	40,206	
5	Árva . . . . .	2,009	4.22	8.97	8,486	18,073	
6	Bács . . . . .	15,621	5.51	5.63	86,120	88,017	
7	Baranya . . . . .	27,428	9.10	8.30	249,470	227,445	
8	Bars . . . . .	21,681	7.01	9.21	151,914	199,674	
9	Békés . . . . .	890	7.13	9.92	6,350	8,825	
10	Belső-Szolnok . . . . .	11,181	9.04	8.50	101,055	95,000	
11	Bereg . . . . .	15,127	8.36	6.15	126,500	93,093	
12	Besztercze . . . . .	77	13.82	22.94	1,064	1,766	
13	Bihar . . . . .	85,655	9.51	8.22	814,268	704,036	
14	Borsod . . . . .	38,058	7.06	8.62	268,863	328,084	
15	Brassó . . . . .	7,222	14.17	16.07	102,361	116,029	
16	Csanád . . . . .	3,686	6.46	6.95	23,818	25,604	
17	Csik . . . . .	19,600	13.52	14.93	265,053	292,572	
18	Csongrád . . . . .	24,671	6.70	8.90	165,218	219,693	
19	Doboka . . . . .	16,734	11.50	6.61	192,385	110,651	
20	Esztergom . . . . .	5,617	5.63	6.24	31,881	35,054	
21	Fehér . . . . .	29,437	5.73	8.19	168,423	241,013	
22	Felső-Fehér . . . . .	8,883	13.69	10.07	121,602	89,427	
23	Fogarás . . . . .	18,381	9.80	8.39	180,130	165,257	
24	Gömör . . . . .	25,482	8.13	11.02	207,270	280,742	
25	Győr . . . . .	18,194	6.63	7.90	120,625	143,657	
26	Hajdu . . . . .	23,632	6.93	13.31	163,741	314,616	
27	Három . . . . .	25,883	19.03	9.58	492,472	248,166	
28	Heves . . . . .	36,640	7.62	7.21	279,345	264,164	
29	Hont . . . . .	21,282	6.18	7.77	131,476	165,290	
30	Hunyad . . . . .	19,804	14.02	15.55	277,746	307,912	
31	Jászkún . . . . .	60,408	6.60	4.58	398,897	273,717	
32	Kolozs . . . . .	33,268	12.69	20.62	422,025	686,076	
33	Komárom . . . . .	20,512	5.87	12.44	120,453	255,249	
34	Kőhalom . . . . .	2,194	12.29	16.51	26,961	36,214	
35	Kövár . . . . .	1,917	5.96	5.63	11,423	10,795	
36	Közép-Szolnok . . . . .	13,255	9.80	5.95	129,867	78,883	
37	Krassó . . . . .	3,863	9.31	6.06	35,979	23,407	
38	Kraszna . . . . .	11,005	10.36	5.74	114,007	63,223	
39	Küküllő . . . . .	13,617	15.46	7.46	210,581	101,627	
40	Liptó . . . . .	3,987	7.85	14.57	31,323	58,106	
41	Mármaros . . . . .	2,561	10.16	6.69	26,014	17,140	

Folyó szám	A törvényhatóság neve	5. Őszi árpa.						6. Őszi repce.					
		Terület	Termés										
			*	átlag egy holdon		összesen							
		1600 <input type="checkbox"/> öles hold		szem	szalma	szem	szalma	1600 <input type="checkbox"/> öles hold	szem	szalma	szem	szalma	
			1600 <input type="checkbox"/> öles hold	bécsei		bécsei			1600 <input type="checkbox"/> öles hold	bécsei		bécsei	
	mérő	mázsa	mérő	mázsa	mérő	mázsa	mérő	mázsa	mérő	mázsa			
1	Abauj . . . . .	650	4.85	3.86	3,150	2,510	170	10.60	8.13	1,802	1,382		
2	Alsó-Fehér . . . . .	100	10.10	12.64	1,010	1,264	—	—	—	—	—		
3	Arad . . . . .	738	6.58	11.65	4,856	8,600	2,383	9.18	8.06	21,888	21,344		
4	Aranyos . . . . .	—	—	—	—	—	—	—	—	—	—		
5	Árva . . . . .	—	—	—	—	—	20	3.00	6.00	60	120		
6	Bács . . . . .	20,710	8.46	6.26	175,181	129,706	8,132	7.62	5.25	61,978	42,663		
7	Baranya . . . . .	4,475	11.70	9.26	52,361	41,460	914	8.29	5.71	7,581	5,217		
8	Bars . . . . .	215	14.00	11.70	3,010	2,515	214	15.74	14.73	3,368	3,153		
9	Békés . . . . .	425	7.88	10.76	3,350	4,575	7,096	5.64	5.79	40,040	41,063		
10	Belső-Szolnok . . . . .	292	7.35	10.05	2,146	2,934	20	8.90	4.60	178	92		
11	Bereg . . . . .	484	6.96	5.66	3,369	2,737	2,764	9.37	8.14	25,910	22,500		
12	Besztercze . . . . .	—	—	—	—	—	—	—	—	—	—		
13	Bihar . . . . .	590	11.46	7.34	6,760	4,330	5,136	9.02	7.97	46,309	40,910		
14	Borsod . . . . .	151	2.30	5.95	348	898	188	7.75	14.00	1,424	2,632		
15	Brassó . . . . .	10	5.00	9.60	50	90	—	—	—	—	—		
16	Csanád . . . . .	—	—	—	—	—	4,293	7.00	5.29	30,053	22,712		
17	Csik . . . . .	—	—	—	—	—	—	—	—	—	—		
18	Csongrád . . . . .	2,260	6.33	6.47	14,300	14,630	4,075	8.63	8.56	35,175	34,886		
19	Doboka . . . . .	154	12.43	2.94	1,914	452	20	25.00	20.00	500	400		
20	Esztergom . . . . .	60	4.00	2.83	240	140	535	8.60	17.04	4,600	9,118		
21	Fehér . . . . .	100	8.70	8.00	870	800	1,002	3.50	6.69	3,504	6,708		
22	Felső-Fehér . . . . .	15	6.00	7.00	90	105	6	15.00	4.00	90	24		
23	Fogarás . . . . .	—	—	—	—	—	—	—	—	—	—		
24	Gömör . . . . .	221	8.66	16.26	1,914	3,593	75	9.80	9.46	735	710		
25	Győr . . . . .	1	8.00	10.00	8	10	342	7.72	8.12	2,642	2,776		
26	Hajdu . . . . .	24	8.33	7.67	200	184	110	9.27	9.00	1,020	990		
27	Három . . . . .	—	—	—	—	—	2	14.00	4.00	28	8		
28	Heves . . . . .	848	13.86	10.37	11,753	8,790	8,589	7.25	5.99	62,301	51,409		
29	Hont . . . . .	285	6.65	4.71	1,895	1,345	59	8.27	12.61	488	744		
30	Hunyad . . . . .	26	10.00	11.50	260	299	—	—	—	—	—		
31	Jászkún . . . . .	64	6.00	5.00	384	320	1,459	6.57	10.36	9,565	15,119		
32	Kolozs . . . . .	1,107	14.12	16.92	15,629	14,733	390	13.52	13.66	5,271	5,326		
33	Komárom . . . . .	534	3.15	3.87	1,680	2,064	833	7.72	6.77	6,430	5,643		
34	Kőhalom . . . . .	6	15.00	10.00	90	60	—	—	—	—	—		
35	Kövár . . . . .	20	3.00	1.00	60	20	—	—	—	—	—		
36	Közép-Szolnok . . . . .	272	8.50	3.74	2,311	1,017	1,105	9.86	5.36	10,899	5,926		
37	Krassó . . . . .	847	7.41	5.62	6,275	4,757	521	4.70	5.95	2,469	3,098		
38	Kraszna . . . . .	142	7.24	5.91	1,028	840	92	7.04	5.65	648	520		
39	Küküllő . . . . .	16	11.31	8.75	181	140	5	12.00	6.00	60	30		
40	Liptó . . . . .	—	—	—	—	—	—	—	—	—	—		
41	Mármaros . . . . .	40	7.00	5.00	280	200	10	8.00	9.00	80	90		

Folyó szám	A törvényhatóság neve	4. Őszi rozs.					
		Terület	Termés				
			átlag egy holdon		összesen		
		*	szem	szalma	szem	szalma	
			bécsei		bécsei		
1600 <input type="checkbox"/> öles hold	mérő	mázsa	mérő	mázsa			
42	Maros . . . . .	11,045	16.54	13.88	182,704	153,299	
43	Medgyes . . . . .	1,786	10.86	20.63	19,401	36,848	
44	Moson . . . . .	18,840	7.41	11.57	139,530	218,023	
45	Nagysink . . . . .	1,612	11.50	16.01	18,533	25,813	
46	Naszód . . . . .	833	5.18	7.55	4,319	6,288	
47	Nógrád . . . . .	51,820	7.68	9.32	397,893	482,818	
48	Nyitra . . . . .	106,242	7.52	9.31	798,645	988,839	
49	Pest . . . . .	185,022	6.18	9.08	1,143,041	1,679,787	
50	Pozsony . . . . .	65,962	7.14	8.41	470,765	554,850	
51	Sáros . . . . .	27,370	5.48	9.45	149,906	258,737	
52	Segesvár . . . . .	692	12.94	14.40	8,954	9,964	
53	Somogy . . . . .	76,435	7.04	8.40	538,373	642,412	
54	Sopron . . . . .	41,823	8.78	12.06	367,428	504,587	
55	Szabolcs . . . . .	136,829	9.23	11.84	1,262,140	1,620,923	
56	Szászsebes . . . . .	1,095	12.35	6.99	13,527	7,657	
57	Szászváros . . . . .	2,345	15.55	8.51	37,180	19,951	
58	Szatmár . . . . .	35,607	8.83	7.49	314,468	266,631	
59	Szeben . . . . .	2,546	13.42	21.88	34,173	55,702	
60	Szepes . . . . .	15,250	7.77	13.97	118,504	213,106	
61	Szepesi XVI város . . . . .	4,003	9.44	11.53	37,745	46,157	
62	Szerdahely . . . . .	182	11.98	9.61	2,180	1,750	
63	Szörény . . . . .	1,727	5.91	4.97	10,209	8,591	
64	Temes . . . . .	21,314	7.77	6.47	165,515	137,849	
65	Tolna . . . . .	27,361	6.81	8.69	186,272	237,667	
66	Torda . . . . .	28,636	12.36	6.74	353,881	192,939	
67	Torna . . . . .	5,497	7.07	6.86	38,879	37,683	
68	Torontál . . . . .	6,428	7.03	7.12	45,209	45,744	
69	Nagykikindai kerület . . . . .	1,660	8.34	8.24	13,840	13,680	
70	Trencsén . . . . .	24,799	8.52	12.08	211,166	299,473	
71	Turóc . . . . .	12,180	6.82	15.11	83,068	184,096	
72	Udvarhely . . . . .	12,770	14.18	9.23	181,037	117,887	
73	Ugocsa . . . . .	5,508	7.48	4.82	41,222	26,568	
74	Ujgyház . . . . .	1,592	13.23	10.47	21,064	16,663	
75	Ung . . . . .	17,570	7.72	8.68	135,612	152,574	
76	Vas . . . . .	96,243	5.25	6.36	505,819	612,248	
77	Veszprém . . . . .	59,318	5.98	7.47	352,135	443,047	
78	Zala . . . . .	92,222	6.12	7.80	564,172	719,667	
79	Zaránd . . . . .	1,021	8.64	4.73	8,824	4,827	
80	Zemplén . . . . .	66,297	9.25	10.22	612,989	677,440	
81	Zólyom . . . . .	13,665	9.26	12.55	126,533	171,442	
	Összesen . . . . .	2,050,012	8.19	9.39	16,800,577	19,247,330	

Folyó szám	A törvényhatóság neve	5. Őszi árpa.						6. Őszi repce.					
		Terület	Termés				Terület	Termés					
			átlag egy holdon		összesen			átlag egy holdon		összesen			
		*	szem	szalma	szem	szalma	*	szem	szalma	szem	szalma		
			bécsei		bécsei			bécsei		bécsei			
1600 <input type="checkbox"/> öles hold	mérő	mázsa	mérő	mázsa	1600 <input type="checkbox"/> öles hold	mérő	mázsa	mérő	mázsa				
71		28.73	9.38	2,040	666	—	—	—	—				
172		14.00	12.00	2,408	2,064	587	9.50	16.22	5,576	9,440			
32		6.38	7.38	204	236	—	—	—	—				
190		6.36	5.88	1,209	1,118	160	12.31	11.81	1,970	1,890			
2,817		4.97	3.43	13,999	9,675	785	9.57	16.49	7,513	12,942			
2,098		7.51	7.14	15,751	14,979	1,145	7.83	11.37	8,963	13,015			
2,068		4.17	4.11	8,614	8,497	421	9.18	10.21	3,863	4,299			
17		5.58	7.94	100	135	—	—	—	—				
2		16.00	15.00	32	30	—	—	—	—				
1,117		7.73	9.70	8,636	10,840	1,301	6.44	10.50	8,382	13,657			
1,070		16.63	14.47	17,797	15,483	2,896	7.98	8.02	23,134	23,222			
286		6.49	6.35	1,856	1,817	9,700	6.72	7.82	65,177	75,904			
1,050		7.61	5.12	7,988	5,373	10,142	8.92	6.36	90,492	64,532			
110		11.27	12.73	1,240	1,400	—	—	—	—				
—		—	—	—	—	46	11.41	21.00	525	966			
53		5.64	5.28	299	280	2	18.00	5.00	36	10			
4,336		6.37	5.55	27,638	24,064	17,029	4.54	3.93	77,319	66,899			
1,218		10.86	7.29	13,244	8,884	1,321	6.29	9.14	8,303	12,080			
409		11.99	4.80	4,904	1,962	234	15.47	9.97	3,619	2,332			
10		4.00	3.00	40	30	—	—	—	—				
4,372		7.61	5.37	33,278	23,463	23,833	5.98	4.41	142,494	105,194			
2,124		8.06	8.14	17,118	17,294	1,645	6.34	5.54	10,430	9,115			
84		6.63	8.27	557	695	10	30.00	20.00	300	200			
42		5.71	2.00	240	84	1,242	7.77	3.74	9,652	4,652			
590		6.71	5.36	3,957	3,165	134	9.84	14.16	1,318	1,897			
1,042		7.44	7.18	7,749	7,485	1,963	9.68	10.39	18,995	20,394			
627		9.38	7.78	5,881	4,875	803	4.66	6.86	3,744	5,512			
1,081		10.56	7.57	11,416	8,186	1,288	7.68	13.53	9,897	17,364			
38		8.37	8.84	318	336	—	—	—	—				
941		10.95	14.39	10,304	13,545	3,386	10.30	10.81	34,866	36,589			
24		9.50	8.33	228	200	—	—	—	—				
63,973		8.38	6.99	535,998	446,979	130,633	7.07	5.81	923,664	759,418			

Folyó szám	A törvényhatóság neve	7. Tavaszi buza					
		Terület		Termés			
		*	1600 <input type="checkbox"/> öles hold	átlag egy holdon		összesen	
				szem	szalma	szem	szalma
		1600 <input type="checkbox"/> öles hold	bécsi		bécsi		
mérő	mázsa		mérő	mázsa			
1	Abauj . . . . .	2,512	6.57	6.29	16,513	15,808	
2	Alsó-Fehér . . . . .	21,318	4.37	4.04	93,200	86,153	
3	Arad . . . . .	3,265	6.41	6.64	20,931	28,225	
4	Aranyos . . . . .	1,335	7.58	6.62	10,120	8,836	
5	Árva . . . . .	39	6.97	17.61	272	682	
6	Bács . . . . .	5,914	4.76	4.37	28,133	25,869	
7	Baranya . . . . .	2,252	4.04	5.04	9,095	11,342	
8	Bars . . . . .	777	5.59	6.57	4,347	5,103	
9	Békés . . . . .	7,551	6.33	7.13	47,788	53,846	
10	Belső-Szolnok . . . . .	7,407	5.22	4.83	38,671	35,776	
11	Bereg . . . . .	1,226	5.87	5.40	7,195	6,620	
12	Besztercze . . . . .	922	14.95	19.98	13,783	18,419	
13	Bihar . . . . .	24,934	5.67	5.83	141,373	145,403	
14	Borsod . . . . .	3,403	5.45	6.73	18,548	22,901	
15	Brassó . . . . .	259	9.21	13.06	2,386	3,382	
16	Csanád . . . . .	6,874	5.89	5.70	40,494	39,183	
17	Csik . . . . .	1,227	7.62	9.71	9,352	11,916	
18	Csongrád . . . . .	11,785	3.73	5.89	43,963	69,458	
19	Doboka . . . . .	8,860	3.76	3.37	33,355	29,902	
20	Esztergom . . . . .	222	4.55	7.10	1,009	1,577	
21	Fehér . . . . .	859	6.23	6.35	5,355	5,455	
22	Felső-Fehér . . . . .	150	10.67	13.27	1,600	1,990	
23	Fogaras . . . . .	1,862	6.77	6.71	12,602	12,486	
24	Gömör . . . . .	1,434	6.18	9.94	8,856	14,258	
25	Győr . . . . .	477	4.75	5.17	2,268	2,466	
26	Hajdú . . . . .	6,645	4.70	8.07	31,228	53,592	
27	Három . . . . .	—	—	—	—	—	
28	Heves . . . . .	10,880	4.07	5.16	44,324	56,103	
29	Hont . . . . .	744	4.77	6.09	3,550	4,532	
30	Hunyad . . . . .	23,066	5.28	6.09	121,765	140,507	
31	Jászkún . . . . .	11,218	3.07	6.02	34,502	67,512	
32	Kolozs . . . . .	28,506	6.30	9.14	179,403	260,574	
33	Komárom . . . . .	704	4.03	6.33	2,841	4,387	
34	Kőhalom . . . . .	—	—	—	—	—	
35	Kővár . . . . .	5,747	2.27	1.76	13,034	10,092	
36	Közép-Szolnok . . . . .	1,954	5.32	3.97	10,390	7,749	
37	Krassó . . . . .	4,358	5.81	2.97	25,310	12,962	
38	Kraszna . . . . .	2,974	4.80	3.88	14,294	11,534	
39	Küküllő . . . . .	133	7.10	5.71	944	760	
40	Liptó . . . . .	47	4.96	17.82	233	814	
41	Mármaros . . . . .	2,724	2.54	2.90	6,914	7,913	

Folyó szám	A törvényhatóság neve	8. Tavaszi rozs.						9. Tavaszi repce.					
		Terület		Termés				Terület		Termés			
		*	1600 <input type="checkbox"/> öles hold	átlag egy holdon		összesen		*	1600 <input type="checkbox"/> öles hold	átlag egy holdon		összesen	
				szem	szalma	szem	szalma			szem	szalma	szem	szalma
		1600 <input type="checkbox"/> öles hold	bécsi		bécsi		1600 <input type="checkbox"/> öles hold	bécsi		bécsi			
mérő	mázsa		mérő	mázsa	mérő	mázsa		mérő	mázsa				
60	—	8.33	8.33	499	503	—	—	—	—	—	—		
2,342	—	5.98	7.79	14,013	18,252	—	—	—	—	—	—		
266	150	6.60	9.32	1,756	2,480	12.00	8.00	1,800	1,200	—	—		
—	—	—	—	—	—	—	—	—	—	—	—		
109	—	4.76	9.23	519	1,006	—	—	—	—	—	—		
239	103	5.35	6.16	1,278	1,473	4.15	4.23	427	436	—	—		
581	342	8.14	6.77	4,727	3,936	5.98	5.58	2,046	1,909	—	—		
628	1	3.82	5.28	2,396	3,317	5.00	10.00	5	10	—	—		
—	—	—	—	—	—	—	—	—	—	—	—		
1,531	20	6.59	4.54	10,085	6,958	6.00	20.50	120	500	—	—		
209	19	2.42	3.62	505	757	8.11	4.37	154	83	—	—		
62	—	12.39	29.19	768	1,810	—	—	—	—	—	—		
1,537	62	7.38	7.45	11,350	11,444	6.00	2.00	372	124	—	—		
51	—	3.90	9.69	160	494	—	—	—	—	—	—		
303	—	10.15	9.31	3,074	2,820	—	—	—	—	—	—		
50	—	12.00	13.00	600	750	—	—	—	—	—	—		
957	—	7.58	10.06	7,256	9,629	—	—	—	—	—	—		
304	30	6.13	6.11	1,864	1,856	2.00	10.00	60	300	—	—		
5	8	3.00	1.60	15	8	3.00	5.00	24	40	—	—		
—	—	—	—	—	—	—	—	—	—	—	—		
391	30	5.68	8.95	2,220	3,500	6.00	10.00	180	300	—	—		
—	60	—	—	—	—	1.00	2.00	60	120	—	—		
417	—	10.50	10.25	4,378	4,275	—	—	—	—	—	—		
862	—	4.90	7.15	4,226	6,164	—	—	—	—	—	—		
50	—	3.50	7.00	175	350	—	—	—	—	—	—		
721	50	4.62	5.58	3,339	6,188	8.00	6.00	400	300	—	—		
—	—	—	—	—	—	—	—	—	—	—	—		
182	30	6.03	6.52	1,098	1,186	2.00	3.00	60	90	—	—		
364	2	4.85	6.66	1,766	2,425	3.00	7.00	6	14	—	—		
2,144	—	6.88	5.76	14,748	12,351	—	—	—	—	—	—		
45	12	2.22	1.44	100	65	5.00	4.00	60	48	—	—		
593	—	8.27	10.72	4,904	6,359	—	—	—	—	—	—		
175	160	4.23	4.83	740	845	2.00	6.00	320	960	—	—		
—	—	—	—	—	—	—	—	—	—	—	—		
250	—	3.80	2.00	950	500	—	—	—	—	—	—		
50	—	3.60	2.20	180	110	—	—	—	—	—	—		
295	70	8.71	8.63	2,568	2,546	10.00	3.29	700	230	—	—		
129	—	7.57	6.39	976	824	—	—	—	—	—	—		
—	—	—	—	—	—	—	—	—	—	—	—		
42	—	3.21	10.21	135	429	—	—	—	—	—	—		
570	—	3.98	7.47	2,272	4,260	—	—	—	—	—	—		

Folyó szám	A törvényhatóság neve	7. Tavasz buza.					
		Terület	Termés				
			*	átlag egy holdon		összesen	
		1600 □ öles hold		szem	szalma	szem	szalma
			mérő	mázsa	b é c s i		
42	Maros . . . . .	850			4.78	5.69	4,063
43	Medgyes . . . . .	14	10.00	15.00	140	210	
44	Moson . . . . .	415	7.07	10.04	2,932	4,166	
45	Nagysink . . . . .	—	—	—	—	—	
46	Naszód . . . . .	2,816	2.13	3.83	6,009	10,775	
47	Nógrád . . . . .	2,745	6.74	6.97	18,509	19,139	
48	Nyitra . . . . .	2,410	6.61	7.63	15,945	18,398	
49	Pest . . . . .	3,180	2.88	3.31	9,176	10,531	
50	Pozsony . . . . .	1,403	5.60	6.71	7,860	9,421	
51	Sáros . . . . .	896	4.82	9.12	4,315	8,174	
52	Segesvár . . . . .	—	—	—	—	—	
53	Somogy . . . . .	1,037	3.01	4.15	3,120	4,303	
54	Sopron . . . . .	1,807	8.41	7.71	15,203	13,947	
55	Szabolcs . . . . .	6,248	4.95	7.29	30,944	45,528	
56	Szászsebes . . . . .	1,012	7.41	4.99	7,504	5,053	
57	Szászváros . . . . .	—	—	—	—	—	
58	Szatmár . . . . .	3,259	4.30	4.25	14,016	13,845	
59	Szeben . . . . .	943	10.94	9.54	10,315	8,999	
60	Szepes . . . . .	89	9.45	15.16	842	1,350	
61	Szepesi XVI város . . . . .	—	—	—	—	—	
62	Szerdahely . . . . .	456	13.09	7.80	5,971	3,556	
63	Szőrény . . . . .	3,375	4.54	4.29	15,320	14,482	
64	Temes . . . . .	3,681	4.78	5.86	17,600	21,573	
65	Tolna . . . . .	1,113	3.54	3.86	3,935	4,293	
66	Torda . . . . .	16,316	3.49	3.17	57,007	51,709	
67	Torna . . . . .	226	4.51	4.46	1,019	1,007	
68	Torontál . . . . .	8,233	4.12	4.67	33,930	38,452	
69	Nagykiskindai kerület . . . . .	6,009	5.76	5.91	34,604	35,531	
70	Trencsén . . . . .	2,605	5.28	8.07	13,754	21,022	
71	Turóc . . . . .	—	—	—	—	—	
72	Udvarhely . . . . .	30	6.00	4.67	180	140	
73	Ugocsa . . . . .	485	2.77	2.50	1,346	1,214	
74	Ujgyház . . . . .	—	—	—	—	—	
75	Ung . . . . .	539	6.29	6.68	3,390	3,600	
76	Vas . . . . .	453	5.12	7.67	2,319	3,475	
77	Veszprém . . . . .	542	3.88	6.04	2,103	3,276	
78	Zala . . . . .	1,434	6.57	8.27	9,424	11,876	
79	Zaránd . . . . .	7,925	5.83	4.26	46,236	33,767	
80	Zemplén . . . . .	6,653	6.99	6.40	46,512	42,574	
81	Zólyom . . . . .	576	4.95	7.67	2,852	4,418	
	Összesen . . . . .	306,339	5.05	5.78	1,548,336	1,770,724	

Folyó szám	A törvényhatóság neve	8. Tavasz rozsa.						9. Tavasz repce.					
		Terület	Termés				Terület	Termés					
			*	átlag egy holdon		összesen		*	átlag egy holdon		összesen		
		1600 □ öles hold		szem	szalma	szem	szalma		1600 □ öles hold	szem	szalma	szem	szalma
			mérő	mázsa	b é c s i		b é c s i			mérő	mázsa	b é c s i	
65	—	4.40			6.31	286	410	—	—			—	—
100	—	11.00	14.00	1,100	1,400	—	—	—	—	—	—		
345	—	8.96	7.22	3,090	2,490	—	—	—	—	—	—		
2	—	15.00	21.00	30	42	—	—	—	—	—	—		
876	—	2.64	3.63	2,314	3,178	—	—	—	—	—	—		
655	—	8.45	8.03	5,534	5,260	—	—	—	—	—	—		
1,058	25	7.42	10.33	7,852	10,928	7.16	9.28	179	232				
570	300	3.92	10.36	2,235	3,906	5.00	3.00	1,500	900				
4,512	5	9.38	10.45	42,310	47,146	8.00	6.00	40	30				
474	—	4.66	10.02	2,209	4,748	—	—	—	—				
—	—	—	—	—	—	—	—	—	—				
2,322	895	6.03	13.10	13,998	30,423	4.20	7.48	3,759	6,692				
118	—	6.08	13.42	718	1,584	—	—	—	—				
2,566	460	7.83	8.58	20,082	21,889	8.00	6.22	3,680	2,860				
—	—	—	—	—	—	—	—	—	—				
—	—	—	—	—	—	—	—	—	—				
240	—	6.05	7.21	1,453	1,730	—	—	—	—				
296	—	10.42	2.38	3,084	706	—	—	—	—				
816	—	8.87	12.24	6,832	10,091	—	—	—	—				
143	—	9.80	13.25	1,330	1,895	—	—	—	—				
3	—	10.00	5.00	30	15	—	—	—	—				
3,003	833	5.67	5.51	17,025	16,559	5.63	4.01	4,697	3,341				
919	90	3.90	6.10	3,586	5,605	10.22	9.69	920	872				
621	401	3.88	4.16	2,412	2,582	2.03	3.80	814	1,525				
489	—	10.79	3.28	5,276	1,603	—	—	—	—				
21	—	4.14	4.10	87	86	—	—	—	—				
71	590	7.69	8.55	546	607	4.87	2.00	2,580	1,180				
250	—	6.00	8.00	1,500	2,000	—	—	—	—				
1,146	—	5.16	8.64	5,919	9,901	—	—	—	—				
1	—	5.00	9.00	5	9	—	—	—	—				
30	—	4.67	4.67	140	140	—	—	—	—				
15	—	3.33	2.00	50	30	—	—	—	—				
—	—	—	—	—	—	—	—	—	—				
349	77	5.07	5.18	1,769	1,791	15.00	15.00	1,155	1,155				
519	70	5.77	6.85	2,995	3,298	6.00	9.00	420	630				
256	105	7.19	7.98	1,842	2,043	9.58	5.71	1,001	610				
1,540	25	6.29	8.28	9,690	12,669	8.00	8.00	200	200				
690	—	4.70	5.14	3,240	3,550	—	—	—	—				
1,110	15	8.18	7.59	9,079	8,428	2.53	5.00	38	75				
149	—	8.09	10.72	1,205	1,598	—	—	—	—				
42,854	5,040	6.68	7.94	286,493	340,210	5.51	5.85	27,777	26,966				

Folyó szám	A törvényhatóság neve	10. Tavaszi árpa.					
		* 1600 □ öles hold	Terület		Termés		összesen
			átlag egy holdon		összesen		
			szem	szalma	szem	szalma	
			bécsi		béc si		
mérő	mázsa	mérő	mázsa				
1	Abauj	28,565	9.39	7.90	268,357	225,654	
2	Alsó-Fehér	1,250	5.78	4.14	7,234	5,179	
3	Arad	25,903	9.06	7.44	234,606	192,844	
4	Aranyos	14	18.00	3.00	252	42	
5	Árva	5,385	5.17	6.38	27,822	34,362	
6	Bács	91,659	5.58	5.42	511,426	497,381	
7	Baranya	7,856	7.16	4.73	56,287	37,146	
8	Bars	38,784	5.41	5.02	209,863	194,581	
9	Békés	50,946	8.92	9.13	454,193	465,127	
10	Belső-Szolnok	500	3.03	3.59	1,517	1,793	
11	Bereg	2,786	7.98	5.11	22,235	14,236	
12	Besztercze	15	16.67	21.47	250	322	
13	Bihar	37,427	10.07	6.86	376,720	256,709	
14	Borsod	25,377	7.44	5.87	188,713	148,896	
15	Brassó	14,156	10.02	10.91	141,736	155,412	
16	Csanád	31,439	7.61	7.17	239,382	225,512	
17	Csik	8,476	7.12	8.31	60,389	70,406	
18	Csongrád	29,728	7.71	6.74	229,335	200,248	
19	Doboka	423	7.55	3.42	3,194	1,446	
20	Esztergom	15,903	5.83	3.88	92,789	60,877	
21	Fehér	48,865	6.43	5.13	314,271	250,729	
22	Felső-Fehér	1,193	4.13	6.11	4,926	7,292	
23	Fogaras	1,799	6.74	6.55	12,128	11,790	
24	Gömör	7,115	11.28	11.85	80,295	84,314	
25	Győr	23,317	8.49	5.98	197,890	139,475	
26	Hajdú	13,332	9.41	9.44	125,461	125,870	
27	Három	14,107	6.27	3.59	88,500	50,583	
28	Heves	55,418	8.30	6.49	459,654	359,642	
29	Hont	11,132	6.62	6.09	73,675	67,778	
30	Hunyad	704	7.49	11.32	5,273	7,971	
31	Jászkún	49,001	7.41	6.06	363,165	296,985	
32	Kolozs	3,457	7.95	7.25	27,468	25,041	
33	Komárom	37,108	5.47	4.95	202,981	183,653	
34	Kőhalom	—	—	—	—	—	
35	Kövár	69	6.09	2.13	420	147	
36	Közép-Szolnok	1,776	5.34	3.53	9,478	6,263	
37	Krassó	933	6.40	3.41	5,968	3,178	
38	Kraszna	75	9.33	3.60	700	270	
39	Küküllő	40	10.25	4.00	410	160	
40	Liptó	11,249	7.49	9.25	84,281	104,063	
41	Mármaros	2,520	6.46	6.21	16,271	15,654	

Folyó szám	A törvényhatóság neve	10. Tavaszi árpa.					
		* 1600 □ öles hold	Terület		Termés		összesen
			átlag egy holdon		összesen		
			szem	szalma	szem	szalma	
			béc si		béc si		
mérő	mázsa	mérő	mázsa				
42	Maros	204	17.91	14.41	3,654	2,940	
43	Medgyes	23	6.00	12.26	138	282	
44	Moson	31,506	9.82	10.12	309,231	318,913	
45	Nagysink	42	14.29	19.62	600	824	
46	Naszód	1,566	4.52	3.17	7,072	4,964	
47	Nógrád	20,856	9.39	8.53	195,863	177,894	
48	Nyitra	113,500	9.12	8.02	1,035,470	910,377	
49	Pest	73,322	7.02	6.19	514,907	454,549	
50	Pozsony	89,210	7.71	5.98	687,770	533,251	
51	Sáros	36,707	5.60	7.46	205,690	273,753	
52	Segesvár	—	—	—	—	—	
53	Somogy	36,123	6.62	5.91	239,139	213,460	
54	Sopron	34,590	13.50	11.43	467,023	397,101	
55	Szabolcs	21,924	8.30	7.26	182,048	159,166	
56	Szászsebes	—	—	—	—	—	
57	Szászváros	—	—	—	—	—	
58	Szatmár	—	—	—	—	—	
59	Szeben	6,679	5.04	4.23	33,663	28,263	
60	Szepes	391	9.38	9.06	3,670	3,542	
61	Szepesi XVI város	29,707	7.92	11.42	235,136	339,158	
62	Szerdahely	10,711	9.66	12.11	103,443	129,708	
63	Szőrény	20	14.00	9.00	280	180	
64	Temes	125	8.97	5.94	1,121	743	
65	Tolna	15,704	6.68	4.39	104,877	68,962	
66	Tolna	23,164	7.93	5.64	183,684	130,658	
67	Torda	2,608	5.32	4.14	13,878	10,806	
68	Torna	2,572	6.63	4.93	17,040	12,683	
69	Torontál	37,257	6.63	5.96	247,156	221,871	
70	Nagykikindai kerület	8,494	7.35	6.54	62,436	55,586	
71	Trencsén	48,316	8.55	8.36	413,006	403,984	
72	Turóc	6,315	5.14	9.12	32,753	57,573	
73	Udvarhely	466	6.52	3.60	3,037	1,678	
74	Ugocsa	463	3.34	1.50	1,547	695	
75	Ujgyház	45	3.00	9.00	135	405	
76	Ung	6,595	5.26	7.44	34,700	49,076	
77	Vas	37,528	9.06	7.34	339,843	275,471	
78	Veszprém	42,616	7.29	7.27	310,478	309,981	
79	Zala	24,730	8.85	8.22	218,820	203,312	
80	Zaránd	298	5.39	4.32	1,605	1,286	
81	Zemplén	43,726	8.56	7.83	374,262	342,214	
	Zólyom	6,762	7.94	8.20	53,693	55,460	
	Összesen	1.514,667	7.82	7.05	11.838,383	10.679,800	

Folyó szám	A törvényhatóság neve	11. Z a b.					
		Terület	Termés				
			* 1600 □ öles hold	átlag egy holdon		összesen	
		szem		szalma	szem	szalma	b é c s i
		mérő	mázsa	mérő	mázsa	mérő	mázsa
1	Abauj . . . . .	23,488	9.15	7.01	214,824	164,677	
2	Alsó-Fehér . . . . .	5,549	6.51	4.52	36,135	25,106	
3	Arad . . . . .	26,313	8.54	7.25	224,836	190,656	
4	Aranyos . . . . .	281	6.84	3.29	1,922	925	
5	Árva . . . . .	50,107	5.88	6.91	294,673	346,642	
6	Bács . . . . .	242,338	6.36	5.02	1,540,396	1,215,505	
7	Baranya . . . . .	24,769	10.88	7.62	269,444	188,667	
8	Bars . . . . .	15,282	7.56	8.25	115,496	126,014	
9	Békés . . . . .	22,807	9.73	9.04	221,895	206,184	
10	Belső-Szolnok . . . . .	16,889	4.70	4.01	79,388	67,684	
11	Bereg . . . . .	14,148	5.17	4.23	73,186	59,790	
12	Besztercze . . . . .	2,456	6.50	8.98	15,963	22,052	
13	Bihar . . . . .	36,336	7.31	6.28	265,727	228,200	
14	Borsod . . . . .	17,450	8.43	7.92	147,097	138,257	
15	Brassó . . . . .	2,834	11.39	8.29	32,285	23,505	
16	Csanád . . . . .	12,236	9.19	8.29	112,480	101,391	
17	Csik . . . . .	14,678	8.36	8.42	122,768	123,534	
18	Csongrád . . . . .	12,182	7.22	6.42	87,948	78,218	
19	Doboka . . . . .	13,494	6.97	4.60	94,053	62,043	
20	Esztergom . . . . .	8,553	5.63	3.98	48,111	34,000	
21	Fehér . . . . .	41,778	7.08	6.61	294,840	276,140	
22	Felső-Fehér . . . . .	4,470	9.01	7.04	40,309	31,473	
23	Fogarás . . . . .	9,794	7.21	4.32	70,579	42,303	
24	Gömör . . . . .	30,798	9.47	8.82	291,603	271,773	
25	Győr . . . . .	9,447	7.44	6.11	70,302	57,690	
26	Hajdú . . . . .	6,747	6.25	9.12	42,192	61,566	
27	Három . . . . .	14,517	10.72	5.62	155,629	81,526	
28	Heves . . . . .	34,122	8.35	6.72	285,044	229,228	
29	Hont . . . . .	16,837	7.35	6.32	123,670	106,446	
30	Hunyad . . . . .	13,053	5.03	4.72	65,622	61,617	
31	Jászkún . . . . .	20,607	4.57	4.99	94,254	102,878	
32	Kolozs . . . . .	15,360	8.67	8.52	133,117	130,901	
33	Komárom . . . . .	27,161	7.49	6.69	203,546	181,689	
34	Kóhalom . . . . .	4,592	9.41	9.98	43,217	45,618	
35	Kövár . . . . .	8,301	3.52	1.96	29,254	16,275	
36	Közép-Szolnok . . . . .	12,414	5.50	3.08	68,255	38,174	
37	Krassó . . . . .	27,827	6.19	4.19	172,353	116,664	
38	Kraszna . . . . .	4,665	9.25	3.99	43,142	18,620	
39	Küküllő . . . . .	3,866	9.02	5.54	34,892	21,434	
40	Liptó . . . . .	15,207	7.17	9.08	109,039	138,048	
41	Máramaros . . . . .	18,378	4.01	3.65	73,735	67,105	

Folyó szám	A törvényhatóság neve	11. Z a b.					
		Terület	Termés				
			* 1600 □ öles hold	átlag egy holdon		összesen	
		szem		szalma	szem	szalma	b é c s i
		mérő	mázsa	mérő	mázsa	mérő	mázsa
42	Maros . . . . .	7,771	8.87	6.90	68,908	53,627	
43	Medgyes . . . . .	1,082	13.14	12.67	14,220	13,714	
44	Moson . . . . .	11,130	9.24	10.60	102,874	118,020	
45	Nagysink . . . . .	2,331	8.56	5.79	19,952	13,491	
46	Naszód . . . . .	9,722	2.64	2.92	24,729	28,393	
47	Nógrád . . . . .	20,350	8.35	8.23	169,929	168,416	
48	Nyitra . . . . .	44,075	9.20	8.10	405,592	357,038	
49	Pest . . . . .	62,323	6.78	6.19	422,465	385,862	
50	Pozsony . . . . .	19,497	7.62	6.20	148,643	120,873	
51	Sáros . . . . .	69,626	5.56	6.33	387,217	440,744	
52	Szegvár . . . . .	2,007	11.44	11.65	22,954	23,377	
53	Somogy . . . . .	32,687	8.78	7.47	287,005	244,039	
54	Sopron . . . . .	15,396	15.02	11.96	231,325	184,214	
55	Szabolcs . . . . .	16,521	7.21	7.56	119,132	124,876	
56	Szászsebes . . . . .	163	9.95	4.74	1,622	773	
57	Szászváros . . . . .	59	9.56	6.02	564	356	
58	Szatmár . . . . .	26,579	5.30	4.44	140,913	117,882	
59	Szeben . . . . .	4,047	7.98	6.79	32,321	27,488	
60	Szepes . . . . .	41,528	7.24	8.43	301,117	350,136	
61	Szepesi XVI város . . . . .	5,976	9.32	12.26	55,704	73,247	
62	Szerdahely . . . . .	731	9.85	4.67	7,202	3,414	
63	Szörény . . . . .	3,303	5.21	4.71	17,219	15,567	
64	Temes . . . . .	50,761	5.65	4.38	286,926	222,438	
65	Tolna . . . . .	23,402	7.52	6.05	175,989	141,468	
66	Torda . . . . .	8,456	4.36	3.91	36,880	33,075	
67	Torna . . . . .	2,681	6.62	6.09	17,758	16,323	
68	Torontál . . . . .	82,927	8.96	6.67	742,874	553,259	
69	Nagykikindai kerület . . . . .	6,349	8.20	8.56	52,076	54,378	
70	Trencsén . . . . .	40,820	8.06	7.92	329,150	323,122	
71	Turócz . . . . .	8,750	6.30	10.45	55,092	91,409	
72	Udvarhely . . . . .	13,271	8.59	3.89	113,995	51,642	
73	Ugocsa . . . . .	5,008	2.62	2.07	13,146	10,353	
74	Ujegyház . . . . .	1,736	8.35	6.62	14,503	11,496	
75	Ung . . . . .	16,345	5.56	5.29	90,958	86,574	
76	Vas . . . . .	44,836	10.24	8.05	459,098	360,746	
77	Veszprém . . . . .	19,674	7.97	7.16	156,740	140,867	
78	Zala . . . . .	17,576	11.06	9.14	194,330	160,679	
79	Zaránd . . . . .	4,552	3.86	3.06	17,587	13,930	
80	Zemplén . . . . .	48,972	8.25	7.85	404,221	384,415	
81	Zólyom . . . . .	15,411	9.44	9.89	145,417	152,475	
	Összesen . . . . .	1,710,562	7.44	6.53	12,731,568	11,174,414	



Folyó szám	A törvényhatóság neve	12. Köles.					
		Terület	Termés				
			*	átlag egy holdon		összesen	
		1600 □ öles hold		szem	szalma	szem	szalma
			mérő	bécsi		bécsi	
mázsa	mérő	mázsa					
1	Abauj . . . . .	446	11.20	11.25	4,993	5,017	
2	Alsó-Fehér . . . . .	—	—	—	—	—	
3	Arad . . . . .	325	8.95	8.68	2,909	2,823	
4	Aranyos . . . . .	—	—	—	—	—	
5	Árva . . . . .	—	—	—	—	—	
6	Bács . . . . .	4,213	6.12	5.76	25,786	24,251	
7	Baranya . . . . .	323	8.14	9.88	2,632	3,190	
8	Bars . . . . .	291	7.63	6.36	2,220	1,851	
9	Békés . . . . .	4,128	9.66	11.20	39,883	46,232	
10	Belső-Szolnok . . . . .	—	—	—	—	—	
11	Bereg . . . . .	707	8.42	6.87	5,951	4,857	
12	Besztercze . . . . .	—	—	—	—	—	
13	Bihar . . . . .	3,624	12.71	7.12	46,049	25,808	
14	Borsod . . . . .	820	12.14	12.66	9,961	10,384	
15	Brassó . . . . .	580	16.22	13.97	9,404	8,102	
16	Csanád . . . . .	1,093	5.50	4.33	6,012	4,729	
17	Csik . . . . .	—	—	—	—	—	
18	Csongrád . . . . .	3,471	6.05	6.51	20,988	22,601	
19	Doboka . . . . .	43	10.33	7.00	444	301	
20	Esztergom . . . . .	346	2.16	1.72	749	596	
21	Fehér . . . . .	2,250	9.59	8.17	21,572	18,374	
22	Felső-Fehér . . . . .	142	8.97	4.35	1,274	618	
23	Fogarás . . . . .	428	11.74	6.79	5,026	2,907	
24	Gömör . . . . .	159	14.76	13.51	2,347	2,149	
25	Győr . . . . .	1,345	6.80	6.62	9,147	8,913	
26	Hajdú . . . . .	996	10.28	11.94	10,240	11,890	
27	Három . . . . .	560	14.57	10.07	8,160	5,639	
28	Heves . . . . .	4,811	8.44	7.10	40,604	34,167	
29	Hont . . . . .	37	11.11	8.62	411	319	
30	Hunyad . . . . .	—	—	—	—	—	
31	Jászkuin . . . . .	5,762	10.58	6.84	60,955	39,430	
32	Kolozs . . . . .	—	—	—	—	—	
33	Komárom . . . . .	2,599	5.93	5.80	15,407	15,081	
34	Kőhalom . . . . .	—	—	—	—	—	
35	Kővár . . . . .	—	—	—	—	—	
36	Közép-Szolnok . . . . .	167	9.24	5.32	1,543	888	
37	Krassó . . . . .	46	7.28	4.65	335	214	
38	Kraszna . . . . .	—	—	—	—	—	
39	Küküllő . . . . .	—	—	—	—	—	
40	Liptó . . . . .	187	6.12	9.03	1,145	1,689	
41	Mármaros . . . . .	8	10.00	12.00	80	96	

Folyó szám	A törvényhatóság neve	12. Köles.					
		Terület	Termés				
			*	átlag egy holdon		összesen	
		1600 □ öles hold		szem	szalma	szem	szalma
			mérő	bécsi		bécsi	
mázsa	mérő	mázsa					
42	Maros . . . . .	—	—	—	—	—	
43	Medgyes . . . . .	—	—	—	—	—	
44	Moson . . . . .	636	9.32	8.86	5,926	5,636	
45	Nagysink . . . . .	—	—	—	—	—	
46	Naszód . . . . .	—	—	—	—	—	
47	Nógrád . . . . .	194	12.04	9.96	2,336	1,933	
48	Nyitra . . . . .	6,258	10.78	10.03	67,471	62,761	
49	Pest . . . . .	6,617	8.94	7.27	59,108	48,110	
50	Pozsony . . . . .	4,903	8.33	7.41	40,866	36,343	
51	Sáros . . . . .	164	9.59	11.07	1,572	1,816	
52	Segesvár . . . . .	—	—	—	—	—	
53	Somogy . . . . .	761	7.90	7.39	6,013	5,622	
54	Sopron . . . . .	125	9.76	5.70	1,220	713	
55	Szabolcs . . . . .	5,537	9.46	9.93	52,378	55,013	
56	Szászsebes . . . . .	—	—	—	—	—	
57	Szászváros . . . . .	—	—	—	—	—	
58	Szatmár . . . . .	1,384	6.89	5.80	9,543	8,027	
59	Szeben . . . . .	227	19.70	22.84	4,471	5,184	
60	Szepes . . . . .	98	1.54	4.16	151	408	
61	Szepesi XVI város . . . . .	—	—	—	—	—	
62	Szerdahely . . . . .	—	—	—	—	—	
63	Szörény . . . . .	—	—	—	—	—	
64	Temes . . . . .	416	4.72	6.15	1,963	2,558	
65	Tolna . . . . .	742	5.96	7.27	4,426	5,393	
66	Torda . . . . .	10	4.50	4.00	45	40	
67	Torna . . . . .	10	12.00	14.00	120	140	
68	Torontál . . . . .	1,042	6.60	5.93	6,874	6,182	
69	Nagykikindai kerület . . . . .	524	5.00	6.62	2,620	3,468	
70	Trencsén . . . . .	939	11.91	9.66	11,188	9,073	
71	Turóc . . . . .	100	8.00	12.00	800	1,200	
72	Udvarhely . . . . .	6	3.33	5.00	20	30	
73	Ugocsa . . . . .	82	6.30	1.59	516	130	
74	Ujgyház . . . . .	1	6.00	15.00	6	15	
75	Üng . . . . .	948	8.37	9.14	7,933	8,670	
76	Vas . . . . .	1,445	7.71	8.82	11,144	12,739	
77	Veszprém . . . . .	529	6.44	9.44	3,406	4,994	
78	Zala . . . . .	1,906	7.68	7.03	14,651	13,415	
79	Zaránd . . . . .	—	—	—	—	—	
80	Zemplén . . . . .	2,553	9.44	11.01	24,106	28,101	
81	Zólyom . . . . .	12	10.00	14.00	120	168	
	Összesen . . . . .	78,076	8.93	8.08	697,220	630,998	

		13. Csöves kukoricza.					
Folyó szám	A törvényhatóság neve	Terület		Termés			
		*	átlag egy holdon		összesen		
			szem	szalma	szem	szalma	
			bécsi		bécsi		
			1600 <input type="checkbox"/> öles hold	mérő	mázsa	mérő	mázsa
1	Abauj . . . . .	8,296	17.22	13.52	142,861	112,147	
2	Alsó-Fehér . . . . .	60,898	43.58	26.92	2.654,422	1.641,889	
3	Arad . . . . .	115,330	25.61	13.15	2.954,033	1.517,228	
4	Aranyos . . . . .	8,713	29.36	20.15	255,790	175,552	
5	Árva . . . . .	—	—	—	—	—	
6	Bács . . . . .	237,859	19.71	13.29	4.689,397	3.161,565	
7	Baranya . . . . .	60,343	21.32	11.83	1.286,520	713,694	
8	Bars . . . . .	6,909	17.56	14.36	121,350	102,676	
9	Békés . . . . .	94,486	26.79	14.89	2.530,834	1.406,716	
10	Belső-Szolnok . . . . .	51,424	30.35	14.28	1.560,617	734,365	
11	Bereg . . . . .	29,253	17.44	12.20	510,120	356,808	
12	Besztercze . . . . .	9,597	20.14	15.31	193,238	146,918	
13	Bihar . . . . .	185,388	24.33	14.14	4.510,937	2.620,861	
14	Borsod . . . . .	22,869	18.50	14.80	425,172	338,385	
15	Brassó . . . . .	9,131	22.67	18.17	206,996	165,922	
16	Csanád . . . . .	60,836	15.51	13.47	943,377	819,678	
17	Csik . . . . .	1,444	59.43	53.21	85,824	76,835	
18	Csongrád . . . . .	68,972	20.21	13.60	1.393,890	939,000	
19	Doboka . . . . .	46,631	27.74	13.62	1.293,680	635,010	
20	Esztergom . . . . .	7,705	17.68	14.38	136,195	110,767	
21	Fehér . . . . .	38,606	22.07	13.03	851,865	502,898	
22	Felső-Fehér . . . . .	18,044	36.39	17.36	656,684	322,237	
23	Fogarás . . . . .	18,553	15.70	13.22	291,328	245,187	
24	Gömör . . . . .	6,588	30.43	15.31	200,523	100,837	
25	Győr . . . . .	11,312	13.53	11.27	153,017	127,457	
26	Hajdú . . . . .	36,580	35.57	10.67	1.301,280	390,319	
27	Három . . . . .	13,457	36.80	18.48	495,265	248,751	
28	Heves . . . . .	77,473	21.58	12.39	1.672,006	959,911	
29	Hont . . . . .	5,576	26.01	17.17	145,054	95,732	
30	Hunyad . . . . .	67,937	32.24	14.15	2.189,952	961,090	
31	Jászkún . . . . .	75,445	18.31	10.28	1.381,773	775,474	
32	Kolozs . . . . .	55,689	34.13	24.58	1.900,817	1.368,868	
33	Komárom . . . . .	19,025	14.22	20.47	270,568	389,377	
34	Kőhalom . . . . .	9,179	14.24	17.34	130,682	163,770	
35	Kővár . . . . .	22,060	17.68	13.69	390,065	301,915	
36	Közép-Szolnok . . . . .	40,546	20.36	8.02	825,595	325,322	
37	Krassó . . . . .	94,389	12.62	8.94	1.190,888	843,383	
38	Kraszna . . . . .	17,428	25.53	11.68	445,012	203,635	
39	Küküllő . . . . .	38,496	31.88	15.28	1.227,073	588,078	
40	Liptó . . . . .	—	—	—	—	—	
41	Mármaros . . . . .	30,964	13.42	18.26	415,432	565,335	

		13. Csöves kukoricza.					
Folyó szám	A törvényhatóság neve	Terület		Termés			
		*	átlag egy holdon		összesen		
			szem	szalma	szem	szalma	
			bécsi		bécsi		
			1600 <input type="checkbox"/> öles hold	mérő	mázsa	mérő	mázsa
42	Maros . . . . .	33,775	53.96	17.09	1.822,481	577,321	
43	Medgyes . . . . .	13,348	20.02	15.86	267,255	211,670	
44	Moson . . . . .	13,360	19.45	13.92	259,910	185,962	
45	Nagysink . . . . .	10,852	19.97	14.91	216,702	161,823	
46	Naszód . . . . .	16,061	15.60	10.57	250,625	169,797	
47	Nógrád . . . . .	12,340	26.52	13.50	327,317	166,596	
48	Nyitra . . . . .	20,763	18.69	24.98	388,183	518,693	
49	Pest . . . . .	134,635	18.03	16.39	2.427,278	2.206,792	
50	Pozsony . . . . .	28,115	35.23	14.57	990,445	409,495	
51	Sáros . . . . .	478	11.17	7.76	5,337	3,707	
52	Segesvár . . . . .	10,458	18.34	17.90	191,753	187,206	
53	Somogy . . . . .	63,017	20.53	15.27	1.293,744	962,388	
54	Sopron . . . . .	9,919	17.85	17.25	177,122	171,173	
55	Szabolcs . . . . .	83,611	20.34	18.79	1.742,765	1.571,774	
56	Szászsebes . . . . .	5,071	17.53	15.39	88,891	78,056	
57	Szászváros . . . . .	3,966	29.68	10.36	117,702	41,104	
58	Szatmár . . . . .	72,431	16.56	12.10	1.199,177	876,540	
59	Szeben . . . . .	17,915	13.46	30.60	241,089	548,259	
60	Szepes . . . . .	9	30.00	40.00	270	360	
61	Szepesi XVI város . . . . .	—	—	—	—	—	
62	Szerdahely . . . . .	4,638	24.32	6.58	112,819	30,546	
63	Szörény . . . . .	32,624	16.02	12.11	522,785	395,087	
64	Temes . . . . .	140,186	17.23	10.73	2.415,287	1.504,660	
65	Tolna . . . . .	42,102	23.08	14.62	971,613	615,630	
66	Torda . . . . .	56,630	28.08	13.46	1.590,099	762,471	
67	Torna . . . . .	1,302	17.28	13.32	22,501	17,344	
68	Torontál . . . . .	230,614	18.88	13.24	4.354,771	3.054,320	
69	Nagykikindai kerület . . . . .	33,540	19.19	14.52	643,632	487,052	
70	Trencsén . . . . .	763	19.95	14.54	15,221	11,092	
71	Turóc . . . . .	—	—	—	—	—	
72	Udvarhely . . . . .	18,223	38.55	11.52	702,573	209,968	
73	Ugocsa . . . . .	22,157	21.94	12.80	486,028	283,646	
74	Ujegyház . . . . .	5,483	12.32	13.93	70,290	76,395	
75	Ung . . . . .	10,435	11.92	12.07	124,412	126,017	
76	Vas . . . . .	21,292	19.49	14.18	414,930	301,923	
77	Veszprém . . . . .	21,212	16.18	13.17	343,222	279,461	
78	Zala . . . . .	48,860	18.67	22.19	912,311	1.084,233	
79	Zaránd . . . . .	15,917	21.28	8.80	338,747	140,016	
80	Zemplén . . . . .	28,410	19.71	18.88	559,850	536,248	
81	Zólyom . . . . .	—	—	—	—	—	
	Összesen . . . . .	3.067,943	22.37	14.41	68.639,269	44.220,417	

Folyó szám	A törvényhatóság neve	14. T a t á r k a .					
		Terület	T e r m é s				
			*	átlag egy holdon		összesen	
		1600 □ öles hold		szem	szalma	szem	szalma
			bécsei	bécsei			
mérő	mázsa	mérő		mázsa			
1	Abauj . . . . .	10	8.00	8.00	80	80	
2	Alsó-Fehér . . . . .	—	—	—	—	—	
3	Arad . . . . .	38	5.00	6.00	190	228	
4	Araújos . . . . .	—	—	—	—	—	
5	Árva . . . . .	—	—	—	—	—	
6	Bács . . . . .	37	15.00	15.00	555	555	
7	Baranya . . . . .	2,298	4.14	3.99	9,510	9,178	
8	Bars . . . . .	29	2.14	3.00	62	87	
9	Békés . . . . .	—	—	—	—	—	
10	Belső-Szolnok . . . . .	226	11.12	5.78	2,582	1,306	
11	Bereg . . . . .	13	1.69	9.69	22	126	
12	Besztercze . . . . .	—	—	—	—	—	
13	Bihar . . . . .	6	8.00	6.00	48	36	
14	Borsod . . . . .	—	—	—	—	—	
15	Brassó . . . . .	163	13.80	10.81	2,249	1,762	
16	Csanád . . . . .	—	—	—	—	—	
17	Csik . . . . .	5	3.00	1.00	15	5	
18	Csongrád . . . . .	—	—	—	—	—	
19	Doboka . . . . .	—	—	—	—	—	
20	Esztergom . . . . .	—	—	—	—	—	
21	Fehér . . . . .	—	—	—	—	—	
22	Felső-Fehér . . . . .	190	11.41	8.11	2,168	1,540	
23	Fogaras . . . . .	599	6.80	6.69	4,076	4,006	
24	Gömör . . . . .	3	8.00	12.00	24	36	
25	Győr . . . . .	—	—	—	—	—	
26	Hajdú . . . . .	—	—	—	—	—	
27	Három . . . . .	118	12.82	8.18	1,513	965	
28	Heves . . . . .	—	—	—	—	—	
29	Hont . . . . .	22	12.36	7.23	272	159	
30	Hunyad . . . . .	—	—	—	—	—	
31	Jászékún . . . . .	—	—	—	—	—	
32	Kolozs . . . . .	5	4.00	6.00	20	30	
33	Komárom . . . . .	—	—	—	—	—	
34	Kóhalom . . . . .	—	—	—	—	—	
35	Kövár . . . . .	—	—	—	—	—	
36	Közép-Szolnok . . . . .	6	4.33	3.00	26	18	
37	Krassó . . . . .	1	5.00	6.00	5	6	
38	Kraszna . . . . .	—	—	—	—	—	
39	Küküllő . . . . .	10	15.00	12.00	150	120	
40	Liptó . . . . .	102	5.62	12.13	573	1,237	
41	Mármáros . . . . .	1,573	7.61	6.29	11,966	9,903	

Folyó szám	A törvényhatóság neve	15. M a g b ü k k ö n y .						16. B o r s ó , l e n c s e , b a b .					
		Terület	T e r m é s				Terület	T e r m é s					
			*	átlag egy holdon		összesen		*	átlag egy holdon		összesen		
		1600 □ öles hold		szem	szalma	szem	szalma		1600 □ öles hold	szem	szalma	szem	szalma
			bécsei	b é c s i									
mérő	mázsa	mérő		mázsa	mérő	mázsa	mérő	mázsa	mérő	mázsa			
1	Abauj . . . . .	633	8.12	10.39	5,137	6,579	1,144	8.77	7.40	10,037	8,475		
2	Alsó-Fehér . . . . .	118	9.08	14.66	1,072	1,730	104	8.46	10.38	880	1,080		
3	Arad . . . . .	728	8.51	7.72	6,198	5,623	633	7.99	3.58	5,060	2,266		
4	Araújos . . . . .	15	5.53	3.00	83	45	24	10.04	4.00	241	96		
5	Árva . . . . .	4	9.00	25.00	36	100	99	2.64	4.19	261	415		
6	Bács . . . . .	2,773	4.22	7.72	11,689	21,419	1,771	4.51	3.27	7,986	5,793		
7	Baranya . . . . .	1,724	6.10	4.55	10,518	7,850	2,396	8.01	7.34	19,189	17,594		
8	Bars . . . . .	1,544	5.87	6.17	9,065	9,533	1,283	6.44	5.47	8,266	7,021		
9	Békés . . . . .	624	8.37	6.36	5,223	3,971	996	3.62	2.80	3,605	2,789		
10	Belső-Szolnok . . . . .	408	6.35	6.01	2,591	2,454	250	10.32	3.89	2,580	973		
11	Bereg . . . . .	369	6.33	9.06	2,335	3,343	1,013	6.36	3.61	6,441	3,656		
12	Besztercze . . . . .	—	—	—	—	—	—	—	—	—	—		
13	Bihar . . . . .	1,587	7.66	8.92	12,160	14,158	2,899	5.57	2.72	16,141	7,873		
14	Borsod . . . . .	240	7.56	8.26	1,815	1,983	698	6.94	4.45	4,844	3,108		
15	Brassó . . . . .	784	9.30	12.27	7,290	9,619	522	12.47	12.92	6,507	6,747		
16	Csanád . . . . .	110	8.14	9.43	895	1,037	378	5.89	5.02	2,227	1,899		
17	Csik . . . . .	161	8.31	11.15	1,338	1,795	196	10.07	8.48	1,974	1,662		
18	Csongrád . . . . .	245	6.53	7.22	1,600	1,770	347	5.29	2.97	1,834	1,031		
19	Doboka . . . . .	72	11.93	10.08	859	722	101	13.94	2.67	1,408	269		
20	Esztergom . . . . .	421	3.92	8.61	1,650	3,626	168	7.25	3.52	1,218	592		
21	Fehér . . . . .	883	5.19	6.97	4,583	6,152	787	3.71	3.01	2,917	2,366		
22	Felső-Fehér . . . . .	90	8.00	14.00	720	1,260	135	6.84	5.87	924	658		
23	Fogaras . . . . .	60	14.33	8.40	860	504	682	15.33	11.33	10,457	7,730		
24	Gömör . . . . .	288	8.60	15.36	2,476	4,423	525	10.14	13.96	5,325	7,327		
25	Győr . . . . .	681	3.72	6.28	2,531	4,274	374	6.30	3.46	2,351	1,296		
26	Hajdú . . . . .	—	—	—	—	—	143	4.82	4.00	690	572		
27	Három . . . . .	1,023	5.26	5.45	5,383	5,571	988	7.87	4.17	7,783	4,120		
28	Heves . . . . .	738	7.15	8.39	5,275	6,192	1,129	6.89	4.03	7,783	4,551		
29	Hont . . . . .	590	6.86	8.69	4,045	5,126	970	6.56	4.66	6,360	4,517		
30	Hunyad . . . . .	264	6.17	19.94	1,628	2,889	375	4.55	4.66	1,706	1,749		
31	Jászékún . . . . .	625	7.18	9.94	4,490	6,210	1,335	5.28	3.25	7,055	4,344		
32	Kolozs . . . . .	23	6.74	9.89	155	216	547	8.97	5.53	4,900	3,026		
33	Komárom . . . . .	743	5.00	5.03	3,717	3,738	722	6.18	3.98	4,461	2,874		
34	Kóhalom . . . . .	33	11.03	22.55	364	744	59	5.20	5.25	307	310		
35	Kövár . . . . .	30	3.00	4.00	90	120	82	3.49	1.46	286	120		
36	Közép-Szolnok . . . . .	356	5.59	4.82	1,989	1,717	530	8.81	3.11	4,670	1,648		
37	Krassó . . . . .	14	11.71	4.34	164	62	945	5.19	4.19	4,902	3,957		
38	Kraszna . . . . .	72	4.60	6.88	331	496	254	3.47	5.41	882	1,374		
39	Küküllő . . . . .	99	10.14	9.31	1,004	922	52	13.37	7.21	695	375		
40	Liptó . . . . .	145	4.96	9.16	720	1,328	1,163	2.89	7.32	3,324	8,515		
41	Mármáros . . . . .	—	—	—	—	—	530	5.37	7.87	2,849	4,171		

Folyó szám	A törvényhatóság neve	14. Tatárka.					
		Terület	Termés				1600 <input type="checkbox"/> öles hold
			* szem	szalma	összesen		
		átlag egy holdon			összesen		bécsi
		szem	szalma	szem	szalma	bécsi	
mérő	mázsa	mérő	mázsa	bécsi			
42	Maros	—	—	—	—	—	
43	Medgyes	1	2.00	4.00	2	4	
44	Moson	698	5.27	9.58	3,680	6,690	
45	Nagysink	—	—	—	—	—	
46	Naszód	464	4.45	6.48	2,066	3,026	
47	Nógrád	38	5.39	3.61	204	137	
48	Nyitra	433	6.67	15.86	2,889	6,567	
49	Pest	133	8.70	9.55	1,158	1,270	
50	Pozsony	156	7.67	6.74	1,196	1,051	
51	Sáros	637	6.91	10.65	4,401	6,782	
52	Segesvár	—	—	—	—	—	
53	Somogy	4,681	4.56	7.32	21,365	33,809	
54	Sopron	1,820	5.83	9.50	10,624	17,281	
55	Szabolcs	—	—	—	—	—	
56	Szászsebes	—	—	—	—	—	
57	Szászváros	—	—	—	—	—	
58	Szatmár	40	6.43	6.00	257	240	
59	Szeben	—	—	—	—	—	
60	Szepes	98	4.39	8.77	430	860	
61	Szepesti XVI város	—	—	—	—	—	
62	Szerdahely	—	—	—	—	—	
63	Szörény	—	—	—	—	—	
64	Temes	—	—	—	—	—	
65	Tolna	205	5.93	3.95	1,215	810	
66	Torda	—	—	—	—	—	
67	Torna	—	—	—	—	—	
68	Torontál	—	—	—	—	—	
69	Nagykikindai kerület	—	—	—	—	—	
70	Trencsén	2,761	6.78	8.51	18,711	23,503	
71	Turóc	489	7.29	12.03	3,566	5,885	
72	Udvarhely	16	7.94	6.25	127	100	
73	Ugocsa	6	4.00	6.00	24	36	
74	Ujgyház	—	—	—	—	—	
75	Ung	—	—	—	—	—	
76	Vas	8,327	4.13	6.13	34,426	51,029	
77	Veszprém	15	10.00	15.00	150	225	
78	Zala	1,657	2.53	3.88	4,190	6,435	
79	Zaránd	—	—	—	—	—	
80	Zemplén	2,708	11.03	9.54	29,866	25,838	
81	Zólyom	3	6.00	9.00	18	27	
	Összesen	30,840	5.73	7.23	176,671	222,988	

Terület	15. Magbüköny.				16. Borsó, lencse, bab.					
	* 1600 <input type="checkbox"/> öles hold	Terület		Termés		* 1600 <input type="checkbox"/> öles hold	Terület		Termés	
		átlag egy holdon	összesen	átlag egy holdon	összesen					
	szem	szalma	szem	szalma	szem	szalma	szem	szalma		
	bécsi	bécsi	bécsi	bécsi	bécsi	bécsi	bécsi	bécsi		
mérő	mázsa	mérő	mázsa	mérő	mázsa	mérő	mázsa			
174	9.51	7.40	3,654	1,288	30	9.67	4.37	290	131	
30	6.00	12.00	180	360	127	8.99	3.24	1,142	411	
356	7.28	13.18	2,590	4,693	1,249	7.88	7.70	9,843	9,622	
—	—	—	—	—	73	7.22	3.77	527	275	
—	—	—	—	—	453	5.04	2.54	2,285	1,151	
1,444	8.12	10.43	11,731	15,068	1,414	10.21	3.27	14,444	4,626	
2,424	4.65	2.28	11,274	55,425	4,870	6.45	5.50	31,211	26,817	
759	6.01	7.59	4,565	5,765	2,765	6.55	1.97	18,121	5,449	
2,111	5.20	6.89	10,981	14,554	2,308	5.88	9.37	13,578	21,620	
741	6.71	8.55	4,971	6,335	1,482	6.07	7.08	8,979	10,492	
—	—	—	—	—	29	5.86	5.66	170	164	
2,187	7.42	7.28	16,227	15,919	2,967	1.94	3.01	5,768	8,945	
2,321	5.95	11.01	13,820	25,570	447	8.43	6.81	3,770	3,044	
1,829	6.72	11.78	12,294	21,544	1,141	7.20	6.67	8,227	7,620	
—	—	—	—	—	—	—	—	—	—	
651	6.42	5.62	4,178	3,658	923	4.86	3.99	4,493	3,680	
662	5.99	15.31	3,970	10,136	239	7.76	15.66	1,856	3,743	
344	8.32	9.20	2,861	3,167	1,359	9.18	8.56	12,480	11,630	
171	8.95	10.10	1,530	1,728	1,014	7.71	8.18	7,824	8,296	
—	—	—	—	—	42	3.00	6.00	126	252	
—	—	—	—	—	1,712	2.01	9.34	3,446	15,994	
1,290	4.93	7.53	6,359	9,720	1,157	4.24	3.01	4,910	3,479	
1,358	5.38	5.82	7,310	7,900	526	8.49	4.01	4,465	2,110	
117	5.98	9.10	700	1,065	524	4.52	3.40	2,367	1,779	
20	5.00	15.00	100	300	61	8.18	4.75	499	290	
430	4.81	11.09	2,068	4,770	1,077	6.53	3.30	7,037	3,552	
—	—	—	—	—	164	6.84	5.64	1,122	925	
3,142	9.02	9.46	28,344	29,722	4,717	9.03	8.00	42,585	37,735	
164	10.25	13.31	1,681	2,183	964	4.93	7.83	4,757	7,545	
36	3.11	2.61	112	94	434	7.56	2.40	688	218	
—	—	—	—	—	43	4.58	2.02	1,987	876	
457	4.99	8.52	2,280	3,896	555	7.58	6.00	326	258	
4,542	4.51	7.17	20,471	32,549	1,770	7.91	5.12	4,391	2,840	
2,017	4.66	6.03	9,400	12,164	608	6.33	4.29	11,196	7,589	
4,196	5.07	10.00	21,283	42,000	2,363	5.82	4.94	3,538	3,004	
—	—	—	—	—	404	2.04	3.23	4,827	7,627	
996	9.41	12.11	9,376	12,057	2,168	6.11	2.71	2,468	1,094	
754	7.52	13.01	5,671	9,813	777	9.01	7.95	19,534	17,231	
55,040	6.18	9.13	340,060	502,744	70,419	9.69	8.11	7,532	6,300	
	6.45	5.50	454,207	387,423						

Folyó szám	A törvényhatóság neve	17. L e n .*)					
		Terület		T e r m é s			
		magnak	szárnak	átlag egy holdon		összesen	
				mag	szár	mag	szár
		1600 □ öles hold		b é c s i		b é c s i	
		mérő	mázsa	mérő	mázsa		
1	Abauj . . . . .	10	52	9.20	5.32	92	278
2	Alsó-Fehér . . . . .	92	23	4.40	10.83	405	249
3	Arad . . . . .	52	37	5.29	12.71	275	471
4	Aranyos . . . . .	—	—	—	—	—	—
5	Árva . . . . .	464	464	8.98	19.44	4,169	9,020
6	Bács . . . . .	1	4	18.00	32.50	18	130
7	Baranya . . . . .	5	25	6.00	24.00	30	600
8	Bars . . . . .	1	16	2.00	9.94	2	159
9	Békés . . . . .	163	168	4.76	19.74	776	3,316
10	Belső-Szolnok . . . . .	5	18	17.60	8.61	88	155
11	Bereg . . . . .	2	3	5.00	7.21	10	22
12	Besztercze . . . . .	—	—	—	—	—	—
13	Bihar . . . . .	168	197	7.17	10.30	1,204	2,030
14	Borsod . . . . .	—	2	—	12.50	—	25
15	Brassó . . . . .	176	100	10.43	25.92	1,836	2,592
16	Csanád . . . . .	—	—	—	—	—	—
17	Csik . . . . .	182	183	7.98	8.64	1,452	1,581
18	Csongrád . . . . .	230	230	5.83	14.78	1,340	3,400
19	Doboka . . . . .	2	3	5.00	10.00	10	30
20	Esztergom . . . . .	—	—	—	—	—	—
21	Fehér . . . . .	—	4	—	4.00	—	16
22	Felső-Fehér . . . . .	—	12	—	4.17	—	50
23	Fogaras . . . . .	61	67	18.23	21.94	1,112	1,470
24	Gömör . . . . .	128	196	6.62	8.21	847	1,609
25	Győr . . . . .	232	64	4.08	9.25	946	592
26	Hajdú . . . . .	—	—	—	—	—	—
27	Három . . . . .	10	12	3.00	7.50	30	90
28	Heves . . . . .	51	64	8.79	14.31	448	916
29	Hont . . . . .	8	12	9.75	7.25	78	87
30	Hunyad . . . . .	10	11	12.00	21.36	120	235
31	Jászkún . . . . .	102	88	7.98	16.61	814	1,462
32	Kolozs . . . . .	27	30	8.52	11.60	230	348
33	Komárom . . . . .	258	156	6.21	14.88	1,601	2,321
34	Kóhalom . . . . .	6	9	3.67	13.56	22	122
35	Kővár . . . . .	7	10	10.00	23.10	70	231
36	Közép-Szolnok . . . . .	12	13	6.17	13.54	74	176
37	Krassó . . . . .	14	14	2.07	2.00	29	28
38	Kraszna . . . . .	39	43	5.61	10.23	219	440
39	Küküllő . . . . .	6	6	3.66	8.33	22	50
40	Liptó . . . . .	146	209	3.71	4.27	543	893
41	Máramaros . . . . .	80	102	4.71	5.88	377	600

\*) A fonalak termeltlen »áztatás előtti szárított állapotban«

Folyó szám	A törvényhatóság neve	17. L e n .					
		Terület		T e r m é s			
		magnak	szárnak	átlag egy holdon		összesen	
				mag	szár	mag	szár
		1600 □ öles hold		b é c s i		b é c s i	
		mérő	mázsa	mérő	mázsa		
42	Maros . . . . .	—	4	—	14.50	—	58
43	Medgyes . . . . .	—	—	—	—	—	—
44	Moson . . . . .	18	23	6.00	15.13	108	348
45	Nagysink . . . . .	25	25	5.96	12.96	149	324
46	Naszód . . . . .	37	38	2.43	3.55	90	135
47	Nógrád . . . . .	10	21	20.40	26.10	204	548
48	Nyitra . . . . .	12	19	11.17	7.84	134	149
49	Pest . . . . .	26	333	12.85	6.44	334	2,114
50	Pozsony . . . . .	212	223	8.63	12.13	1,830	2,706
51	Sáros . . . . .	429	431	7.60	21.40	3,261	9,225
52	Segesvár . . . . .	—	1	—	4.00	—	4
53	Somogy . . . . .	50	79	4.50	5.24	225	414
54	Sopron . . . . .	18	19	6.33	18.10	114	344
55	Szabolcs . . . . .	14	14	6.29	2.86	68	40
56	Szászsebes . . . . .	—	—	—	—	—	—
57	Szászváros . . . . .	—	—	—	—	—	—
58	Szatmár . . . . .	13	15	9.46	12.13	123	182
59	Szeben . . . . .	—	50	—	2.00	—	100
60	Szepes . . . . .	420	666	8.03	20.92	3,372	14,056
61	Szepesi XVI város . . . . .	133	137	6.77	29.56	901	4,050
62	Szerdahely . . . . .	—	—	—	—	—	—
63	Szörény . . . . .	—	—	—	—	—	—
64	Temes . . . . .	18	119	9.61	4.92	173	586
65	Tolna . . . . .	1	1	8.00	10.00	8	10
66	Torda . . . . .	55	57	6.24	9.40	343	536
67	Torna . . . . .	—	—	—	—	—	—
68	Torontál . . . . .	2	109	4.00	5.97	8	651
69	Nagykikindai kerület . . . . .	—	62	—	5.42	—	336
70	Trencsén . . . . .	297	298	5.92	10.18	1,759	3,034
71	Turóc . . . . .	41	156	5.02	6.94	206	1,082
72	Udvarhely . . . . .	4	5	10.00	18.00	40	90
73	Ugocea . . . . .	71	74	2.35	5.76	167	426
74	Ujgyház . . . . .	—	36	—	3.92	—	141
75	Ung . . . . .	2	6	6.50	8.00	13	48
76	Vas . . . . .	269	1,270	4.71	6.93	1,267	8,807
77	Veszprém . . . . .	31	43	5.49	7.00	170	291
78	Zala . . . . .	318	501	7.33	10.07	2,332	5,044
79	Zaránd . . . . .	—	—	—	—	—	—
80	Zemplén . . . . .	120	123	8.42	11.98	1,011	1,473
81	Zólyom . . . . .	34	42	10.43	10.03	341	438
	Összesen . . . . .	5,430	7,647	7.00	12.24	38,040	93,584

Évkönyv 1875. II. Füzet.

Folyó szám	A törvényhatóság neve	18. K e n d e r *)							
		Terület		T e r m é s					
		magnak	szárnak	átlag egy holdon		Összesen			
				mag	szár	mag	szár		
		1600 □ öles hold		bécsi		bécsi			
mérő	mázsa	mérő	mázsa						
1	Abauj . . . . .	524	893	9.34	16.49	4,894	14,729		
2	Alsó-Fehér . . . . .	146	1,390	8.24	20.46	1,204	28,437		
3	Arad . . . . .	614	753	7.17	16.53	4,402	12,448		
4	Aranyos . . . . .	—	135	—	23.93	—	3,230		
5	Árva . . . . .	65	66	7.95	51.98	517	3,431		
6	Bács . . . . .	411	7,274	7.65	24.22	3,146	176,193		
7	Baranya . . . . .	80	738	16.79	25.41	1,343	18,752		
8	Bars . . . . .	670	880	10.18	14.08	6,824	12,393		
9	Békés . . . . .	501	2,070	11.11	23.87	5,565	49,409		
10	Belső-Szolnok . . . . .	245	984	10.98	17.50	2,691	17,223		
11	Bereg . . . . .	448	730	5.99	7.79	2,682	5,686		
12	Besztercze . . . . .	414	414	8.01	20.14	3,316	8,339		
13	Bihar . . . . .	1,187	3,604	8.24	12.15	9,777	43,795		
14	Borsod . . . . .	632	1,241	8.55	19.75	5,403	24,509		
15	Brassó . . . . .	54	89	10.11	26.60	546	2,367		
16	Csanád . . . . .	214	218	10.94	14.94	2,343	3,257		
17	Csik . . . . .	677	682	16.53	32.09	11,194	21,884		
18	Csongrád . . . . .	332	549	6.58	11.15	2,186	6,122		
19	Doboka . . . . .	99	1,156	6.64	11.50	667	13,298		
20	Esztergom . . . . .	79	208	8.06	21.57	637	4,487		
21	Fehér . . . . .	300	436	7.65	16.60	2,296	7,238		
22	Felső-Fehér . . . . .	181	551	15.30	16.55	2,770	9,123		
23	Fogaras . . . . .	314	1,163	4.85	10.97	1,523	12,761		
24	Gömör . . . . .	558	1,091	10.50	13.11	5,857	14,305		
25	Győr . . . . .	213	357	5.81	16.08	1,238	5,739		
26	Hajdú . . . . .	67	92	8.24	22.09	522	2,024		
27	Három . . . . .	339	363	11.21	18.13	3,801	6,580		
28	Heves . . . . .	618	1,258	10.00	16.50	6,181	20,756		
29	Hont . . . . .	471	721	8.27	16.56	3,894	11,937		
30	Hunyad . . . . .	951	1,354	11.79	14.14	11,215	19,150		
31	Jászkún . . . . .	605	687	10.35	23.10	6,264	15,871		
32	Kolozs . . . . .	595	1,254	10.78	15.63	6,417	19,605		
33	Komárom . . . . .	465	611	8.02	19.94	3,730	12,182		
34	Kőhalom . . . . .	9	717	12.00	15.89	108	11,398		
35	Kövár . . . . .	316	328	6.73	20.52	2,126	6,730		
36	Közép-Szolnok . . . . .	689	730	7.61	18.78	5,242	13,707		
37	Krassó . . . . .	266	476	8.80	11.27	2,342	5,367		
38	Kraszna . . . . .	158	745	13.17	11.75	2,081	8,757		
39	Küküllő . . . . .	112	1,014	6.46	9.78	723	9,913		
40	Liptó . . . . .	134	114	3.16	6.31	423	720		
41	Máramaros . . . . .	546	1,203	9.06	9.18	4,945	11,042		

\*) A fonálnak termelt kender »áztatás előtti szárított állapotban«.

Folyó szám	A törvényhatóság neve	18. K e n d e r .							
		Terület		T e r m é s					
		magnak	szárnak	átlag egy holdon		Összesen			
				mag	szár	mag	szár		
		1600 □ öles hold		bécsi		bécsi			
mérő	mázsa	mérő	mázsa						
42	Maros . . . . .	123	691	7.68	15.07	945	10,413		
43	Medgyes . . . . .	29	674	10.69	11.03	310	7,432		
44	Moson . . . . .	30	51	4.13	10.24	124	522		
45	Nagysink . . . . .	80	831	2.24	11.65	179	9,680		
46	Naszód . . . . .	531	534	6.14	8.74	3,259	4,667		
47	Nógrád . . . . .	617	1,636	10.90	10.94	6,725	17,902		
48	Nyitra . . . . .	1,040	1,791	12.57	23.13	13,078	41,421		
49	Pest . . . . .	804	1,548	10.55	14.96	8,483	23,152		
50	Pozsony . . . . .	1,416	1,423	6.58	18.25	9,324	25,973		
51	Sáros . . . . .	517	567	11.34	20.97	5,865	11,891		
52	Segesvár . . . . .	94	472	9.83	24.94	924	11,771		
53	Somogy . . . . .	1,011	2,508	5.88	11.70	5,948	29,337		
54	Sopron . . . . .	431	433	9.48	23.95	4,085	10,369		
55	Szabolcs . . . . .	458	1,309	7.92	16.50	3,628	21,599		
56	Szászsebes . . . . .	—	259	—	12.86	—	3,330		
57	Szászváros . . . . .	20	104	7.00	5.39	140	561		
58	Szatmár . . . . .	564	2,181	5.43	7.87	3,062	17,167		
59	Szeben . . . . .	58	414	12.35	10.09	716	4,181		
60	Szepes . . . . .	7	7	9.47	24.53	71	184		
61	Szepesi XVI város . . . . .	—	—	—	—	—	—		
62	Szerdahely . . . . .	—	201	—	6.49	—	1,305		
63	Szörény . . . . .	21	28	6.74	17.50	145	490		
64	Temes . . . . .	472	1,456	7.21	9.79	3,405	14,253		
65	Tolna . . . . .	344	1,964	9.37	16.16	3,222	31,733		
66	Torda . . . . .	134	1,383	8.75	9.90	1,173	13,687		
67	Torna . . . . .	77	193	5.52	8.77	425	1,693		
68	Torontál . . . . .	455	1,899	14.55	18.93	6,619	35,956		
69	Nagykikindai kerület . . . . .	—	215	—	9.86	—	2,120		
70	Trencsén . . . . .	1,083	1,090	10.22	14.23	11,066	15,506		
71	Turóc . . . . .	50	216	7.98	11.35	399	2,451		
72	Udvarhely . . . . .	48	49	11.09	27.10	532	1,328		
73	Ugocea . . . . .	377	495	4.41	6.53	1,664	3,235		
74	Ujegyház . . . . .	—	399	—	6.92	—	2,762		
75	Ung . . . . .	223	784	7.09	13.91	1,582	10,902		
76	Vas . . . . .	508	870	7.75	11.92	3,939	10,367		
77	Veszprém . . . . .	539	977	8.58	23.14	4,626	22,610		
78	Zala . . . . .	732	1,145	9.63	16.85	7,052	19,295		
79	Zaránd . . . . .	326	646	6.72	5.87	2,191	3,792		
80	Zemplén . . . . .	1,165	1,416	10.50	19.68	12,230	27,862		
81	Zólyom . . . . .	426	465	10.62	18.65	4,523	8,671		
	Összesen . . . . .	30,109	72,663	9.12	16.19	274,694	1,176,464		

Folyó szám	A törvényhatóság neve	19. Dohány.			20. Cukor-répa.		
		Terület	Termés		Terület	Termés	
			átlag egy holdon	összesen		átlag egy holdon	összesen
		1600 □ öles hold	bécsi mázsa		1600 □ öles hold	bécsi mázsa	
1	Ábauj . . . . .	4	15.50	62	71	42.56	3,022
2	Alsó-Fehér . . . . .	60	5.00	300	10	149.60	1,496
3	Arad . . . . .	6,976	7.14	49,785	15	15.00	225
4	Aranyos . . . . .	86	2.12	183	—	—	—
5	Árva . . . . .	—	—	—	—	—	—
6	Bács . . . . .	2,109	5.22	11,101	54	4.44	240
7	Baranya . . . . .	229	6.22	1,425	506	109.74	55,532
8	Bars . . . . .	—	—	—	2,057	87.86	180,737
9	Békés . . . . .	5,704	7.80	45,620	500	150.00	75,356
10	Belső-Szolnok . . . . .	11	14.91	164	3	46.67	140
11	Bereg . . . . .	153	10.01	1,531	147	40.78	5,994
12	Besztercze . . . . .	—	—	—	—	—	—
13	Bihar . . . . .	6,065	9.48	57,508	424	135.27	57,356
14	Borsod . . . . .	812	5.73	4,702	657	186.60	122,593
15	Brassó . . . . .	—	—	—	54	93.89	5,070
16	Csanád . . . . .	8,427	5.31	44,726	—	—	—
17	Csik . . . . .	4	40.00	160	—	—	—
18	Csongrád . . . . .	4,225	7.01	29,637	—	—	—
19	Doboka . . . . .	3	4.00	12	6	13.83	80
20	Esztergom . . . . .	—	—	—	119	22.94	2,730
21	Fehér . . . . .	341	4.80	1,637	295	25.08	7,400
22	Felső-Fehér . . . . .	—	—	—	11	12.63	139
23	Fogarás . . . . .	201	9.98	2,005	—	—	—
24	Gömör . . . . .	81	5.25	425	104	61.01	6,346
25	Győr . . . . .	28	5.00	140	—	—	—
26	Hajdú . . . . .	1,805	9.79	17,670	—	—	—
27	Három . . . . .	104	4.38	456	119	44.54	5,300
28	Heves . . . . .	13,991	9.01	126,083	90	44.67	4,020
29	Hont . . . . .	218	10.93	2,383	31	75.16	2,330
30	Hunyad . . . . .	—	—	—	—	—	—
31	Jászkún . . . . .	7,316	9.57	70,034	15	30.00	450
32	Kolozs . . . . .	2	20.00	40	14	80.00	1,120
33	Komárom . . . . .	500	10.14	5,070	2,392	100.20	239,690
34	Kőhalom . . . . .	—	—	—	40	400.00	16,000
35	Kővár . . . . .	3	4.00	12	—	—	—
36	Közép-Szolnok . . . . .	627	7.28	4,567	18	43.67	786
37	Krassó . . . . .	9	2.11	19	4	12.00	48
38	Kraszna . . . . .	8	10.12	81	45	54.62	2,458
39	Küküllő . . . . .	67	8.54	572	20	24.25	485
40	Liptó . . . . .	—	—	—	—	—	—
41	Mármaros . . . . .	10	11.10	111	—	—	—

Folyó szám	A törvényhatóság neve	19. Dohány.			20. Cukor-répa.		
		Terület	Termés		Terület	Termés	
			átlag egy holdon	összesen		átlag egy holdon	összesen
		1600 □ öles hold	bécsi mázsa		1600 □ öles hold	bécsi mázsa	
42	Maros . . . . .	688	8.05	5,540	5	120.00	600
43	Medgyes . . . . .	—	—	—	6	300.00	1,800
44	Moson . . . . .	—	—	—	230	127.29	29,277
45	Nagysink . . . . .	—	—	—	13	57.69	750
46	Naszód . . . . .	2	6.00	12	—	—	—
47	Nógrád . . . . .	125	8.85	1,106	123	97.71	12,018
48	Nyitra . . . . .	3	13.00	39	7,711	135.95	1,048,315
49	Pest . . . . .	8,730	9.60	83,883	741	62.13	46,040
50	Pozsony . . . . .	2	2.00	4	6,961	121.89	848,503
51	Sáros . . . . .	2	15.50	31	—	—	—
52	Segesvár . . . . .	—	—	—	51	40.39	2,060
53	Somogy . . . . .	1,515	7.70	11,647	397	84.03	33,360
54	Sopron . . . . .	215	10.38	2,232	8,970	149.51	1,341,107
55	Szabolcs . . . . .	17,262	9.13	157,659	291	45.83	13,338
56	Szászsebes . . . . .	—	—	—	—	—	—
57	Szászváros . . . . .	—	—	—	—	—	—
58	Szatmár . . . . .	3,351	8.08	27,109	382	75.53	28,852
59	Szeben . . . . .	—	—	—	164	106.79	17,513
60	Szepes . . . . .	—	—	—	—	—	—
61	Szepesi XVI város . . . . .	—	—	—	—	—	—
62	Szerdahely . . . . .	—	—	—	—	—	—
63	Szőrény . . . . .	9	9.11	82	25	25.52	638
64	Temes . . . . .	3,018	5.50	16,600	115	90.09	10,360
65	Tolna . . . . .	5,291	7.23	38,267	427	35.56	15,185
66	Torda . . . . .	101	7.16	723	—	—	—
67	Torna . . . . .	—	—	—	18	183.33	3,300
68	Torontál . . . . .	12,096	6.06	73,279	—	—	—
69	Nagykikindai kerület . . . . .	426	7.37	3,139	2	6.00	12
70	Trencsén . . . . .	—	—	—	366	80.16	29,340
71	Turóc . . . . .	—	—	—	—	—	—
72	Udvarhely . . . . .	—	—	—	1	40.00	40
73	Ugocsa . . . . .	5	11.00	55	—	—	—
74	Ujgyház . . . . .	580	2.62	1,520	10	82.50	825
75	Ung . . . . .	3	17.33	52	49	59.14	2,898
76	Vas . . . . .	240	14.83	3,560	973	143.19	139,320
77	Veszprém . . . . .	25	8.00	200	55	31.69	1,743
78	Zala . . . . .	465	9.76	4,540	247	44.14	10,903
79	Zaránd . . . . .	—	—	—	—	—	—
80	Zemplén . . . . .	1,507	6.02	9,073	158	36.97	5,842
81	Zólyom . . . . .	1	12.00	12	3	26.00	78
	Összesen . . . . .	115,844	7.93	918,575	36,315	122.28	4,440,804

Folyó szám	A törvényhatóság neve	21. Burgonya.			22. Takarmány-répa.		
		Terület	Termés		Terület	Termés	
			átlag egy holdon	összesen		átlag egy holdon	összesen
		1600 <input type="checkbox"/> öles hold	bécsi mérő		1600 <input type="checkbox"/> öles hold	bécsi mázsa	
1	Abauj . . . . .	11,365	36.11	410,388	838	114.07	95,592
2	Alsó-Fehér . . . . .	2,098	30.09	63,129	62	187.10	11,604
3	Arad . . . . .	1,812	37.54	68,031	867	172.52	149,575
4	Aranyos . . . . .	280	34.73	9,725	39	133.59	5,210
5	Árva . . . . .	13,409	32.85	440,555	—	—	—
6	Bács . . . . .	14,281	29.39	419,715	654	20.09	13,137
7	Baranya . . . . .	12,226	34.11	417,031	1,750	123.93	216,885
8	Bars . . . . .	6,532	29.55	193,040	883	72.72	64,228
9	Békés . . . . .	1,337	42.12	56,320	2,707	57.61	155,955
10	Belső-Szolnok . . . . .	663	29.46	19,530	43	25.77	1,108
11	Bereg . . . . .	10,061	23.38	235,181	396	133.25	52,767
12	Besztercze . . . . .	80	14.05	1,124	—	—	—
13	Bihar . . . . .	8,669	19.33	167,613	1,380	82.73	114,169
14	Borsod . . . . .	4,771	23.77	113,390	829	85.48	70,865
15	Brassó . . . . .	2,125	77.45	164,579	97	138.13	13,399
16	Csanád . . . . .	405	16.10	6,520	798	63.95	51,034
17	Csik . . . . .	3,298	44.16	145,650	—	—	—
18	Csongrád . . . . .	10,963	23.79	660,948	1,426	64.98	92,660
19	Doboka . . . . .	525	34.49	18,106	221	84.59	18,695
20	Esztergom . . . . .	2,336	36.56	85,420	521	129.74	67,595
21	Fehér . . . . .	11,837	38.29	453,208	2,404	101.96	245,114
22	Felső-Fehér . . . . .	967	25.27	24,443	26	24.62	640
23	Fogaras . . . . .	4,772	28.11	134,164	—	—	—
24	Gömör . . . . .	11,139	46.65	519,600	442	98.15	43,384
25	Győr . . . . .	5,474	28.02	153,399	1,484	59.08	87,676
26	Hajdú . . . . .	1,530	29.84	45,650	498	107.01	53,290
27	Három . . . . .	4,228	54.03	228,441	6	88.33	530
28	Heves . . . . .	6,710	31.54	211,609	4,889	108.12	528,589
29	Hont . . . . .	5,357	24.45	130,990	333	65.38	21,772
30	Hunyad . . . . .	3,070	31.41	96,427	43	25.58	1,100
31	Jászkuin . . . . .	8,496	21.15	179,657	2,374	36.45	86,521
32	Kolozs . . . . .	1,657	24.65	40,851	637	206.58	131,590
33	Komárom . . . . .	8,740	35.96	314,333	1,505	62.80	94,519
34	Köhalom . . . . .	816	66.31	54,108	103	121.36	12,500
35	Kövár . . . . .	215	16.00	3,445	7	16.43	115
36	Közép-Szolnok . . . . .	699	14.14	9,881	155	58.36	9,046
37	Krassó . . . . .	2,819	24.74	69,738	14	25.43	356
38	Kraszna . . . . .	778	18.91	14,710	39	67.20	2,620
39	Küküllő . . . . .	359	36.72	13,184	38	30.11	1,144
40	Liptó . . . . .	13,247	40.46	536,034	—	—	—
41	Mármaros . . . . .	11,296	18.53	209,353	14	20.26	284

Folyó szám	A törvényhatóság neve	21. Burgonya.			22. Takarmány-répa.		
		Terület	Termés		Terület	Termés	
			átlag egy holdon	összesen		átlag egy holdon	összesen
		1600 <input type="checkbox"/> öles hold	bécsi mérő		1600 <input type="checkbox"/> öles hold	bécsi mázsa	
42	Maros . . . . .	235	58.40	13,724	100	195.54	19,544
43	Medgyes . . . . .	600	44.46	26,677	40	28.75	1,150
44	Moson . . . . .	3,295	95.43	314,455	2,170	124.49	270,133
45	Nagysink . . . . .	806	47.67	38,422	83	87.47	7,260
46	Naszód . . . . .	1,677	10.59	17,751	—	—	—
47	Nógrád . . . . .	13,613	31.66	431,029	1,665	88.11	146,707
48	Nyitra . . . . .	21,433	59.75	1,280,535	3,215	83.03	266,961
49	Pest . . . . .	31,668	33.06	1,046,855	6,419	65.23	417,748
50	Pozsony . . . . .	21,126	49.73	1,050,501	5,917	64.88	383,885
51	Sáros . . . . .	37,159	27.83	1,034,037	445	41.26	18,359
52	Segesvár . . . . .	123	29.33	3,608	8	46.00	368
53	Somogy . . . . .	15,228	50.36	766,848	4,290	103.33	443,278
54	Sopron . . . . .	11,791	55.84	658,441	4,018	105.05	422,104
55	Szabolcs . . . . .	39,968	24.65	985,286	3,594	55.77	200,458
56	Szászsebes . . . . .	316	23.78	7,516	—	—	—
57	Szászváros . . . . .	278	52.37	14,560	—	—	—
58	Szatmár . . . . .	14,816	18.97	281,040	1,548	96.98	150,125
59	Szeben . . . . .	768	36.04	27,676	30	20.00	600
60	Szepes . . . . .	33,041	47.99	1,585,747	86	32.30	2,778
61	Szepesi XVI város . . . . .	6,909	68.15	470,760	43	6.23	2,700
62	Szerdahely . . . . .	190	38.05	7,238	—	—	—
63	Szörény . . . . .	2,508	23.81	59,713	13	86.69	1,127
64	Temes . . . . .	3,514	18.37	64,563	239	68.52	16,377
65	Tolna . . . . .	11,376	42.73	486,082	1,942	91.18	177,062
66	Torda . . . . .	962	21.44	20,626	305	152.07	46,387
67	Torna . . . . .	1,651	30.86	50,958	20	20.50	500
68	Torontál . . . . .	5,147	30.24	155,632	273	76.12	20,781
69	Nagykikindai kerület . . . . .	184	13.06	2,403	—	—	—
70	Trencsén . . . . .	49,211	39.99	1,967,650	675	69.37	46,826
71	Turóc . . . . .	8,100	42.02	340,324	4	220.00	880
72	Udvarhely . . . . .	1,502	41.13	61,778	9	54.00	486
73	Ugocsa . . . . .	1,415	14.56	20,609	38	16.02	609
74	Ujgyház . . . . .	433	29.73	12,875	—	—	—
75	Ung . . . . .	10,754	18.35	197,307	74	46.85	3,467
76	Vas . . . . .	26,099	29.97	782,123	7,272	68.85	500,650
77	Veszprém . . . . .	21,213	40.95	868,799	1,870	43.22	80,824
78	Zala . . . . .	15,861	29.49	467,893	2,286	72.81	166,451
79	Zaránd . . . . .	1,290	22.67	29,245	—	—	—
80	Zemplén . . . . .	27,262	26.48	721,942	3,566	61.34	218,746
81	Zólyom . . . . .	9,625	39.72	382,264	101	22.82	2,305
	Összesen . . . . .	664,589	35.35	23,495,013	80,880	81.02	6,552,905



Folyó szám	A törvényhatóság neve	23. Luczerna, lóhere, baltaczim.			24. Bükköny-keverék, muhar stb.		
		Terület	Termés		Terület	Termés	
			átlag egy holdon	összesen		átlag egy holdon	összesen
		1600 <input type="checkbox"/> öles hold	bécsei mázsa		1600 <input type="checkbox"/> öles hold	bécsei mázsa	
1	Abauj . . . . .	1,696	21.99	37,289	1,281	18.73	23,997
2	Alsó-Fehér . . . . .	488	33.40	16,301	453	13.39	6,066
3	Arad . . . . .	3,419	22.96	78,517	4,170	20.29	84,614
4	Aranyos . . . . .	39	47.70	1,860	—	—	—
5	Árva . . . . .	1,111	20.91	23,234	65	19.08	1,240
6	Bács . . . . .	5,902	21.03	124,143	13,788	10.92	150,528
7	Baranya . . . . .	4,232	25.57	108,196	5,037	20.46	103,075
8	Bars . . . . .	3,428	25.21	86,290	3,000	16.47	49,401
9	Békés . . . . .	16,737	23.36	400,894	4,918	14.77	72,626
10	Belső-Szolnok . . . . .	503	18.52	9,318	357	16.81	6,001
11	Bereg . . . . .	1,361	20.40	27,767	589	17.08	10,060
12	Besztercze . . . . .	1	34.00	34	—	—	—
13	Bihar . . . . .	8,845	27.37	242,076	3,680	18.71	68,851
14	Borsod . . . . .	2,022	22.57	45,628	1,184	31.80	37,646
15	Brassó . . . . .	1,737	24.05	41,770	707	22.60	15,978
16	Csanád . . . . .	5,162	28.48	147,007	2,641	21.16	55,866
17	Csik . . . . .	39	38.38	1,497	41	10.00	410
18	Csongrád . . . . .	11,672	19.54	228,041	5,969	14.70	87,745
19	Doboka . . . . .	345	36.14	12,470	56	17.71	992
20	Esztergom . . . . .	1,426	24.14	34,425	1,647	11.62	19,138
21	Fehér . . . . .	13,012	19.72	256,596	20,049	15.08	302,345
22	Felső-Fehér . . . . .	76	50.70	3,853	—	—	—
23	Fogarás . . . . .	—	—	—	—	—	—
24	Gömör . . . . .	1,433	35.01	50,167	847	20.47	17,337
25	Győr . . . . .	1,920	16.27	30,342	6,591	12.45	82,057
26	Hajdú . . . . .	2,752	25.51	70,210	80	14.00	1,120
27	Három . . . . .	342	36.42	12,457	395	8.00	3,160
28	Heves . . . . .	14,718	26.88	395,667	4,262	19.64	83,718
29	Hont . . . . .	2,324	25.18	58,511	1,296	13.78	17,857
30	Hunyad . . . . .	267	48.80	13,030	205	16.24	3,329
31	Jászkún . . . . .	9,133	32.60	297,730	2,300	27.37	62,960
32	Kolozs . . . . .	841	41.81	35,161	179	23.24	4,160
33	Komárom . . . . .	4,299	27.77	119,386	8,068	17.85	143,999
34	Kóhalom . . . . .	32	53.13	1,700	134	37.91	5,080
35	Kövár . . . . .	15	13.20	198	26	11.00	286
36	Közép-Szolnok . . . . .	728	23.00	16,745	452	11.93	5,392
37	Krassó . . . . .	1,442	15.99	23,064	321	14.17	4,548
38	Kraszna . . . . .	185	34.27	6,341	325	17.34	5,636
39	Küküllő . . . . .	494	29.32	14,484	130	18.58	2,416
40	Liptó . . . . .	498	12.24	6,098	541	10.38	5,617
41	Mármaros . . . . .	64	21.27	1,361	18	8.89	160

Folyó szám	A törvényhatóság neve	23. Luczerna, lóhere, baltaczim.			24. Bükköny-keverék, muhar stb.		
		Terület	Termés		Terület	Termés	
			átlag egy holdon	összesen		átlag egy holdon	összesen
		1600 <input type="checkbox"/> öles hold	bécsei mázsa		1600 <input type="checkbox"/> öles hold	bécsei mázsa	
42	Maros . . . . .	874	42.35	37,018	530	29.45	15,607
43	Medgyes . . . . .	38	18.42	700	171	27.40	4,685
44	Moson . . . . .	817	17.84	14,572	7,469	21.51	160,654
45	Nagysink . . . . .	1	30.00	30	41	7.29	299
46	Naszód . . . . .	5	4.00	20	—	—	—
47	Nógrád . . . . .	3,308	24.28	80,309	1,538	22.28	34,272
48	Nyitra . . . . .	8,522	23.99	204,453	8,727	18.24	159,203
49	Pest . . . . .	8,870	21.90	194,253	8,636	21.25	183,538
50	Pozsony . . . . .	6,620	25.31	167,582	15,724	16.14	253,774
51	Sáros . . . . .	3,939	20.73	81,664	2,600	14.25	37,039
52	Segesvár . . . . .	20	41.50	830	—	—	—
53	Somogy . . . . .	8,063	20.12	162,198	15,488	15.29	236,817
54	Sopron . . . . .	7,050	28.07	197,872	7,686	20.29	155,992
55	Szabolcs . . . . .	5,922	31.42	185,760	4,059	19.95	80,983
56	Szászsebes . . . . .	—	—	—	—	—	—
57	Szászváros . . . . .	—	—	—	—	—	—
58	Szatmár . . . . .	3,151	35.60	112,167	3,139	20.48	64,293
59	Szeben . . . . .	19	42.68	810	90	30.00	2,700
60	Szepes . . . . .	2,289	26.42	60,477	1,017	17.84	18,146
61	Szepesi XVI város . . . . .	723	30.78	22,253	251	27.05	6,789
62	Szerdahely . . . . .	14	35.71	500	920	12.49	11,490
63	Szörény . . . . .	—	—	—	740	16.63	12,305
64	Temes . . . . .	1,598	12.39	19,806	4,594	11.70	53,745
65	Tolna . . . . .	3,735	23.65	88,347	9,424	15.06	141,954
66	Torda . . . . .	843	23.57	19,868	266	10.72	2,851
67	Torna . . . . .	52	26.54	1,380	—	—	—
68	Torontál . . . . .	6,716	21.47	144,174	12,309	11.68	143,173
69	Nagykikindai kerület . . . . .	727	15.96	11,600	946	14.10	13,340
70	Trencsén . . . . .	6,265	27.37	171,464	2,433	24.26	59,034
71	Turócz . . . . .	620	26.32	16,318	359	18.25	6,600
72	Udvarhely . . . . .	77	24.88	1,916	—	—	—
73	Ugocea . . . . .	92	20.37	1,874	154	4.39	676
74	Ujgyház . . . . .	—	—	—	—	—	—
75	Ung . . . . .	772	20.33	15,692	1,150	15.37	17,671
76	Vas . . . . .	16,873	19.27	325,122	7,939	15.91	126,276
77	Veszprém . . . . .	4,796	19.53	93,648	10,550	12.84	135,447
78	Zala . . . . .	8,482	17.06	144,720	4,827	15.95	83,981
79	Zaránd . . . . .	24	70.67	1,696	40	25.00	1,000
80	Zemplén . . . . .	5,840	24.39	142,461	4,382	21.19	92,856
81	Zólyom . . . . .	334	27.45	9,167	498	18.59	9,257
	Összesen . . . . .	242,826	23.94	5 812,579	234,499	16.52	3 874,858

Folyó szám	A törvényhatóság neve	25. Természetes kaszáló.			26. Ugar
		Terület	T e r m é s		maradt
			átlag egy holdon	összesen	
		1600 □ öles hold	bécsi mázsa	1600 □ öles hold	
1	Abauj . . . . .	37,230	13.52	503,282	47,104
2	Alsó-Fehér . . . . .	139,092	11.76	1.636,113	83,950
3	Árad . . . . .	60,110	11.28	678,179	16,583
4	Aranyos . . . . .	10,167	10.37	105,468	8,894
5	Árva . . . . .	25,562	5.57	142,341	52,749
6	Bács . . . . .	34,856	11.14	388,313	147,226
7	Baranya . . . . .	80,723	14.31	1.155,352	95,337
8	Bars . . . . .	43,833	13.29	582,471	49,530
9	Békés . . . . .	33,256	7.69	255,631	23,066
10	Belső-Szolnok . . . . .	69,171	7.91	546,948	61,470
11	Bereg . . . . .	48,958	8.08	392,975	47,892
12	Beszterce . . . . .	21,307	17.61	375,170	17,641
13	Bihar . . . . .	201,681	10.67	2.151,692	132,439
14	Borsod . . . . .	61,255	12.05	738,901	63,476
15	Brassó . . . . .	35,621	14.10	502,153	16,706
16	Csanád . . . . .	10,390	11.57	120,175	1,843
17	Csik . . . . .	135,535	6.77	917,460	60,980
18	Csongrád . . . . .	55,926	5.66	316,448	7,124
19	Doboka . . . . .	54,277	10.14	549,487	65,398
20	Esztergom . . . . .	7,454	16.06	119,722	23,726
21	Fehér . . . . .	38,755	11.66	451,335	100,855
22	Felső-Fehér . . . . .	30,970	16.61	514,444	31,834
23	Fogaras . . . . .	66,724	8.76	584,385	33,531
24	Gömör . . . . .	74,364	16.13	1.197,475	44,418
25	Győr . . . . .	16,880	19.96	336,983	19,322
26	Hajdú . . . . .	17,606	8.91	156,820	17,025
27	Három . . . . .	49,461	10.31	510,016	44,723
28	Heves . . . . .	102,227	15.35	1.568,768	104,618
29	Hont . . . . .	41,934	14.32	600,324	55,218
30	Hunyad . . . . .	159,621	11.32	1.806,162	45,668
31	Jászkún . . . . .	114,685	8.76	1.005,238	53,840
32	Kolozs . . . . .	122,514	15.05	1.843,547	96,211
33	Komárom . . . . .	41,948	17.84	748,303	53,723
34	Kőhalom . . . . .	10,892	24.28	264,414	14,638
35	Kővár . . . . .	26,948	5.53	148,966	21,974
36	Közép-Szolnok . . . . .	46,406	10.79	500,908	57,398
37	Krassó . . . . .	80,814	8.63	697,453	42,553
38	Kraszna . . . . .	28,770	9.57	275,384	17,833
39	Küküllő . . . . .	42,902	13.08	561,395	42,166
40	Liptó . . . . .	36,602	5.70	208,793	6,619
41	Mármaros . . . . .	154,989	5.67	878,670	77,282

Folyó szám	A törvényhatóság neve	25. Természetes kaszáló.			26. Ugar
		Terület	T e r m é s		maradt
			átlag egy holdon	összesen	
		1600 □ öles hold	bécsi mázsa	1600 □ öles hold	
42	Maros . . . . .	29,532	15.91	469,793	30,225
43	Medgyes . . . . .	13,936	15.63	217,810	15,536
44	Moson . . . . .	39,428	18.00	709,786	38,946
45	Nagysink . . . . .	15,518	20.24	314,068	17,525
46	Naszód . . . . .	70,999	2.55	180,699	39,034
47	Nógrád . . . . .	59,025	18.11	1.068,958	91,109
48	Nyitra . . . . .	67,773	18.70	1.267,654	98,742
49	Pest . . . . .	158,838	11.16	1.772,963	203,409
50	Pozsony . . . . .	58,453	15.93	931,432	73,410
51	Sáros . . . . .	30,662	10.77	330,157	59,294
52	Segesvár . . . . .	17,322	16.22	291,048	15,045
53	Somogy . . . . .	98,466	14.13	1.391,215	126,808
54	Sopron . . . . .	27,631	19.92	540,604	34,137
55	Szabolcs . . . . .	69,435	13.79	957,445	160,496
56	Szászsebes . . . . .	6,207	9.10	56,501	4,641
57	Szászváros . . . . .	9,872	5.62	55,456	5,271
58	Szatmár . . . . .	99,664	8.13	809,978	119,816
59	Szeben . . . . .	43,285	12.94	560,097	27,159
60	Szepes . . . . .	41,309	9.59	396,531	35,657
61	Szepesi XVI város . . . . .	5,530	18.33	101,354	5,583
62	Szerdahely . . . . .	7,447	13.22	98,342	4,338
63	Szőrény . . . . .	51,520	7.20	370,943	4,689
64	Temes . . . . .	74,015	14.38	1.064,481	60,914
65	Tolna . . . . .	44,077	16.31	718,893	68,952
66	Torda . . . . .	92,476	9.29	858,848	80,551
67	Torna . . . . .	8,678	11.74	101,899	3,885
68	Torontál . . . . .	40,213	11.96	480,848	53,049
69	Nagykikindai kerület . . . . .	9,013	11.92	107,451	—
70	Trencsén . . . . .	33,502	13.59	455,285	31,499
71	Turóc . . . . .	16,164	11.95	193,214	10,950
72	Udvarhely . . . . .	66,924	7.89	527,841	46,562
73	Ugocea . . . . .	17,736	4.55	80,780	21,028
74	Ujegyház . . . . .	5,434	23.96	130,211	11,121
75	Ung . . . . .	40,713	8.50	346,239	36,106
76	Vas . . . . .	78,431	14.74	1.156,373	38,178
77	Veszprém . . . . .	41,806	13.42	560,930	48,587
78	Zala . . . . .	112,956	14.08	1.590,219	45,761
79	Zaránd . . . . .	18,819	10.14	190,783	31,955
80	Zemplén . . . . .	91,207	14.82	1.352,097	93,067
81	Zólyom . . . . .	63,760	8.95	570,774	15,712
	Összesen . . . . .	4.350,192	11.59	50.418,064	3.913,330

## 6. Országos áttekintése az 1874 és 1875-ik

A termények	Egység	1874.		1875.		
		Terület 1600 □ öles holdakban	Termett összesen Termett átlag egy holdon	Terület 1600 □ öles holdakban	Termett összesen Termett átlag egy holdon	
<b>I. Gabonaneműek.</b>						
1. Őszi buza . . .	alsó-a. mérő	3.530,337	9.14 32.254,748	3.675,639	7.21 26.494,067	
2. Tönköly . . .	>	10,692	11.45 122,469	8,463	8.80 74,510	
3. Kétszeres . . .	>	460,802	9.56 4.406,476	437,087	8.56 3.744,347	
4. Őszi rozs . . .	>	2.027,107	9.62 19.494,960	2.050,012	8.19 16.800,577	
5. Tavasz buza . . .	>	372,521	7.77 2.895,191	306,339	5.05 1.548,336	
6. Tavasz rozs . . .	>	40,956	8.27 338,864	42,854	6.68 286,493	
<b>A kenyér termények összesen . . .</b>	>	6.442,415	— 59.512,708	6.520,394	— 48.948,330	
7. Őszi árpa . . .	alsó-a. mérő	58,514	12.28 718,505	63,973	8.38 535,998	
8. Tavasz árpa . . .	>	1.587,911	12.30 19.527,728	1.514,667	7.82 11.838,383	
9. Zab . . . . .	>	1.821,397	12.53 22.816,580	1.710,562	7.44 12.731,568	
10. Köles . . . . .	>	68,540	7.46 512,249	78,076	8.93 697,220	
11. Tatárka . . . . .	>	36,988	9.34 335,618	30,840	5.73 176,671	
<b>Egyéb szemes gabona- neműek együtt . . .</b>	>	3.573,350	— 43.910,680	3.398,118	— 25.979,840	
<b>II. Hüvelyesek.</b>						
12. Borsó, lencse, bab	alsó-a. mérő	58,182	7.12 414,401	70,419	6.45 454,207	
<b>III. Kapanövény.</b>						
13. Kukoricza . . .	>	2.785,084	4.44 12.363,430	3.067,943	14.91 45.759,513	

## évi aratás eredményeinek.

A termények	Egység	1874.		1875.		
		Terület 1600 □ öles holdakban	Termett összesen Termett átlag egy holdon	Terület 1600 □ öles holdakban	Termett összesen Termett átlag egy holdon	
<b>IV. Gumós növények.</b>						
14. Burgonya . . .	alsó-a. mérő	625,705	40.32 25.229,832	664,589	35.35 23.495,013	
15. Cukor-répa . . .	bécsi mázsa	36,294	151.03 5.481,454	36,315	122.28 4.440,804	
16. Burgundi répa . . .	>	80,205	104.55 8.385,287	80,880	81.02 6.552,905	
<b>V. Keresked. növények.</b>						
17. Dohány . . . . .	>	90,577	7.03 636,969	115,844	7.93 918,575	
18. Őszi repce . . .	alsó-a. mérő	25,081	7.20 180,611	130,633	7.07 923,664	
19. Tavasz repce . . .	>	6,625	8.34 55,222	5,040	5.51 27,777	
20. Lenmag . . . . .	>	6,691	7.23 48,528	5,430	7.00 38,040	
21. Lenfonal . . . . .	bécsi mázsa	8,193	3.35 27,452	7,647	6.12 46,792	
22. Kendermag . . . . .	alsó-a. mérő	43,861	7.93 347,902	30,109	9.12 274,694	
23. Kenderfonal . . . . .	bécsi mázsa	73,382	4.28 313,818	72,663	8.10 588,232	
<b>VI. Takarmány növény.</b>						
24. Magbúkköny . . .	alsó-a. mérő	57,864	8.56 495,252	55,040	6.18 340,060	
<b>VII. Kaszálók.</b>						
25. Természetes . . .	bécsi mázsa	4.255,987	12.21 51.956,370	4.350,192	11.59 50.418,064	
26. Luczerna, lóhere stb.	>	217,013	22.09 4.794,498	242,826	23.94 5.812,579	
27. Búkköny, mohar stb.	>	240,932	21.00 5.058,805	234,499	16.52 3.874,858	
<b>Kaszálók összesen . . .</b>	>	4.713,932	13.11 61.809,673	4.827,517	12.45 60.105,501	
<b>VIII. Szalma.</b>						
Őszi . . . . .	bécsi mázsa	6.112,533	9.51 58.134,365	6.365,807	8.24 52.457,417	
Tavasz . . . . .	>	6.836,068	10.14 69.325,749	6.881,780	10.17 69.956,684	
<b>Összesen . . . . .</b>	>	12.948,601	9.84 127.460,114	13.247,587	9.24 122.414,101	

## 7. Összehasonlító áttekintése az 1868—1875-ik

	E g y s é g	1868. évben	1869. évben	1870. évben
<b>1. Őszi buza.</b>				
Terület 1600 □ öles holdakban . . . . .	hold	3.480,900	3 383,480	3.218,611
Termett átlag egy holdon . . . . .	alsó-ausztr. mérő	13.61	8.19	10.59
Termett összesen . . . . .	alsó-ausztr. mérő	47.376,400	27.719,074	34.098,970
<b>2. Tönköly.</b>				
Terület 1600 □ öles holdakban . . . . .	hold	—	10,827	13,787
Termett átlag egy holdon . . . . .	alsó-ausztr. mérő	—	11.33	11.11
Termett összesen . . . . .	alsó-ausztr. mérő	—	122,731	153,163
<b>3. Kétszeres.</b>				
Terület 1600 □ öles holdakban . . . . .	hold	716,117	613,859	488,838
Termett átlag egy holdon . . . . .	alsó-ausztr. mérő	14.21	9.09	10.47
Termett összesen . . . . .	alsó-ausztr. mérő	10.177,800	5.585,158	5.119,269
<b>4. Őszi rozs.</b>				
Terület 1600 □ öles holdakban . . . . .	hold	2.198,365	2.183,184	2.116,432
Termett átlag egy holdon . . . . .	alsó-ausztr. mérő	12.69	10.27	11.20
Termett összesen . . . . .	alsó-ausztr. mérő	27.881,300	22.425,413	23.711,629
<b>5. Tavasz buza.</b>				
Terület 1600 □ öles holdakban . . . . .	hold	65,811	366,253	299,120
Termett átlag egy holdon . . . . .	alsó-ausztr. mérő	10.63	7.47	7.02
Termett összesen . . . . .	alsó-ausztr. mérő	699,500	2.733,218	2.101,477
<b>6. Tavasz rozs.</b>				
Terület 1600 □ öles holdakban . . . . .	hold	—	—	—
Termett átlag egy holdon . . . . .	alsó-ausztr. mérő	—	—	—
Termett összesen . . . . .	alsó-ausztr. mérő	—	—	—
<b>Terület összesen . . . . .</b>	hold	<b>6.461,193</b>	<b>6.557,603</b>	<b>6.136,788</b>
<b>Termés összesen . . . . .</b>	alsó-ausztr. mérő	<b>86,135,000</b>	<b>58.585,594</b>	<b>65.184,508</b>

## években learatott kenyérterményeknek.

1871. évben	1872. évben	1873. évben *)	1874. évben	1875. évben
2.923,436	3.139,743	3.433,763	3.530,337	3.675,639
7.91	7.31	6.17	9.14	7.21
23.123,961	22.953,919	21.190,498	32.254,748	26.494,067
7,939	11,460	9,593	10,692	8,463
14.28	9.83	10.17	11.45	8.80
113,351	112,640	97,529	122,469	74,510
453,752	439,672	434,167	460,802	437,087
8.83	7.40	5.90	9.56	8.56
4.033,162	2.253,868	2.562,490	4.406,476	3.744,347
2.170,333	2.120,025	2.213,778	2.027,107	2.050,012
10.02	8.38	4.61	9.62	8.19
21.746,509	17.756,122	10.197,517	19.494,960	16.800,577
350,067	371,538	289,232	372,521	306,339
7.43	6.34	5.88	7.77	5.05
2.602,103	2.358,104	1.701,290	2.895,191	1.548,336
43,977	47,373	39,607	40,956	42,854
7.74	6.94	5.34	8.27	6.68
340,601	328,799	211,697	338,864	286,493
5.949,504	6.129,811	6.420,140	6.442,415	6.520,394
51.959,687	46.763,452	35.961,021	59.512,708	48.948,330

\*) A bekebelezett magyar határőrvidékkel együtt.

## 8. A mezei és gazdasági munkánál

Folyó szám	A törvényhatóság neve	1874 augusztusban											
		férfinék				nőnek				gyermeknek			
		ellátással		ellátás nélküli		ellátással		ellátás nélküli		ellátással		ellátás nélküli	
		legmagasabb	legalacsonyabb	legmagasabb	legalacsonyabb	legmagasabb	legalacsonyabb	legmagasabb	legalacsonyabb	legmagasabb	legalacsonyabb	legmagasabb	legalacsonyabb
		k r a j c z á r											
1	Abauj . . . . .	100	20	120	30	60	15	80	20	40	10	50	15
2	Alsó-Fehér . . . . .	100	15	120	25	60	15	80	20	40	12	50	12
3	Arad . . . . .	120	25	160	40	100	10	120	35	50	10	60	12
4	Aranyos . . . . .	60	20	100	30	50	16	80	30	40	10	70	10
5	Árva . . . . .	50	20	100	50	26	10	35	20	24	10	24	12
6	Bács . . . . .	200	40	250	50	180	30	160	40	120	10	140	20
7	Baranya . . . . .	120	25	140	40	80	20	100	18	60	10	80	18
8	Bars . . . . .	120	10	170	20	60	10	100	16	40	10	80	8
9	Békés . . . . .	250	40	300	80	100	25	120	40	80	15	90	25
10	Belső-Szolnok . . . . .	50	15	80	33	40	15	65	20	30	10	40	15
11	Bereg . . . . .	60	20	80	35	40	14	60	20	30	5	40	10
12	Besztercze . . . . .	50	30	80	35	40	20	70	25	25	15	35	20
13	Bihar . . . . .	120	20	150	30	80	15	100	20	50	10	60	10
14	Borsod . . . . .	90	24	140	30	50	10	70	20	30	8	60	10
15	Brassó . . . . .	65	40	120	60	45	30	100	40	30	10	60	20
16	Csanád . . . . .	120	30	150	50	80	20	100	30	60	15	80	20
17	Csik . . . . .	66	24	90	30	40	10	70	20	30	6	50	10
18	Csongrád . . . . .	200	50	250	80	150	30	180	45	100	15	160	30
19	Doboka . . . . .	60	20	90	20	60	15	80	20	35	8	40	8
20	Esztergom . . . . .	80	15	120	40	70	10	80	30	30	10	60	10
21	Fehér . . . . .	120	20	150	30	60	20	80	20	40	10	50	20
22	Felső-Fehér . . . . .	70	20	110	57	40	16	95	30	40	12	70	16
23	Fogaras . . . . .	90	40	120	70	60	20	80	40	40	16	60	20
24	Gömör . . . . .	80	30	150	30	40	10	70	20	30	5	50	10
25	Győr . . . . .	100	25	120	40	60	20	80	25	60	15	50	10
26	Hajdu . . . . .	100	50	160	80	80	30	120	50	50	20	60	30
27	Három . . . . .	60	20	100	40	40	15	80	30	30	8	60	15
28	Heves . . . . .	124	82	210	100	82	20	100	20	60	10	80	15
29	Hont . . . . .	60	20	100	30	50	15	60	20	30	10	40	14
30	Hunyad . . . . .	60	20	100	35	60	15	100	20	50	10	70	15
31	Jászkun . . . . .	140	50	200	80	80	25	120	30	40	15	60	15
32	Kolozs . . . . .	80	20	100	30	60	20	80	30	30	10	50	10
33	Komárom . . . . .	80	30	100	40	60	20	80	30	40	15	45	15
34	Köhalom . . . . .	100	21	150	45	60	20	80	30	30	10	40	20
35	Kővár . . . . .	80	20	90	30	35	15	50	18	30	8	45	13
36	Közép-Szolnok . . . . .	100	18	125	30	80	15	65	20	45	10	55	15
37	Krassó . . . . .	120	16	160	30	80	10	110	20	50	8	70	8
38	Kraszna . . . . .	50	20	80	30	35	15	60	20	25	10	40	15
39	Küküllő . . . . .	80	20	100	35	50	16	80	20	40	10	50	15

## 1874-ik évben fizetett napszámdíjak.

1874 szeptemberben												1874 októberben											
férfinék				nőnek				gyermeknek				férfinék				nőnek				gyermeknek			
ellátással		ellátás nélküli		ellátással		ellátás nélküli		ellátással		ellátás nélküli		ellátással		ellátás nélküli		ellátással		ellátás nélküli		ellátással		ellátás nélküli	
legmagasabb	legalacsonyabb	legmagasabb	legalacsonyabb	legmagasabb	legalacsonyabb	legmagasabb	legalacsonyabb	legmagasabb	legalacsonyabb	legmagasabb	legalacsonyabb	legmagasabb	legalacsonyabb	legmagasabb	legalacsonyabb	legmagasabb	legalacsonyabb	legmagasabb	legalacsonyabb	legmagasabb	legalacsonyabb		
k r a j c z á r																							
100	20	120	30	60	15	80	16	40	10	50	12	80	15	100	25	50	10	70	15	30	8	40	8
70	15	100	25	60	12	80	20	40	6	50	12	70	15	110	25	50	12	90	20	35	6	60	15
120	25	160	35	90	10	110	30	40	10	60	12	120	25	160	40	100	10	120	35	50	10	60	12
50	20	80	30	40	16	70	30	10	65	10	40	20	60	30	35	16	60	30	30	10	50	10	
50	20	100	50	26	10	35	20	27	10	24	12	50	20	100	50	26	10	35	20	24	10	24	12
150	50	200	50	100	30	180	40	80	10	100	20	120	30	200	40	100	20	130	30	70	10	90	20
120	25	140	40	80	25	100	18	60	12	70	15	100	20	120	40	60	15	80	18	60	10	70	15
100	10	150	20	50	8	100	16	40	8	80	8	80	10	130	20	50	8	80	16	30	8	70	8
210	40	300	50	80	20	100	40	60	15	70	15	150	30	250	40	80	20	100	25	50	15	60	15
50	15	80	25	40	15	65	20	30	10	40	15	45	15	80	20	40	15	65	20	25	10	35	15
60	20	80	35	40	14	60	15	30	5	40	10	60	15	80	30	40	10	55	15	25	5	35	5
60	30	70	30	40	20	65	25	25	14	30	20	50	25	70	30	35	20	60	25	25	14	30	20
120	20	150	30	70	15	100	20	40	10	60	10	100	16	120	20	60	14	70	10	40	8	50	10
80	24	140	30	50	10	70	20	40	8	60	10	70	20	135	20	45	10	65	10	35	8	55	10
60	30	100	60	40	20	80	40	25	10	45	15	60	30	100	60	40	20	80	40	25	10	45	15
100	30	130	50	70	20	90	30	50	15	70	15	100	30	130	30	70	20	90	25	50	15	60	15
60	20	90	30	40	10	70	20	30	6	50	10	46	16	80	25	30	10	60	15	20	6	40	10
200	50	250	80	150	30	180	45	100	10	140	30	180	40	200	70	120	30	150	40	70	20	100	10
60	20	90	20	60	15	80	17	35	7	40	10	45	15	60	20	45	10	40	10	35	7	40	10
80	15	120	35	40	10	80	30	30	8	60	10	60	10	100	35	30	10	60	30	20	8	40	10
100	20	120	50	60	20	80	20	40	10	50	20	70	20	100	30	50	15	70	20	30	10	40	10
70	20	110	37	40	16	95	30	30	10	70	16	48	16	100	25	38	12	90	20	30	10	70	12
80	30	120	50	60	20	80	38	30	16	50	20	70	20	100	40	50	12	70	30	30	8	50	12
80	30	140	30	40	10	70	20	30	5	50	10	70	20	140	30	40	8	70	15	30	4	40	10
100	20	120	30	60	15	80	20	60	10	50	10	80	15	100	20	55	10	70	15	55	10	40	10
90	40	150	60	70	20	100	40	40	10	50	20	90	50	150	50	60	15	100	30	40	10	50	20
60	18	100	40	36	14	76	30	30	8	40	15	50	10	90	20	30	8	64	16	20	5	36	10
110	80	185	35	80	16	90	20	50	10	62	15	90	20	100	30	50	10	70	20	50	10	50	12
60	20	100	30	50	10	60	20	25	8	40	12	50	15	80	20	50	10	60	15	30	8	40	10
65	18	100	30	50	15	100	20	45	10	60	15	60	15	100	20	45	15	80	20	40	8	60	10
140	40	200	80	80	20	120	25	30	10	60	10	100	30	150	45	60	20	100	25	30	10	50	10
80	24	95	30	60	20	70	30	30	10	50	10	60	20	80	30	40	20	60	30	30	8	35	10
80	20	100	45	60	20	80	30	40	15	40	20	70	20	80	40	50	15	70	30	35	10	40	15
80	20	100	40	40	10	60	20	10	30	16	80	20	100	40	40	10	60	20	20	10	30	16	
60	15	90	20	30	15	50	18	25	8	35	13	40	10	80	15	30	10	45	15	25	8	35	10
80	18	75	30	50	15	50	20	30	10	40	15	50	18	60	16	40	15	50	20	30	9	40	15
100	16	130	30	80	10	110	20	50	8	70	10	100	16	130	30	80	10	110	20	40	8	70	10
40	20	60	30	35	15	60	20	25	10	35	15	35	15	50	20	35	10	40	15				

Folyó szám	A törvényhatóság neve	1874 augusztusban											
		férfinék				nőnek				gyermeknek			
		ellátással		ellátás nélküli		ellátással		ellátás nélküli		ellátással		ellátás nélküli	
		legmagasabb	legalacsonyabb	legmagasabb	legalacsonyabb	legmagasabb	legalacsonyabb	legmagasabb	legalacsonyabb	legmagasabb	legalacsonyabb	legmagasabb	legalacsonyabb
		k r a j c z á r											
40	Liptó . . . . .	90	24	120	45	40	10	50	20	30	5	35	10
41	Mármaros . . . . .	90	20	120	40	60	15	80	20	30	5	50	10
42	Maros . . . . .	60	20	90	30	50	10	70	20	30	10	40	15
43	Medgyes . . . . .	60	30	85	20	35	20	50	20	20	16	30	10
44	Moson . . . . .	150	30	180	60	80	28	100	50	30	10	50	20
45	Nagysink . . . . .	100	50	140	25	60	30	80	25	30	15	50	12
46	Naszód . . . . .	50	20	80	40	50	20	60	30	25	10	36	15
47	Nógrád . . . . .	100	15	100	30	40	10	60	16	40	5	50	10
48	Nyitra . . . . .	100	15	150	30	80	10	100	25	40	8	50	16
49	Pest . . . . .	150	20	200	40	100	20	120	20	80	10	100	10
50	Pozsony . . . . .	80	20	180	30	70	10	80	16	60	8	60	10
51	Sáros . . . . .	60	16	100	20	40	10	50	15	20	5	30	10
52	Szegesvár . . . . .	50	20	140	50	40	15	80	30	20	10	50	20
53	Somogy . . . . .	120	30	150	40	70	20	80	20	50	10	60	15
54	Sopron . . . . .	130	30	180	50	80	15	120	20	50	10	80	15
55	Szabolcs . . . . .	100	30	130	50	70	20	80	30	40	10	60	15
56	Szászsebes . . . . .	80	40	100	65	60	32	80	40	35	20	50	24
57	Szászváros . . . . .	100	20	120	20	50	20	70	30	40	10	30	16
58	Szatmár . . . . .	100	30	160	50	60	15	80	30	40	10	60	15
59	Szeben . . . . .	120	40	120	60	100	30	100	40	60	20	70	15
60	Szepes . . . . .	80	16	120	20	50	10	80	20	20	6	40	14
61	Szepesi XVI város . . . . .	60	20	100	50	30	12	80	20	20	6	70	16
62	Szerdahely . . . . .	80	20	80	30	50	14	70	20	30	10	50	8
63	Szőrény . . . . .	80	20	100	40	40	15	70	30	30	10	60	10
64	Temes . . . . .	120	40	200	30	120	30	130	35	60	10	70	25
65	Tolna . . . . .	100	25	150	20	80	20	100	30	50	10	70	20
66	Torda . . . . .	80	20	100	30	70	16	80	25	60	8	80	15
67	Torna . . . . .	80	20	80	40	30	12	40	25	20	14	30	16
68	Torontál . . . . .	200	40	250	50	100	30	150	40	50	10	60	15
69	Nagykiskindai kerület . . . . .	150	30	180	50	100	30	120	50	40	10	60	20
70	Trencsén . . . . .	80	18	100	28	40	15	80	18	30	6	40	8
71	Turóc . . . . .	40	30	80	40	30	8	40	20	15	4	30	6
72	Údvarhely . . . . .	50	20	90	40	40	16	50	15	30	8	40	12
73	Úgocsa . . . . .	60	16	90	40	50	16	70	25	25	10	40	14
74	Újgyház . . . . .	90	30	100	40	40	15	100	25	30	10	80	15
75	Üng . . . . .	80	20	110	30	40	16	85	20	30	8	40	10
76	Vas . . . . .	100	20	150	40	80	20	120	20	45	10	80	20
77	Veszprém . . . . .	100	20	130	30	70	15	100	25	60	8	80	10
78	Zala . . . . .	80	20	120	40	60	20	100	30	50	10	60	15
79	Zaránd . . . . .	100	20	120	30	80	20	100	24	60	10	90	20
80	Zemplén . . . . .	100	20	120	30	64	10	80	16	40	8	50	10
81	Zólyom . . . . .	60	20	80	40	20	10	40	20	20	6	30	12

1874 szeptemberben												1874 októberben											
férfinék				nőnek				gyermeknek				férfinék				nőnek				gyermeknek			
ellátással		ellátás nélküli		ellátással		ellátás nélküli		ellátással		ellátás nélküli		ellátással		ellátás nélküli		ellátással		ellátás nélküli		ellátással		ellátás nélküli	
legmagasabb	legalacsonyabb	legmagasabb	legalacsonyabb	legmagasabb	legalacsonyabb	legmagasabb	legalacsonyabb	legmagasabb	legalacsonyabb	legmagasabb	legalacsonyabb	legmagasabb	legalacsonyabb	legmagasabb	legalacsonyabb	legmagasabb	legalacsonyabb	legmagasabb	legalacsonyabb	legmagasabb	legalacsonyabb		
k r a j c z á r																							
80	24	100	42	40	10	50	20	30	5	35	10	80	20	100	35	40	6	50	15	20	5	30	10
90	20	120	40	60	5	80	20	30	5	50	10	70	15	100	20	50	5	60	10	20	5	40	5
50	20	80	20	40	10	64	20	30	8	40	15	50	16	70	30	40	10	60	20	20	8	40	15
60	30	80	20	35	20	50	20	20	16	30	10	50	25	70	20	35	18	50	20	18	15	25	10
140	30	180	60	80	28	100	40	30	10	50	20	80	20	140	50	50	16	80	40	30	10	40	20
100	40	140	20	50	20	80	20	30	15	50	10	70	16	100	30	30	20	50	30	30	10	85	10
50	20	80	40	50	20	60	30	25	10	30	15	50	20	80	36	40	15	50	26	25	10	30	20
80	15	100	30	40	10	60	16	40	5	50	10	80	10	100	20	45	8	60	12	40	5	50	10
100	14	150	30	80	10	100	26	40	8	50	16	80	12	100	30	70	10	80	20	30	6	40	8
150	20	200	40	90	15	100	15	60	5	80	5	100	10	150	20	80	15	100	15	60	5	80	5
100	20	120	30	70	10	60	16	50	8	50	10	75	15	80	20	50	10	60	10	40	6	50	8
60	16	100	20	40	8	50	15	20	4	30	8	60	15	100	20	40	6	50	10	20	3	30	7
50	20	130	35	30	15	60	25	20	10	40	15	40	16	100	30	25	12	50	20	15	8	30	15
120	25	120	40	60	20	80	20	40	10	60	15	100	25	120	40	60	20	80	20	35	10	45	10
100	30	120	50	60	10	90	15	40	10	60	15	80	20	110	40	60	10	90	15	40	5	60	10
100	25	130	40	60	18	80	24	40	10	60	15	80	20	100	35	60	18	80	24	50	10	60	15
80	38	100	60	60	28	80	38	35	18	50	20	80	32	100	50	60	20	80	36	30	16	45	18
60	20	80	20	40	15	60	20	40	10	50	16	60	20	80	20	40	20	60	20	40	10	50	16
90	20	140	40	60	15	80	30	40	8	60	12	80	15	120	30	50	5	80	20	30	5	50	10
100	30	110	40	90	20	90	30	60	15	60	15	100	30	110	40	90	20	90	30	50	15	60	10
60	16	120	20	50	10	80	20	20	6	40	6	60	10	120	20	50	6	80	10	20	6	40	10
50	20	100	50	30	12	80	20	20	6	70	16	50	16	80	30	30	10	65	20	20	6	30	12
60	20	80	30	50	14	70	20	30	10	50	8	50	20	70	30	50	14	60	20	20	10	40	8
80	20	100	40	40	15	70	30	30	10	60	10	60	20	100	40	40	15	70	30	30	15	60	10
120	30	200	30	120	30	110	25	60	10	60	20	120	30	200	30	120	20	110	30	60	10	50	26
100	25	150	20	80	20	100	30	50	10	70	20	60	20	100	35	40	20	55	30	25	10	40	20
80	20	100	30	70	16	80	25	60	6	80	12	70	20	90	20	60	16	70	20	40	6	60	10
60	20	80	40	30	12	40	25	20	14	30	16	40	20	60	40	24	12	30	24	20	10	25	16
150	30	200	40	80	20	100	40	50	10	60	15	150	20	200	30	80	20	100	25	50	10	60	15
100	30	140	50	80	30	100	50	40	10	50	15	120	30	140	50	60	30	90	40	40	10	50	20
80	18	100	28	40	15	60	20	30	6	40	8	60	16	90	28	40	12	60	20	30	6	40	8
40	20	70	30	30	8	40	16	15	4	30	6	40	10	60	16	30	6	40	12	15	4	30	6
50	20	90	40	40	12	50	15	30	8	40	12	40	12	60	20	30	9	40	15	25	5	32	10
60	16	90	40	50	16	70	25	25	10	40	14	50	16	84	30	40	14	60	24	20	8	33	12
70	25	100	40	30	15	80	25	25	10	60	15	60	20	100	40	25	15	80	25	20	10	60	15
70	20	100	30	40	16	60	20	30	8	40	10	85	20	95	25	35	15	60	20	25	8	30	10
100	20	150	40	70	20	120	20	50															

Folyó szám	A törvényhatóság neve	1874 novemberben											
		férfinék				nőnek				gyermeknek			
		ellátással		ellátás nél- kül		ellátással		ellátás nél- kül		ellátással		ellátás nél- kül	
		legmagasabb	legalacsonyabb	legmagasabb	legalacsonyabb	legmagasabb	legalacsonyabb	legmagasabb	legalacsonyabb	legmagasabb	legalacsonyabb	legmagasabb	legalacsonyabb
		k r a j e z á r											
1	Abauj . . . . .	80	15	100	20	50	10	70	15	30	6	40	8
2	Alsó-Fehér . . . . .	60	15	100	25	40	8	80	20	30	6	50	10
3	Arad . . . . .	120	25	160	30	90	10	110	30	40	10	60	12
4	Aranyos . . . . .	40	15	60	30	30	15	50	30	25	10	40	10
5	Árva . . . . .	50	20	100	50	26	10	35	20	24	10	24	12
5	Bács . . . . .	90	20	120	40	70	10	80	25	60	10	80	10
7	Baranya . . . . .	100	20	120	30	60	15	80	15	55	10	60	10
8	Bars . . . . .	80	8	130	15	40	8	70	12	26	4	60	5
9	Békés . . . . .	130	25	200	35	60	20	80	20	40	15	45	15
10	Belső-Szolnok . . . . .	35	10	70	20	35	10	50	15	25	5	35	10
11	Bereg . . . . .	40	15	50	25	35	10	45	15	25	5	35	6
12	Besztercze . . . . .	40	20	60	30	30	15	55	15	20	12	25	15
13	Bihar . . . . .	80	14	100	20	50	14	60	10	30	8	40	10
14	Borsod . . . . .	60	20	130	20	40	10	60	12	30	8	50	10
15	Brassó . . . . .	40	20	90	40	30	20	70	20	20	6	35	10
16	Csanád . . . . .	80	20	100	30	50	10	70	20	40	10	50	15
17	Csik . . . . .	45	15	80	15	25	8	55	8	20	6	36	10
18	Csongrád . . . . .	100	30	130	50	60	25	100	25	40	15	60	20
19	Doboka . . . . .	40	15	40	20	38	10	40	10	30	7	35	10
20	Esztergom . . . . .	40	10	80	24	30	10	50	20	15	8	35	10
21	Fehér . . . . .	60	15	85	20	45	10	60	15	25	5	40	10
22	Felső-Fehér . . . . .	46	16	100	25	36	12	90	20	25	10	70	12
23	Fogaras . . . . .	70	20	100	30	50	10	60	20	30	10	50	10
24	Gömör . . . . .	60	20	120	30	30	8	60	15	24	4	30	10
25	Győr . . . . .	60	15	90	20	50	10	65	15	50	10	35	12
26	Hajdú . . . . .	80	20	120	30	40	15	80	20	30	10	40	15
27	Három . . . . .	40	10	80	20	30	8	64	16	20	5	32	10
28	Heves . . . . .	70	20	90	30	40	10	50	18	30	5	40	10
29	Hont . . . . .	50	15	80	20	50	10	60	12	30	8	40	10
30	Hunyad . . . . .	50	12	90	20	40	10	60	20	35	8	50	10
31	Jászkún . . . . .	100	30	150	30	60	20	100	25	30	10	50	10
32	Kolozs . . . . .	50	16	70	20	30	12	50	20	30	10	35	10
33	Komárom . . . . .	60	20	70	30	40	15	50	25	35	10	40	10
34	Köhalom . . . . .	30	15	50	20	30	10	50	16	16	10	30	16
35	Kövár . . . . .	35	12	70	15	20	10	40	15	20	5	25	10
36	Közép-Szolnok . . . . .	50	15	60	14	40	10	50	15	30	5	40	10
37	Krassó . . . . .	80	15	120	25	60	15	70	15	40	10	50	10
38	Kraszna . . . . .	25	10	40	20	25	10	35	15	15	6	20	10
39	Küküllő . . . . .	50	20	60	24	40	10	50	15	30	8	40	10
40	Liptó . . . . .	70	20	80	35	30	6	40	15	20	5	25	7
41	Mármaros . . . . .	60	15	90	20	45	5	50	10	20	5	40	5

Folyó szám	A törvényhatóság neve	1874 decemberben												1875 januárban											
		férfinék				nőnek				gyermeknek				férfinék				nőnek				gyermeknek			
		ellátással		ellátás nél- kül		ellátással		ellátás nél- kül		ellátással		ellátás nél- kül		ellátással		ellátás nél- kül		ellátással		ellátás nél- kül		ellátással		ellátás nél- kül	
		legmagasabb	legalacsonyabb	legmagasabb	legalacsonyabb	legmagasabb	legalacsonyabb	legmagasabb	legalacsonyabb	legmagasabb	legalacsonyabb	legmagasabb	legalacsonyabb	legmagasabb	legalacsonyabb	legmagasabb	legalacsonyabb	legmagasabb	legalacsonyabb	legmagasabb	legalacsonyabb	legmagasabb	legalacsonyabb		
		k r a j e z á r												k r a j e z á r											
1	Abauj . . . . .	80	15	100	20	50	10	70	12	30	6	40	8	80	15	100	24	50	10	70	12	30	6	40	8
2	Alsó-Fehér . . . . .	60	10	90	15	40	8	60	10	30	4	40	8	60	10	90	15	40	8	70	10	30	4	40	8
3	Arad . . . . .	50	15	60	20	40	10	50	15	25	8	40	10	50	15	60	20	40	10	50	15	25	8	40	10
4	Aranyos . . . . .	35	15	50	20	25	12	45	25	20	8	40	8	35	15	50	20	21	12	45	25	20	8	40	8
5	Árva . . . . .	40	20	80	40	20	10	30	16	16	12	24	18	40	20	80	40	20	10	30	16	16	12	24	18
5	Bács . . . . .	80	15	100	30	50	10	80	25	40	10	60	10	80	15	100	30	15	10	80	25	40	10	60	10
7	Baranya . . . . .	80	20	100	30	50	15	60	15	45	10	50	10	80	20	100	30	50	15	60	15	45	10	50	10
8	Bars . . . . .	70	8	120	15	35	8	60	12	26	5	40	4	70	8	120	24	35	8	60	12	26	5	40	4
9	Békés . . . . .	100	25	150	30	40	15	60	20	35	10	40	15	80	25	100	30	40	15	60	20	30	10	40	15
10	Belső-Szolnok . . . . .	35	10	70	16	30	10	45	15	20	5	35	10	35	10	70	16	25	10	40	15	20	5	35	10
11	Bereg . . . . .	40	15	50	15	35	8	50	10	25	4	35	5	40	15	50	15	35	8	50	10	25	4	35	5
12	Besztercze . . . . .	35	20	50	30	25	15	40	15	20	10	25	15	35	20	50	30	25	15	40	20	20	10	25	15
13	Bihar . . . . .	60	12	70	20	50	8	60	10	30	8	40	10	60	12	70	20	50	8	60	10	30	8	40	10
14	Borsod . . . . .	60	20	130	20	40	10	60	12	30	8	50	10	60	20	130	20	40	10	60	12	30	8	50	10
15	Brassó . . . . .	40	20	90	40	30	20	70	20	20	6	35	10	40	20	90	40	30	20	70	20	15	6	30	10
16	Csanád . . . . .	60	15	80	25	40	5	60	15	30	7	40	10	60	15	80	25	50	5	60	15	30	6	40	10
17	Csik . . . . .	45	12	80	18	25	8	55	15	18	6	36	10	35	12	63	18	25	8	55	10	18	5	36	6
18	Csongrád . . . . .	50	10	70	20	40	10	45	20	30	10	40	20	50	10	70	20	40	10	45	20	30	10	40	20
19	Doboka . . . . .	38	15	40	15	35	15	40	15	30	6	35	5	35	15	40	15	35	10	40	10	30	6	35	5
20	Esztergom . . . . .	35	10	50	24	30	10	40	20	15	8	25	10	35	10	50	24	30	10	40	20	15	8	25	10
21	Fehér . . . . .	50	10	85	15	45	8	50	10	25	8	35	8	50	10	85	15	45	8	50	10	25	8	35	8
22	Felső-Fehér . . . . .	44	10	75	20	34	12	70	20	30	10	60	12	40	10	75	20	30	12	70	20	20	10	60	10
23	Fogaras . . . . .	70	16	100	30	50	10	60	20	30	10	50	10	70	16	100	30	50	10	60	20	30	10	50	10
24	Gömör . . . . .	50	15	80	20	30	6	40	10	24	15	30	6	50	15	80	20	30	6	40	10	24	15	30	8
25	Győr . . . . .	55	15	70	20	45	10	65	15	45	10	35	12	50	15	90	20	40	10	65	15	38	10	35	12
26	Hajdú . . . . .	50	20	70	30	30	15	40	20	15	10	20	15	50	20	60	30	20	15	40	10	15	10	20	15
27	Három . . . . .	40	10	70	20	30	8	50	15	16	5	30	8	40	10	70	20	30	8	56	15	16	5	30	8
28	Heves . . . . .	50	19	80	25	40	10	50	18	30	5	40	10	50	10	62	15	40	10	50	15	30	5	40	10
29	Hont . . . . .	50	15	80	20	50	10	60	12	30	6	40	8	50	15	80	20	50	10	60	12	30	6	40	6
30	Hunyad . . . . .	50	12	80	20	40	10	50	20	30	8	50	10	50	10	80	20	40	10	50	20	30	8	50	10
31	Jászkún . . . . .	70	20	120	35	50	10	80	20	30	8	40	10	70	20	100	35	50	20	70	20	25	8	30	10
32	Kolozs . . . . .	35	15	60	20	30	10	40	20	30	10	35	10	35	20	64	20	30	10	50	20	30	10	35	10
33	Komárom . . . . .	50	20	60	30	40	15	40																	

Folyó szám	A törvényhatóság neve	1874 novemberben											
		férfinek				nőnek				gyermeknek			
		ellátással		ellátás nélkül		ellátással		ellátás nélkül		ellátással		ellátás nélkül	
		legmagasabb	legalacsonyabb	legmagasabb	legalacsonyabb	legmagasabb	legalacsonyabb	legmagasabb	legalacsonyabb	legmagasabb	legalacsonyabb	legmagasabb	legalacsonyabb
		k r a j c z á r											
42	Maros . . . . .	45	16	70	30	30	10	60	20	20	8	40	10
43	Medgyes . . . . .	40	20	50	20	30	16	40	15	16	12	25	10
44	Moson . . . . .	50	20	120	45	40	14	60	35	30	10	35	20
45	Nagysink . . . . .	60	16	90	30	30	12	50	15	20	10	35	10
46	Naszód . . . . .	40	20	70	30	35	15	50	20	25	10	30	10
47	Nógrád . . . . .	70	15	80	20	30	5	50	10	30	5	40	5
48	Nyitra . . . . .	80	10	100	20	60	10	75	15	30	6	40	8
49	Pest . . . . .	80	10	105	20	60	10	70	15	50	5	60	5
50	Pozsony . . . . .	60	15	80	20	50	10	55	10	40	6	40	8
51	Sáros . . . . .	50	12	100	20	40	5	50	8	20	3	25	7
52	Segesvár . . . . .	40	12	80	30	25	10	50	20	15	8	30	15
53	Somogy . . . . .	65	20	90	40	50	15	70	15	35	10	45	15
54	Sopron . . . . .	80	15	100	30	60	10	90	15	40	5	50	10
55	Szabolcs . . . . .	60	20	100	24	40	15	60	20	30	10	40	10
56	Szászsebes . . . . .	80	28	100	40	60	28	80	30	30	14	45	14
57	Szászváros . . . . .	40	16	50	20	30	16	40	18	30	8	40	10
58	Szathmár . . . . .	70	10	110	30	40	5	70	18	20	5	40	8
59	Szeben . . . . .	90	20	90	30	80	20	70	20	50	10	40	10
60	Szepes . . . . .	50	10	90	20	40	5	60	10	20	6	30	12
61	Szepesi XVI. város . . . . .	40	15	65	30	20	10	45	20	20	6	20	12
62	Szerdahely . . . . .	40	20	65	30	40	14	55	20	15	10	35	8
63	Szőrény . . . . .	60	10	90	30	33	15	50	20	25	5	40	5
64	Temes . . . . .	80	20	130	40	80	15	110	30	40	10	50	10
65	Tolna . . . . .	60	20	90	30	40	20	50	24	25	10	40	15
66	Torda . . . . .	70	20	90	20	60	12	70	20	40	10	60	12
67	Torna . . . . .	40	20	50	30	24	12	30	18	16	10	24	16
68	Torontál . . . . .	100	20	150	20	80	10	100	20	30	10	50	10
69	Nagykiskindai kerület . . . . .	80	30	120	50	60	30	80	40	25	10	50	15
70	Trencsén . . . . .	60	12	80	25	30	10	50	16	20	4	40	6
71	Turóc . . . . .	35	8	55	16	20	6	30	12	15	4	30	6
72	Udvarhely . . . . .	40	12	60	20	30	9	40	12	25	5	32	10
73	Ugocea . . . . .	40	16	70	30	30	14	53	24	20	8	33	12
74	Ujgyház . . . . .	50	20	80	40	20	10	70	20	20	10	60	30
75	Ung . . . . .	65	20	95	20	30	15	40	20	15	8	28	10
76	Vas . . . . .	90	20	150	30	60	10	90	20	40	10	60	10
77	Veszprém . . . . .	80	15	100	25	45	10	80	20	40	5	50	8
78	Zala . . . . .	70	20	100	30	50	15	100	20	40	10	50	10
79	Zarand . . . . .	80	20	90	24	60	16	80	20	40	10	70	15
80	Zemplén . . . . .	60	10	80	14	40	6	45	10	30	3	35	6
81	Zólyom . . . . .	40	12	60	30	16	6	35	12	20	4	30	8

1874 decemberben												1875 januárban													
férfinek				nőnek				gyermeknek				férfinek				nőnek				gyermeknek					
ellátással		ellátás nélkül		ellátással		ellátás nélkül		ellátással		ellátás nélkül		ellátással		ellátás nélkül		ellátással		ellátás nélkül		ellátással		ellátás nélkül			
legmagasabb	legalacsonyabb	legmagasabb	legalacsonyabb	legmagasabb	legalacsonyabb	legmagasabb	legalacsonyabb	legmagasabb	legalacsonyabb	legmagasabb	legalacsonyabb	legmagasabb	legalacsonyabb	legmagasabb	legalacsonyabb	legmagasabb	legalacsonyabb	legmagasabb	legalacsonyabb	legmagasabb	legalacsonyabb				
		k r a j c z á r																							
40	16	70	30	30	14	60	25	20	7	40	10	40	16	70	28	30	14	50	25	20	7	40	10		
40	20	50	20	30	16	40	15	16	12	25	10	40	20	50	20	30	16	40	15	16	12	25	10		
45	20	80	40	40	10	60	30	30	10	35	10	45	16	80	40	40	12	60	30	30	10	35	20		
60	15	90	20	30	12	50	15	20	10	35	10	40	15	70	20	30	12	50	15	20	10	35	10		
40	10	50	20	35	8	40	10	20	8	25	10	40	10	50	20	30	8	40	10	20	10	25	10		
50	10	80	20	35	8	50	12	30	6	40	8	50	10	70	20	30	8	40	12	30	6	40	6		
80	10	100	20	60	10	75	15	30	6	40	8	80	10	100	20	60	10	80	15	30	6	40	8		
70	10	100	20	60	10	70	15	50	5	60	10	70	10	100	20	60	10	70	15	50	5	50	5		
60	15	70	20	50	10	40	10	40	6	35	8	60	15	70	20	50	10	40	10	40	6	40	8		
44	10	60	15	28	5	30	6	16	3	25	5	44	10	60	12	28	5	30	10	20	3	25	5		
30	12	70	25	25	10	48	15	12	5	20	10	20	10	70	15	16	8	48	10	12	5	20	8		
60	20	80	30	50	15	70	15	30	10	40	12	60	25	90	30	50	15	70	15	30	10	40	12		
60	15	100	30	50	10	60	15	40	5	50	10	60	15	100	30	50	10	60	15	40	5	50	10		
80	12	90	16	40	15	60	15	30	4	40	8	60	12	90	16	40	15	60	15	30	4	40	8		
80	26	100	32	50	20	80	26	30	12	40	12	80	26	100	32	50	20	70	26	30	12	40	12		
40	16	50	20	30	16	40	18	30	8	40	10	40	16	50	20	30	16	40	20	20	8	40	10		
60	10	70	20	40	5	60	10	20	6	40	8	60	10	70	20	40	5	50	10	20	8	30	8		
90	20	90	30	70	15	70	15	50	10	40	10	80	20	90	30	60	15	70	15	50	10	40	10		
50	10	90	20	40	5	60	10	15	6	30	12	50	10	90	20	40	5	60	10	20	6	30	12		
40	15	65	30	20	10	45	20	20	6	20	12	40	15	65	30	20	10	45	20	20	6	20	12		
40	20	65	30	35	14	55	10	15	10	35	8	40	20	65	30	35	14	55	20	15	10	35	8		
50	10	90	30	33	15	50	10	25	5	40	5	50	10	90	30	33	15	50	10	25	5	40	5		
70	20	100	30	80	10	80	20	40	10	50	10	70	20	100	30	80	10	80	20	40	10	50	10		
50	20	80	20	40	15	50	20	25	10	40	15	50	20	80	20	40	15	50	20	25	10	40	15		
70	16	90	20	60	12	70	18	40	6	60	10	70	15	90	20	60	12	70	18	40	6	60	10		
40	20	50	30	24	12	28	18	16	10	24	12	40	20	50	30	24	12	30	18	16	10	24	12		
80	20	80	20	50	10	70	20	30	10	50	8	80	20	80	20	50	10	70	20	25	10	45	8		
60	20	100	40	40	10	70	20	20	10	30	15	60	20	100	30	40	10	60	20	20	10	30	15		
60	12	80	24	30	10	50	16	25	4	40	6	60	12	80	24	30	10	50	16	25	4	40	6		
40	8	70	14	20	6	30	12	15	4	30	6	40	8	70	14	20	6	30	12	15	4	30	6		
40	10	60	20	30	5	40	12	25	5	32	5	40	10	50	20	25	5	40	12	25	5	30	5		
33	14	60	24	28	12	53	16	20	8	33	10	30	14	50	18	23	6	43	16	20	8	33	10		
40	20	80	40																						



Folyó szám	A törvényhatóság neve	1875 februárban											
		férfinék				nőnek				gyermeknek			
		ellátással		ellátás nélküli		ellátással		ellátás nélküli		ellátással		ellátás nélküli	
		legmagasabb	legalacsonyabb	legmagasabb	legalacsonyabb	legmagasabb	legalacsonyabb	legmagasabb	legalacsonyabb	legmagasabb	legalacsonyabb	legmagasabb	legalacsonyabb
		k r a j c z á r											
1	Abauj . . . . .	80	15	100	24	50	10	70	12	30	6	40	8
2	Alsó-Fehér . . . . .	60	10	90	15	40	8	70	10	30	4	40	8
3	Arad . . . . .	50	15	80	20	50	10	60	10	25	8	40	10
4	Aranyos . . . . .	35	15	50	20	24	12	45	25	20	8	40	10
5	Árva . . . . .	40	20	80	40	20	10	30	16	16	12	24	18
6	Bács . . . . .	80	20	100	30	50	10	80	25	40	10	60	10
7	Baranya . . . . .	80	20	100	30	50	15	60	15	45	10	50	10
8	Bars . . . . .	80	8	130	15	35	8	70	12	25	5	40	4
9	Békés . . . . .	80	25	100	30	20	15	60	20	30	10	40	15
10	Belső-Szolnok . . . . .	35	10	70	16	25	10	40	15	20	5	35	10
11	Bereg . . . . .	40	15	50	20	35	8	50	10	25	4	35	5
12	Besztercze . . . . .	35	20	50	30	25	15	40	20	20	10	25	15
13	Bihar . . . . .	60	12	70	20	50	8	60	10	30	8	40	10
14	Borsod . . . . .	60	20	130	20	40	10	60	12	30	8	50	10
15	Brassó . . . . .	40	20	80	40	30	20	70	30	15	6	30	10
16	Csanád . . . . .	60	15	80	25	50	5	60	15	30	7	40	10
17	Csik . . . . .	40	12	65	18	25	8	55	10	20	5	36	8
18	Csongrád . . . . .	50	10	70	20	40	10	45	20	30	10	40	15
19	Doboka . . . . .	35	15	40	15	35	10	40	10	30	6	35	5
20	Esztergom . . . . .	35	10	50	25	30	10	40	20	15	8	25	10
21	Fehér . . . . .	50	15	85	20	45	8	50	10	25	8	35	8
22	Felső-Fehér . . . . .	40	10	75	20	30	12	70	20	20	8	60	10
23	Fogarás . . . . .	70	16	100	20	50	10	60	10	30	10	50	15
24	Gömör . . . . .	50	15	80	20	30	6	40	10	24	15	30	8
25	Győr . . . . .	60	15	100	20	40	10	65	15	38	10	35	12
26	Hajdu . . . . .	50	20	60	30	20	15	40	20	15	10	20	15
27	Három . . . . .	40	10	70	20	30	8	64	15	16	5	36	8
28	Heves . . . . .	60	19	70	15	40	10	50	15	30	8	40	10
29	Hont . . . . .	40	15	80	20	40	10	50	12	30	6	40	8
30	Hunyad . . . . .	40	12	80	20	40	10	50	20	25	8	40	10
31	Jászkún . . . . .	50	20	80	40	40	20	60	20	25	8	30	10
32	Kolozs . . . . .	35	20	60	20	30	10	50	20	30	10	35	10
33	Komárom . . . . .	60	20	60	30	40	15	50	20	35	10	40	10
34	Kőhalom . . . . .	30	15	50	20	30	10	50	16	16	10	25	12
35	Kővár . . . . .	25	10	40	15	20	10	35	15	15	5	25	10
36	Közép-Szolnok . . . . .	40	14	50	14	35	14	45	14	30	9	40	10
37	Krassó . . . . .	60	15	100	20	40	15	70	15	30	8	40	8
38	Kraszna . . . . .	30	10	40	10	30	10	34	12	15	6	20	10
39	Küküllő . . . . .	50	20	60	20	40	10	50	15	30	8	40	10
40	Liptó . . . . .	60	20	70	35	30	6	40	15	20	5	25	7
41	Mármaros . . . . .	70	10	100	15	50	5	60	10	20	5	30	5

1875 márcziusban														1875 aprilisban																					
férfinék				nőnek				gyermeknek						férfinék				nőnek				gyermeknek													
ellátással		ellátás nélküli		ellátással		ellátás nélküli		ellátással		ellátás nélküli		ellátással		ellátás nélküli		ellátással		ellátás nélküli		ellátással		ellátás nélküli		ellátással		ellátás nélküli									
legmagasabb	legalacsonyabb	legmagasabb	legalacsonyabb	legmagasabb	legalacsonyabb	legmagasabb	legalacsonyabb	legmagasabb	legalacsonyabb	legmagasabb	legalacsonyabb	legmagasabb	legalacsonyabb	legmagasabb	legalacsonyabb	legmagasabb	legalacsonyabb	legmagasabb	legalacsonyabb	legmagasabb	legalacsonyabb	legmagasabb	legalacsonyabb	legmagasabb	legalacsonyabb	legmagasabb	legalacsonyabb								
		k r a j c z á r																																	
80	20	100	25	50	10	70	12	30	6	40	8	100	20	120	24	60	10	80	15	40	6	50	8	100	20	120	24	60	10	80	15	40	6	50	8
60	10	100	15	40	8	80	10	30	6	50	10	70	15	110	25	50	12	90	20	35	6	60	15	70	15	110	25	50	12	90	20	35	6	60	15
60	20	80	25	50	10	60	20	30	8	40	10	60	16	80	25	50	10	60	20	40	8	42	10	60	16	80	25	50	10	60	20	40	8	42	10
40	16	60	20	30	12	50	25	25	8	40	10	40	20	60	30	30	16	55	25	30	10	50	15	40	20	60	30	30	16	55	25	30	10	50	15
40	20	80	40	20	10	30	16	16	12	24	18	50	20	100	40	26	10	32	20	24	10	24	12	50	20	100	40	26	10	32	20	24	10	24	12
90	20	120	40	70	10	100	25	50	10	70	10	100	30	150	40	90	20	120	30	60	10	80	10	100	30	150	40	90	20	120	30	60	10	80	10
100	25	120	30	60	15	100	15	45	10	60	15	100	20	120	30	60	15	100	15	50	10	70	15	100	20	120	30	60	15	100	15	50	10	70	15
80	8	130	15	50	8	80	12	30	6	50	4	80	10	130	20	50	10	80	15	35	8	60	8	80	10	130	20	50	10	80	15	35	8	60	8
80	25	100	35	50	20	70	25	30	10	40	20	90	30	110	40	60	20	80	25	35	15	40	15	90	30	110	40	60	20	80	25	35	15	40	15
35	15	70	16	30	10	45	20	25	5	35	10	40	15	70	25	35	15	45	22	25	10	35	14	40	15	70	25	35	15	45	22	25	10	35	14
40	16	50	24	35	8	45	10	25	4	35	5	45	16	60	24	35	8	45	10	28	4	35	5	45	16	60	24	35	8	45	10	28	4	35	5
50	25	60	30	30	20	55	30	25	10	30	20	50	30	65	30	35	25	60	30	25	14	35	15	50	30	65	30	35	25	60	30	25	14	35	15
70	16	80	20	50	14	70	10	40	8	50	10	60	20	80	30	50	14	60	20	40	8	50	10	60	20	80	30	50	14	60	20	40	8	50	10
70	20	130	25	40	10	60	12	30	8	50	10	70	20	135	30	45	10	65	20	40	8	55	10	70	20	135	30	45	10	65	20	40	8	55	10
40	20	90	40	30	20	70	30	20	6	35	10	40	20	90	40	30	20	70	20	20	6	35	10	40	20	90	40	30	20	70	20	20	6	35	10
60	15	80	25	40	5	60	15	30	7	45	10	80	25	90	35	70	15	90	20	35	10	45	15	80	25	90	35	70	15	90	20	35	10	45	15
40	12	65	18	25	8	55	10	20	5	36	8	45	12	66	20	25	8	55	10	25	5	36	8	45	12	66	20	25	8	55	10	25	5	36	8
100	25	130	40	60	20	100	25	40	10	60	15	100	40	130	50	60	25	100	25	40	15	60	25	100	40	130	50	60	25	100	25	40	15	60	25
35	15	45	22	35	15	40	35	25	6	35	8	40	15	50	20	40	10	45	10	35	7	40	10	40	15	50	20	40	10	45	10	35	7	40	10
40	15	50	35	30	10	40	30	15	8	25	10	45	15	80	35	30	10	50	30	15	8	35	15	45	15	80	35	30	10	50	30	15	8	35	15
60	20	80	20	40	10	60	15	40	10	50	10	70	20	90	25	40	15	60	15	40	10	50	15	70	20	90	25	40	15	60	15	40	10	50	15
40	15	80	25	30	15	75	20	25	10	70	15	60	16	100	25	36	15	80	20	30	10	70	16	60	16	100	25	36	15	80	20	30	10	70	16
70	16	100	20	50	10	70	20	30	10	50	15	70	24	100	32	60	16	70	30	30	12	50	20	70	24	100	32	60	16	70	30	30	12	50	20
50	20	100	30	40	8	50	16	30	2	32	8	60	20	100	30	44	8	50	20	30	3	32	8	60	20	100	30	44	8	50	20	30	3	32	8
55	15	100	25	50	15	70	15	38	10	50	10	60	20	140	30	60	15	80	15	50	10	50	10	60	20	140	30	60	15	80	15				

Folyó szám	A törvényhatóság neve	1875 februárban											
		férfinék				nőnek				gyermeknek			
		ellátással		ellátás nél- kül		ellátással		ellátás nél- kül		ellátással		ellátás nél- kül	
		legmagasabb	legalacsonyabb	legmagasabb	legalacsonyabb	legmagasabb	legalacsonyabb	legmagasabb	legalacsonyabb	legmagasabb	legalacsonyabb	legmagasabb	legalacsonyabb
		k r a j c z á r											
42	Maros . . . . .	40	16	70	28	30	14	60	25	20	7	40	16
43	Medgyes . . . . .	40	20	50	20	30	16	40	15	16	12	25	20
44	Moson . . . . .	45	16	80	40	40	12	60	30	30	10	35	20
45	Nagysink . . . . .	40	15	70	20	30	12	50	15	20	10	35	10
46	Naszód . . . . .	40	10	60	20	30	10	40	14	20	10	25	10
47	Nógrád . . . . .	60	10	70	20	30	5	40	12	30	6	40	6
48	Nyitra . . . . .	80	10	100	20	60	10	80	15	30	6	40	8
49	Pest . . . . .	70	10	100	20	60	10	70	15	50	5	60	5
50	Pozsony . . . . .	50	15	70	20	50	10	40	10	40	6	40	15
51	Sáros . . . . .	44	10	60	10	30	5	32	8	20	3	30	5
52	Segesvár . . . . .	20	10	70	15	12	8	20	10	8	5	10	8
53	Somogy . . . . .	60	25	100	30	50	15	70	15	30	5	40	12
54	Sopron . . . . .	60	15	100	25	50	10	60	15	40	5	50	10
55	Szabolcs . . . . .	60	20	80	24	40	15	60	15	30	8	40	10
56	Szászsebes . . . . .	80	28	100	34	50	22	70	16	30	15	45	15
57	Szászváros . . . . .	40	16	50	20	30	16	40	20	20	8	40	10
58	Szatmár . . . . .	60	10	70	20	40	10	60	10	20	6	30	8
59	Szeben . . . . .	80	20	90	30	60	15	70	15	50	10	40	12
60	Szepes . . . . .	50	10	90	20	40	6	60	10	20	6	30	10
61	Szepesi XVI város . . . . .	40	15	65	30	20	10	45	20	20	6	20	12
62	Szerdahely . . . . .	50	25	65	50	35	20	55	35	15	10	35	8
63	Szőrény . . . . .	50	10	90	30	30	15	50	10	25	5	40	5
64	Temes . . . . .	100	20	120	30	80	10	80	20	40	10	50	10
65	Tolna . . . . .	50	20	80	30	40	20	60	20	30	10	40	15
66	Torda . . . . .	70	15	90	20	60	12	70	18	40	6	60	11
67	Torna . . . . .	40	20	50	30	24	12	28	18	16	10	18	12
68	Torontál . . . . .	70	20	80	20	50	10	70	20	30	5	50	8
69	Nagykikindai kerület . . . . .	60	20	100	30	40	10	60	20	30	10	40	10
70	Trencsén . . . . .	80	12	90	24	40	10	60	10	30	4	40	6
71	Turóc . . . . .	40	8	70	14	20	6	30	12	15	4	30	6
72	Údvarhely . . . . .	40	10	60	20	25	8	40	12	25	5	30	8
73	Ugocsa . . . . .	25	14	45	18	20	6	40	16	15	8	30	10
74	Ujgyház . . . . .	40	20	80	40	25	10	70	20	20	8	60	25
75	Ung . . . . .	65	15	95	20	28	10	34	14	18	8	24	5
76	Vas . . . . .	80	15	120	20	50	10	70	15	35	5	40	10
77	Veszprém . . . . .	60	10	80	20	50	10	55	15	30	5	50	6
78	Zala . . . . .	70	20	100	30	50	10	100	20	30	10	40	15
79	Zaránd . . . . .	70	20	80	22	60	16	70	18	30	10	60	15
80	Zemplén . . . . .	60	10	80	14	40	6	45	10	30	3	36	6
81	Zólyom . . . . .	30	12	60	30	14	6	35	12	20	4	30	8

Folyó szám	A törvényhatóság neve	1875 márcziusban												1875 aprilisban											
		férfinék				nőnek				gyermeknek				férfinék				nőnek				gyermeknek			
		ellátás- sal		ellátás nélkül		ellátás- sal		ellátás nélkül		ellátás- sal		ellátás nélkül		ellátás- sal		ellátás nélkül		ellátás- sal		ellátás nélkül		ellátás- sal		ellátás nélkül	
		legmagasabb	legalacsonyabb	legmagasabb	legalacsonyabb	legmagasabb	legalacsonyabb	legmagasabb	legalacsonyabb	legmagasabb	legalacsonyabb	legmagasabb	legalacsonyabb	legmagasabb	legalacsonyabb	legmagasabb	legalacsonyabb	legmagasabb	legalacsonyabb	legmagasabb	legalacsonyabb	legmagasabb	legalacsonyabb	legmagasabb	legalacsonyabb
		k r a j c z á r																							
50	16	70	28	40	10	60	20	20	8	40	10	50	15	80	30	40	10	64	20	20	8	40	10		
50	25	60	20	35	20	50	15	20	15	30	10	55	25	65	30	40	20	50	20	20	15	30	10		
100	16	180	44	50	12	80	35	30	10	35	20	100	20	180	50	50	12	80	35	30	10	35	20		
60	16	100	30	30	12	60	15	20	10	35	10	60	16	100	30	30	12	60	15	20	10	35	10		
45	15	60	30	60	15	40	20	20	10	25	10	45	20	70	30	35	15	50	20	25	10	30	15		
80	15	80	15	30	10	50	15	30	5	40	6	80	10	80	15	60	10	70	15	40	5	40	6		
80	14	100	30	60	10	80	15	30	6	45	8	80	10	100	20	60	10	85	20	30	6	45	8		
90	15	120	25	80	10	100	15	60	5	80	5	100	25	140	25	80	20	100	20	60	5	80	5		
75	15	90	20	50	10	50	10	40	8	50	8	80	18	100	30	50	10	70	10	40	8	60	8		
80	12	100	12	32	5	34	12	20	3	30	7	80	15	100	20	30	6	46	15	20	3	30	7		
30	12	70	20	25	10	60	15	12	5	30	15	40	16	80	30	25	12	70	20	15	10	30	12		
70	25	100	40	60	20	70	20	40	10	50	12	70	25	110	40	60	20	70	20	40	10	50	15		
70	15	100	30	60	10	90	15	40	5	50	10	70	20	110	40	60	10	90	20	40	5	50	10		
70	20	80	30	40	15	60	15	30	10	40	10	100	20	130	30	50	15	70	25	30	10	40	15		
80	30	100	36	50	24	70	28	35	18	45	18	80	36	100	38	60	26	80	30	35	20	50	18		
40	20	50	20	30	16	40	30	20	10	40	16	60	20	80	20	40	20	60	20	40	10	50	16		
60	15	70	20	40	10	60	15	20	8	40	10	65	20	90	25	40	10	60	15	20	5	35	10		
90	20	100	30	60	15	80	15	50	10	50	12	100	20	100	30	90	20	80	20	50	10	50	10		
50	10	100	20	40	6	60	10	20	6	30	10	60	16	100	20	40	10	60	18	20	6	30	12		
40	15	65	30	20	10	45	20	20	6	20	12	50	15	80	30	20	10	55	20	20	6	20	15		
50	25	65	50	35	20	55	35	15	12	35	8	50	20	65	30	40	14	55	20	18	10	35	10		
55	10	90	30	40	15	50	10	30	5	40	5	80	15	100	35	40	12	70	20	30	8	60	8		
120	20	200	30	80	10	120	20	40	10	45	10	120	20	200	40	80	15	120	30	40	10	60	10		
60	25	100	30	50	20	60	20	30	10	40	15	60	25	100	35	50	20	70	25	40	10	50	15		
70	16	90	24	60	15	70	20	45	6	65	12	80	20	100	25	70	15	80	20	50	6	65	12		
50	20	60	40	24	12	30	22	20	10	25	16	50	20	70	40	24	12	30	20	20	10	25	16		
90	20	120	30	50	15	70	20	30	5	60	10	100	25	120	30	60	16	70	20	30	10	60	10		
70	30	100	40	40	20	60	30	30	10	40	20	80	40	100	50	60	30	80	40	40	15	50	20		
80	14	90	26	40	10	60	16	30	4	40	6	80	16	90	26	40	12	60	20	30	4	40	6		
40	18	60	30	20	6	30	15	18	4	30	6	50	20	70	30	30	6	40	15	15	4	30	6		
40	12	70	20	30	9	40	15	25	6	30	10	50	15	70	30	30	9	40	15	25	6	30	10		
30	16	50	24	20	14	40	24	15	8	30	12	40	16	50	24	25	14	45	24	15	8	30	12		
60	30	100	40	25	15	80	25	25	8	60	15	60	25	100	40	28	15	90	25	25	10	80	15		
65	16	95	20	35	10	60	14	20	8	30	5	65	18	95	20	35	16	60	20	20	8	30	10		
90	15	120	25	60	10	80	15	45	10	50	10	120	20	120	30	70	15	80	20	45	10	45	15		
70	10	100	20	40	10	50	20	40	5	50	10	80	15	100	25	50	10	70	25	45	8	60	10		
70	20	100	30	50	10	100	20	40	10	50	15	80	20	100	30	60	20	100	30	40	10	50	15		
70	2																								

Folyó szám	A törvényhatóság neve	1875 májusban											
		férfinék				nőnek				gyermeknek			
		ellátással		ellátás nélküli		ellátással		ellátás nélküli		ellátással		ellátás nélküli	
		legmagasabb	legalacsonyabb	legmagasabb	legalacsonyabb	legmagasabb	legalacsonyabb	legmagasabb	legalacsonyabb	legmagasabb	legalacsonyabb	legmagasabb	legalacsonyabb
		k r a j c z á r											
1	Abauj . . . . .	100	20	120	24	60	14	80	18	40	8	50	8
2	Alsó-Fehér . . . . .	80	15	120	25	60	12	100	20	40	6	70	15
3	Arad . . . . .	80	20	100	30	60	10	70	20	40	8	50	10
4	Aranyos . . . . .	50	24	80	30	40	16	60	30	30	10	65	15
5	Árva . . . . .	50	20	100	40	26	10	32	20	24	10	24	12
6	Bács . . . . .	140	40	180	50	100	20	150	40	80	10	100	10
7	Baranya . . . . .	120	25	140	40	80	25	100	18	55	10	60	18
8	Bars . . . . .	80	10	140	20	50	10	90	16	40	8	70	8
9	Békés . . . . .	140	35	160	40	80	20	100	25	40	15	50	25
10	Belső-Szolnok . . . . .	40	15	70	25	40	15	50	20	30	10	40	15
11	Bereg . . . . .	50	20	70	25	40	10	50	15	28	5	35	5
12	Besztercze . . . . .	60	30	70	30	40	25	65	30	30	15	35	15
13	Bihar . . . . .	90	20	100	30	60	16	70	20	40	10	50	10
14	Borsod . . . . .	80	25	135	30	45	10	65	20	40	8	55	10
15	Brassó . . . . .	55	35	100	50	40	25	80	30	25	10	45	20
16	Csanád . . . . .	90	30	100	30	70	20	90	30	40	15	50	20
17	Csik . . . . .	50	16	80	25	33	10	60	15	20	8	40	10
18	Csongrád . . . . .	180	40	200	70	120	30	150	40	70	15	100	20
19	Doboka . . . . .	50	15	70	20	40	15	50	20	35	7	40	10
20	Esztergom . . . . .	60	15	100	40	30	20	60	35	20	10	40	15
21	Fehér . . . . .	80	20	100	30	60	15	70	20	40	10	50	15
22	Felső-Fehér . . . . .	60	20	100	37	38	15	90	30	30	10	70	16
23	Fogaras . . . . .	80	30	100	40	60	20	70	30	40	16	60	20
24	Gömör . . . . .	70	30	100	30	44	10	60	18	40	4	40	10
25	Győr . . . . .	80	20	140	30	60	15	90	15	60	10	50	10
26	Hajdu . . . . .	80	40	100	50	60	30	90	30	50	20	50	30
27	Három . . . . .	60	16	100	30	40	12	70	24	25	5	40	10
28	Heves . . . . .	80	20	100	35	60	10	80	20	50	10	50	15
29	Hont . . . . .	50	20	80	30	50	15	60	20	30	8	40	10
30	Hunyad . . . . .	60	20	110	30	50	15	80	20	40	10	60	15
31	Jászkun . . . . .	80	50	100	70	50	30	80	35	35	10	40	15
32	Kolozs . . . . .	60	20	80	25	40	20	60	20	30	10	50	15
33	Komárom . . . . .	80	20	100	40	50	20	60	30	40	15	40	20
34	Kőhalom . . . . .	80	20	100	40	40	10	60	20	20	10	30	15
35	Kővár . . . . .	40	20	80	30	25	15	50	18	20	8	30	13
36	Közép-Szolnok . . . . .	70	20	65	20	50	15	50	20	40	10	45	16
37	Krassó . . . . .	100	35	130	35	80	25	110	10	40	10	70	5
38	Kraszna . . . . .	35	15	60	20	35	15	40	20	25	10	35	12
39	Küküllő . . . . .	80	20	100	30	50	16	80	20	40	10	50	12
40	Liptó . . . . .	80	22	100	36	40	8	45	18	25	5	30	8
41	Mármaros . . . . .	80	15	110	20	50	5	60	10	30	5	40	5

Folyó szám	A törvényhatóság neve	1875 júniusban												1875 júliusban											
		férfinék				nőnek				gyermeknek				férfinék				nőnek				gyermeknek			
		ellátással		ellátás nélküli		ellátással		ellátás nélküli		ellátással		ellátás nélküli		ellátással		ellátás nélküli		ellátással		ellátás nélküli		ellátással		ellátás nélküli	
		legmagasabb	legalacsonyabb	legmagasabb	legalacsonyabb	legmagasabb	legalacsonyabb	legmagasabb	legalacsonyabb	legmagasabb	legalacsonyabb	legmagasabb	legalacsonyabb	legmagasabb	legalacsonyabb	legmagasabb	legalacsonyabb	legmagasabb	legalacsonyabb	legmagasabb	legalacsonyabb	legmagasabb	legalacsonyabb		
		k r a j c z á r												k r a j c z á r											
100	30	120	40	60	15	80	20	40	10	50	15	100	30	120	30	60	15	80	20	40	10	50	15		
80	24	120	35	60	16	100	28	40	10	70	15	80	24	100	35	60	16	100	28	40	10	70	15		
100	30	140	30	80	20	90	30	50	8	60	12	140	30	200	40	80	20	100	30	50	8	70	12		
60	24	100	30	45	16	75	30	35	10	70	15	70	24	120	30	50	16	80	30	40	10	70	15		
50	20	100	40	26	10	32	20	20	10	24	12	50	20	100	40	26	10	32	20	20	10	24	12		
160	40	180	50	100	20	150	40	100	10	120	10	200	50	300	60	120	30	250	40	120	10	140	10		
120	25	140	40	80	20	100	18	60	10	70	18	120	25	140	40	80	20	100	18	60	10	80	18		
100	15	150	30	50	10	100	15	40	10	80	10	120	15	170	30	60	10	100	15	40	10	50	10		
160	50	200	60	80	25	100	40	50	25	60	25	230	50	250	65	110	30	130	40	60	20	70	30		
45	20	70	30	45	15	60	20	35	10	45	15	45	20	80	30	60	15	80	25	40	10	50	15		
60	20	80	30	40	10	55	15	30	5	35	5	60	20	80	40	40	15	60	25	30	5	40	10		
60	30	80	35	40	30	70	25	40	15	45	20	60	30	80	35	50	30	70	25	40	15	45	20		
100	20	140	40	80	16	100	25	60	14	80	10	120	20	160	40	80	16	120	25	60	14	80	20		
90	25	140	30	50	10	70	20	40	8	60	10	90	25	140	30	50	10	70	20	40	8	60	10		
60	40	110	60	45	30	100	40	30	10	60	16	65	40	120	60	45	30	100	40	30	10	60	20		
100	30	160	50	70	20	100	30	50	15	60	20	160	40	200	60	100	20	120	30	80	15	100	20		
60	24	80	30	33	10	60	15	25	6	40	10	60	24	90	30	40	10	70	20	30	6	45	10		
200	50	250	80	150	30	180	50	100	25	140	35	300	50	350	80	200	40	250	50	150	30	180	40		
60	20	80	20	60	15	80	20	35	8	40	10	60	20	90	20	60	15	80	20	35	10	40	10		
80	15	120	40	40	20	80	40	30	10	60	15	80	15	120	50	40	20	80	40	30	15	60	15		
120	25	150	40	60	20	80	20	40	10	50	20	120	25	160	40	80	20	100	20	50	10	60	20		
60	25	110	50	40	16	95	30	30	12	70	20	60	25	110	50	40	16	95	30	30	12	70	20		
90	32	120	50	70	20	80	40	40	16	60	20	90	40	140	60	70	20	90	40	50	16	60	20		
90	30	130	40	50	10	60	15	50	4	40	10	100	30	140	40	50	10	70	18	50	4	45	10		
100	30	140	40	70	20	90	25	60	15	60	10	100	30	140	40	70	20	90	25	60	15	60	10		
90	50	120	60	60	30	80	40	40	20	50	30	100	50	120	80	70	30	80	50	40	20	50	30		
60	20	100	40	40	15	80	30	30	10	60	15	60	20	100	40	40	15	80	30	30	10	60	15		
100	20	120	40	80	10	80	20	60	10	70	15	120	25	140	50	70	20	80	20	60	10	70	15		
50	20	100	30	50	15	60	20	35	8	45	10	60	20	100	30	50	15	60	20	35	8	45	10		
70	20	120	40	55	15	100	30	45	10	70	15	70	20	120	40	60	15	100	20	35	8	45	10		
100	60	120	80	70	35	90	40	40	15	50	20	120	60	180	80	80	30	100	30	45	15	50	20		
80	20	100	30	60	20	90	30	40	10	60	15	80	20	100	40	60	20	90	30	30	10	50	15		
80	25	100	50	50	20	80	30	40	15																

Folyó szám	A törvényhatóság neve	1875 májusban											
		férfinek				nőnek				gyermeknek			
		ellátással		ellátás nélküli		ellátással		ellátás nélküli		ellátással		ellátás nélküli	
		legmagasabb	legalacsonyabb	legmagasabb	legalacsonyabb	legmagasabb	legalacsonyabb	legmagasabb	legalacsonyabb	legmagasabb	legalacsonyabb	legmagasabb	legalacsonyabb
		k r a j c z á r											
42	Maros . . . . .	50	16	80	32	40	10	64	20	24	8	40	10
43	Medgyes . . . . .	50	30	65	30	40	20	50	20	20	15	30	10
44	Moson . . . . .	100	20	180	50	55	14	100	40	30	10	35	20
45	Nagysink . . . . .	80	25	120	50	50	20	80	30	20	12	35	15
46	Naszód . . . . .	50	20	80	40	40	15	55	28	25	10	35	15
47	Nógrád . . . . .	70	10	100	20	60	10	70	15	40	8	40	10
48	Nyitra . . . . .	80	14	120	30	65	10	85	24	30	6	50	10
49	Pest . . . . .	150	25	150	30	100	15	120	20	80	10	100	8
50	Pozsony . . . . .	80	20	100	30	70	10	70	16	60	8	60	8
51	Sáros . . . . .	80	15	100	20	40	6	50	15	25	4	30	8
52	Segesvár . . . . .	40	16	90	40	25	12	80	20	16	10	50	12
53	Somogy . . . . .	80	30	120	40	70	20	80	20	50	10	60	15
54	Sopron . . . . .	80	25	120	40	60	10	90	15	40	10	50	15
55	Szabolcs . . . . .	100	30	130	45	50	20	80	25	40	10	50	15
56	Szászsebes . . . . .	80	45	100	50	60	32	80	36	35	22	50	25
57	Szászváros . . . . .	60	30	80	32	40	24	60	25	40	12	50	20
58	Szathmár . . . . .	80	20	120	30	60	10	60	20	40	8	60	10
59	Szeben . . . . .	100	30	110	40	90	20	90	30	60	15	60	10
60	Szepes . . . . .	60	16	120	20	50	10	80	18	20	6	40	10
61	Szepesi XVI. város	50	20	85	50	30	12	65	20	20	6	30	16
62	Szerdahely . . . . .	50	20	70	30	40	14	55	20	20	10	35	10
63	Szőrény . . . . .	80	15	100	35	40	12	70	20	30	8	60	8
64	Temes . . . . .	120	30	200	45	80	20	120	35	40	10	60	20
65	Tolna . . . . .	60	25	100	40	50	20	70	25	40	10	50	15
66	Torda . . . . .	80	20	100	20	70	20	80	20	60	6	80	12
67	Torna . . . . .	60	20	70	40	30	12	40	24	20	10	25	16
68	Torontál . . . . .	100	30	130	30	60	16	80	15	30	10	60	15
69	Nagykikindai kerület	80	40	100	50	60	30	80	40	40	10	50	20
70	Trencsén . . . . .	80	18	100	28	45	15	65	24	35	6	45	8
71	Turóc . . . . .	50	25	70	30	30	8	40	20	15	4	30	6
72	Udvarhely . . . . .	50	20	80	30	30	16	50	15	30	10	40	10
73	Ugocsa . . . . .	40	16	50	30	30	16	45	25	20	10	33	14
74	Ujgyház . . . . .	60	25	100	40	28	15	90	25	25	10	80	15
75	Ung . . . . .	65	20	95	25	35	16	60	20	25	8	30	10
76	Vas . . . . .	130	20	120	40	60	20	80	20	45	10	50	20
77	Veszprém . . . . .	100	20	120	30	50	15	75	25	45	8	60	10
78	Zala . . . . .	80	25	120	40	60	20	100	30	50	10	60	20
79	Zarand . . . . .	90	20	100	25	70	20	100	22	60	10	90	15
80	Zemplén . . . . .	90	15	120	20	50	10	60	15	35	8	40	10
81	Zólyom . . . . .	40	15	80	40	30	8	40	16	20	3	30	6

Folyó szám	A törvényhatóság neve	1875 júniusban												1875 júliusban											
		férfinek				nőnek				gyermeknek				férfinek				nőnek				gyermeknek			
		ellátással		ellátás nélküli		ellátással		ellátás nélküli		ellátással		ellátás nélküli		ellátással		ellátás nélküli		ellátással		ellátás nélküli		ellátással		ellátás nélküli	
		legmagasabb	legalacsonyabb	legmagasabb	legalacsonyabb	legmagasabb	legalacsonyabb	legmagasabb	legalacsonyabb	legmagasabb	legalacsonyabb	legmagasabb	legalacsonyabb	legmagasabb	legalacsonyabb	legmagasabb	legalacsonyabb	legmagasabb	legalacsonyabb	legmagasabb	legalacsonyabb	legmagasabb	legalacsonyabb		
		k r a j c z á r												k r a j c z á r											
60	20	90	35	50	10	70	20	30	10	40	10	60	20	90	35	50	10	70	20	30	10	40	10		
60	35	85	40	40	25	50	30	25	16	35	10	60	35	85	40	40	25	50	30	25	16	35	10		
120	30	180	60	60	20	100	40	35	12	40	20	150	30	180	70	60	20	100	40	35	12	50	20		
100	25	140	50	50	25	80	40	30	12	70	15	100	25	140	50	50	25	80	40	30	12	70	15		
50	20	80	40	55	15	60	20	25	10	35	15	56	20	80	40	55	15	60	20	25	10	35	15		
100	15	110	30	50	10	70	20	40	5	50	10	100	15	100	30	50	10	70	20	40	5	50	10		
120	14	150	30	65	12	85	20	50	8	60	16	120	15	150	30	90	12	100	26	50	8	60	16		
150	40	200	40	100	20	120	10	80	10	100	10	150	40	200	50	100	20	120	30	80	15	100	15		
75	20	150	30	60	10	80	18	60	10	60	12	100	20	150	30	80	10	100	18	60	10	80	12		
60	20	100	20	40	6	50	15	30	4	30	8	60	16	100	20	40	8	50	15	30	5	30	10		
50	20	120	50	40	15	90	30	20	12	60	20	50	20	150	50	40	15	110	30	20	12	80	20		
100	40	150	60	70	25	80	30	60	20	70	15	100	40	150	60	80	25	90	35	70	20	90	15		
120	30	150	40	80	20	120	30	50	10	70	15	130	30	180	50	80	20	120	30	50	15	80	20		
120	30	180	45	70	20	90	30	50	10	60	15	135	40	180	50	80	25	100	30	50	10	60	15		
100	48	120	52	70	38	80	38	40	20	60	22	100	50	120	70	70	30	80	40	40	20	60	24		
100	35	120	50	50	25	70	45	40	20	50	30	100	35	120	50	50	25	70	45	40	20	50	30		
90	20	120	50	60	15	80	20	30	10	60	12	110	30	150	40	80	15	90	20	40	10	60	15		
120	40	120	60	100	30	100	40	60	20	70	15	120	40	120	60	100	30	100	40	60	20	70	15		
60	10	120	20	50	5	80	10	20	6	40	12	60	10	120	20	50	5	80	10	20	6	40	10		
50	20	90	50	30	12	70	20	20	6	30	16	60	20	100	50	30	12	80	20	20	6	70	16		
60	20	90	30	40	14	70	20	30	10	50	10	60	20	90	30	40	14	70	20	30	10	50	10		
85	15	100	35	55	12	60	20	30	8	60	8	85	15	100	35	55	12	60	20	40	8	60	8		
120	40	200	50	80	25	120	40	50	14	60	25	140	50	250	70	140	20	180	30	60	15	80	30		
80	25	120	20	60	25	80	30	50	15	60	15	80	35	120	20	70	25	90	35	60	15	70	15		
90	20	110	30	80	20	90	25	60	8	70	15	100	20	120	30	90	25	100	20	70	6	80	12		
60	35	80	60	30	15	40	30	20	15	30	16	60	35	80	60	30	15	40	30	20	14	30	16		
100	30	130	50	60	20	100	15	40	10	60	20	200	30	260	50	100	20	150	15	50	15	70	20		
100	50	120	60	80	30	100	40	40	10	60	20	150	50	180	60	100	35	120	50	70	15	60	30		
80	18	100	28	45	15	65	24	35	6	45	8	80	18	100	28	45	15	80	24	35	6	45	8		
50	30	80	30	30	8	40	20	15	4	30	6	50	30	100	30	30	8	50	20	16	4	32	6		
50	24	90	40	40	18	50	28	24	10	40	14	50	24	90	40	40	18	50	28	30	10	40	16		
50	16	60	40	30	16	46	30	20	10	33	14	60	16	80	40	40	16	50	25	20	10	33	14		
75	30	105	40	30	15	90	25	25	10	80	15	90	40	120	40	40									

## 9. Az 1875-dik évi szüret

Folyó szám	A törvényhatóság neve	A terület nagysága az 1875. évi fölvétel szerint		T e r -		
		hold	öl	m u s t		
				termett összesen	eladatott	seprüre 10%
		a u s z t r i a i				
1	Abauj . . . . .	6,845	1,306	84,611	12,546	7,206.5
2	Alsó-Fehér . . . . .	7,098	306	80,206	45,032	3,517.4
3	Arad . . . . .	10,028	137	260,364	35,712	22,465.2
4	Aranyos . . . . .	754	530	2,155	669	148.6
5	Bács . . . . .	21,000	292	415,390	25,919	38,947.1
6	Baranya . . . . .	37,673	1,110	1.127,531	50,737	107,679.4
7	Bars . . . . .	3,859	1,182	67,087	11,569	5,551.8
8	Békés . . . . .	6,792	197	108,032	6,026	10,200.6
9	Belső-Szolnok . . . . .	778	109	9,665	2,650	701.5
10	Bereg . . . . .	4,801	552	81,392	21,701	5,969.1
11	Besztercze . . . . .	1,259	439	16,706	4,247	1,245.9
12	Bihar . . . . .	24,113	863	252,609	48,403	20,420.6
13	Borsod . . . . .	16,292	1,201	152,785	42,134	11,065.1
14	Csanád . . . . .	1,586	175	25,294	2,130	2,316.4
15	Csongrád . . . . .	13,772	989	76,783	2,531	7,425.2
16	Doboka . . . . .	975	184	9,744	4,084	566.0
17	Esztergom . . . . .	7,503	1,357	185,373	27,798	15,757.5
18	Fehér . . . . .	19,513	203	499,075	29,320	46,975.5
19	Felső-Fehér . . . . .	1,041	197	11,787	3,813	797.4
20	Fogaras . . . . .	22	1,203	400	—	40.0
21	Gömör . . . . .	1,278	868	8,197	707	749.0
22	Győr . . . . .	5,935	1,570	101,013	11,431	8,958.2
23	Hajdú . . . . .	2,348	1,031	32,273	1,530	3,074.3
24	Heves . . . . .	23,244	231	401,764	32,954	36,881.0
25	Hont . . . . .	12,243	551	127,930	23,468	10,446.2
26	Hunyad . . . . .	2,473	1,458	20,404	10,540	986.4
27	Jászkún . . . . .	11,074	164	92,811	14,950	7,786.1
28	Kolozs . . . . .	1,745	1,389	16,805	3,879	1,292.6
29	Komárom . . . . .	8,027	341	106,215	11,805	9,441.0
30	Kövár . . . . .	184	100	1,776	475	130.1
31	Közép-Szolnok . . . . .	6,584	782	141,936	27,625	11,431.1
32	Krassó . . . . .	13,903	1,276	665,208	157,990	50,721.8
33	Kraszna . . . . .	3,912	846	65,150	2,316	6,283.4
34	Küküllő . . . . .	7,267	592	70,763	23,021	4,774.2
35	Maros . . . . .	2,502	761	14,538	5,108	943.0
36	Medgyes . . . . .	4,622	640	80,697	22,217	5,848.0
37	Moson . . . . .	2,864	1,360	145,046	9,073	13,597.3

\*) Az eladott szőlőt is beszámítva.

## eredménye megyék szerint.

m e l é s							
b o r							
fehér	vörös	siller	aszú	összesen	az eladott mustból származott	mind-összesen	átlag egy holdon*)
a k ó 8 0 i t c z é v e l							
64,692.5	—	46.0	120.0	64,858.5	11,291.4	76,150	11.32
30,244.8	627.2	754.6	30.0	31,656.6	40,528.8	72,185	10.22
116,944.5	9,928.1	75,314.2	—	202,186.8	32,140.8	234,328	23.61
1,337.4	—	—	—	1,337.4	602.1	1,939	2.58
47,465.2	183,269.9	119,768.8	20.0	350,523.9	23,327.1	373,851	18.00
373,182.7	276,595.7	319,328.2	8.0	969,114.6	45,663.3	1.014,778	27.10
35,552.4	441.5	13,972.3	—	49,966.2	10,412.1	60,378	15.73
25,776.0	12,343.0	53,686.4	—	91,805.4	5,423.4	97,229	14.50
6,090.1	223.4	—	—	6,213.5	2,385.0	8,698	11.45
51,453.1	1,936.6	302.2	30.0	53,721.9	19,530.9	73,253	15.32
11,213.1	—	—	—	11,213.1	3,822.3	15,035	12.08
181,501.0	2,074.4	210.0	—	183,785.4	43,562.7	227,348	9.56
95,676.6	793.9	3,066.4	49.0	99,585.9	37,920.6	137,506	8.46
425.1	600.0	19,822.5	—	20,847.6	1,917.0	22,765	14.99
7,350.6	8,542.1	50,934.1	—	66,826.8	2,277.9	69,105	5.33
5,032.0	40.0	—	22.0	5,094.0	3,675.6	8,770	9.00
65,351.1	46,062.2	30,404.2	—	141,817.5	25,018.2	166,836	22.77
367,616.5	22,297.2	32,865.8	—	422,779.5	26,388.0	449,167	23.09
6,692.7	483.9	—	—	7,176.6	3,431.7	10,608	10.20
—	250.0	110.0	—	360.0	—	360	15.65
5,678.8	759.2	303.0	—	6,741.0	636.3	7,377	5.88
79,387.8	297.0	939.0	—	80,623.8	10,287.9	90,912	15.63
27,552.5	35.3	80.9	—	27,668.7	1,377.0	29,046	12.39
75,791.1	75,192.8	180,945.1	—	331,929.0	29,658.6	361,588	15.74
68,459.2	8,292.1	17,264.5	—	94,015.8	21,121.2	115,137	10.52
5,245.6	1,900.0	1,732.0	—	8,877.6	9,486.0	18,364	7.53
24,271.4	19,449.3	26,354.2	—	70,074.9	13,455.0	83,530	7.80
10,809.2	539.5	284.7	—	11,633.4	3,491.1	15,124	9.04
60,384.8	8,929.8	15,654.4	—	84,969.0	10,624.5	95,593	11.96
1,130.9	40.0	—	—	1,170.9	427.5	1,598	8.93
102,699.9	180.0	—	—	102,879.9	24,862.5	127,742	19.60
340,713.0	94,968.2	20,815.0	—	456,496.2	142,191.0	598,687	43.50
56,388.4	162.2	—	—	56,550.6	2,084.4	58,635	15.08
42,647.0	263.6	30.0	27.2	42,967.8	20,718.9	63,687	8.86
8,390.0	97.0	—	—	8,487.0	4,597.2	13,084	5.26
44,662.5	340.0	7,629.5	—	52,632.0	19,995.3	72,627	15.72
118,450.7	1,864.0	2,061.0	—	122,375.7	8,165.7	130,541	45.59

Évkönyv. 1875. II. Füzet.

Folyó szám	A törvényhatóság neve	a terület nagysága		T e r -		
		az 1875. évi		m u s t		
		fölvétel szerint		Termett	eladatott	seprűre
		hold	ö1	összesen		10%
		a u s z t r i a i				
38	Nagysink . . . . .	1,046	115	11,637	1,146	1,049.1
39	Nógrád . . . . .	15,540	733	226,240	44,647	18,159.3
40	Nyitra . . . . .	7,506	124	247,203	55,521	19,168.2
41	Pest . . . . .	59,542	863	983,117	101,734	88,138.3
42	Pozsony . . . . .	9,604	1,018	290,892	35,863	25,502.9
43	Segesvár . . . . .	1,532	585	36,393	6,356	3,003.7
44	Somogy . . . . .	26,281	444	531,702	55,560	47,614.2
45	Sopron . . . . .	9,333	753	416,500	37,792	37,870.8
46	Szabolcs . . . . .	8,553	221	56,343	9,054	4,728.9
47	Szászsebes . . . . .	1,687	298	40,516	14,256	2,626.0
48	Szászváros . . . . .	321	344	4,392	1,430	296.2
49	Szatmár . . . . .	6,535	1,027	87,042	12,377	7,466.5
50	Szeben . . . . .	949	1,263	19,669	6,976	1,269.3
51	Szerdahely . . . . .	1,146	471	26,128	12,437	1,369.1
52	Szörény . . . . .	1,093	366	10,144	1,065	907.9
53	Temes . . . . .	34,705	762	956,161	146,203	80,995.8
54	Tolna . . . . .	32,007	757	681,221	3,585	67,763.6
55	Torda . . . . .	1,832	626	5,477	931	454.6
56	Torna . . . . .	1,775	291	29,281	1,010	2,827.1
57	Torontál . . . . .	20,538	780	504,517	18,602	48,591.5
58	Nagykikindai kerület . . . . .	1,915	1,566	24,928	—	2,492.8
59	Trencsén . . . . .	180	219	511	65	44.6
60	Údvarhely . . . . .	518	637	2,747	1,071	167.6
61	Ugocsa . . . . .	1,996	938	14,306	4,315	999.1
62	Ung . . . . .	2,366	1,042	48,845	9,219	3,962.6
63	Vas . . . . .	11,799	1,587	118,285	23,057	9,522.8
64	Veszprém . . . . .	8,884	901	129,065	19,088	10,997.7
65	Zala . . . . .	42,024	250	986,128	221,881	76,424.7
66	Zemplén . . . . .	15,994	230	237,350	43,369	19,398.1
67	Zólyom . . . . .	352	300	5,390	1,000	439.0
	Összesen . . . . .	623,490	1,203	12,291,645	1,625,720	1,066,592.5

## m e l é s

b o r							
fehér	vörös	siller	aszú	összesen	az eladott mustból származott	mind-összesen	átlag egy holdon*)
a k ó 8 0 i t c z é v e l							
8,042.5	476.0	923.4	—	9,441.9	1,031.4	10,473	10.00
103,588.4	18,502.0	41,339.3	4.0	163,433.7	40,182.3	203,616	13.22
163,288.2	6,254.4	2,971.2	—	172,513.8	49,968.9	222,483	29.76
385,793.4	219,434.8	188,001.5	15.0	793,244.7	91,560.6	884,805	15.16
200,947.4	26,099.2	2,479.5	—	229,526.1	32,276.7	261,803	27.52
26,923.6	109.7	—	—	27,033.3	5,720.4	32,754	21.38
104,428.9	146,153.4	177,945.5	—	428,527.8	50,004.0	478,532	18.29
313,714.5	26,275.1	597.6	250.0	340,837.2	34,012.8	374,850	40.44
42,506.1	54.0	—	—	42,560.1	8,148.6	50,709	6.04
18,726.0	2,169.0	2,739.0	—	23,634.0	12,830.4	36,464	21.71
—	—	90.0	—	2,665.8	1,287.0	3,953	12.31
65,064.5	1,862.0	200.0	72.0	67,198.5	11,139.3	78,338	12.07
10,965.1	8.0	450.6	—	11,423.7	6,278.4	17,702	18.78
12,221.9	50.0	50.0	—	12,321.9	11,193.3	23,515	20.55
2,267.2	2,699.9	3,204.0	—	8,171.1	958.5	9,130	8.38
415,663.3	123,347.9	189,951.0	—	728,962.2	131,582.7	860,545	25.86
106,667.8	332,413.4	170,791.2	—	609,872.4	3,226.5	613,099	19.42
1,907.9	23.5	2,160.0	—	4,091.4	837.9	4,929	2.69
25,443.9	—	—	—	25,443.9	909.0	26,353	14.85
158,060.1	125,394.8	153,848.6	20.0	437,323.5	16,741.8	454,065	22.21
3,359.2	6,000.7	13,075.3	—	22,435.2	—	22,435	11.76
273.8	7.0	120.6	—	401.4	58.5	460	2.60
1,440.9	—	67.5	—	1,508.4	963.9	2,472	4.85
7,516.8	1,421.1	54.0	—	8,991.9	3,883.5	12,875	6.53
35,603.4	60.0	—	—	35,663.4	8,297.1	43,960	18.91
61,633.3	7,645.6	16,416.3	10.0	85,705.2	20,751.3	106,456	9.07
73,378.8	3,268.5	22,332.0	—	98,979.3	17,179.2	116,158	13.10
291,041.6	45,887.4	350,793.3	100.0	687,822.3	199,692.9	887,515	21.15
167,289.9	—	2.0	7,291.0	174,582.9	39,032.1	213,615	13.38
3,951.0	—	—	—	3,951.0	900.0	4,851	14.49
5,380,545.4	1,875,436.5	2,335,282.4	8,068.2	9,599,332.5	1,463,148.0	11,062,480	17.97

Folyó szám	A törvényhatóság neve	A terület nagysága az 1875. évi fölvétel szerint		Termelés		
		hold	□ öl	Szőlő		
				külföldre	a belfogyasz- tásra	összesen
		eladatott			bécsei mázsa	
1	Abauj . . . . .	6,845	1,306	450	2,246	2,696
2	Alsó-Fehér . . . . .	7,098	306	—	762	762
3	Arad . . . . .	10,028	137	10	4,917	4,927
4	Aranyos . . . . .	754	530	—	6	6
5	Bács . . . . .	21,000	292	—	8,698	8,698
6	Baranya . . . . .	37,673	1,110	38	12,186	12,224
7	Bars . . . . .	3,859	1,182	—	668	668
8	Békés . . . . .	6,792	197	—	2,457	2,457
9	Belső-Szolnok . . . . .	778	109	—	420	420
10	Bereg . . . . .	4,801	552	604	31	635
11	Besztercze . . . . .	1,259	439	—	350	350
12	Bihar . . . . .	24,113	863	—	6,379	6,379
13	Borsod . . . . .	16,292	1,201	—	630	630
14	Csanád . . . . .	1,586	175	—	2,030	2,030
15	Csongrád . . . . .	13,772	989	1,500	7,195	8,695
16	Doboka . . . . .	975	184	—	28	28
17	Esztergom . . . . .	7,503	1,357	786	7,259	8,045
18	Fehér . . . . .	19,513	203	—	2,824	2,824
19	Felső-Fehér . . . . .	1,041	197	—	16	16
20	Fogarás . . . . .	22	1,203	—	—	—
21	Gömör . . . . .	1,278	868	—	301	301
22	Győr . . . . .	5,935	1,570	1,000	2,777	3,777
23	Hajdu . . . . .	2,348	1,031	—	110	110
24	Heves . . . . .	23,244	231	—	8,658	8,658
25	Hont . . . . .	12,243	551	25,255	1,986	27,241
26	Hunyad . . . . .	2,473	1,458	—	509	509
27	Jászkún . . . . .	11,074	164	—	5,650	5,650
28	Kolozs . . . . .	1,745	1,389	—	1,339	1,339
29	Komárom . . . . .	8,027	341	—	801	801
30	Kővár . . . . .	184	100	—	92	92
31	Közép-Szolnok . . . . .	6,584	782	—	2,645	2,645
32	Krassó . . . . .	13,903	1,276	—	12,510	12,510
33	Kraszna . . . . .	3,912	846	—	717	717
34	Küküllő . . . . .	7,267	592	—	28	28
35	Maros . . . . .	2,502	761	—	161	161
36	Medgyes . . . . .	4,622	640	6	35	41
37	Moson . . . . .	2,864	1,360	—	150	150
38	Nagysink . . . . .	1,046	115	—	10	10
39	Nógrád . . . . .	15,540	733	1,030	2,818	3,848
40	Nyitra . . . . .	7,506	124	60	1,677	1,737

Becs- és eladási ára				Értéke		
a mustnak	a kész bor- nak	az aszú bor- nak	a szőlőnek	a termelt összes bornak	az eladott szőlőnek	együtt
osztrák értékű forint				osztrák értékű forint		
2.91	4.80	60.00	3.70	372,144	9,975	382,119
4.20	5.63	25.00	5.90	406,983	4,496	411,479
2.78	3.53	—	3.00	827,178	14,781	841,959
5.57	7.82	—	4.00	15,163	24	15,187
2.26	3.03	50.00	3.10	1,133,708	26,964	1,160,672
3.72	4.54	25.00	6.42	4,607,256	78,478	4,685,734
3.15	3.56	—	2.55	214,946	1,703	216,649
2.47	3.57	—	2.65	347,108	6,511	353,619
3.43	4.23	—	2.57	36,793	1,079	37,872
2.51	3.67	40.00	2.35	269,928	1,492	271,420
3.15	4.75	—	10.00	71,416	3,500	74,916
3.63	4.62	—	3.66	1,050,348	23,347	1,073,695
2.65	3.26	25.50	2.97	449,360	1,871	451,234
3.00	4.14	—	4.62	94,247	9,379	103,626
2.64	3.57	—	2.50	246,705	21,737	268,442
3.41	5.12	15.00	2.84	45,171	80	45,251
2.68	3.42	—	3.67	570,579	29,525	600,104
3.50	4.37	—	3.38	1,962,860	9,545	1,972,405
2.97	3.69	—	7.50	39,144	120	39,264
3.00	4.00	—	—	1,440	—	1,440
4.09	4.96	—	3.77	36,590	1,135	37,725
3.65	4.33	—	3.28	393,649	12,389	406,038
2.78	3.70	—	2.67	107,470	294	107,764
3.05	5.40	—	2.98	1,952,575	25,800	1,978,375
3.08	3.25	—	4.58	374,195	124,764	498,959
3.97	5.81	—	4.15	97,513	2,112	99,625
2.60	3.52	—	2.49	294,026	14,069	308,095
5.08	6.60	—	5.68	99,818	7,606	107,424
2.97	3.62	—	3.08	346,047	2,467	348,514
2.92	4.37	—	3.84	6,983	353	7,336
2.03	2.59	—	1.91	330,852	5,052	335,904
2.44	4.14	—	3.42	2,478,564	42,784	2,521,348
1.98	2.64	—	2.90	154,796	2,079	156,875
3.78	5.38	13.84	4.40	339,683	123	339,806
3.75	8.58	—	3.65	112,261	588	112,849
3.60	4.60	—	5.00	334,084	205	334,289
3.47	4.78	—	6.50	623,986	975	624,961
2.57	3.11	—	5.00	32,571	50	32,621
3.34	4.10	40.00	5.28	834,969	20,317	855,286
4.67	5.80	—	6.20	1,290,401	10,769	1,301,170

Folyó szám	A törvényhatóság neve	A terület nagysága az 1875. évi fölvétel szerint		Termelés		
		hold	öl	Szőlő		
				a külföldre	a belfogyasz- tásra	összesen
		eladatott			b é c s i m á z s a	
41	Pest . . . . .	59,542	863	3,478	32,327	35,805
42	Pozsony . . . . .	9,604	1,018	2,519	2,495	5,014
43	Segesvár . . . . .	1,532	585	—	20	20
44	Somogy . . . . .	26,281	444	—	4,772	4,772
45	Sopron . . . . .	9,333	753	1,640	3,450	5,090
46	Szabolcs . . . . .	8,553	221	—	1,873	1,873
47	Szászsebes . . . . .	1,687	298	—	340	340
48	Szászváros . . . . .	321	344	—	—	—
49	Szatmár . . . . .	6,535	1,027	2	1,075	1,077
50	Szeben . . . . .	949	1,263	—	290	290
51	Szerdahely . . . . .	1,146	471	—	80	80
52	Szörény . . . . .	1,093	366	—	56	56
53	Temes . . . . .	34,705	762	20,015	53,671	73,686
54	Tolna . . . . .	32,007	757	—	16,751	16,751
55	Torda . . . . .	1,832	626	—	4	4
56	Torna . . . . .	1,775	291	—	12	12
57	Torontál . . . . .	0,538	780	—	4,119	4,119
58	Nagykikindai kerület . . . . .	21,915	1,566	—	200	200
59	Trencsén . . . . .	180	219	—	13	13
60	Udvarhely . . . . .	518	637	—	86	86
61	Ugocsa . . . . .	1,996	938	—	347	347
62	Ung . . . . .	2,366	1,042	—	1,625	1,625
63	Vas . . . . .	11,799	1,587	—	1,121	1,121
64	Veszprém . . . . .	8,884	901	—	365	365
65	Zala . . . . .	42,024	250	—	2,626	2,626
66	Zemplén . . . . .	15,994	230	50	664	714
67	Zólyom . . . . .	352	300	—	500	500
	Összesen . . . . .	623,490	1,203	58,443	230,958	289,401

Becs- és eladási ára				É r t é k e		
a mustnak	a kész bor- nak	az aszú bor- nak	a szőlőnek	a termelt összes bornak	az eladott szőlőnek	együtt
osztrák értékű forint				osztrák értékű forint		
3.70	5.08	60.00	4.84	4.495,633	155,394	4.651,027
5.14	6.36	—	6.73	1.665,067	33,744	1.698,811
2.76	3.67	—	3.50	120,207	70	120,277
2.78	3.50	—	4.23	1.674,862	20,186	1.695,048
5.32	7.22	65.00	5.51	2.720,862	28,046	2.748,908
2.93	3.80	—	2.85	192,694	5,338	198,032
2.62	3.27	—	4.00	119,237	1,360	120,597
3.30	4.50	—	—	17,789	—	17,789
3.07	5.00	31.75	3.42	393,616	3,683	397,299
3.50	4.00	—	5.25	70,808	1,523	72,331
3.00	3.57	—	9.00	83,949	720	84,669
2.32	4.00	—	2.77	36,520	155	36,675
2.67	3.40	—	4.00	2.925,853	294,744	3.220,597
2.20	3.10	—	4.68	1.900,607	78,395	1.979,002
7.33	11.80	—	11.50	58,162	46	58,208
3.40	4.18	—	4.00	110,156	48	110,204
2.80	2.66	20.00	4.64	1.208,160	19,112	1.227,272
—	3.33	—	3.75	74,709	750	75,459
3.60	4.93	—	3.00	2,268	39	2,307
3.08	4.00	—	3.60	9,888	310	10,198
3.37	3.88	—	3.73	49,955	1,284	51,239
4.30	5.90	—	4.63	259,364	7,524	266,888
5.10	5.50	18.00	5.50	585,633	6,166	591,799
3.50	3.90	—	5.74	453,016	2,095	455,111
3.16	3.85	100.00	5.15	3.426,548	13,524	3.440,072
5.80	6.50	50.00	5.90	1.705,656	4,213	1.709,869
2.40	3.00	—	3.00	14,553	1,500	16,053
3.36	4.25	50.45	4.14	47.379,282	1.198,507	48.577,789



10. Országos áttekintése az 1861–1872 és 1873–1875. évi szüret eredményeinek.

	E g y s é g	Az 1861— 1872. évek átlagos ered- ménye	1873. évben	1874. évben	1875. évben
<b>Szőlő terület.</b>	hektár	357,745	357,745	358,001	358,796
<b>Must.</b>					
Termett összesen . . . . .	hektoliter	—	4.181,639	2.220,092	6.955,842
Eladatott . . . . .		—	95,679	576,532	919,994
Seprűre 10% . . . . .	»	—	418,163.9	222,009.2	603,584.8
<b>Bor.</b>					
Fehér . . . . .	»	1.983,754.7	2.024,259.0	895,219.9	3.044,851.0
Vörös . . . . .	»	491,023.6	694,532.5	241,891.4	1.061,309.8
Siller . . . . .	»	739,104.3	955,912.5	338,505.3	1.321,536.4
Aszú . . . . .	»	10,404.0	2,660.0	3,594.4	4,566.0
Összesen . . . . .	»	3.224,286.6	3.677,364.0	1.479,204.0	5.432,263.2
Az eladott mustból származott . . . . .	»	—	86,111.1	518,878.8	827,994.6
Mindösszesen . . . . .	»	3.224,286.6	3.763,475.1	1.998,082.8	6.260,258.0
Termett átlag egy hektáron . . . . .	»	9.01	10.52	5.72*)	17.85*)
<b>Szőlő.</b>					
Eladatott a külföldre . . . . .	kilogramm	—	—	1.632,792	3.273,158
Eladatott a belfogyasztásra . . . . .	»	—	—	5.555,872	12.935,034
Összesen . . . . .	»	—	—	7.188,664	16.208,192
<b>Becs- és eladási árak.</b>					
A mustnak . . . . .	o. é. forint	—	9.60	10.12	5.93
Az ujbornak . . . . .		10.03	11.98	14.70	7.50
Az aszú bornak . . . . .	»	71.21	43.04	73.12	89.14
A szőlőnek . . . . .	»	—	—	0.11	0.07
<b>Érték.</b>					
A termelt összes bornak . . . . .	»	32.976,111	45.169,050	29.599,388	47.379,282
Az eladott összes szőlőnek . . . . .	»	—	—	768,907	1.198,507
Együtt . . . . .	»	32.976,111	45.169,050	30.368,295	48.577,789

\*) Az eladott szőlőt is beszámítva.

III.

## A BÁNYA- ÉS KOHÓIPAR

1875-ben.

## I. a) Az 1875. év végéig ado-

Bányakapitányság	Arany-, ezüst- és rézre		Vasérczre	
	kincstár	magán	kincstár	magán
	☐ méterekben			
<b>Magyarország.</b>				
Besztercebányai bányakapitányság . . .	35.084,849	18.327,645	1.261,522	1.834,731
Budai » . . . . .	—	1.507,349	3.265,152	460,931
Nagybányai » . . . . .	8.611,691	9.490,584	1.087,512	5.397,470
Oraviczai » . . . . .	—	8.284,380	—	12.939,775
Szepes-iglói » . . . . .	558,378	4.973,894	579,664	19,168,396
Zalatnai » . . . . .	1.602,317	8.233,195	2.090,147	4.580,428
Összeg . . . . .	45.857,235	50.817,047	8.283,997	44.281,731
<b>Horvátország.</b>				
Zágrábi bányakapitányság . . . . .	—	—	—	9.023,279
Főösszeg . . . . .	45.857,235	50.817,047	8.283,997	53.305,001
1874-ben . . . . .	44.224,797	51.651,305	8.283,855	50.486,510
1873-ban . . . . .	43.629,276	51.237,962	8.442,903	48.825,510
1872-ben . . . . .	43.556,973	51.071,508	8.442,903	45.859,052
1871-ben . . . . .	42.556,973	51.254,075	5.506,337	39.024,358
1870-ben . . . . .	42.809,682	50.888,060	4.871,602	36.532,763
1869-ben . . . . .	40.915,033	51.741,903	4.871,602	33.872,229
1868-ban . . . . .	40.915,375	51.397,273	4.967,192	32.687,491
1867-ben . . . . .	40.966,856	51.256,600	4.859,262	32.377,380
1866-ban . . . . .	41.365,417	52.098,085	4.679,561	32.272,558
1865-ben . . . . .	38.214,339	36.182,130	4.905,820	33.216,432
1864-ben . . . . .	38.459,570	35.201,938	4.593,879	38.423,992
1863-ban . . . . .	39.258,770	34.285,413	4.579,759	

## mányozott vajatelkek.

K ő s z é n r e		Egyéb ásványokra		Összesen	
kincstár	magán	kincstár	magán	kincstár	magán
☐ m é t e r e k b e n					
—	22.130,896	926,620	1.918,389	37.272,991	44.211,661
6.857,693	56.212,329	—	541,397	10.122,845	58.622,006
—	1.127,900	—	4.104,459	9.699,203	20.120,413
766,979	61.378,193	—	8.064,995	766,979	90.667,343
—	360,931	—	1.440,686	1.138,042	25.943,907
16.644,205	85.692,675	631,629	679,781	20.968,298	99.186,079
24.268,877	226.902,924	1.558,249	16.749,707	79.968,358	338.751,409
—	57.384,113	—	3.067,914	—	69.475.306
24.268,877	284.287,037	1.558,249	19.817,621	79.968,358	408.226,715
20.659,180	251.990,351	1.661,183	17.307,440	74.829,015	371.435,606
19.937,328	204.182,550	1.661,183	17.155,933	73.670,690	321.401,955
19.937,328	157.503,616	1.661,184	16.885,239	73.598,388	271.319,415
12.006,045	132.716,338	1.300,257	16.944,831	62.369,612	239.939,602
12.002,681	105.551,186	1.300,257	15.390,934	60.984,222	208.362,943
10.827,780	97.879,764	1.300,257	13.923,241	57.914,672	197.417,137
10.827,780	87.106,994	1.300,257	13.912,487	58.010,604	185.104,245
8.707,342	86.634,358	1.300,256	11.689,442	55.833,716	181.957,780
7.624,562	83.340,908	1.210,026	11.356,099	54.879,566	179.067,650
7.624,561	80.596,181	3.894,593	27.391,529	54.639,313	177.386,272
7.624,562	88.424,368	4.103,929	24.830,229	54.781,940	186.880,527
6.947,826	88.160,967	3.949,495	25.560,547	54.734,850	183.844,478

## I. b) Az 1875. év végéig a dományozott

Bányakapitányság	K ü l t e l k e k					
	aranyra, ezüstre		Vasérczre		Egyéb ásványokra	
	kincstár	magán	kincstár	magán	kincstár	magán
	□ mé t e r e k b e n					
<b>Magyarország.</b>						
Besztercebányai bányakapitányság . . . . .	575,464	92,178	—	—	—	31,131
Budai > . . . . .	—	—	—	—	56,038	—
Nagybányai > . . . . .	119,840	23,649	805,644	230,184	—	—
Oraviczai > . . . . .	—	—	—	1.007,062	—	—
Szepes-iglói > . . . . .	—	—	299,853	520,740	—	88,629
Zalatnai > . . . . .	—	91,279	—	345,278	—	874
Összeg . . . . .	695,304	207,106	1.105,497	2.103,264	56,038	120,634
<b>Horvátország.</b>						
Zágrábi bányakapitányság . . . . .	—	—	—	12.267,398	—	27,913
Főösszeg . . . . .	695,304	207,106	1.105,497	14.370,662	56,038	148,547
1874-ben . . . . .	695,295	230,693	1.105,451	14.029,545	—	148,443
1873-ban . . . . .	695,295	257,779	1.053,973	13.634,106	—	148,439
1872-ben . . . . .	695,295	257,779	1.053,973	13.634,106	—	148,439
1871-ben . . . . .	575,456	317,267	1.053,973	13.634,106	—	148,439
1870-ben . . . . .	575,456	429,380	1.105,451	14.236,008	—	263,530
1869-ben . . . . .	575,456	429,380	1.105,451	14.189,932	—	1.191,140
1868-ban . . . . .	575,456	718,277	1.105,451	14.188,037	—	1.176,473
1867-ben . . . . .	575,456	689,029	1.153,854	14.176,391	—	1.145,773
1866-ban . . . . .	575,456	500,247	1.038,763	14.176,391	—	1.146,492
1865-ben . . . . .	575,456	465,562	1.038,763	14.176,391	—	69,105
1864-ben . . . . .	575,456	1.931,824	463,307	8.893,813	—	46,986
1863-ban . . . . .	575,456	1.921,034	463,307	12.160,130	6,977	46,076

## kültelkek, valamint bányatelkek általában.

Kültelkek		Összes területe az adományozott bányatelkeknek			A magán birtokosok száma	Átlag esik egy magánbirtokosra az adományozott bányaterületből □ m.
Összesen		kincstár	magán	összesen		
kincstár	magán				□ mé t e r e k b e n	
575,464	123,309	37.848,455	44.334,970	82.183,425	73	607,328
56,038	—	10.178,882	58.622,007	68.800,889	42	1.395,762
925,484	253,833	10.624,687	20.374,246	30.998,933	155	131,446
—	1.007,062	776,979	91.674,405	92.441,384	78	1.175,313
299,853	609,369	1.437,895	26.553,276	27.991.171	429	61,896
—	437,431	20.968,298	99.623,510	120.591,808	439	226,933
1.856,839	2.431,004	81.835,196	341.182,414	423.007,610	1,216	280,512
—	12.295,311	—	81.770,617	81.770,617	28	2.920,379
1.856,839	14.726,315	81.835,196	422.953,031	504.778,227	1,244	339,994
1.800,746	14.408,681	76.629,764	385.844,291	462.474,055	1,242	310,664
1.749,268	14.040,324	75.419,957	335.442,280	410.862,237	1,302	279,070
1.749,268	14.040,324	75.347,655	285.359,740	360.707,395	1,283	222,416
1.629,429	14.099,812	63.999,041	254.039,414	318.038,454	1,268	200,347
1.680,907	14.928,918	62.665,130	223.291,861	285.956,991	1,278	174,735
1.680,907	15.810,452	59.595,579	213.227,589	272.823,168	1,096	194,551
1.680,907	16.082,787	59.691,511	201.187,032	260.878,543	1,310	153,578
1.729,310	16.011,193	57.562,306	197.968,974	255.531,999	—	—
1.614,219	15.823,130	56.493,789	194.890,777	251.384,566	—	—
1.614,219	14.711,058	56.253,460	192.097,330	248.350,862	—	—
1.038,763	10.872,623	55.820,703	197.753,149	253.573,852	—	—
1.045,740	14.127,230	55.780,590	197.971,718	253.752,308	—	—

## II. Szabadkutatások átnézete

Ország Bányahatóság	Kincstári	Magán	Összes	A magán szabad ku- tatók száma	Átlag esik egy magán szabad ku- tatóra szabadku- tatás
	szabadkutatások száma				
<b>Magyarország.</b>					
Besztercebányai bányakapitányság . . . . .	37	677	714	60	11.28
Budai » . . . . .	6	545	551	36	15.00
Nagybányai » . . . . .	9	248	257	96	2.58
Oraviczai » . . . . .	—	4,031	4,031	138	29.00
Szepes-iglói » . . . . .	61	2,593	2,654	346	7.49
Zalatnai » . . . . .	125	2,362	2,487	361	6.8
Összeg . . . . .	238	10,456	10,694	1,037	10.31
<b>Horvát-Szlavonország.</b>					
Zágrábi bányakapitányság . . . . .	—	13,962	13,962	94	148.5
Főösszeg . . . . .	238	24,418	24,656	1,131	21.80
1874-ben . . . . .	245	29,599	29,844	1,081	27.60
1873-ban . . . . .	262	32,932	33,194	1,216	27.2
1872-ben . . . . .	233	13,004	13,237	1,123	11.7
1871-ben . . . . .	216	9,462	9,678	1,074	9.0
1870-ben . . . . .	195	6,408	6,603	993	7.4
1869-ben . . . . .	175	4,481	4,656	1,083	4.14
1868-ban . . . . .	176	2,452	2,628	975	2.51
1867-ben . . . . .	82	1,745	1,777	738	2.3

A bánya- és kohóműtelepeknél alkalmazott fontosabb üzleti készü-  
lékek átnézete\*).

a) Szállító és vizemelő eszközök.

Ország Bányahatóság	Szállító pályák hossza		Szállító és járművek			Vizhúzó gépek			
	vasból	fából	gőzerőre	vizezőre	állati erőre	gőzerőre	vizezőre	állati erőre	emberi erőre
	méterekben		s z á m a						
<b>Magyarország.</b>									
Besztercebányai bányakapitánys. . . . .	137,973	79,387	28	27	22	10	20	—	11
Budai » . . . . .	141,468	3,668	38	—	7	27	1	2	15
Nagybányai » . . . . .	24,777	63,709	1	4	3	2	9	—	1
Oraviczai » . . . . .	96,578	5,533	40	4	—	11	1	—	—
Szepes-iglói » . . . . .	45,219	173,132	—	9	34	—	14	6	10
Zalatnai » . . . . .	74,982	95,090	12	5	43	2	2	—	66
Összeg . . . . .	520,997	420,519	119	49	109	52	47	8	103
<b>Horvát-Szlavonország.</b>									
Zágrábi bányakapitányság . . . . .	2,698	1,997	5	—	1	12	1	—	—
Főösszeg . . . . .	523,695	422,516	124	49	110	64	48	8	103
1874-ben . . . . .	463,971	361,571	106	62	94	68	77	29	142
1873-ban . . . . .	454,242	403,123	114	97	111	60	69	26	106
1872-ben . . . . .	405,357	435,904	97	63	93	56	54	27	106
1871-ben . . . . .	337,470	419,179	73	56	102	36	69	28	99
1870-ben . . . . .	308,181	420,639	62	56	87	32	50	9	91
1869-ben . . . . .	272,682	468,078	47	58	142	23	54	6	158
1868-ban . . . . .	244,187	402,958	44	59	131	19	48	6	111

\*) A finomító telepek készülékei itt nincsenek befoglalva.

## b) Zuzdai gépek,

Ország Bányahatóság	Zuzdai gépek							
	nyílvasak	hengerpárok	malomfutók	lőszerek	folyton működő lők- szerek	folyton működő for- gószerkezetek	zöcskölőgépek	seprő és kézi mosdák
s z á m a								
<b>Magyarország.</b>								
Besztercebányai bányakapitányság . . . . .	2,578	1	302	413	—	—	33	429
Budai » . . . . .	—	5	2	—	—	—	18	—
Nagybányai » . . . . .	680	—	—	65	24	—	5	—
Oraviczai » . . . . .	50	—	6	—	—	7	1	—
Szepes-iglói » . . . . .	87	3	8	29	—	—	—	—
Zalatnai » . . . . .	10,345	2	9	123	—	—	7	15
Összeg . . . . .	13,740	11	327	630	24	7	65	444
<b>Horvát-Szlavonország.</b>								
Zágrábi bányakapitányság . . . . .	12	—	—	—	—	—	—	2
Főösszeg . . . . .	13,752	11	327	630	24	7	65	446
1874-ben . . . . .	14,522	10	327	689	86	4	111	402
» 1873-ban . . . . .	14,557	11	332	675	71	1	99	230
» 1872-ben . . . . .	14,492	12	500	708	60	4	128	274
» 1871-ben . . . . .	13,788	9	166	588	60	4	103	404
» 1870-ben . . . . .	14,734	20	482	722	56	4	78	756
» 1869-ben . . . . .	14,993	33	413	928	59	4	83	—
» 1868-ban . . . . .	15,257	15	395	727	45	4	139	—

## kemenczék, hődök.

vas magas kemenczék	más magas kemenczék	közép kemenczék	kis kemenczék	esurtató rez-hődök	üz-hődök	lengítő kemenczék	páritó kemenczék	kavaró kemenczék	pörkölő kemenczék	láng kemenczék	gőreb kemenczék	foncsor művek	lugozó művek	pároló üstök	jégezési kádak
s z á m a															
7	16	10	2	5	6	—	—	—	21	10	—	—	—	2	16
1	1	—	—	—	—	—	—	16	9	4	—	—	—	—	—
9	—	3	13	—	—	—	3	—	1	8	—	—	7	10	76
16	7	8	4	3	1	—	—	20	44	10	128	—	1	67	25
52	12	4	1	3	—	—	—	—	101	8	3	3	11	8	16
6	8	12	11	4	4	—	—	—	21	—	—	201	—	42	5
91	44	37	31	15	11	—	3	36	197	40	131	204	19	129	138
3	3	—	—	1	—	4	12	—	12	—	—	—	—	—	—
94	47	37	31	16	11	4	15	36	209	40	131	204	19	129	138
102	46	43	39	24	17	7	15	—	239	43	132	205	19	61	119
109	50	52	37	24	20	3	12	—	234	38	131	210	22	67	198
105	58	51	38	19	18	6	14	—	200	38	118	4	23	74	227
101	54	51	43	21	23	2	10	—	226	38	136	7	22	73	226
100	58	50	44	22	25	6	16	—	237	40	132	7	29	34	234
97	60	57	46	22	27	6	150	—	177	47	8	8	26	75	234
96	54	59	47	29	28	10	146	—	156	41	5	7	53	32	203

## b) Zuzdai gépek, kemenczék, hódók.

Ország Bányahatóság	érezki- vonó készülé- kek	rezesítési szerke- zetek	koksze- menczék	briquette gépek	kőfúró gépek	ventillátor
	s z á m a					
<b>Magyarország.</b>						
Besztercebányai bányakapitányság . . . . .	3	—	—	—	—	—
Budai » . . . . .	16	16	92	4	1	7
Nagybányai « . . . . .	—	3	—	—	—	—
Oraviczai » . . . . .	—	40	—	—	—	—
Szepes-iglói » . . . . .	3	17	—	—	—	—
Zalatnai » . . . . .	1	—	—	—	—	—
Összeg . . . . .	23	76	92	4	1	7
<b>Horvát-Szlavonország.</b>						
Zágrábi bányakapitányság . . . . .	—	1	2	—	—	—
Főösszeg . . . . .	23	77	94	4	1	7
1874-ben . . . . .	24	64	94	4	1	—
1873-ban . . . . .	22	39	84	3	2	—
1872-ben . . . . .	57	37	68	3	—	—
1871-ben . . . . .	60	35	67	3	—	—
1870-ben . . . . .	9	23	44	2	—	—
1869-ben . . . . .	11	25	44	2	—	—
1868-ban . . . . .	6	26	62	1	—	—

## c) A vasmagaskemencék üzeme.

Ország Bányakapitányság	Szám a vas magas kemenczéknek			Üzleti he- tek száma	Egy üzemben ál- lott vas magas ke- menczére esik át- lagban üzleti hét
	melyek üzemben voltak	melyek hidegen állottak	összesen		
<b>Magyarország.</b>					
Besztercebányai bányakapitányság . . . . .	4	4	8	182	45.50
Budai » . . . . .	1	—	1	43	43
Nagybányai » . . . . .	6	4	10	214	35.67
Oraviczai » . . . . .	13	3	16	607	46.69
Szepes-iglói » . . . . .	39	13	52	1,624	41.64
Zalatnai » . . . . .	15*)	2	17	267	17.80
Összeg . . . . .	78	26	104	2,937	37.65
<b>Horvát-Szlavonország</b>					
Zágrábi bányakapitányság . . . . .	3	—	3	90	30
Főösszeg . . . . .	81	26	107	3,027	37.37
1874-ben . . . . .	86	26	112	3,167	36.83

\*) Ezek közül 9 kis kemence, melyekben vasércz olvasztatott ki.

## IV. A bánya- és kohó-

Ország Bányakapitányság	Kincstári			
	férfiak	nők	gyermek	összesen
	munkások száma			
<b>Magyarország.</b>				
Besztercebányai bányakapitányság . . .	2,576	34	390	3,000
Budai » . . . . .	210	16	18	244
Nagybányai » . . . . .	1,622	22	272	1,916
Oraviczai » . . . . .	—	—	—	—
Szepes-iglói » . . . . .	704	10	99	813
Zalatnai » . . . . .	2,369	45	315	2,729
Összeg . . . . .	7,481	127	1,094	8,702
<b>Horvát-Szlavonország.</b>				
Zágrábi bányakapitányság. . . . .	—	—	—	—
Főösszeg . . . . .	7,481	127	1,094	8,702
1874-ben . . . . .	9,822	165	1,329	11,316
1873-ban . . . . .	10,324	132	1,234	11,690
1872-ben . . . . .	9,339	163	1,018	10,520
1871-ben . . . . .	9,644	142	1,155	10,941
1870-ben . . . . .	10,495	104	1,352	11,951
1869-ben . . . . .	10,026	58	1,424	11,508
1868-ban . . . . .	10,117	402	1,183	11,702
1867-ben . . . . .	9,554	162	1,306	11,012

## munkások száma.

Magán				Együtt			
férfiak	nők	gyermek	összesen	férfiak	nők	gyermek	összesen
munkások száma							
5,051	84	470	5,605	7,627	118	860	8,605
3,760	201	161	4,122	3,970	217	179	4,366
1,696	98	408	2,202	3,318	120	680	4,118
6,893	209	823	7,925	6,893	209	823	7,925
4,586	427	626	5,639	5,290	437	725	6,452
6,279	227	1,054	7,560	8,648	272	1,369	10,289
28,265	1,246	3,542	33,053	35,746	1,373	4,636	41,755
603	21	12	636	603	21	12	636
28,868	1,267	3,554	33,689	36,349	1,394	4,648	42,391
28,557	1,393	3,915	33,865	38,379	1,558	5,244	45,181
31,969	1,276	4,072	37,317	42,293	1,408	5,306	49,007
30,826	1,382	3,777	35,985	40,165	1,545	4,795	46,505
28,620	1,417	3,461	33,498	38,264	1,559	4,616	44,439
27,136	1,190	3,349	31,675	37,631	1,294	4,701	43,626
28,618	1,363	3,847	33,828	38,644	1,421	5,271	45,336
26,830	1,465	4,945	33,240	36,947	1,867	6,128	44,942
26,198	1,412	4,205	31,810	35,742	1,574	5,511	42,827

## V. A bányá- és kohómunkások napibére.

Ország. Bányakapitányság	Férfiak		Nők		Gyermekek		n a p i b é r e k					
	legma- gasabb		legalacso- nyabb		legma- gasabb		legalacsq- nyabb		legma- gasabb		legalacso- nyabb	
	frt	kr	frt	kr	frt	kr	frt	kr	frt	kr	frt	kr
<b>Magyarország.</b>												
Besztercebányai bányakapitányság . . . . .	1	80	—	35	—	60	—	22	—	60	—	16
Budai » . . . . .	1	75	—	50	—	70	—	24	—	60	—	25
Nagybányai » . . . . .	—	83	—	25	—	40	—	20	—	40	—	15
Oraviczai » . . . . .	1	45	—	70	—	50	—	40	—	50	—	30
Szepes-iglói » . . . . .	1	30	—	40	—	40	—	20	—	40	—	12
Zalatnai » . . . . .	2	60	—	35	—	60	—	20	1	—	—	10
Magyarországban . . . . .	2	60	—	25	—	70	—	20	1	—	—	10
<b>Horvát-Szlavonország.</b>												
Zágrábi bányakapitányság . . . . .	1	65	—	47	—	50	—	35	—	35	—	25
A Szt.-István Korona országaiban . . . . .	2	60	—	25	—	70	—	20	1	—	—	10

## VI. A munkások közt előfordult balesetek száma.

Ország Bányakapitányság	Könnyű		Súlyos		Halálos		Összes		
	balesetek száma								
	kincs- tári	magán	kincs- tári	magán	kincs- tári	magán	kincs- tári	magán	az ösz- szes
	telepeknél								
<b>Magyarország.</b>									
Besztercebányai kapitányság . . . . .	18	30	8	8	7	6	33	44	77
Budai » . . . . .	3	11	2	2	—	12	5	25	30
Nagybányai » . . . . .	3	3	5	1	6	—	14	4	18
Oraviczai » . . . . .	—	103	—	35	—	7	—	145	145
Szepes-iglói » . . . . .	12	11	2	13	—	7	14	31	45
Zalatnai » . . . . .	—	—	—	—	2	5	2	5	7
Összeg . . . . .	36	158	17	59	15	37	68	254	322
<b>Horvát-Szlavonország.</b>									
Zágrábi bányakapitányság . . . . .	—	8	—	1	—	2	—	11	11
Főösszeg . . . . .	36	166	17	60	15	39	68	265	333
1874-ben . . . . .	29	185	21	61	15	57	65	303	368
1873-ban . . . . .	65	395	25	108	14	50	107	552	660
1872-ben . . . . .	32	465	25	140	20	54	77	659	786
1871-ben . . . . .	47	283	23	74	11	53	81	510	591
1870-ben . . . . .	69	223	18	52	11	31	98	206	404
1869-ben . . . . .	63	184	24	54	13	40	100	278	378
1868-ban . . . . .	134	79	33	55	9	30	176	164	340
1867-ben . . . . .	76	133	27	51	12	30	115	214	329



## VII. A társ-

Ország Bányahatóság	Vagyron állapot 1874. év végén		Bevételek az 1875. évben				Összes jövedelem
	kincstár	magán	a munkások járulékaiból		egyéb jövedelem		
			kincstár	magán	kincstár	magán	
	f o r i n t						
<b>Magyarország.</b>							
Besztercebányai bányakapitányság . . . . .	1.346,471.85	137,633.79	40,946.93	32,567.14	93,217.94	13,883.79	180,615.80
Budai bányakapitányság . . . . .	51,579.52	344,350.59	6,188.23	53,543.19	15,188.15	72,099.31	147,018.90
Nagy-bányai » . . . . .	263,295.94	74,814.62	21,187.50	10,565.16	17,572.73	5,417.94	54,743.33
Oraviczai » . . . . .	—	2.290,929.98	—	355,166.45	—	175,117.77	530,283.82
Szepes-iglói » . . . . .	140,779.57	299,223.02	7,397.11	52,457.89	24,610.77	25,574.79	110,040.56
Zalatnai » . . . . .	341,919.41	258,680.15	29,374.73	19,531.01	26,070.95	20,765.14	95,741.83
Összesen . . . . .	2.144,046.29	3.405,632.01	105,094.52	523,830.44	176,660.54	312,858.74	1.118,444.24
<b>Horvát-Szlavonország.</b>							
Zágrábi bányakapitányság . . . . .	—	36,899.23	—	3,512.50	—	3,015.98	6.528.48
Főösszeg . . . . .	2.144,046.29	3.442,531.24	105,094.52	527,342.94	176,660.54	315,874.72	1.124,972.72

## pénztárak.

Költségek az 1875. évben										Vagyron-állapot 1875. év végén	
munkások	özvegyek	árvák	munkások	özvegyek	árvák	kezelési és egyéb költség		Összesen	kincstár	magán	
nyugbéré és segélyezése.						kincstár	magán				
kincstár			magán						kincstár	magán	
f o r i n t											
32,370.21	19,527.77	4,977.39	4,688.51	1,935.45	986.83	44,115.20	30,972.56	139,573.93	1.379,646.15	145,501.37	
1,540.23	879.61	319.41	5,681.39	4,252.85	2,760.85	17,131.17	88,746.80	121,312.30	53,085.50	368,551.11	
18,188.23	1,044.78	103.59	4,015.19	1,631.48	900.29	18,002.53	8,320.02	52,206.11	264,717.04	75,930.74	
—	—	—	168,908.93	64,018.23	5,159.91	—	137,793.68	375,880.75	—	2.445,333	
3,398.48	4,152.88	756.98	20,168.66	12,806.55	4,306.95	19,490.09	32,318.31	97,398.30	144,989.62	307,655.29	
13,241.95	2,078.69	208.90	3,201.79	1,325.78	465.26	29,823.98	28,914.19	79,260.54	352,011.57	265,069.28	
68,739.10	27,683.73	6,365.67	206,664.47	85,970.34	14,580.09	128,562.97	327,065.56	865,631.92	2.194,449.88	3.608,040.74	
—	—	—	1,478.38	659.78	106.26	—	2,877.46	5,121.89	—	38,305.82	
68,739.10	27,683.73	6,365.67	208,142.85	86,630.12	14,686.35	128,562.97	329,943.02	870,753.81	2.194,449.88	3.646,346.56	

VIII. Bánya- és kohótermelés.  
A. Készárúk.

Bányahatóság	A r a n y					
	T e r m e l é s			P é n z é r t é k		Középára a súlyegységnek a termelés helyén.
	kincstár	magán	összesen	forint		
	k i l o g r a m m			forint	kr.	
<b>Magyarország.</b>						
Besztercebánya . . . . .	151.7838	74.5735	226.3573	315,768	43	1,395 frt
Nagybánya . . . . .	172.4544	202.4764	374.9308	523,028	47	»
Oravicza . . . . .	—	5.4375	5.4375	7,585	31	»
Zalatna . . . . .	327.6608	642.5896	970.2504	1.353,499	31	»
Összeg . . . . .	651.8990	925.0770	1,576.9760	2.199,881	52	1,395 »
1874-ben . . . . .	491.3415	799.8187	1,291.1602	1.801,169	37	1,395 frt
1873-ban . . . . .	462.3429	770.8797	1,233.4226	1.720,624	59	»
1872-ben . . . . .	570.3777	863.8018	1,434.1795	1.936,142	33	1,350 frt
1871-ben . . . . .	565.4707	826.6821	1,392.1528	1.879,406	33	»
1870-ben . . . . .	676.1664	806.1734	1,482.3398	2.001,158	79	»
1869-ben . . . . .	789.0737 <sub>5</sub>	768.2966 <sub>5</sub>	1,557.3704	2.102,450	29	»
1868-ban . . . . .	782.9765 <sub>5</sub>	877.7335 <sub>5</sub>	1,660.7101	2.241,958	62	»
1867-ben . . . . .	821.2765 <sub>5</sub>	1.006.0420 <sub>5</sub>	1,827.3186	2.467,879	75	»
1866-ban . . . . .	792.2080	822.3126	1,614.5206	2.179,549	24	»
1865-ben . . . . .	785.1883 <sub>5</sub>	1,012.1958 <sub>5</sub>	1,797.2942	2.326,074	43	»
1864-ben . . . . .	747.2032 <sub>5</sub>	1,026.1953 <sub>5</sub>	1,773.3986	2.394,088	09	»
1863-ban . . . . .	545.6754 <sub>5</sub>	952.3598 <sub>5</sub>	1,498.0333	2.022,353	72	»

Bányahatóság.	E z ü s t					
	T e r m e l é s			P é n z é r t é k		Középára a súlyegységnek a termelés helyén.
	kincstár	magán	összesen	forint		
	k i l o g r a m m			forint	kr.	
<b>Magyarország.</b>						
Besztercebánya . . . . .	5,852.8507	3,766.4713	9,619.3220	865,738	98	90
Nagybánya . . . . .	5,029.	1,798.2175	6,827.2175	614,449	58	»
Oravicza . . . . .	—	353.2500	353.250	31,792	50	»
Szepes-Igló . . . . .	1,422.5	1,063.5	2,486	223,740	—	»
Zalatna . . . . .	1,667.919	281.950	1,949.869	175,488	21	»
Összeg . . . . .	13.972.2697	7,263.3888	21,235.6585	1.911,209	27	90
1874-ben . . . . .	11,592.6413	5,829.1226	17,421.2639	1.567,938	67	»
1873-ban . . . . .	12,998.7344 <sub>5</sub>	5,577.8585	18,576.5929 <sub>5</sub>	1.671,893	36	»
1872-ben . . . . .	12,229.4540	4,906.8768	17,136.3308	1.542,269	77	»
1871-ben . . . . .	15,357.9863	4,769.4524	20,127.4387	1.811,469	23	»
1870-ben . . . . .	15,159.9026	5,295.8831	20,455.7857	1.841,020	70	»
1869-ben . . . . .	19,765.9500	6,241.2462	26,007.1962	2.340,647	64	»
1868-ban . . . . .	20,014.1861	6,995.9600	27,010.1461	2.430,913	16	»
1867-ben . . . . .	20,082.9905	7,030.1868	27,113.1773	2.440,185	94	»
1866-ban . . . . .	20,382.7883	6,445.0942	26,827.8825	2.414,065	57	»
1865-ben . . . . .	19,442.4175	6,684.8692	26,127.2867	2.352,805	79	»
1864-ben . . . . .	20,308.9531	5,813.8113	26,122.7649	2.351,048	64	»
1863-ban . . . . .	14,580.5876 <sub>5</sub>	5,421.0034 <sub>5</sub>	20,001.5911	1.800,043	18	»

Bányahatóság.	R é z					
	Termelés			Pénzérték		Középára a súlyegységnek a termelés helyén.
	kincstár	magán	összesen			
	m é t e r - m á z s a			forint	kr.	
<b>Magyarország.</b>						
Besztercebánya . . . . .	527.60	164.53	692.13	60,555	05	87 ft 49 kr.
Nagybánya . . . . .	182.23	260.72	442.95	33,905	91	76 » 54 »
Oravicza . . . . .	—	857.21	857.21	86,014	06	100 » 34 »
Szepes-Igló. . . . .	1,367	5,277.51	6,644.51	600,167	37	90 » 17 »
Zalatna . . . . .	543.20	1,288.14	1,831.34	168,338	55	91 » 92 »
Összeg . . . . .	2,620.03	7,848.11	10,468.14	948,980	94	90 ft 65 kr.
1874-ben . . . . .	3,044.48	6,488.36	9,532.84	824,972	21	86 » 54 »
1873-ban . . . . .	3,878.56	6,683.04	10,561.60	911,993	14	86 » 35 »
1872-ben . . . . .	4,375.84	7,491.12	11,866.96	1,119,832	32	94 » 57 »
1871-ben . . . . .	3,950.80	8,796.48	12,747.28	1,070,776	65	84 » — »
1870-ben . . . . .	4,165.28	7,727.44	11,892.72	1,027,644	08	86 » 43 »
1869-ben . . . . .	6,809.04	10,679.76	17,488.80	1,488,795	67	85 » 13 »
1868-ban . . . . .	8,356.88	12,295.92	20,652.80	1,824,406	39	88 » 34 »
1867-ben . . . . .	8,941.52	14,875.28	23,816.80	2,079,432	08	87 » 30 »
1866-ban . . . . .	5,638.08	16,080.40	21,718.48	1,875,663	64	86 » 36 »
1865-ben . . . . .	7,338.80	15,102.08	22,440.88	2,011,909	70	89 » 65 »
1864-ben . . . . .	6,325.20	15,974	22,299.20	2,182,559	62	97 » 87 »
1863-ban . . . . .	4,595.86	15,723.68	20,319.04	2,030,124	18	99 » 90 »

Bányahatóság.	Ó l o m					
	Termelés			Pénzérték		Középára a súlyegységnek a termelés helyén.
	kincstár	magán	összesen			
	m é t e r - m á z s a			forint	kr.	
<b>Magyarország.</b>						
Besztercebánya . . . . .	3,221.16	2,018.47	5,239.63	118,813	07	22 frt 68 kr.
Nagybánya . . . . .	8,062.16	1,055.63	9,117.78	166,405	82	18 frt 25 kr.
Oravicza . . . . .	—	102.88	102.88	1,100	92	10 frt 70 kr.
Zalatna . . . . .	8,772.87	—	2,872.87	68,930	75	23 frt 96 kr.
Összeg . . . . .	14,155.19	3,176.97	17,333.16	255,250	56	20 frt 50 kr.
1874-ben . . . . .	12,695.16	1,998.62	14,693.78	327,385	62	22 » 28 »
1873-ban . . . . .	13,116.32	1,594.88	14,711.20	290,653	06	19 » 89 »
1872-ben . . . . .	14,657.44	1,958.32	16,615.76	349,910	29	21 » 06 »
1871-ben . . . . .	14,532.56	1,642.48	16,175.04	360,731	74	22 » 30 »
1870-ben . . . . .	10,405.92	162.96	10,568.88	208,538	91	19 » 73 »
1869-ben . . . . .	14,886.48	483.28	15,369.76	307,209	—	19 » 99 »
1868-ban . . . . .	10,201.52	1,210.16	11,411.68	232,216	02	20 » 35 »
1867-ben . . . . .	14,253.68	1,588.72	15,842.40	330,414	06	20 » 86 »
1866-ban . . . . .	11,098.08	1,321.60	12,419.68	229,989	23	18 » 52 »
1865-ben . . . . .	10,991.12	1,596.56	12,587.68	195,379	07	15 » 52 »
1864-ben . . . . .	13,662.32	1,914.08	15,576.40	290,651	27	18 » 66 »
1863-ban . . . . .	14,140	2,308.88	16,448.88	332,032	12	20 » 19 »



Bányahatóság	Higany					
	Termelés			Pénzérték		Középára a súlyegységnek a termelés helyén
	kincstár	magán	összesen	forint	kr.	
méter mázsa						
<b>Magyarország.</b>						
Szepes-Igló . . . . .	—	172.50	172.50	46,200	—	267 ft 82 kr.
Zalatna . . . . .	—	7.56	7.56	2,700	—	357 ft 14 kr.
<b>Összeg . . . . .</b>	—	<b>180.06</b>	<b>180.06</b>	<b>48,900</b>	—	<b>271 ft 58 kr.</b>
1874-ben . . . . .	—	132.69	132.69	71,082	—	535 » 70 »
1873-ban . . . . .	—	140.56	140.56	80,250	—	570 » 93 »
1872-ben . . . . .	—	153.19	153.19	51,980	—	339 » 32 »
1871-ben . . . . .	—	180.88	180.88	48,677	30	269 » 11 »
1870-ben . . . . .	—	256.48	256.48	70,530	31	274 » 99 »
1869-ben . . . . .	—	337.12	337.12	75,370	—	226 » 97 »
1868-ban . . . . .	—	427.84	427.84	92,363	—	213 » 54 »
1867-ben . . . . .	—	609.84	609.84	131,483	37	215 » 60 »
1866-ban . . . . .	—	557.76	557.76	119,615	94	214 » 46 »
1865-ben . . . . .	—	427.28	427.28	91,705	—	214 » 62 »
1864-ben . . . . .	—	324.24	324.24	69,832	72	215 » 37 »
1863-ban . . . . .	—	281.12	281.12	53,488	58	190 » 69 »

Bányahatóság.	Szinitendő nyers vas					
	Termelés			Pénzérték		Középára a súlyegységnek a termelés helyén
	kincstár	magán	összesen	forint	kr.	
kilogramm						
<b>Magyarország.</b>						
Besztercebánya . . . . .	40,262	12,123	52,385	253,630	52	4 frt 84 kr.
Buda . . . . .	30,058	—	30,058	142,222	85	4 » 73 »
Nagybánya . . . . .	6,567	24,359	30,926	149,927	61	4 » 85 »
Oravicza . . . . .	—	455,656	455,656	2,079,138	85	4 » 56 »
Szepes-Igló . . . . .	60,604	688,275	748,879	3,186,633	64	4 » 26 »
Zalatna . . . . .	33,588	125,147	158,735	742,937	79	4 » 68 »
<b>Összeg . . . . .</b>	<b>171,079</b>	<b>1,305,560</b>	<b>1,476,639</b>	<b>6,554,491</b>	<b>26</b>	<b>4 frt 44 kr.</b>
<b>Horvátország.</b>						
Zágráb . . . . .	—	34,518	34,518	153,579	10	4 frt 45 kr.
<b>Főösszeg . . . . .</b>	<b>171,079</b>	<b>1,340,078</b>	<b>1,511,157</b>	<b>6,708,070</b>	<b>36</b>	<b>4 frt 44 kr.</b>
1874-ben . . . . .	197,040	1,319,974	1,517,014	7,250,203	99	4 » 73 »
1873-ban . . . . .	185,983	1,348,570	1,534,553	8,998,586	75	5 » 54 »
1872-ben . . . . .	193,782	1,171,952	1,365,734	7,697,111	12	5 » 64 »
1871-ben . . . . .	145,835	1,077,277	1,223,112	6,393,220	51	5 » 23 »
1870-ben . . . . .	124,632	1,000,969	1,125,601	5,500,494	36	4 » 98 »
1869-ben . . . . .	155,098	982,625	1,137,723	5,418,127	07	4 » 76 »
1868-ban . . . . .	138,727	867,766	1,006,493	4,444,431	40	4 » 41 »
1867-ben . . . . .	55,244	870,384	925,628	3,471,511	60	3 » 75 »
1866-ban . . . . .	125,808	848,513	974,321	3,505,248	29	3 » 60 »
1865-ben . . . . .	113,922	817,366	931,288	3,599,240	70	3 » 86 »
1864-ben . . . . .	156,415	927,589	1,084,004	4,629,749	59	4 » 27 »
1863-ban . . . . .	150,857	852,536	1,003,393	4,051,924	85	4 » 04 »

Bányahatóság.	Öntött nyersvas					
	Termelés			Pénzérték		Középára a súlyegységnek a termelés helyén
	kincstár	magán	összesen	forint		
	méter-mázsá			forint	kr.	
<b>Magyarország.</b>						
Besztercebánya . . . . .	7,940	3,980	11,920	115,614	30	9 frt 70 kr.
Nagybánya . . . . .	4,025	1,955	5,980	64,896	26	10 frt 85 kr.
Oravicza . . . . .	—	17,096	17,096	137,409	12	8 » 04 »
Szepes-Igló . . . . .	2	41,693	41,695	392,563	53	9 » 41 »
Zalatna . . . . .	3,415	5,594	9,009	101,266	23	11 » 24 »
Összeg . . . . .	15,382	70,318	85,700	811,749	44	9 frt 47 kr.
<b>Horvátország.</b>						
Zágráb . . . . .	—	180	180	1,803	—	10 frt 02 kr.
Főösszeg . . . . .	15,382	70,498	85,880	813,552	44	9 frt 47 kr.
1874-ben . . . . .	18,553	83,412	101,965	980,689	48	9 » 62 »
1873-ban . . . . .	17,625	82,510	100,135	1.150,026	79	11 » 48 »
1872-ben . . . . .	29,744	73,094	102,838	1.171,613	34	11 » 40 »
1871-ben . . . . .	18,924	86,918	105,902	1.071,330	72	10 » 12 »
1870-ben . . . . .	17,312	100,916	118,228	1.057,029	97	8 » 94 »
1869-ben . . . . .	17,859	114,542	132,401	1.146,773	36	8 » 66 »
1868-ban . . . . .	19,051	99,206	118,257	980,300	89	8 » 29 »
1867-ben . . . . .	31,759	93,087	124,846	716,878	27	5 » 74 »
1866-ban . . . . .	8,621	84,255	92,876	754,614	55	8 » 12 »
1865-ben . . . . .	11,688	71,052	82,740	710,853	08	8 » 59 »
1864-ben . . . . .	16,685	65,920	82,605	731,662	03	8 » 86 »
1863-ban . . . . .	13,493	65,137	78,630	760,488	78	9 » 67 »

Bányahatóság.	Fekete kőszén					
	Termelés			Pénzérték		Középára a súlyegységnek a termelés helyén
	kincstár	magán	összesen	forint		
	méter-mázsá			forint	kr.	
<b>Magyarország.</b>						
Buda *) . . . . .	—	3.131,396	3.131,396	1.277,907	55	— frt 41 kr.
Oravicza . . . . .	—	2.492,386	2.492,386	1.392,658	67	» 56 »
Zalatna . . . . .	—	701,177	701,177	250,300	—	» 36 »
Összeg . . . . .	—	6.324,959	6.324,959	2.920,866	22	— frt 46 kr.
<b>Horvátország.</b>						
Zágráb . . . . .	—	31,152	31,152	7,247	30	» 23 »
Főösszeg . . . . .	—	6.356,111	6.356,111	2.928,113	52	— frt 46 kr.
1874-ben . . . . .	—	6.254,251	6.254,251	3.100,378	34	» 49 »
1873-ban . . . . .	26,320	6.816,428	6.842,748	3.576,279	58	» 52 »
1872-ben . . . . .	—	6.413,008	6.413,008	3.111,358	90	» 49 »
1871-ben . . . . .	—	6.171,202	5.171,202	2.763,894	90	» 45 »
1870-ben . . . . .	—	5.371,528	5.371,528	2.223,974	36	» 41 »
1869-ben . . . . .	—	4.935,326	4.935,326	1.778,872	—	» 36 »
1868-ban . . . . .	—	4.868,060	4.868,060	1.970,675	—	» 40 »
1867-ben . . . . .	10,482	4.016,903	4.027,385	1.431,558	20	» 35 »
1866-ban . . . . .	19,529	4.112,210	4.131,739	1.405,087	64	» 34 »
1865-ben . . . . .	—	3.615,226	4.615,226	1.238,348	02	» 34 »
1864-ben . . . . .	—	3.494,950	3.494,950	1.196,411	55	» 35 »
1863-ban . . . . .	—	3.404,073	3.404,073	1.238,643	44	» 63 »

\*) A budai bányakapitányság területén termelt kőszénből 90,880 métermázsányi pirkőszén (Coaks) mint magán termelés állítottott elő 73,020 frt 00 kr. értékben.

Bányahatóság.	Barna kőszén					
	Termelés			Pénzérték		Középára a súlyegységnek a termelés helyén
	kincstár	magán	összesen			
	métermázsá			forint	kr.	
<b>Magyarország.</b>						
Besztercebánya . . . . .	—	4.070,238	4.070,238	1.285,806	48	— frt 31 kr.
Buda . . . . .	141,135	2.928,119	3.069,254	933,473	34	» 30 »
Nagybánya . . . . .	—	43,601	43,601	13,910	—	» 32 »
Oravicza . . . . .	—	6,939	6,909	2,474	80	» 36 »
Zalatna . . . . .	744,096	21,842	765,938	299,604	50	» 39 »
Összeg . . . . .	885,231	7.070,739	7.955,970	2.535,269	12	— frt 32 kr.
<b>Horvátország.</b>						
Zágráb . . . . .	—	199,499	199,499	63,384	08	— frt 32 kr.
Főösszeg . . . . .	885,231	7.270,238	8.155,469	2.598,653	20	— frt 32 kr.
1874-ben . . . . .	736,924	7.000,468	7.737,392	2.781,772	84	» 36 »
1873-ban . . . . .	1.117,303	8.382,488	9.499,791	3.639,939	84	» 38 »
1872-ben . . . . .	1.289,694	8.157,410	9.447,104	3.767,249	44	» 40 »
1871-ben . . . . .	899,238	7.657,774	8.557,012	3.218,934	59	» 39 »
1870-ben . . . . .	271,842	5.747,974	6.019,816	2.463,962	73	» 41 »
1869-ben . . . . .	129,771	5.493,666	5.623,377	1.822,696	57	» 32 »
1868-ban . . . . .	74,557	4.357,844	4.432,401	1.544,373	62	» 35 »
1867-ben . . . . .	52,752	3.291,267	3.344,019	839,525	31	» 25 »
1866-ban . . . . .	46,087	2.824,656	2.870,743	724,107	45	» 25 »
1865-ben . . . . .	21,504	2.555,914	2.577,418	743,346	17	» 29 »
1864-ben . . . . .	26,442	2.416,855	2.443,297	673,323	59	» 27 »
1863-ban . . . . .	53,981	2.596,131	2.650,112	787,312	15	» 30 »

Bányahatóság.	Kőszén gyurma					
	Termelés			Pénzérték		Középára a súlyegységnek a termelés helyén
	kincstár	magán	összesen			
	méter-mázsá			forint	kr.	
Buda . . . . .	—	180,404	180,404	159,170	95	
<b>Földszurok</b>						
Nagybánya . . . . .	—	1,468	1,468	636	80	— frt 43 kr.
<b>Ásványolaj</b>						
Oravicza . . . . .	—	16,793	16,793	112,155	12	6 frt 68 kr.
Zágráb . . . . .	—	139	139	834	—	6 » — »
Összeg . . . . .	—	16,932	16,932	112,989	12	6 frt 67 kr.

Bányahatóság.	K é n					
	Termelés			Pénzérték		Középára a súlyegységnek a termelés helyén
	kinestár	magán	összesen	forint	kr.	
	méter-mázsa					
<b>Magyarország.</b>						
Szepes-Igló . . . . .	11.20	—	11.20	170	—	15 frt 18 kr.
<b>Horvátország.</b>						
Zágráb . . . . .	—	168	168	1,380	—	8 frt 20 kr.
<b>Főösszeg . . . . .</b>	<b>11.20</b>	<b>168</b>	<b>179.20</b>	<b>1,550</b>	<b>—</b>	<b>8 frt 65 kr.</b>
1874-ben . . . . .	—	202.43	202.43	1,991	37 9 » 84 »	
1873-ban . . . . .	—	169	169	1,892	50 11 » 20 »	
1872-ben . . . . .	—	101	101	1,320	— 13 » 69 »	
1871-ben . . . . .	—	213	213	2,140	— 10 » 05 »	
1870-ben . . . . .	—	325	325	3,786	— 11 » 65 »	
1869-ben . . . . .	—	458	458	5,455	78 11 » 91 »	
1868-ban . . . . .	—	258	258	3,291	20 12 » 76 »	
1867-ben . . . . .	—	523	523	5,794	82 11 » 08 »	
1866-ban . . . . .	—	467	467	6,386	44 13 » 68 »	
1865-ben . . . . .	—	72	72	933	03 12 » 96 »	
1864-ben . . . . .	941	—	941	15,181	72 16 » 13 »	
1863-ban . . . . .	960	73	1,033	16,991	42 16 » 45 »	

Bányahatóság.	T i m s ó					
	Termelés			Pénzérték		Középára a súlyegységnek a termelés helyén
	kinestár	magán	Összesen	Forint	kr.	
	méter-mázsa					
Nagybánya . . . . .	—	2,178	2,178	29,141	10 13 frt 38 kr.	
1874-ben . . . . .	—	1,303	1,303	17,445	— 13 frt 39 kr.	
1873-ban . . . . .	—	3,193	3,193	45,616	— 14 » 29 »	
1872-ben . . . . .	—	3,532	3,532	50,942	— 14 » 42 »	
1871-ben . . . . .	—	4,676	4,676	59,097	40 12 » 63 »	
1870-ben . . . . .	—	4,937	4,937	62,279	— 12 » 61 »	
1869-ben . . . . .	—	6,520	6,520	78,279	— 12 » — »	
1868-ban . . . . .	—	5,790	5,790	62,550	— 10 » 80 »	
1867-ben . . . . .	—	6,160	6,160	63,900	— 10 » 37 »	
1866-ban . . . . .	—	3,032	3,032	33,925	— 11 » 19 »	
1865-ben . . . . .	—	2,912	2,912	32,000	— 10 » 99 »	
1864-ben . . . . .	—	2,800	2,800	37,500	— 13 » 39 »	
1863-ban . . . . .	—	3,013	3,013	44,640	— 14 » 81 »	



Bányahatóság.	B a r n a k ő					
	Termelés			Pénzérték		Középára a súlygy- ségnek a termelés he- lyén
	kinestár	magán	összesen			
	m é t e r - m á z s a			forint	kr.	
<b>Magyarország.</b>						
Nagybánya . . . . .	—	5,611.24	5,611.24	16,020	40	2 frt 85 kr.
Oravicza . . . . .	—	392	392	1,260	—	3 » 21 »
Zalatna . . . . .	—	28	28	150	—	5 » 36 »
Összeg . . . . .	—	6,031.24	6,031.24	17,430	40	2 frt 89 kr.
<b>Horvátország.</b>						
Zágráb . . . . .	—	4,409.44	4,409.44	3,125	—	— frt 71 kr.
Főösszeg . . . . .	—	10,440.68	10,440.68	20,555	40	1 frt 96 kr.
1874-ben . . . . .	—	5,933.36	5,933.36	12,091	50	2 » 04 »
1873-ban . . . . .	—	2,095	2,095	7,031	98	3 » 36 »
1872-ben . . . . .	—	2,215	2,215	8,140	78	3 » 68 »
1871-ben . . . . .	303	917	1,220	5,402	14	4 » 43 »
1870-ben . . . . .	55	719	774	2,391	—	3 » 09 »
1869-ben . . . . .	—	1,514	1,514	4,794	20	3 » 17 »
1868-ban . . . . .	173	1,070	1,243	4,623	50	3 » 72 »
1867-ben . . . . .	173	1,812	1,985	7,238	30	3 » 65 »
1866-ban . . . . .	—	1,280	1,280	3,082	50	2 » 40 »
1865-ben . . . . .	63	2,990	3,053	6,762	31	2 » 21 »
1864-ben . . . . .	194	2,779	2,973	8,587	—	2 » 89 »

Bányahatóság	V a s k é n e g					
	Termelés			Pénzérték		Középára a súlygy- ségnek a termelés he- lyén
	kinestár	magán	összesen			
	m é t e r - m á z s a			forint	kr.	
Beszterezebánya . . . . .	—	42,235	42,235	19,607	12	— frt 46 kr.
Nagybánya . . . . .	—	12,321	12,321	6,600	—	» 54 »
Oravicza . . . . .	—	31,540	31,540	21,207	34	» 67 »
Szepes-Igló . . . . .	17,583	118,151	135,734	71,612	77	» 53 »
Összeg . . . . .	17,583	204,247	221,830	119,027	23	— frt 54 kr.
1874-ben . . . . .	—	117,768	117,768	61,994	22	» 53 »
1873-ban . . . . .	—	61,017	61,017	34,220	15	» 56 »
1872-ben . . . . .	—	38,095	38,095	137,390	99	3 » 61 »
1871-ben . . . . .	—	59,849	54,849	30,982	79	» 52 »
1870-ben . . . . .	—	19,108	19,108	9,770	33	» 51 »
1869-ben . . . . .	—	41,346	41,346	14,755	09	» 36 »
1868-ban . . . . .	—	21,125	21,125	13,339	87	» 63 »
1867-ben . . . . .	—	15,121	15,121	7,727	50	» 51 »
<b>V a s g á l i c z</b>						
Szepes-Igló . . . . .	892	—	892	5,007	60	5 frt 61 kr.
1874-ben . . . . .	—	—	—	—	—	—
1873-ban . . . . .	1,541	92	1,633	10,377	55	6 » 36 »
1872-ben . . . . .	997	112	1,109	5,323	82	4 » 80 »
1871-ben . . . . .	—	—	—	—	—	—
1870-ben . . . . .	—	—	—	—	—	—
1869-ben . . . . .	6	—	6	65	—	10 » 83 »
1868-ban . . . . .	7	—	7	84	50	12 » 07 »
1867-ben . . . . .	6	396	402	2,191	47	5 » 45 »
1866-ban . . . . .	—	297	297	1,784	10	6 » — »
1865-ben . . . . .	—	—	—	—	—	—
1864-ben . . . . .	4	—	4	58	80	14 » 70 »
1863-ban . . . . .	21	—	21	283	17	13 » 48 »

Bányahatóság.	R é z g á l i c z.					
	Termelés			Pénzérték		Középára a súlyegységnek a termelés helyén
	kincstár	magán	összesen	forint	kr.	
	m é t e r - m á z s a					
1875-ben . . . . .	—	—	—	—	—	
1874-ben . . . . .	—	202	202	6,144	82	30 frt 42 kr.
1873-ban . . . . .	—	—	—	—	—	—
1872-ben . . . . .	34	1,030	1,064	30,484	41	28 » 65 »
1871-ben . . . . .	—	310	310	9,238	92	29 » 80 »
1870-ben . . . . .	—	943	943	26,465	83	28 » 07 »
1869-ben . . . . .	—	1,275	1,275	35,926	60	28 » 18 »
1868-ban . . . . .	—	1,904	1,904	54,400	—	28 » 57 »
1867-ben . . . . .	—	2,566	2,566	91,659	47	35 » 72 »
1866-ban . . . . .	—	2,125	2,125	74,985	32	35 » 29 »
1865-ben . . . . .	—	1,592	1,592	56,246	73	35 » 33 »
1864-ben . . . . .	—	1,027	1,027	35,791	25	34 » 85 »
1863-ban . . . . .	—	835	835	36,740	—	44 » — »
	Ó l o m g e l é t					
Besztercebánya . . . . .	1,557	—	1,557	39,065	94	25 frt 73 kr.
Oravicza . . . . .	—	459	459	8,942	25	19 » 48 »
Összeg . . . . .	1,557	459	2,016	48,008	19	23 frt 81 kr.
1874-ben . . . . .	2,090	—	2,090	52,809	—	25 » 27 »
1873-ban . . . . .	1,203	276	1,479	34,603	92	23 » 39 »
1872-ben . . . . .	3,111	484	3,595	89,750	—	24 » 97 »
1871-ben . . . . .	3,533	792	4,325	111,454	82	25 » 77 »
1870-ben . . . . .	4,486	980	5,466	138,120	30	25 » 27 »
1869-ben . . . . .	5,738	929	6,607	168,267	60	25 » 24 »
1868-ban . . . . .	5,217	750	5,967	144,238	99	24 » 17 »
1867-ben . . . . .	4,034	1,209	5,243	116,653	80	22 » 25 »
1866-ban . . . . .	6,097	752	6,849	150,661	77	21 » 99 »
1865-ben . . . . .	6,296	960	7,256	137,106	80	18 » 89 »
1864-ben . . . . .	5,497	383	5,880	125,768	16	21 » 35 »
1863-ban . . . . .	5,710	63	5,773	125,383	59	21 » 72 »

Bányahatóság.	C h r ó m é r c z					
	Termelés			Pénzérték		Középára a súlyegységnek a termelés helyén
	kincstár	magán	összesen	forint	kr.	
	m é t e r - m á z s a					
Oravicza . . . . .	—	5,757	5,757	5,140	—	
1874-ben . . . . .	—	5,899	5,899	5,793	70	— » 98 »
1873-ban . . . . .	—	11,887	11,887	11,674	41	— » 98 »
1872-ben . . . . .	—	27,942	27,942	27,443	35	— » 98 »
1871-ben . . . . .	—	5,911	5,911	5,700	24	— » 98 »
1870-ben . . . . .	—	5,930	5,930	5,716	60	— » 96 »
1869-ben . . . . .	—	4,194	4,194	3,894	28	— » 93 »
1868-ban . . . . .	—	1,400	1,400	1,625	—	1 » 16 »
1867-ben . . . . .	—	1,450	1,450	1,631	70	1 » 12 »
1866-ban . . . . .	—	728	728	780	—	1 » 07 »
1865-ben . . . . .	—	8,253	8,253	8,842	80	1 » 07 »
1864-ben . . . . .	—	3,421	3,421	3,359	95	— » 98 »
1863-ban . . . . .	—	8,994	8,994	11,479	50	1 » 28 »
	Á s v á n y f e s t é k					
Besztercebánya . . . . .	—	1,159	1,159	3,726	—	3 frt 21 kr.
1874-ben . . . . .	—	1,053	1,053	3,700	—	3 » 51 »
1873-ban . . . . .	—	1,638	1,638	5,690	—	3 » 47 »
1872-ben . . . . .	—	1,383	1,383	4,980	—	3 » 60 »
1871-ben . . . . .	—	1,568	1,568	6,170	—	3 » 94 »
1870-ben . . . . .	—	1,456	1,456	4,110	—	2 » 82 »
1869-ben . . . . .	—	1,848	1,848	5,610	—	3 » 04 »
1868-ban . . . . .	—	2,464	2,464	4,480	—	1 » 81 »
1867-ben . . . . .	—	2,800	2,800	7,000	—	2 » 50 »
1866-ban . . . . .	—	112	112	80	—	— » 71 »
1865-ben . . . . .	—	560	560	400	—	— » 71 »
1864-ben . . . . .	—	224	224	200	—	— » 89 »
1863-ban . . . . .	—	14	14	68	75	4 » 91 »

## B. Feldolgozott nyerstermények.

Bányahatóság.	Termelés.			Pénzérték		Középára a súlyegységnek a termelés helyén
	kincstár	magán	összesen	forint	kr.	
	méter-mázsa					
<b>Aranyércz</b>						
Oravicza . . . . .	—	11,159	11,159	9,968	50	— frt 89 kr.
<b>Aranyos ezüstércz</b>						
Nagybánya . . . . .	13,439	734	14,173	144,981	95	10 » 23 »
<b>Arany- és ezüstércz és mara</b>						
Zalatna . . . . .	2,476	5,484	7,960	240,163	—	30 » 17 »
<b>Arany, ezüst, ólom és réztartalmú zúérczek</b>						
Besztercebánya . . . . .	656,063	318,359	974,422	592,541	44	— » 61 »
<b>Arany, ezüst, ólom és réztartalmú érczek</b>						
Besztercebánya . . . . .	16,187	6,237	22,424	569,978	23	25 » 42 »
<b>Aranyos mara</b>						
Nagybánya . . . . .	26,812	16,671	43,483	277,988	88	6 » 39 »
<b>Ezüstércz</b>						
Nagybánya . . . . .	466.23	14,381.72	14,847.95	55,325	82	3 » 73 »
Szepes-Igló . . . . .	9,444.79	1,033.80	10,478.59	97,366	19	9 » 29 »
Összeg . . . . .	9,911.02	15,415.52	25,326.54	152,692	01	6 » 03 »

Bányahatóság.	Termelés.			Pénzérték		Középára a súlyegységnek a termelés helyén
	kincstár	magán	összesen	forint	kr.	
	méter-mázsa.					
<b>Ezüstös mara</b>						
Nagybánya . . . . .	—	652	652	6,521	93	8 frt 47 kr.
<b>Ezüsttartalmú rézércz</b>						
Oravicza . . . . .	—	1,082	1,082	5,178	24	4 frt 78 kr.
Szepes-Igló . . . . .	3	5,816	5,819	42,071	64	7 » 23 »
Összeg . . . . .	3	6,898	6,901	47,249	88	6 frt 85 kr.
<b>Ezüst- és higanytartalmú rézércz</b>						
Szepes-Igló . . . . .	—	12,632	12,632	101,181	21	8 frt 01 kr.
<b>Rézércz</b>						
Buda . . . . .	—	1,774	1,774	9,187	66	5 frt 18 kr.
Nagybánya . . . . .	952	2,286	3,238	9,745	71	3 » 01 »
Oravicza . . . . .	—	25,905	25,905	35,439	95	1 » 37 »
Szepes-Igló . . . . .	8,062	36,613	44,675	193,481	95	4 » 33 »
Zalatna . . . . .	26,421	44,156	70,577	372,435	37	5 » 28 »
Összeg . . . . .	35,435	110,734	146,169	620,290	64	4 frt 24 kr.
<b>Rezes mara</b>						
Buda . . . . .	—	113.13	113.13	5,178	27	45 frt 77 kr.
Nagybánya . . . . .	—	57.40	57.40	3,012	93	52 » 49 »
Összeg . . . . .	—	170.53	170.53	8,191	20	48 frt 03 kr.
<b>Ólomércz</b>						
Nagybánya . . . . .	5,337	1,387	6,724	77,284	06	11 frt 49 kr.
Oravicza . . . . .	—	642	642	2,950	47	4 » 60 »
Zalatna . . . . .	2,721	—	2,721	29,687	66	10 » 91 »
Összeg . . . . .	8,058	2,029	10,087	109,922	19	10 frt 90 kr.

Bányahatóság.	Termelés			Pénzérték		Középára a súlyegységnek a termelés helyén
	kincstár	magán	összesen	forint	kr.	
	métermázsa					
<b>Ólmosmára</b>						
Nagybánya . . . . .	18,137	2,162	20,299	286,095	96	14 frt 09 kr.
<b>Vasércz</b>						
<b>Magyarország.</b>						
Besztercebánya . . . . .	108,726	35,905	144,631	59,329	43	— frt 41 kr.
Buda . . . . .	9,925	1,568	11,493	1,734	89	» 15 »
Nagybánya . . . . .	69,598	144,102	213,700	80,337	13	» 38 »
Oravicza . . . . .	—	783,837	783,837	372,057	86	» 47 »
Szepes-Igló . . . . .	58,159	2,346,229	2,404,388	677,850	87	» 28 »
Zalatna . . . . .	55,390	290,755	346,145	101,105	76	» 29 »
Összeg . . . . .	301,798	3,602,396	3,904,194	1,292,415	94	— frt 33 kr.
<b>Horvátország.</b>						
Zágráb . . . . .	—	78,240	78,240	30,606	73	— frt 39 kr.
Főösszeg . . . . .	301,798	3,680,636	3,982,434	1,323,022	67	— frt 33 kr.
<b>Timkő.</b>						
Nagybánya . . . . .	—	16,074	16,074	7,206	—	— frt 45 kr.
<b>Olajpala.</b>						
Oravicza . . . . .	—	317,633	317,633	39,067	56	— frt 12 kr.
<b>Horganyércz.</b>						
Oravicza . . . . .	—	13	13	16	92	1 frt 30 kr.

## IX. A bánya- és kohótermelés összes értéke.

## A termelvények nemei szerint.

Bányatermelvények.	1875	1874	1873	1872	1871	1870	1869	1868
	f o r i n t							
Arany . . . . .	2.199,882	1.801,169	1.720,625	1.936,142	1.879,406	2.001,159	2.102,450	2.241,959
Ezüst . . . . .	1.911,209	1.567,939	1.671,893	1.542,270	1.811,469	1.841,021	2.340,648	2.430,913
Réz . . . . .	948,981	824,972	911,993	1.119,832	1.070,777	1.027,644	1.488,796	1.824,406
Ólom . . . . .	355,251	327,386	290,653	349,910	360,732	208,539	307,209	232,216
Horgany . . . . .	126,411	151,149	166,065	120,270	85,927	81,565	98,493	67,274
Dárdanyércz . . . . .	11,178	12,025	18,918	29,821	41,895	70,589	56,040	54,604
Nyersdárdány és dár- dányfém . . . . .	16,538	20,634						
Álany és kéklényércz	351,337	333,412	661,866	342,238	294,374	291,947	259,399	216,942
Kéklény- és álanykev.	173,243	102,432						
Töményített álany és kéklénykeverék	35,509	16,255	—	—	—	—	—	—
Álanyfém . . . . .	—	9,523	—	—	—	—	—	—
Kéklényéleg . . . . .	—	599	—	—	—	—	—	—
Higany . . . . .	48,900	71,082	80,250	51,980	48,677	70,530	75,370	92,363
Szinitendő nyersvas	6.708,070	7.250,204	8.998,587	7.697,111	6.393,220	5.500,494	5.418,127	4.444,431
Öntött nyers-vas . . . . .	813,552	980,689	1.150,027	1.171,613	1.071,330	1.057,030	1.778,872	980,301
Fekete-köszén . . . . .	2.928,114	3.100,378	3.576,280	3.111,359	2.763,895	2.223,974	1.882,696	1.970.675

Bányatermelvények.	1875	1874	1873	1872	1871	1870	1869	1868
	f o r i n t							
Barna-kőszén . . . . .	2.598,653	2.781,773	3.639,940	3.767,249	3.218,934	2.463,963	97,604	1.554,373
Kőszéngyurma . . . . .	159,171	155,821	210,531	364,303	174,313	115,726	1.146,773	59,430
Földszurok . . . . .	637	197	177,415	158,852	189,454	306,068	131,774	135,224
Ásványolaj . . . . .	112,989	143,075						
Kén . . . . .	1,550	1,991	1,892	1,320	2,140	3,786	5,456	3,291
Timsó . . . . .	29,141	17,445	45,616	50,942	59,097	62,279	78,285	62,550
Barnakő . . . . .	20,555	12,091	7,032	8,141	5,402	2,391	4,794	4,624
Vaskéneg . . . . .	119,027	61,994	34,220	137,391	30,983	9,770	14,755	13,334
Vasgálicz . . . . .	5,008	—	10,378	5,324	—	—	65	85
Rézgálicz . . . . .	—	6,145	—	30,484	9,239	26,466	35,926	54,404
Aranygelét . . . . .	—	—	160	152	180	63	120	150
Ólomgelét . . . . .	48,008	52,809	34,604	89,750	111,455	138,120	168,268	141,239
Ásványfesték . . . . .	3,726	3,700	5,690	4,980	6,170	4,110	5,610	4,480
Chromércz . . . . .	5,140	5,794	11,674	27,443	5,700	5,717	3,894	1,625
Összesen . . . . .	19.731,780	19.812,683	23.426,309	22.118,877	19.634,769	17.512,946	17.441,424	16.583,894

## b. Bányakapitányságok szerint.

Ország, bányahatóság.	1875	1874	1873	1872	1871	1870	1869	1868
	F o r i n t							
<b>Magyarország.</b>								
Besztercebányai bányakapitányság . . . . .	3.088,968	3.124,480	3.849,314	4.151,003	3.728,434	3.521,271	3.836,413	3.564,828
Budai bányakapitányság . . . . .	2.520,147	2.801,110	3.284,867	3.602,692	3.117,418	2.350,888	2.003,197	2.020,433
Nagybányai bányakapitányság . . . . .	1.618,922	1.371,634	1.409,996	1.471,022	1.404,582	1.270,172	1.356,793	1.259,212
Oraviczi bányakapitányság . . . . .	3.886,878	3.993,221	4.387,635	3.745,524	3.627,626	3.465,504	2.872,339	2.639,587
Szepes-iglói bányakapitányság . . . . .	5.095,886	5.221,701	7.073,204	5.999,282	5.199,963	4.900,768	5.306,000	4.888,082
Zalatnai bányakapitányság . . . . .	3.163,216	2.976,744	3.143,811	2.944,948	2.295,322	1.848,042	1.921,682	2.098,357
Összeg . . . . .	19.374,017	19.488,890	23.148,827	21.914,471	19.373,345	17.356,645	17.296,424	16.470,499
<b>Horvát-Slavonország</b>								
Zágrábi bányakapitányság . . . . .	357,763	323,793	277,482	204,406	261,424	156,301	145,000	113,395
Főösszeg . . . . .	19.731,780	19.812,683	23.426,309	22.118,877	19.634,769	17.512,946	17.441,424	16.583,894

## X. A kivetett bányaadózások-

Ország, bányahatóság.	Kivetett mérték illeték					
	kincstár		magán		összesen	
	forint	kr	forint	kr	forint	kr
<b>Magyarország.</b>						
Besztercebányai bányakapitányság . . . . .	3,164	72	4,014	15	7,178	87
Budai bányakapitányság . . . . .	897	49	4,695	41	5,592	90
Nagybányai bányakapitányság . . . . .	764	96	1,802	52	2,567	48
Oraviczai bányakapitányság . . . . .	68	—	7,271	51	7,339	51
Szepes-iglói bányakapitányság . . . . .	443	22	6,004	13	6,437	35
Zalatnai bányakapitányság . . . . .	1,621	58	8,415	48	10,037	06
Összeg . . . . .	6,959	97	32,203	20	39,153	17
<b>Horvát-Szlavonország.</b>						
Zágrábi bányakapitányság . . . . .	—	—	6,552	02	6,552	02
Főösszeg . . . . .	6,959	97	38,755	22	45,705	19

## az 1875-dik évben.

Kivetett jövedelmi adó						Mindössze	A termelés pénzértéke	A jövedelmi adó az összes termelés pénzértékének százalékaiban	Szabadkuta- tási illeték		
kincstár		magán		összesen					forint	forint	kr
forint	kr	forint	kr	forint	kr	forint	kr	forint	kr		
—	—	37,868	—	37,868	—	45,046	87	3.088,968	1.4583	3,112	—
21	—	23,090	52	23,111	52	28,704	42	2.520,147	1.1390	2,498	—
1,874	62	5,728	64	7,603	26	10,170	74	1.618,922	0.6282	1,118	12
—	—	27,467	07	27,467	07	34,806	58	3.886,878	0.8955	15,447	—
2,428	91	45,823	86	48,252	77	54,690	12	5.095,886	1.0732	10,420	—
—	—	7,705	66	7,705	66	17,742	72	3.163,216	0.5609	4,814	54
4,324	53	147,683	75	152,008	28	191,161	45	19.374,017	0.9872	7,409	66
—	—	332	90	332	90	6,884	92	357,763	1.9244	64,306	—
4,324	53	148,016	65	152,341	18	198,046	37	19.731,780	1.0037	101,715	66

### XI. S ó t e r m e l é s.

A sótermelés mennyisége és értéke az 1875-dik évben.

A bányá neve.	A sótermelvény mennyisége.				Pénzérték forintokban
	kősó	iparsó	főttso	összesen	
	m é t e r - m á z s a				
<b>Kolozsvári kerület.</b>					
Désaknai sóbánya . . . . .	31,005.48	—	—	31,005.48	210,372
Maros-ujvári sóbánya . . . . .	347,055.74	143.88	—	347,199.12	3.940,703
Parajdi sóbánya . . . . .	35,262.54	868.65	—	36,131.19	239,592
Tordai sóbánya . . . . .	18,605.75	—	—	18,605.75	126,236
Vizaknai sóbánya . . . . .	23,757.75	—	—	23,757.75	161,196
Összesen . . . . .	455,687.26	1,012.03	—	456,699.29	4.678,099
<b>Marmaros-szigeti kerület.</b>					
Rónaszéki sóbánya . . . . .	133,852.66	26,041.11	—	159,893.77	1.234,234
Szlatinai sóbánya . . . . .	273,168.14	4,092.36	—	277,260.50	2.440,274
Sugatagi sóbánya . . . . .	134,767.24	5,031.58	—	139,798.82	1.205,037
Sóvári sófőzde . . . . .	—	—	71,741.45	71,741.45	640,027
Összesen . . . . .	541,788.04	35,165.05	71,741.45	648,694.54	5.519,572
Mindössze . . . . .	997,475.30	36,177.08	71,741.45	1.105,393.83	10.197,671


A sótermelésnél alkalmazott munkások száma, előfordult sérülések és a társládák vagyona  
1875-dik évben

A bányá neve.	M u n k á s o k				S é r ü l é s e k				Társládák vagyona forintokban
	férfiak	nők	gyermekek	összesen	könnyűek	nehézek	halálosak	összesen	
	s z á m a								
<b>Kolozsvári kerület.</b>									
Désaknai sóbánya . . . . .	165	—	10	175	—	—	—	—	16,043.41
Marosujvári sóbánya . . . . .	426	—	12	438	6	—	—	6	130,298
Parajdi sóbánya . . . . .	123	—	—	123	—	—	—	—	12,365.15
Tordai sóbánya . . . . .	92	—	—	92	—	—	—	—	21,418.87
Vizaknai sóbánya . . . . .	68	—	—	68	—	—	—	—	10,700
Összesen . . . . .	874	—	22	896	6	—	—	6	190,825.42
<b>Marmaros-szigeti kerület.</b>									
Rónaszéki sóbánya . . . . .	233	—	36	269	17	11	1	29	28,316.87
Szlatinai sóbánya . . . . .	398	—	42	440	38	3	—	41	33,143.66
Sugatagi sóbánya . . . . .	264	—	12	276	20	3	—	23	20,577.28
Sóvári sófőzde . . . . .	105	—	6	111	—	—	—	—	28,211.89
Összesen . . . . .	1,000	—	96	1,096	75	17	1	93	110,249.80
Mindössze . . . . .	1,874	—	118	1,992	81	17	1	99	301,074.62

KSH Könyvtár

IV.

KERESKEDELMI FORGALOM ÉS PIACZI ÁRAK.





### 1. A magyar-osztrák vámterület áruforgalma a külfölddel 1875-ben.

#### A. Az árubehozatal és kivitel kereskedelmi értéke 1875-ben összehasonlítva 1874-el. (Nemes fémeken kívül)

	Behozatal	Kivitel
1874-ben . . . . .	627.5	502.8 millio frt.
1875-ben . . . . .	549.3	550.9 » »

#### B. Az általános magyar-osztrák vámterületre behozott áruk értéke 1867-ben, továbbá 1871—1875-ben az országok szerint, melyeknek határain behoztak.

Országok, melyeknek határain a behozatal történt	A behozatal értéke					
	1867	1871	1872	1873	1874	1875
	Ezer osztrák értékű forintokban.					
Dél-Németország . . . . .	75,109	128,682	170,479	163,843	132,004	138,764
Szászország . . . . .	104,228	172,320	180,262	177,205	182,896	178,978
Poroszország . . . . .	24,790	79,409	95,241	86,751	80,539	73,141
Oroszország . . . . .	7,558	9,507	12,665	16,989	27,581	12,574
Törökország } Moldva-Oláhország . . . . .	16,672	16,258	23,145	18,843	18,702	12,295
	Egyéb határok . . . . .	14,458	17,595	23,959	15,169	18,710
Olaszország . . . . .		16,345	28,208	24,211	20,463	19,727
Svájc . . . . .	2,411	2,923	2,972	2,232	2,182	3,364
Trieszt . . . . .	29,862	81,389	74,754	76,142	68,352	72,886
Fiume és az adriai tenger egyéb kikötői . . . . .	2,881	4,459	6,039	5,445	18,011	25,774
Forgalom Németországgal . . . . .	204,127	380,411	445,982	427,799	395,439	390,883
Forgalom a szárazföldi más határokon át . . . . .	57,444	74,491	86,952	73,696	86,902	63,006
A szárazföldi forgalom együtt . . . . .	261,571	454,902	532,934	501,495	482,341	453,889
A tengeri forgalom együtt . . . . .	32,743	85,848	80,793	81,587	86,363	98,660
Főösszeg . . . . .	294,314	540,750	613,727	583,082	568,704	552,549

C. Összes értéke az általános osztrák-magyar vámterületre behozott, ki- és átvitt áruknak 1867-ben, továbbá 1871-től 1875-ig hivatalos becslések szerint.

	1867	1871	1872	1873	1874	1875
Ezer osztrák értékű forintokban. <sup>4</sup>						
Az összes árubehozatal, ki- és átvitel értéke.						
Behozatal értéke . . . . .	320,495	600,133	650,227	624,016	588,637	568,371
Kivitel értéke . . . . .	446,324	523,071	454,108	454,761	468,209	582,896
Összesen . . . . .	766,819	1.123,204	1.104,335	1.078,777	1.056,846	1.091,267
Átvitel értéke . . . . .	114,575	235,866	233,681	237,763	255,949	284,425
Főösszeg . . . . .	881,394	1.359,070	1.338,016	1.316,540	1.312,795	1.375,692
Árubehozatal, ki-és átvitel értéke a nemes fémek nélkül.						
Behozatal értéke . . . . .	294,314	540,750	613,727	583,082	568,704	552,549
Kivitel értéke . . . . .	407,365	467,583	387,964	423,611	449,267	504,467
Összesen . . . . .	701,679	1.008,333	1.001,691	1.006,693	1.017,971	1.057,016
Átvitel értéke . . . . .	114,464	235,323	233,617	228,269	254,194	283,378
Főösszeg . . . . .	816,143	1.243,656	1.235,308	1.234,962	1.272,165	1.340,394
A nemes fémek behozatala ki- és átvitele.						
Behozatal értéke . . . . .	26,181	59,383	36,500	40,934	19,933	15,822
Kivitel értéke . . . . .	38,959	55,488	66,144	31,150	18,942	18,429
Összesen . . . . .	65,140	114,871	102,644	72,084	38,875	34,251
Átvitel értéke . . . . .	111	543	64	9,494	1,755	1,047
Főösszeg . . . . .	65,251	115,414	102,708	81,578	40,630	35,298

D. Az általános magyar-osztrák vámterületről kivitt áruk értéke 1867-ben, azután 1871—1875-ben azon országok szerint, melyeknek határain kivittettek.

Országok, melyeknek határain át a kivitel történt.	A kivitel értéke					
	1867	1871	1872	1873	1874	1875
	Ezer osztrák értékű forintokban.					
Dél-Németország . . . . .	107,825	102,486	72,116	89,399	86,810	92,818
Szászország . . . . .	104,440	127,103	101,630	113,769	114,046	134,635
Poroszország . . . . .	37,695	47,968	40,797	59,394	64,969	75,372
Oroszország . . . . .	20,742	24,102	26,015	27,020	34,071	44,470
Moldva-Oláhország . . . . .	33,584	44,357	42,595	35,038	39,562	36,397
Törökország } Egyéb határok . . . . .	12,456	13,289	14,336	11,099	13,073	12,018
Olaszország . . . . .	21,881	32,704	23,759	23,324	24,129	29,017
Svájc . . . . .	1,648	1,726	1,502	1,340	1,341	1,873
Trieszt . . . . .	63,139	71,345	62,075	58,430	62,848	68,594
Fiume és az adriai tenger egyéb kikötői . . . . .	3,955	2,503	3,139	4,798	8,418	9,273
Forgalom Németországgal . . . . .	249,960	277,557	214,543	262,562	265,825	302,825
Forgalom a szárazföldi más határokon át . . . . .	90,311	116,178	108,207	97,821	112,176	1 3,775
A szárazföldi forgalom együtt . . . . .	340,271	393,735	322,750	360,383	378,001	426,600
A tengeri forgalom együtt . . . . .	67,094	73,848	65,214	63,228	71,266	77,867
Főösszeg . . . . .	407,365	467,583	387,964	423,611	449,267	504,467

## E. A nevezetesebb áruk forgalma s a vámbevétel 1875-ben.

## a. Behozatal.

Áru neve	Egység	Mennyiség	Hivatalos	Kereskedel-	Vámbevétel
			érték	mi érték	tel
osztrák értékű forintokban.					
1. Kakaó . . . . .	méter-mázsza	2,942	176,084	204,612	47,321
2. Káv és pótkáv . . . . .	»	344,834	24.501,172	35.344,250	5.133,545
3. Fűszerek . . . . .	»	23,231	1.994,946	2.674,550	452,496
4. Sagó, tápióka stb. . . . .	»	670	16,190	14,272	799
5. Délgyümölcsök . . . . .	»	288,728	4.692,517	6.065,049	1.396,163
6. Tea . . . . .	»	3,036	910,800	850,080	95,519
7. Cukor, cukorliszt és cukorszörp . . . . .	»	14,631	183,004	95,796	97,390
8. Nyers dohány . . . . .	»	218,625	17.490,000	11.805,750	42
Dohánygyártmányok . . . . .	»	27,102	27.102,000	25.045,000	31,027
9. Kerti termelvények . . . . .	»	385,144	938,974	1.640,029	465
Gyümölcs . . . . .	»	100,566	599,472	1.207,248	21,793
10. Gabona és hüvelyesek . . . . .	»	2.038,245	12.101,249	17.075,507	158,148
Búza . . . . .	»	1.030,985	7.216,895	9.794,357	22,021
Rozs . . . . .	»	290,288	1.451,440	2.264,247	11,699
Kétszeres . . . . .	»	10,811	54,055	84,325	4,723
Tengeri . . . . .	»	434,440	2.171,201	2.605,441	70,437
Bab . . . . .	»	20,129	201,290	281,806	1,365
Árpa . . . . .	»	136,873	547,492	1.012,860	30,755
Zab . . . . .	»	114,719	458,876	1.032,471	17,148
11. Rizs . . . . .	»	296,065	4.421,870	4.714,114	132,613
12. Liszt és egyéb malomtermelvények . . . . .	»	458,089	7.388,912	8.275,346	4,250
13. Növények és növényrészek . . . . .	»	169,215	5.688,342	5.675,109	92,714
14. Halak, kagylók és más víziállatok . . . . .	»	108,858	2.340,661	2.206,630	139,355
15. Vágó- és ígásmarha . . . . .	darab	1.051,095	17.878,512	31.713,154	1.177,020
Ökör és bika . . . . .	»	85,507	5.010,420	10.187,854	335,835
Tehén . . . . .	»	22,569	902,760	2.492,010	41,510
Fiatalmarha . . . . .	»	7,654	151,644	267,890	7,443

Áru neve	Egység	Mennyiség	Hivatalos	Kereskedel-	Vám bevétel
			érték	mi érték	tel
osztrák értékű forintokban.					
Borjú . . . . .	darab	27,024	216,192	405,360	2,431
Juh és kecske . . . . .	»	130,158	520,632	789,948	33,899
Bárány és gödölye . . . . .	»	15,073	15,073	45,219	2,478
Sertés . . . . .	»	695,481	10.432,215	15.337,182	730,026
Malacz . . . . .	»	61,769	61,676	308,101	10,457
Ló és csikó . . . . .	»	7,539	559,875	1.860,330	12,604
Öszvér és szamar . . . . .	»	321	8,025	19,260	337
16. Állatok, egyéb osztályba nem tartozók:					
Vadhús, nagy . . . . .	»	443	4,430	8,053	654
Nadály . . . . .	»	6.199,194	185,976	92,988	—
Állatok kitömve . . . . .	méter-mázsza	34	13,600	17,000	54
17. Nyers bőr és prém . . . . .	»	79,622	10.335,520	13.763,012	6,528
18. Haj, szőr, serte és toll . . . . .	»	10,139	3.379,484	3.635,918	2,558
19. Hús . . . . .	»	4,133	198,460	298,180	25,843
20. Méz, viasz és sajt . . . . .	»	19,290	1.229,044	1.386,332	80,958
21. Állati termelvények . . . . .	»	28,719	692,848	1.104,876	5,300
22. Zsiradék . . . . .	»	126,908	5.890,980	6.054,635	249,442
23. Olajok . . . . .	»	254,207	11.957,148	10.594,646	346,980
24. Ser . . . . .	»	3,173	43,536	57,292	10,221
25. Ecet . . . . .	»	2,278	9,712	19,184	3,897
26. Égetett szeszes folyadékok . . . . .	»	12,568	1.056,464	1.305,900	233,828
27. Bor, szőlő és must . . . . .	»	106,195	1.848,146	1.984,378	366,129
28. Étek . . . . .	»	43,793	1.343,173	1.357,731	101,225
29. Fa: . . . . .	köb-méter	302,792	2.386,625	2.994,097	5,882
Műfa, Európán kívüli . . . . .	»	5,251	84,016	105,020	—
30. Szén:					
Faszén . . . . .	méter-mázsza	17,672	42,413	49,482	—
Fekete és barnakészén . . . . .	»	16.279,427	9.767,656	8.139,713	—
31. Esztergályos és faragó anyagok . . . . .	»	85,325	4.882,482	6.991,674	4

Áru neve	Egység	Mennyiség	Hivatalos	Kereskedel-	Vámbevé-
			érték	mi érték	tel
osztrák értékű forintokban.					
32. Ásványok . . . . .	méter-mázsa	965,156	3.060,762	2.139,256	11,611
33. Gyógy- és illatszeranyagok . . . . .	»	4,450	1.342,010	1.230,440	38,337
34. Festő- és cserzőanyagok . . . . .	»	328,521	10.403,840	13.051,171	75,045
35. Mézgak és más meg nem nevezett növény- nedvek . . . . .	»	1.004,069	29.062,608	13.622,313	1.238,169
36. Só . . . . .	»	248,208	248,208	190,979	147
37. Vegyszeti segédanyagok . . . . .	«	392,327	5.736,769	5.346,509	261,077
38. Érezek . . . . .	»	53,837	162,350	750,004	—
39. Ólom . . . . .	»	18,974	434,588	487,057	34,625
40. Vas és aczél . . . . .	»	702,279	5.436,210	4.830,015	636,966
41. Hígany . . . . .	»	1,517	303,400	673,548	—
42. Horgany . . . . .	»	84,579	1.598,268	1.921,640	11,295
43. Fémek, különfélék, nemtelenek . . . . .	»	46,911	5.345,430	4.368,369	19,494
44. Nemes fémek . . . . .	kilogramm	122,159	15.821,928	16.122,626	—
	forint	2.020,712			
45. Pamut . . . . .	méter-mázsa	538,722	44.182,704	35.559,852	159
46. Len, kender stb. . . . .	»	321,253	13.592,068	19.015,734	2,974
47. Gyapjú . . . . .	»	127,350	17.116,070	25.123,428	48
48. Selyem és selyemhulladékok . . . . .	»	9,547	14.520,930	11.107,394	16,097
49. Pamutfonál . . . . .	»	120,184	18.952,448	23.350,738	1.049,688
50. Lenfonál . . . . .	»	15,995	2.612,710	3.301,940	37,742
51. Gyapjúfonál . . . . .	»	34,062	14.360,160	14.090,190	175,648
52. Pamutárúk . . . . .	»	15,403	10.470,800	9.423,060	881,504
53. Lenárúk . . . . .	»	48,064	3.488,676	3.847,204	118,184
54. Gyapjúárúk . . . . .	»	41,557	24.538,900	26.696,300	2.036,639
55. Selyemárúk . . . . .	»	4,411	32.119,040	16.457,900	625,341
56. Viaszosvászon stb. . . . .	»	4,287	1.305,320	1.312,770	53,575
57. Öltönyök és pipereárúk . . . . .	darab	2,187	4.971,099	5.874,964	223,238
	méter-mázsa	20,066			
58. Kefe- és szitakötőárúk . . . . .	»	986	540,080	648,320	4,638

Áru neve	Egység	Mennyiség	Hivatalos	Kereskedel-	Vámbevé-
			érték	mi érték	tel
osztrák értékű forintokban.					
59. Áruk háncsból, nádból, szalmából stb. . . . .	méter-mázsa	9,511	652,564	1.797,707	45,281
	darab	354,581			
60. Papiros és papirosárúk . . . . .	méter-mázsa	50,337	3.248,970	3.422,788	100,838
61. Szücsárúk . . . . .	»	144	55,200	88,800	3,578
62. Bőr, bőr-és mézgaárúk . . . . .	»	71,874	16.841,820	19.109,280	386,841
63. Csontárúk . . . . .	»	712	565,500	610,220	8,283
64. Faárúk . . . . .	»	64,604	4.831,038	4.636,860	102,240
65. Üveg és üvegárúk . . . . .	»	59,474	2.621,357	2.522,115	104,816
	forint	144,719			
66. Kőárúk . . . . .	méter-mázsa	7,512	13.676,124	3.565,950	16,401
67. Cserép- (porcellán-, kő- stb.) árúk . . . . .	»	67,432	722,148	1.646,470	55,112
68. Ólomárúk . . . . .	»	158	7,616	9,460	1,904
69. Vasárúk . . . . .	»	80,601	11.895,388	7.328,883	452,986
70. Fémárúk, különfélék . . . . .	»	6,989	1.888,000	2.703,540	85,837
71. Hajók és egyéb vízi járművek . . . . .	tonna	1,866	189,345	351,198	4,380
72. Kocsik és szánok . . . . .	darab	750	606,014	622,614	50,624
73. Műszerek . . . . .	méter-mázsa	3,255	1.117,740	2.679,240	12,815
74. Gépek és gépalkatrészek . . . . .	»	202,106	9.337,844	9.531,644	590,791
75. Apróárúk . . . . .	»	2,025	12.712,409	10.126,112	130,843
76. Vegyszeti termelvények és festékárúk . . . . .	»	51,086	5.577,694	4.952,576	271,933
77. Gyertyák és szappanok . . . . .	»	9,133	393,530	389,854	33,567
78. Gyuarúk . . . . .	»	5,763	541,580	421,268	19,406
79. Irodalmi és műtárgyak . . . . .	»	28,673	14.842,800	13.311,040	1,781
80. Hulladékok . . . . .	»	77,648	541,322	563,675	—

## b. Kivitel.

Áru neve	Egység	Mennyiség	Hivatalos	Kereskedel-
			érték	mi érték
osztr. ért. forintokban.				
1. Kakaó . . . . .	méter-mázsa	34	1,700	2,312
2. Kávé és pótkávé . . . . .	»	5,989	98,834	143,922
3. Fűszerek . . . . .	»	357	37,278	51,826
4. Sagó, tapióka stb. . . . .	»	17	408	442
5. Délgyümölcsök . . . . .	»	4,654	43,156	67,344
6. Tea . . . . .	»	19	4,370	4,560
7. Czukor, czukorliszt és czukorszórp . . . . .	»	825,906	24.623,696	20.103,235
8. Nyers dohány . . . . .	»	40,593	1.217,790	1.623,720
Dohánygyártmányok . . . . .	»	17,800	3.560,000	14.240,000
9. Kerti termelvények . . . . .	»	190,800	522,488	730,899
Gyümölcs . . . . .	»	290,168	2.151,588	1.987,016
10. Gabona és hüvelyesek . . . . .	»	6.375,635	33.300,048	61.135,356
Buza . . . . .	»	1.005,105	7,035,735	11.056,155
Rozs . . . . .	»	744,871	3.724,355	6.182,429
Kétszeres . . . . .	»	58,656	293,280	486,845
Tengeri . . . . .	»	1.272,744	6.363,720	8.654,659
Tengeri, csöves . . . . .	»	909	1,818	2,454
Bab, borsó, lencse stb. . . . .	»	451,290	4.512,900	8.574,510
Árpa és maláta . . . . .	»	2.157,672	8.630,688	20.497,884
Zab . . . . .	»	684,388	2.737,552	5.680,420
11. Rizs . . . . .	»	1,426	21,295	22,702
12. Liszt és egyéb malomtermelvények . . . . .	»	836,400	13.456,496	18.363,752
13. Növények és növényrészek . . . . .	»	656,898	14.547,294	19.803,460
14. Halak, kagylók és más víziállatok . . . . .	»	7,210	289,500	416,644
15. Vágó- és igásmarha . . . . .	darab	775,861	13.313,131	39.766,063
Ökör és bika . . . . .	»	80,096	4.805,760	16.019,200
Tehén . . . . .	»	33,165	1.326,600	3.979,800
Fiatalmarha . . . . .	»	11,844	236,880	414,540

Áru neve	Egység	Mennyiség	Hivatalos	Kereskedel-
			érték	mi érték
osztr. ért. forintokban.				
Borjú . . . . .	darab	50,584	404,672	758,760
Juh és kecske . . . . .	»	314,171	1.256,684	3.455,881
Bárány és gödölye . . . . .	»	45,483	45,483	181,932
Sertés . . . . .	»	190,415	2.856,225	9.520,750
Malacz . . . . .	»	18,492	18,492	92,460
Ló és csikó . . . . .	»	31,328	2.349,600	5.325,760
Öszvér és szamár . . . . .	»	283	12,735	16,980
16. Állatok, egyéb osztályba nem tartozók :				
Vad, nagy . . . . .	»	2,372	23,720	33,208
Nadály . . . . .	»	1.766,026	52,981	26,490
Állatok, kitémve . . . . .	méter-mázsa	9	3,600	4,500
17. Nyers bőrök és prémekek . . . . .	»	34,928	5.677,920	7.475,206
18. Haj, szőr, serte és toll . . . . .	»	36,940	7.930,459	8.940,690
19. Hús . . . . .	»	5,588	257,620	381,720
20. Méz, viasz és sajt . . . . .	»	21,871	2.000,536	1.487,410
21. Állati termelvények . . . . .	»	152,357	3.110,712	3.780,764
22. Zsiradék . . . . .	»	85,369	4.315,754	7.579,703
23. Olajok . . . . .	»	12,808	549,108	656,912
24. Ser . . . . .	»	288,590	2.942,660	3.485,784
25. Ecet . . . . .	»	1,748	11,076	15,160
26. Égetett szeszes folyadékok . . . . .	»	124,305	3.819,750	3.788,970
27. Bor, szőlő és must . . . . .	»	151,999	2.418,382	4.262,772
28. Étkek . . . . .	»	7,528	243,792	268,309
29. Fa :				
Tüzifa . . . . .	köbméter	147,128	372,234	326,624
Műfa, közönséges . . . . .	»	1.913,794	27.271,564	37.165,879
Műfa, Európán kívüli. . . . .	méter-mázsa	25	400	575
30. Szén :				
Faszén . . . . .	»	123,003	295,207	344,408

Áru neve	Egység	Mennyiség	Hivatalos	Kereskedel-
			érték	mi érték
oszt. ért. forintokban.				
Fekete- és barnakőszén . . . . .	méter-mázsa	27.032,370	13.516,185	10.272,301
31. Esztergályos és faragó anyagok . . . . .	»	1,863	471,116	417,328
32. Ásványok . . . . .	»	1.126,774	4.389,823	2.231,201
33. Gyógy-és illatszeranyagok . . . . .	»	1,486	663,880	682,930
34. Festő-és esztergályanyagok . . . . .	»	188,126	1.284,793	1.779,943
35. Mézgák és más meg nem nevezett növénynedvek . . . . .	»	93,356	740,236	826,822
36. Konyhasó . . . . .	»	320,643	591,255	591,255
37. Vegyészeti segédanyagok . . . . .	»	181,648	3.860,808	3.969,087
38. Érczek . . . . .	»	560,449	577,710	997,637
39. Ólom . . . . .	»	9,897	244,284	262,240
40. Vas és aczél . . . . .	»	388,068	6.336,489	5.417,241
41. Higány . . . . .	»	4,005	801,000	1.778,220
42. Horgany . . . . .	»	27,925	671,762	790,233
43. Fémek, nemtelenek . . . . .	»	15,195	1.733,410	1.928,368
44. Fémek, nemesek . . . . .	kilogramm	139,412	18.429,102	18.682,870
	forint	4.575,070		
45. Pamut . . . . .	méter-mázsa	19,796	1.639,672	1.293,008
46. Len, kender stb. . . . .	»	47,094	2.025,226	2.163,182
47. Gyapjú . . . . .	»	109,132	28.422,960	21.237,272
48. Selyem és selyemhulladékok . . . . .	»	8,603	8.182,750	6.857,776
49. Pamutfonál . . . . .	»	4,873	821,658	831,990
50. Lenfonál . . . . .	»	89,439	11.902,340	11.085,780
51. Gyapjúfonál . . . . .	»	10,799	4.289,380	4.198,930
52. Pamutárúk . . . . .	»	20,068	9.914,420	6.169,500
53. Lenárúk . . . . .	»	73,519	18.227,792	14.432,686
54. Gyapjúárúk . . . . .	»	37,941	15.865,590	20.718,120
55. Selyemárúk . . . . .	»	3,941	12.503,380	6.834,600
56. Viaszosvászon stb. . . . .	»	489	108,372	106,832
57. Öltönyök és pipereárúk . . . . .	méter-mázsa	8,487	7.670,121	8.154,528
	darab	3,714		

Áru neve	Egység	Mennyiség	Hivatalos	Kereskedel-
			érték	mi érték
oszt. ért. forintokban.				
58. Kefe- és szitakötőárúk . . . . .	méter-mázsa	952	185,700	225,480
59. Árúk háncsból, nádból, gyékényből, szalmából stb. . . . .	»	2,167	214,765	272,226
	darab	3,565		
60. Papiros és papirosárúk . . . . .	méter-mázsa	141,237	11.666,742	9.427,179
61. Szűcsárúk . . . . .	»	87	43,780	57,600
62. Bőr, bőr- és mézgaárúk . . . . .	»	26,548	12.917,100	15.125,050
63. Csontárúk . . . . .	»	4,206	841,200	3.364,800
64. Faárúk . . . . .	»	216,055	10.900,696	11.078,992
65. Üveg és üvegarúk . . . . .	»	250,631	26.260,308	19.166,730
66. Kőárúk . . . . .	»	9,970	3.594,407	1.812,620
67. Cserépárúk . . . . .	»	57,729	1.446,324	2.035,446
68. Ólomárúk . . . . .	»	62	4,960	3,100
69. Vasárúk . . . . .	»	156,356	19.018,474	17.389,290
70. Fémárúk, különféle . . . . .	»	17,730	5.668,058	3.509,388
71. Hajók és egyéb vízi járművek . . . . .	tonna	131,106	2.674,620	3.816,968
72. Kocsik és szánok . . . . .	darab	5,211	11.524,700	3.062,370
73. Műszerek . . . . .	méter-mázsa	3,683	1.249,258	2.960,458
74. Gépek és gépalkatrészek . . . . .	»	124,176	7.028,630	6.329,406
75. Apróárúk . . . . .	»	29,859	43.857,426	36.737,456
76. Vegyészeti és festőárúk . . . . .	»	50,646	5.141,348	5.276,264
77. Gyertyák és szappanok . . . . .	»	10,093	755,018	750,744
78. Gyúárúk . . . . .	»	44,642	2.949,740	1.788,301
79. Irodalmi és műtárgyak . . . . .	»	13,931	8.601,120	9.464,620
80. Hulladékok . . . . .	»	363,327	1.979,788	2.982,161

## 2. Adatok a magyar korona országainak 1875. évi külforgalmáról.

## A. Az Ausztriát érintő határokon vasuton és gőzhajón be- és kiszállított nevezetesebb áruk.

	Egység	Behozatal	Kivitel
<b>Ásványszén.</b>			
Eperjes-orlói vasút (kőszén) . . . . .	mm.	—	274
» (kokszt) . . . . .	»	490	—
Kassa-oderbergi vasút (kőszén) . . . . .	»	45,138	—
» (kokszt) . . . . .	»	111,535	—
Osztrák államvasút : pest-marcheggi vonal (kőszén) . . . . .	»	512,250	—
» (kokszt) . . . . .	»	2,540	100
ujszőny-bécsi vonal (kőszén) . . . . .	»	139,060	—
» (kokszt) . . . . .	»	50	—
Dunagőzhajózási társulat (kőszén és kokszt) . . . . .	»	11,317	3,814
Magyar nyugoti vasút (kőszén) . . . . .	»	21,328	1,804
Déli vasút : sopron-bécsújrhelyi vonal (kőszén és kokszt) . . . . .	»	146,282	245,403
nagykanizsa-pragerhofi vonal (kőszén és kokszt) . . . . .	»	128,006	44,939
zágráb-steinbrücki vonal (kőszén és kokszt) . . . . .	»	113,720	202
Magyar államvasút : károlyváros-fiumei vonal (kőszén) . . . . .	»	6	—
» (kokszt) . . . . .	»	28	—
Összesen . . . . .	mm.	1.231,750	296,536
<b>Hulladékok és trágyaanyagok.</b>			
Magyar-gácsországi vasút (csont) . . . . .	mm.	160	90
» (rongy) . . . . .	»	800	260
» (tollu) . . . . .	»	21	35
» (különféle hulladékok) . . . . .	»	101	53
Eperjes-orlói vasút (csont) . . . . .	»	10	—
» (rongy) . . . . .	»	109	71
» (különféle hulladékok) . . . . .	»	418	—
Kassa-oderbergi vasút (csont) . . . . .	»	1	15
» (len- és olajpogácsa) . . . . .	»	—	50

	Egység	Behozatal	Kivitel
Kassa-oderbergi vasút (rongy) . . . . .	mm.	—	37
» (tollu) . . . . .	»	2	3
» (különféle hulladékok) . . . . .	»	156	24
» (trágyaanyagok, trágyasó is) . . . . .	»	2	—
Osztrák-államvasút : pest-marcheggi vonal (trágyaanyagok) . . . . .	»	1,390	4,060
» (len- és olajmagpogácsa) . . . . .	»	1,640	57,380
ujszőny-bécsi vonal (trágyaanyagok) . . . . .	»	1,250	20
» (len- és olajmagpogácsa) . . . . .	»	200	11,000
Dunagőzhajózási társulat (hulladékok) . . . . .	»	6,439	16,193
» (trágyaanyagok, trágyasó is) . . . . .	»	—	40
» (tollu) . . . . .	»	—	18
» (rongy) . . . . .	»	733	15,381
Magyar nyugoti vasút (csont) . . . . .	»	—	138
» (rongy) . . . . .	»	9	5,066
» (különféle hulladékok) . . . . .	»	1,484	153
» (trágyaanyagok) . . . . .	»	52	—
» (len- és olajmagpogácsa) . . . . .	»	—	1,500
Déli vasút : sopron-bécsújrhelyi vonal (rongy) . . . . .	»	78	4,218
n.-kanizsa-pragerhofi vonal (rongy) . . . . .	»	27	35,213
zágráb-steinbrücki vonal (rongy) . . . . .	»	139	14,366
Magyar államvasút, károlyváros-fiumei vonal (rongy) . . . . .	»	83	3,990
» (különféle hulladékok) . . . . .	»	168	136
Összesen . . . . .	mm.	15,472	169,510
<b>Nyers vas.</b>			
Magyar-gácsországi vasút (nyers vas) . . . . .	mm.	—	2,064
Eperjes-orlói vasút . . . . .	»	20	1,153
Kassa-oderbergi vasút . . . . .	»	168	917
Osztrák államvasút : pest-marcheggi vonal (nyers vas) . . . . .	»	6,540	193,120
ujszőny-bécsi . . . . .	»	7,960	1,520
Dunagőzhajózási társulat . . . . .	»	1,810	1,222

	Egység	Behozatal	Kivitel
Magyar nyugoti vasut (nyers vas) . . . . .	mm.	152	199
Déli vasut : sopron-bécsúj helyi vonal (nyers és törött vas) . . . . .	»	1,531	611
nagy-kanizsa-pragerhofi vonal (nyers és törött vas) . . . . .	»	1,654	25,282
zágráb-steinbrücki vonal (nyers és törött vas) . . . . .	»	370	11,874
Magyar államvasut : károlyváros-fiumei vonal (nyers vas) . . . . .	»	1,417	14
Összesen . . . . .	mm.	21,622	237,976
Dolgozott vas			
Magyar-gácsországi vasut (dolgozott vas) . . . . .	mm.	386	20,773
Eperjes-orlói vasut (dolgozott vas) . . . . .	»	260	3,217
Kassa-oderbergi vasut (dolgozott vas) . . . . .	»	520	292
Osztrák államvasut : pest-marcheggi vonal (dolgozott vas) . . . . .	»	37,430	18,120
ujszöny-bécsi vonal (dolgozott vas) . . . . .	»	2,700	720
Dunagőzhajózási társulat (dolgozott vas és aczél) . . . . .	»	21,210	1,780
Magyar-nyugoti vasut (dolgozott vas) . . . . .	»	313	56
Déli vasut : sopron-bécsúj helyi vonal (dolgozott vas és aczél) . . . . .	»	15,511	5,004
nagy-kanizsa-pragerhofi vonal (dolgozott vas és aczél) . . . . .	»	44,627	15,643
zágráb-steinbrücki vonal (dolgozott vas és aczél) . . . . .	»	12,780	1,920
Magyar államvasut : károlyváros-fiumei vonal (dolgozott vas) . . . . .	»	—	4
Összesen . . . . .	mm.	135,737	67,529
Vasuti kerekek, tengelyek, keréktalpak (tyres) és sinek.			
Magyar gácsországi vasut (vasuti sinek) . . . . .	mm.	—	790
Eperjes-orlói vasut (vasuti kerekek) . . . . .	»	—	1,167
» (vasuti sinek) . . . . .	»	88	10,958
Kassa-oderbergi vasut (vasuti kerekek, tengelyek, talpak) . . . . .	»	82	15
» (vasuti sinek) . . . . .	»	57	34
Osztrák államvasut : pest-marcheggi vonal (vasuti kerekek, tengelyek, talpak) . . . . .	»	9,980	14,740
» (vasuti sinek) . . . . .	»	20,000	19,930
ujszöny bécsi vonal (vasuti kerekek, tengelyek, talpak) . . . . .	»	220	16,710
» (vasuti sinek) . . . . .	»	20	60

	Egység	Behozatal	Kivitel
Magyar nyugoti vasut (vasuti sinek) . . . . .	mm.	12,229	2
Déli vasut : sopron-bécsúj helyi vonal (vasuti üzleti eszközök, sinek) . . . . .	»	27,172	461
n.-kanizsa pragerhofi vonal (vasuti üzleti eszközök, sinek) . . . . .	»	6,832	2,985
zágráb-steinbrücki vonal (vasuti üzleti eszközök, sinek) . . . . .	»	778	637
Magyar államvasut : károlyváros-fiumei vonal (vasuti sinek) . . . . .	»	1,503	2,093
Összesen . . . . .	mm.	78,961	70,582
Különféle vas- és aczélárak.			
Magyar-gácsországi vasut . . . . .	mm.	640	13,813
Eperjes-orlói vasut . . . . .	»	147	6,986
Kassa-oderbergi vasut . . . . .	»	245	87
Osztrák államvasut : pest-marcheggi vonal . . . . .	»	97,170	10,770
ujszöny-bécsi vonal . . . . .	»	8,210	11,270
Dunagőzhajózási társulat . . . . .	»	62,003	990
Magyar nyugoti vasut . . . . .	»	10,673	1,213
Déli vasut : sopron-bécsúj helyi vonal . . . . .	»	25,428	2,364
n.-kanizsa pragerhofi vonal . . . . .	»	13,241	1,961
zágráb-steinbrücki vonal . . . . .	»	11,963	1,651
Magyar államvasut : károlyváros-fiumei vonal . . . . .	»	154	845
Összesen . . . . .	mm.	229,874	51,950
Rozs és kétszeres.			
Magyar-gácsországi vasut (rozs és kétszeres) . . . . .	mm.	1,000	13,000
Eperjes-orlói vasut . . . . .	»	—	336
Kassa-oderbergi vasut . . . . .	»	185	14,427
Osztrák államvasut : pest-marcheggi vonal (rozs és kétszeres) . . . . .	»	300	556,560
ujszöny-bécsi vonal . . . . .	»	1,390	109,550
Dunagőzhajózási társulat (rozs) . . . . .	»	2,152	170,146
» (kétszeres) . . . . .	»	—	6,854
Magyar nyugoti vasut (rozs) . . . . .	»	70	37,462



	Egység	Behozatal	Kivitel
Déli vasut : sopron-bécsújhelyi vonal (rozs) . . . . .	mm.	1,014	46,611
n.-kanizsa-pragerhofi vonal (rozs) . . . . .	»	421	118,141
zágráb-steinbrücki vonal » . . . . .	»	50	1,529
Összesen . . . . .	mm.	6,582	1.074,616
B u z a.			
Magyar-gácsországi vasut . . . . .	mm.	900	9,000
Eperjes-orlói vasut . . . . .	»	—	1,353
Kassa-oderbergi vasut . . . . .	»	1,147	3,315
Osztrák államvasut : pest-marcheggi vonal . . . . .	»	400	1.020,840
újszöny-bécsi vonal . . . . .	»	70	519,840
Dunagőzhajózási társulat . . . . .	»	1,397	708,284
Magyar nyugoti vasut . . . . .	»	27	123,015
Déli vasut : sopron-bécsújhelyi vonal . . . . .	»	1,749	227,874
n.-kanizsa-pragerhofi vonal . . . . .	»	780	577,577
zágráb-steinbrücki vonal . . . . .	»	28	170,684
Magyar államvasut : károlyváros-fiumei vonal . . . . .	»	—	573
Összesen . . . . .	mm.	6,498	3.362,355
Á r p a é s m a l á t a.			
Magyar-gácsországi vasut . . . . .	mm.	1,500	5,000
Eperjes-orlói vasut . . . . .	»	—	93
Kassa-oderbergi vasut . . . . .	»	25	8,789
Osztrák államvasut : pest-marcheggi vonal . . . . .	»	2,240	701,550
újszöny-bécsi vonal . . . . .	»	1,410	247,440
Dunagőzhajózási társulat . . . . .	»	568	182,909
Magyar nyugoti vasut . . . . .	»	2	114,314
Déli vasut : sopron-bécsújhelyi vonal . . . . .	»	2,023	100,343
n.-kanizsa-pragerhofi vonal . . . . .	»	1,011	254,331
zágráb-steinbrücki vonal . . . . .	»	123	3,566
Összesen . . . . .	mm.	8,902	1.618,335

	Egység	Behozatal	Kivitel
Z a b.			
Magyar-gácsországi vasut . . . . .	mm.	3,100	690
Eperjes-orlói vasut . . . . .	»	—	226
Kassa-oderbergi vasut . . . . .	»	51	4,928
Osztrák államvasut : pest-marcheggi vonal . . . . .	»	1,680	159,390
újszöny-bécsi » . . . . .	»	40	442,860
Dunagőzhajózási társulat . . . . .	»	298	382,128
Magyar nyugoti vasut . . . . .	»	424	4,246
Déli vasut : sopron-bécsújhelyi vonal . . . . .	»	980	47,258
n.-kanizsa-pragerhofi vonal . . . . .	»	504	119,782
zágráb-steinbrücki vonal . . . . .	»	446	60,631
Magyar államvasut : károlyváros-fiumei vonal . . . . .	»	18	9,014
Összesen . . . . .	mm.	7,505	1.231,153
T e n g e r i.			
Magyar-gácsországi vasut . . . . .	mm.	920	12,005
Eperjes-orlói vasut . . . . .	»	—	400
Kassa-oderbergi vasut . . . . .	»	14	14,238
Osztrák államvasut : pest-marcheggi vonal . . . . .	»	70	630,290
újszöny-bécsi vonal . . . . .	»	—	214,580
Dunagőzhajózási társulat . . . . .	»	—	172,521
Magyar nyugoti vasut . . . . .	»	22	12,093
Déli vasut : sopron-bécsújhelyi vonal . . . . .	»	125	194,211
n.-kanizsai-pragerhofi vonal . . . . .	»	75	492,253
zágráb-steinbrücki vonal . . . . .	»	612	258,319
Magyar államvasut : károlyváros-fiumei vonal . . . . .	»	817	20,528
Összesen . . . . .	mm.	2,655	2.021,438
H ü v e l y e s e k.			
Magyar-gácsországi vasut (hüvelyesek) . . . . .	mm.	884	4,006
Eperjes-orlói vasut (hüvelyesek) . . . . .	»	—	83

	Egység	Behozatal	Kivitel
Kassa-oderbergi vasút (hüvelyesek) . . . . .	mm.	25	2,927
Osztrák államvasút : pest-marcheggi vonal (hüvelyesek) . . . . .	»	3,460	63,310
újszöny-bécsi vonal . . . . .	»	400	19,550
Dunagőzhajózási társulat . . . . .	»	39	10,042
» (köles) . . . . .	»	—	6,316
Magyar-nyugoti vasút (hüvelyesek) . . . . .	»	302	2,392
Déli vasút : sopron-bécsújhelyi vonal . . . . .	»	201	15,536
nagy-kanizsa-pragerhofi vonal . . . . .	»	104	39,380
zágráb-steinbrücki vonal . . . . .	»	42	2,547
Magyar államvasút : károlyváros-fiumei vonal (hüvelyesek) . . . . .	»	—	350
Összesen . . . . .	mm.	5,457	166,439
Repce s egyéb olajmagvak és veteménymagvak.			
Magyar-gácsországi vasút (lóheremag) . . . . .	mm.	—	230
Eperjes-orlói vasút (különféle vetőmagvak) . . . . .	»	31	74
Kassa-oderbergi vasút (repce és kendermag) . . . . .	»	5	1,566
» (lóheremag) . . . . .	»	20	45
Osztrák államvasút : pest-marcheggi vonal (repce és kendermag) . . . . .	»	11,120	323,040
újszöny-bécsi vonal . . . . .	»	440	17,890
Dunagőzhajózási társulat (repce) . . . . .	»	—	61,943
» (olajmagvak) . . . . .	»	21	3,250
Magyar nyugoti vasút (repce és kendermag) . . . . .	»	4	319
» (lóheremag) . . . . .	»	754	293
Déli vasút : sopron-bécsújhelyi vonal (veteménymagvak) . . . . .	»	414	15,537
nagy-kanizsa-pragerhofi vonal . . . . .	»	200	39,380
zágráb-steinbrücki vonal . . . . .	»	44	12,228
Magy. államvasút : károlyváros-fiumei von. (repce és kendermag) . . . . .	»	—	1
» (különféle vetőmagvak) . . . . .	»	419	149
Összesen . . . . .	mm.	13,472	475,945

	Egység	Behozatal	Kivitel
Különféle kerti és mezei termelvények.			
Magyar-gácsországi vasút (burgonya) . . . . .	mm.	128	168
» (mindenféle főzelék, kerti, mezei és erdei termények) . . . . .	»	343	965
» (gyümölcs) . . . . .	»	13	7,693
Eperjes-orlói vasút (friss gyümölcs) . . . . .	»	—	4
» (aszalt gyümölcs) . . . . .	»	—	17
» (burgonya) . . . . .	»	15	183
» (széna és szalma) . . . . .	»	2	131
Kassa-oderbergi vasút (gyümölcs) . . . . .	»	41	1,864
» (burgonya) . . . . .	»	6	79
» (czukorrépa) . . . . .	»	5	8
» (különf. magv., kerti, mez., és erd., term.) . . . . .	»	116	317
Osztrák államvasút : pest-marcheggi vonal (burgonya) . . . . .	»	1,540	11,880
» (tarlórépa) . . . . .	»	390	5,860
újszöny-bécsi vonal (burgonya) . . . . .	»	70	750
» (tarlórépa) . . . . .	»	230	170
Dunagőzhajózási társulat (friss gyümölcs) . . . . .	»	31	4,648
» (aszalt gyümölcs) . . . . .	»	8	18,323
» (főzelék, takarmány, burgonya) . . . . .	»	2,500	11,584
Magyar nyugoti vasút (burgonya) . . . . .	»	3	8,679
» (czékla) . . . . .	»	—	1,547
» (gyümölcs) . . . . .	»	9,566	136
» (széna és szalma) . . . . .	»	94	4,522
» (különf. vetőmagv., kert., m., és erd. term.) . . . . .	»	12,505	179
Déli vasút : sopron-bécsújhelyi vonal (gyümölcs) . . . . .	»	594	10,678
n.-kanizsa-pragerhofi vonal . . . . .	»	9,350	892
zágráb-steinbrücki vonal . . . . .	»	663	93,052
Magyar államvasút : károlyváros-fiumei vonal (friss gyümölcs) . . . . .	»	—	36
» (aszalt gyümölcs) . . . . .	»	—	218
» (burgonya) . . . . .	»	186	882
» (széna és szalma) . . . . .	»	—	30
Összesen . . . . .	mm.	38,399	185,495

	Egység	Behozatal	Kivitel
<b>F o n a l a k .</b>			
Magyar-gácsországi vasut (mindennemű fonál) . . . . .	mm.	87	216
Kassa-oderbergi vasut » . . . . .	»	26	29
Osztrák államvasut : pest-marcheggi vonal » . . . . .	»	29,670	820
újszöny-bécsi vonal » . . . . .	»	980	100
Dunagőzhajózási társulat (fonalak és czérnák) . . . . .	»	5,928	1,049
Magyar nyugoti vasut (mindennemű fonál) . . . . .	»	—	474
Déli vasut : sopron-bécsujhelyi vonal (fonalak és czérnák) . . . . .	»	2,712	—
n.-kanizsa-pragerhofi vonal » . . . . .	»	2,491	—
zágráb-steinbrücki vonal » . . . . .	»	5,566	—
Összesen . . . . .	mm.	47,460	2,688
<b>T ű z i f a .</b>			
Magyar-gácsországi vasut . . . . .	mm.	206	690
Kassa-oderbergi vasut . . . . .	»	—	2,449
Osztrák állam vasut : pest-marcheggi vonal . . . . .	»	20	60,990
újszöny-bécsi vonal . . . . .	»	130	20,160
Dunagőzhajózási társulat . . . . .	»	—	59,105
Magyar nyugoti vasut . . . . .	»	—	30,733
Déli vasut : sopron-bécsujhelyi vonal . . . . .	»	3,355	940,617
n.-kanizsa-pragerhofi vonal . . . . .	»	531	—
zágráb-steinbrücki vonal . . . . .	»	3,825	18,071
Magyar-államvasut : károlyváros-fiumei vonal . . . . .	»	—	116,838
Összesen . . . . .	mm.	8,067	1.249,653
<b>É p ű l e t f a .</b>			
Magyar-gácsországi vasut . . . . .	mm.	21,910	3,024
Eperjes-orlói vasut . . . . .	»	3,070	—
Kassa-oderbergi vasut . . . . .	»	40	1,743
Osztrák államvasut : pest-marcheggi vonal . . . . .	»	5,620	25,770

	Egység	Behozatal	Kivitel
Ujszöny-bécsi vonal . . . . .	mm.	1,980	10,400
Magyar nyugoti vasut . . . . .	»	2,605	2,659
Déli vasut : sopron-bécsujhelyi vonal . . . . .	»	1,773	6,492
n.-kanizsa-pragerhofi vonal . . . . .	»	38,968	11,591
zágráb-steinbrücki vonal . . . . .	»	9,107	71,646
Magyar államvasut : károlyváros- fiumei vonal . . . . .	»	—	55,822
Összesen . . . . .	mm.	85,073	180,147
<b>S z e r s z á m - é s d o n g a f a .</b>			
Magyar- gácsországi vasut (mű-, szerszám- és bogvárfa) . . . . .	mm.	12,022	525
Eperjes- orlói vasut (rövid épületfa, ács- és kádárfa) . . . . .	»	57,843	13,377
Kassa- oderbergi vasut (rövid épületfa, szerszám-, és bodnárfa) . . . . .	»	3,262	34,864
Osztrák államvasut : pest-marcheggi vonal (rövid épületfa, szerszám-, mű-és kádárfa) . . . . .	»	8,080	231,500
újszöny-bécsi vonal » . . . . .	»	21,130	105,500
Dunagőzhajózási társulat (műfa) . . . . .	»	3,053	310,100
Magyar nyugoti vasut (rövid épületfa, mű-, szerszám- és bodnárfa) . . . . .	»	1,452	1,913
Déli vasut : sopron-bécsujhelyi vonal (rövid épület- és szerszámfa) . . . . .	»	23,428	46,115
» (hordódonga) . . . . .	»	913	156,286
nagy-kanizsa- pragerhofi vonal (rövid épület- és szerszámfa) . . . . .	»	244,515	11,491
» (hordódonga) . . . . .	»	222	386,376
zágráb-steinbrücki vonal (rövid épület- és szerszámfa) . . . . .	»	15,339	99,578
» (hordódonga) . . . . .	»	—	1.026,181
Magyar-államvasut : károlyváros-fiumei vonal (rövid épületfa, ács- és kádárfa) . . . . .	»	4	217,832
Összesen . . . . .	mm.	391,263	2.671,638
<b>C s e r z ő a n y a g o k .</b>			
Magyar-gácsországi vasut (tölgy- és fenyőhéj s egyéb cserzőanyag) . . . . .	mm.	84	400
Eperjes-orlói vasut (fakéreg és cserhéj) . . . . .	»	100	—
Kassa-oderbergi vasut (cser-és fenyőhéj és különféle cserzőanyagok) . . . . .	»	128	2,699
» (gubacs) . . . . .	»	2	50

	Egység	Behozatal	Kivitel
Osztrák államvasút : pest-marcheggi vonal (cserző anyagok) . . . . .	mm.	820	60,810
újszöny-bécsi vonal (cserző anyagok) . . . . .	»	430	2,490
Dunagőzhajózási társulat (tölgyhéj, vallonea, gubacs) . . . . .	»	1,136	28,986
Magyar nyugoti vasút (tölgy- és fenyőhéj és kéreg s különféle timárananyagok) . . . . .	»	1,565	—
» (gubacs) . . . . .	»	146	285
Déli vasút : sopron-bécsújrhelyi v. (cser- és tölgyhéj és gubacs) . . . . .	»	1,012	1,044
» . . . . .	»	801	6,714
nagy-kanizsa-pragerhofi v. (cser- és tölgyhéj és gubacs) . . . . .	»	9,887	1,069
» . . . . .	»	18,720	579
zágráb-steinbrücki vonal (cser- és tölgyhéj és gubacs) . . . . .	»	14,624	869
» . . . . .	»	2,067	178
Magyar államvasút : károlyváros-fiumei vonal (fakéreg, cserlélj stb.)	»	—	10,271
Összesen . . . . .	mm.	51,522	116,444
S e r.			
Magyar-gácsországi vasút . . . . .	mm.	98	1,252
Eperjes-orlói vasút . . . . .	»	—	3,354
Kassa-oderbergi vasút . . . . .	»	1,247	1
Osztrák államvasút : pest-marcheggi vonal . . . . .	»	40,310	240
újszöny-bécsi vonal . . . . .	»	7,730	20
Dunagőzhajózási társulat . . . . .	»	2,087	30
Magyar nyugoti vasút . . . . .	»	16,111	217
Déli vasút : sopron-bécsújrhelyi vonal . . . . .	»	20,422	284
nagy-kanizsa-pragerhofi vonal . . . . .	»	14,407	87
zágráb-steinbrücki vonal . . . . .	»	21,612	290
Magyar államvasút : károlyváros-fiumei vonal . . . . .	»	251	95
Összesen . . . . .	mm.	124,275	5,870
K á v é   e s   p ó t k á v é .			
Magyar-gácsországi vasút (kávé) . . . . .	mm.	66	283
» (pótkávé) . . . . .	»	452	5,042
Eperjes-orlói vasút (kávé) . . . . .	»	—	6
» (pótkávé) . . . . .	»	—	35

	Egység	Behozatal	Kivitel
Kassa-oderbergi vasút (kávé) . . . . .	mm.	248	1
» (pótkávé) . . . . .	»	31	1
Osztrák államvasút : pest-marcheggi vonal (kávé) . . . . .	»	26,750	200
újszöny-bécsi vonal (kávé) . . . . .	»	2,660	50
Magyar nyugoti vasút (kávé) . . . . .	»	139	264
» (pótkávé) . . . . .	»	5,597	84
Déli vasút : sopron-bécsújrhelyi vonal (kávé) . . . . .	»	4,777	421
nagy-kanizsa-pragerhofi v. (kávé) . . . . .	»	22,992	32
zágráb-steinbrücki vonal (kávé) . . . . .	»	12,978	18
M. államv. : károlyváros-fiumei v. (kávé) . . . . .	»	26	—
» (pótkávé) . . . . .	»	—	2
Összesen . . . . .	mm.	76,716	6,439
K ü l ö n f é l e   g y a r m a t i   e s   f ü s z e r á r u k   s   d é l i g y ü m ö l e s ö k .			
Magyar-gácsországi vasút (rizs) . . . . .	mm.	162	91
» (déligyümölcs) . . . . .	»	—	237
» (fűszerek és különf. gyarmati áruk) . . . . .	»	321	4,412
Kassa-oderbergi vasút (rizs) . . . . .	»	845	2
» (déligyümölcs) . . . . .	»	20	—
Dunagőzhajózási társulat (gyarmati áruk, déligyümölcs, anyag, fűszerárak és csemegék) . . . . .	»	16,367	528
» (rizs) . . . . .	»	178	12
Magyar nyugoti vasút (rizs) . . . . .	»	136	32
» (déligyümölcs) . . . . .	»	1,323	105
Déli vasút : sopron-bécsújrhelyi vonal (rizs) . . . . .	»	2,681	74
» (mindennemű déligyümölcs) . . . . .	»	1,055	69
n-kanizsa-pragerhofi vonal (rizs) . . . . .	»	35,059	11
» (mindennemű déligyümölcs) . . . . .	»	41,382	6
zágráb-steinbrücki vonal (rizs) . . . . .	»	14,015	2
» (mindennemű déligyümölcs) . . . . .	»	5,472	23
M. államv. : károlyváros-fiumei v. (rizs) . . . . .	»	13	25
» (déligyümölcs) . . . . .	»	96	29
Összesen . . . . .	mm.	119,125	5,658

	Egység	Behozatal	Kivitel
<b>Liszt és egyéb őrlemények.</b>			
Magyar-gácsországi vasut (őrlemények) . . . . .	mm.	13,052	2,866
Eperjes-orlói vasut » . . . . .	»	22	5,850
Kassa-oderbergi vasut » . . . . .	»	645	6,558
Osztrák államvasut : pest-marcheggi vonal (liszt) . . . . .	»	8,260	992,070
újszöny-bécsi vonal » . . . . .	»	13,620	50,910
Dunagőzhajózási társulat (liszt és egyéb őrlemények) . . . . .	»	7,586	252,337
» (árpadara) . . . . .	»	818	35
Magyar nyugoti vasut (őrlemények) . . . . .	»	4,141	4,096
Déli vasut : sopron-bécsujhelyi vonal (őrlemények) . . . . .	»	69,494	17,131
n.-kanizsa-pragerhofi vonal » . . . . .	»	9,379	199,886
zágráb-steinbrücki vonal » . . . . .	»	11,449	14,223
Magyar államvasut : károlyváros-fiumei vonal (őrlemények) . . . . .	»	8,396	1,618
Összesen . . . . .	mm.	146,862	1.547,580
<b>S ó, (trágyasón kívül).</b>			
Magyar-gácsországi vasut (só) . . . . .	mm.	1,333	25
Eperjes orlói vasut » . . . . .	»	2	137
Kassa-oderbergi vasut » . . . . .	»	21	—
Osztrák államvasut : pest-marcheggi vonal » . . . . .	»	1,650	12,490
újszöny-bécsi vonal » . . . . .	»	250	40
Dunagőzhajózási társulat (só és salétrom) . . . . .	»	1,511	3
Magyar nyugoti vasut (só) . . . . .	»	33	11
Déli vasut : sopron-bécs-ujhelyi vonal (só) . . . . .	»	593	35
n.-kanizsa-pragerhofi vonal » . . . . .	»	1,896	604
zágráb-steinbrücki vonal » . . . . .	»	69,422	57
Magyar államvasut : károlyváros-fiumei vonal (só) . . . . .	»	3,775	—
Összesen . . . . .	mm.	80,486	13,402

	Egység	Behozatal	Kivitel
<b>Szesz és szeszfélek.</b>			
Magyar-gácsországi vasut . . . . .	mm.	20,284	652
Eperjes- orlói vasut . . . . .	»	28	281
Kassa-oderbergi vasut . . . . .	»	230	250
Osztrák államvasut : pest-marcheggi vonal . . . . .	»	19,510	40,270
újszöny-bécsi vonal . . . . .	»	7,370	430
Dunagőzhajózási társulat . . . . .	»	2,764	4,503
Magyar nyugoti vasut . . . . .	»	1,297	921
Déli vasut : sopron-bécsujhelyi vonal . . . . .	»	16,577	10,686
n.-kanizsa-pragerhofi vonal . . . . .	»	978	87,681
zágráb-steinbrücki vonal . . . . .	»	7,673	2,828
Magyar államvasut : károlyváros-fiumei vonal . . . . .	»	79	151
Összesen . . . . .	mm.	76,790	148,653
<b>B o r.</b>			
Magyar- gácsországi vasut . . . . .	mm.	964	34,061
Eperjes-orlói vasut . . . . .	»	35	2,150
Kassa-oderbergi vasut . . . . .	»	440	1,065
Osztrák államvasut : pest-marcheggi vonal . . . . .	»	5,080	188,230
újszöny-bécsi vonal . . . . .	»	670	19,880
Dunagőzhajózási társulat . . . . .	»	1,767	49,055
Magyar-nyugoti vasut . . . . .	»	186	24,000
Déli vasut : sopron-bécsujhelyi vonal . . . . .	»	3,479	50,527
n.-kanizsa-pragerhofi vonal . . . . .	»	4,733	86,908
zágráb-steinbrücki vonal . . . . .	»	667	63,152
Magyar államvasut : károlyváros- fiumei vonal . . . . .	»	1,223	132
Összesen . . . . .	mm.	19,244	519,160

	Egység	Behozatal	Kivitel
<b>Dohány és dohánygyártmányok.</b>			
Magyar-gácsországi vasút (nyers dohány) . . . . .	mm.	7,221	135
» (dohánygyártmányok) . . . . .	»	160	498
Eperjes-orlói vasút (nyers dohány) . . . . .	»	—	6
» (dohánygyártmányok) . . . . .	»	—	13
Kassa-oderbergi vasút (nyers dohány) . . . . .	»	193	71
» (dohánygyártmányok) . . . . .	»	101	214
Osztrák államvasút : pest-marcheggi vonal (nyers dohány) . . . . .	»	29,890	120,430
újszóny-bécsi vonal » . . . . .	»	10	—
Dunagőzhajózási társulat (dohány) . . . . .	»	2,283	22,674
Magyar nyugoti vasút (nyers dohány) . . . . .	»	798	—
» (dohánygyártmányok) . . . . .	»	21	23,570
Déli vasút : sopron-bécsújhelyi vonal (dohány és dohánygyártmányok) . . . . .	»	283	587
nagy-kanizsa-pragerhoi vonal » . . . . .	»	442	27,453
zágráb-steinbrücki vonal « . . . . .	»	103	2,524
Magyar államvasút : károlyváros-fiumei vonal (nyers dohány) . . . . .	»	10,958	541
» » (dohánygyártmányok) » . . . . .	»	12,557	459
Összesen . . . . .	mm.	65,025	199,175
<b>Czukor és szörp.</b>			
Magyar-gácsországi vasút (czukor) . . . . .	mm.	141	127
Eperjes-orlói vasút » . . . . .	»	—	14
Kassa-oderbergi vasút » . . . . .	»	798	10
» (szörp) . . . . .	»	14	40
Osztrák államvasút : pest-marcheggi vonal (czukor) . . . . .	»	146,990	34,580
újszóny-bécsi vonal » . . . . .	»	11,290	620
Dunagőzhajózási társulat (czukor, szörp és sárgaczukor) . . . . .	»	96,632	1,544
Magyar nyugoti vasút (czukor) . . . . .	»	2,808	2,513
Déli vasút : sopron-bécsújhelyi vonal (czukor). . . . .	»	27,962	39,334
nagy-kanizsa-pragerhoi vonal » . . . . .	»	2,635	26,252

	Egység	Behozatal	Kivitel
zágráb-steinbrücki vonal (czukor) . . . . .	mm.	9,704	14
Magyar államvasút : károlyváros-fiumei vonal (czukor) . . . . .	»	29	—
» » (szörp) . . . . .	»	1	—
Összesen . . . . .	mm.	299,004	105,048
<b>Szöttés kötött áruk.</b>			
Magyar-gácsországi vasút (vászonárúk) . . . . .	mm.	604	291
» (pamutárúk) . . . . .	»	1,212	703
» (gyapjuárúk) . . . . .	»	500	70
» (különféle kézműárúk, öltönyök, divat-és pipereárúk) . . . . .	»	671	382
Eperjes-orlói vasút (vászonárúk) . . . . .	»	7	9
» (selyemárúk) . . . . .	»	6	—
» (különféle kézműárúk) . . . . .	»	19	79
Kassa-oderbergi vasút (lenárúk) . . . . .	»	830	14
» (pamutárúk) . . . . .	»	175	4
» (gyapjuárúk) . . . . .	»	21	59
» (különféle kézműárúk) . . . . .	»	416	35
Osztrák államvasút : pest-marcheggi vonal (lenárúk) . . . . .	»	37,490	1,050
» (pamutárúk) . . . . .	»	31,130	1,090
» (különféle kézműárúk) . . . . .	»	142,420	8,190
újszóny-bécsi vonal (lenárúk) . . . . .	»	1,530	10
» (pamutárúk) . . . . .	»	1,390	20
» (különféle kézműárúk) . . . . .	»	8,930	900
Dunagőzhajózási társulat (vászon és csinvat) . . . . .	»	13,098	614
» (pamutárúk) . . . . .	»	4,283	214
» (különféle kézműárúk) . . . . .	»	27,450	2,331
» (selyem és selyemárúk) . . . . .	»	38	24
Magyar nyugoti vasút (lenárúk) . . . . .	»	3	16
» (pamutárúk) . . . . .	»	—	55
» (gyapjuárúk) . . . . .	»	2	53
» (különféle kézműárúk) . . . . .	»	345	1,746

	Egység	Behozatal	Kivitel
Déli vasút : sopron-bécsújhelyi vonal (mindennemű szőtt- és kötöttárak)	mm.	25,159	—
n.-kanizsa-pragerhofi vonal »	»	1,650	—
zágráb-steinbrücki vonal »	»	10,430	—
Magyar államvasút : károlyváros-fiumei vonal (vászonárak) . . .	»	—	10
» » (pamutárak) . . .	»	39	—
» » (gyapjúárak) . . .	»	350	38
Összesen . . . . .	mm.	310,198	18,107
Különféle ásványok.			
Magyar-gácsországi vasút (különféle ásványok) . . . . .	mm.	17	65
» (mész) . . . . .	»	—	1,185
» (gipsz) . . . . .	»	—	1,849
» (kövek, nyers és dolgozott állapotban) . . . . .	»	—	10,208
» (különféle kő és földnem) . . . . .	»	744	1,343
Eperjes-orlói vasút (grafit) . . . . .	»	46	—
» (érczek) . . . . .	»	—	2
» (égetett mész) . . . . .	»	—	5,060
» (cement) . . . . .	»	—	13,346
» (kövek, nyers és dolgozott állapotban) . . . . .	»	—	13
» (tégla) . . . . .	»	—	231
» (különféle kövek) . . . . .	»	13	—
Kassa-oderbergi vasút (grafit) . . . . .	»	3	1
» (vasérczek) . . . . .	»	—	24,433
» (egyéb érczek) . . . . .	»	—	8,966
» (különféle ásványok) . . . . .	»	11	782
» (égetett mész) . . . . .	»	103	5
» (gipsz) . . . . .	»	32	8
» (cement) . . . . .	»	180	4
» (kövek, nyers és dolgozott állapotban) . . . . .	»	101	22
» (pala) . . . . .	»	20	—
» (cserép) . . . . .	»	75	—
» (kavics) . . . . .	»	25	—

	Egység	Behozatal	Kivitel
Kassa-oderbergi vasút : (különféle kövek és földnemek) . . . . .	mm.	450	5
Osztrák államvasút : pest-marcheggi vonal (különféle érczek) . . . . .	»	6,020	19,970
» (mész) . . . . .	»	7,310	90
» (kövek, nyers és dolgozott állapotban) . . . . .	»	17,100	1,520
» (tégla) . . . . .	»	5,150	100
» (kavics) . . . . .	»	—	4,380
» (különféle kövek és földnemek) . . . . .	»	21,190	1,870
újszöny-bécsi vonal (különféle érczek) . . . . .	»	780	120
» (mész) . . . . .	»	2,740	150
» (kövek, nyers és dolgozott állapotban) . . . . .	»	131,180	24,060
» (tégla) . . . . .	»	420	—
» (különféle kövek és földnemek) . . . . .	»	1,340	1,070
Dunagőzhajózási társulat (különféle érczek és ásványok) . . . . .	»	27,384	868
» (cement, mész, gipsz) . . . . .	»	4,712	9,321
» (földnemek) . . . . .	»	4,928	11
» (kövek, kövezetre, tégla stb.) . . . . .	»	9,989	78
Magyar nyugoti vasút (különféle érczek és ásványok) . . . . .	»	4,439	11
» (égetett mész) . . . . .	»	1,834	—
» (gipsz) . . . . .	»	10	—
» (cement) . . . . .	»	813	302
» (kövek, nyers és dolgozott állapotban) . . . . .	»	671	58
» (pala) . . . . .	»	—	100
» (különféle kövek és földnemek) . . . . .	»	149	30
Déli vasút : sopron-bécsújhelyi vonal (cement, gipsz és mész) . . . . .	»	14,913	33
» (nyers ásványok és földnemek) . . . . .	»	2,957	2,540
» (tégla) . . . . .	»	1,482	23,872
» (mindennemű kövek) . . . . .	»	21,990	83,582
nagy-kanizsa-pragerhofi vonal (cement, gipsz és mész) . . . . .	»	26,764	101
» (nyers ásványok és földnemek) . . . . .	»	1,862	619
» (tégla) . . . . .	»	2,325	—
» (mindennemű kövek) . . . . .	»	35,248	606

	Egység	Behozatal	Kivitel
Zágráb-steinbrücki vonal (cement, gipsz és mész) . . .	mm.	20,290	6
» (nyers ásványok és földnemek) . . .	»	774	5,470
» (tégla) . . . . .	»	389	—
» (mindennemű kövek) . . . . .	»	2,474	77
Magyar államvasút : károlyváros-fiumei vonal (gipsz) . . . . .	»	2	—
» (cement) . . . . .	»	202	54
» (kövek, dolgozott és nyers állapotb.) . . . . .	»	66	100
» (pala) . . . . .	»	3,382	—
» (tégla) . . . . .	»	—	100
» (különbféle kövek) . . . . .	»	1,574	—
Összesen . . . . .	mm.	386,673	248,797
G y a p j ú.			
Magyar-gácsországi vasút . . . . .	mm.	157	43
Kassa-oderbergi vasút . . . . .	»	7	145
Osztrák államvasút : pest-marcheggi vonal . . . . .	»	1,900	93,770
újszöny-bécsi vonal . . . . .	»	200	7,710
Dunagőzhajózási társulat . . . . .	»	315	32,833
Magyar nyugoti vasút . . . . .	»	—	59
Déli vasút : sopron-bécsújhelyi vonal . . . . .	»	—	9,890
nagy-kanizsa-pragerhofi vonal . . . . .	»	—	2,606
zágráb-steinbrücki vonal . . . . .	»	—	227
Összesen . . . . .	mm.	2,579	147,283
Ökrök, bikák, tehenek és borjúk.			
Magyar-gácsországi vasút . . . . .	darab	8,791	32
Eperjes-orlói vasút . . . . .	»	162	—
Kassa-oderbergi vasút . . . . .	»	462	3,796
Osztrák államvasút : pest-marcheggi vonal . . . . .	»	2,135	76,288
újszöny-bécsi vonal . . . . .	»	15	1,823

	Egység	Behozatal	Kivitel
Magyar nyugoti vasút . . . . .	darab	786	1,749
Déli vasút : sopron-bécsújhelyi vonal . . . . .	»	124	12,164
nagy-kanizsa-pragerhofi vonal . . . . .	»	26	1,070
zágráb-steinbrücki vonal . . . . .	»	7	4,698
Magyar államvasút : károlyváros-fiumei vonal . . . . .	»	—	673
Összesen . . . . .	darab	12,508	102,293
L ő *).			
Magyar-gácsországi vasút (ló, öszvér és szamár) . . . . .	darab	110	108
Eperjes-orlói vasút (ló és szamár) . . . . .	»	—	—
Kassa-oderbergi vasút (ló) . . . . .	»	28	69
Magyar nyugoti vasút (ló, öszvér és szamár) . . . . .	»	153	105
Déli vasút : sopron-bécsújhelyi vonal (ló) . . . . .	»	153	1,041
nagy-kanizsa-pragerhofi vonal (ló) . . . . .	»	31	2,290
zágráb-steinbrücki vonal (ló) . . . . .	»	14	393
Magyar államvasút : károlyváros-fiumei vonal (ló) . . . . .	»	2	11
Összesen . . . . .	darab	491	4,017
S e r t é s .			
Magyar-gácsországi vasút . . . . .	darab	198	896
Eperjes-orlói vasút . . . . .	»	5	—
Kassa-oderbergi vasút . . . . .	»	—	26,832
Osztrák államvasút : pest-marcheggi vonal . . . . .	»	1,154	189,000
újszöny-bécsi vonal . . . . .	»	174	35,067
Magyar nyugoti vasút . . . . .	»	222	801
Déli vasút : sopron-bécsújhelyi vonal . . . . .	»	351	479,974
nagykanizsa-pragerhofi vonal . . . . .	»	688	18,829
zágráb-steinbrücki vonal . . . . .	»	—	26,509
Magyar államvasút : károlyváros-fiumei vonal . . . . .	»	—	818
Összesen . . . . .	darab	2,787	778,726
*) Az osztrák államvasút a vonalain eszközölt ló kivitt és behozatalt 1875-dik évre nem mutatta ki.			



	Egység	Behozatal	Kivitel
Minden egyéb tárgyak.			
Magyar-gácsorsz. vasút (földszürok, gyanta, kátrány stb.) . . .	mm.	33,640	63
» (nyers pamut) . . . . .	»	—	13
» (különféle tüzelő anyagok, a tüzifán kívül)	»	—	49
» (födélpép és födélnevez) . . . . .	»	—	14
» (hamuzsir és salétrom) . . . . .	»	18	697
» (gyuárak) . . . . .	»	—	903
» (ásványolaj) . . . . .	»	2,182	3
» (különf. vegyészeti termelv. és gyógyszerek)	»	163	194
» (nyomtatványok és könyvek) . . . . .	»	138	157
» (gyertya és szappan) . . . . .	»	252	200
» (növényi olaj) . . . . .	»	200	4,206
» (különféle zsiradék) . . . . .	»	—	900
» (len, kender és kócz) . . . . .	»	1,381	20
» (épületberendezési tárgyak, butorok, hang- műszerek) . . . . .	»	520	2,032
» (porcellán, üveg és üvegárak) . . . . .	»	216	473
» (nyers bőrök és szűcsárak) . . . . .	»	1,445	1,863
» (kidolgozott bőr) . . . . .	»	83	357
» (különféle faárak) . . . . .	»	70	116
» (kohótermelvények) . . . . .	»	12	24
» (friss és olvasztott vaj) . . . . .	»	83	323
» (sajt) . . . . .	»	—	400
» (tojás) . . . . .	»	142	38
» (hering) . . . . .	»	165	46
» (hús, szalonna és különf. fogyasztási cikkek)	»	—	3,010
» (mindenféle ékszer- és apróárak) . . . . .	»	56	38
» (gazdasági gépek) . . . . .	»	13	25
» (egyéb gépek és gépalkatrészek) . . . . .	»	94	3,506
» (fémárak) . . . . .	»	122	144
» (papír) . . . . .	»	399	296
» (agyagárak) . . . . .	darab	206	27
» (juh, kecske, kos, ürü és egyéb állatok) . . . . .	»	3	28

	Egység	Behozatal	Kivitel
Magyar-gácsországi vasut (mindenféle szekér és taliga) . . . . .	darab	2	10
» (vasuti járművek) . . . . .	mm.	6,615	24,450
» (külön meg nem nevezett tárgyak) . . . . .	»	3,320	8,557
Eperjes-orlói vasut (savak) . . . . .	»	—	15
» (gyuárak) . . . . .	»	—	29
» (különféle festékek) . . . . .	»	5	3
» (ásványolaj) . . . . .	»	—	306
» (ásványos vizek) . . . . .	»	2,771	1
» (különféle gyógyszerek) . . . . .	»	—	113
» (könyvek) . . . . .	»	—	1
» (faggyú) . . . . .	»	—	20
» (gyertya és szappan) . . . . .	»	—	6
» (növényi olajak) . . . . .	»	—	37
» (különféle zsirárak) . . . . .	»	—	77
» (butorok és egyéb házi eszközök) . . . . .	»	222	195
» (porcellán-és üvegárak) . . . . .	»	—	16
» (nyers és cserzett bőrök) . . . . .	»	20	123
» (kidolgozott bőr) . . . . .	»	43	163
» (fa-, kosár- és szitaárak) . . . . .	»	65	79
» (különféle faárak) . . . . .	»	327	558
» (friss és olvasztott vaj) . . . . .	»	4	—
» (sajt) . . . . .	»	106	72
» (hús, szalonna stb.) . . . . .	»	—	278
» (mindennemű rövidárak) . . . . .	»	—	39
» (gépek) . . . . .	»	—	1
» (nyers fémek u. m. réz és sárgaréz) . . . . .	»	—	64
» (fémárak) . . . . .	»	—	46
» (papír) . . . . .	»	31	31
» (szekerek és hintók) . . . . .	»	—	15
» (vasúti járművek) . . . . .	»	—	13,304
» (külön meg nem nevezett tárgyak) . . . . .	»	107	257
Kassa-oderbergi vasut (aszfalt, gyanta, kátrány és szürok) . . . . .	»	37	47

	Egység	Behozatal	Kivitel
Kassa-oderbergi vasut (különféle tüzelő anyagok, a tüzfán kívül)	mm.	55	430
» (fedélpép és fedélnemez)	»	8	—
» (hamuzsír és salétrom)	»	21	—
» (szóda)	»	400	—
» (savak)	»	398	—
» (gyuárak)	»	20	12
» (festékfa)	»	7	—
» (különféle festékek és festőanyagok)	»	90	1
» (ásványolaj)	»	225	34
» (ásványos vizek)	»	98	115
» (különf. vegyszeti termelv. és gyógyárak)	»	86	9
» (könyvek és nyomtatványok)	»	20	3
» (faggyú)	»	9	—
» (szappan és gyertya)	»	95	4
» (növényi olajok)	»	385	27
» (halzsír)	»	125	10
» (különféle zsiradék)	»	43	4
» (len, kender, csepü)	»	39	14
» (épít. és háziesz., bútorok, hangszerek stb.)	»	130	141
» (porcellán, üveg és üvegárak)	»	96	23
» (nyers és kidolgozott bőrök és prémek)	»	90	5
» (kidolgozott bőr)	»	50	28
» (fa-, kosár- és szitaárak és parafa)	»	35	4
» (különféle fák és faárak)	»	147	190
» (kohótermelvények)	»	1	7
» (csontszén és csontliszt)	»	2	429
» (friss és olvasztott vaj)	»	4	88
» (sajt)	»	43	73
» (tojás)	»	16	93
» (hering)	»	210	1
» (hús, szalonna s egyéb élelmiszerek)	»	144	168
» (dizsmú és apróárak)	»	50	4

	Egység	Behozatal	Kivitel
Kassa-oderbergi vasut (gazdasági gépek)	mm.	33	3
» (gépek és géprészek)	»	506	49
» (nyers fémek u. m. réz és sárgaréz)	»	16	224
» (fémárak)	»	38	45
» (papir)	»	235	23
» (agyag-és fazekasárak)	»	14	4
» (birka, kecske és ürü)	darab	—	1,436
» (vasuti járművek)	mm.	500	—
» (külön meg nem nevezett tárgyak)	»	201	104
Osztrák államvasut:			1.078,220
pest-marcheggi vonal (minden egyéb tárgyak)	»	728,300	
bécs-ujszönyi vonal (minden egyéb tárgyak)	»	80,51	271,220
Dunagőzhajózási társ. (nyers pamut)	»	2,686	128
» (vegyszeti termelvények)	»	10,624	1,611
» (könyvek és nyomtatványok)	»	40	95
» (eczet)	»	2,733	33
» (festékek és festőanyagok)	»	13,416	304
» (épület-és asztalos munkák)	»	1,784	134
» (festékfa)	»	1,756	5,000
» (len, kender és kóc)	»	1,368	17,431
» (üveg és üvegárak)	»	20,888	1,689
» (építési és házi eszközök, bútorok, hangszerek stb.)	»	15,017	5,873
» (gyanta)	»	7,757	41
» (faszén)	»	301	3
» (gyertya, szappan és fáklya)	»	16,308	180
» (apró-, dizsmú- és norinbergi árak)	»	10,346	953
» (bőr és bőrárak)	»	4,776	3,006
» (lekvár)	»	573	80
» (márvány és kőárak)	»	45,997	446
» (gépek és géprészek)	»	14,926	768
» (fémek)	»	3,636	2,002
» (ásványosvizek)	»	8,169	1,581

	Egység	Behozatal	Kivitel
Dunagőzhajozási társ. (olajok, élvezeti és technikai czélokra) . . .	mm.	5,109	807
» (ásványolaj) . . . . .	»	1,670	4,107
» (papir) . . . . .	»	32,673	1,173
» (porcellán, kőedény és cserépárak) . . . . .	»	15,451	90
» (hamuzsir) . . . . .	»	384	529
» (savak u. m. só-és salétromsav stb.) . . . . .	»	6,116	528
» (szóda és nátron) . . . . .	»	2,619	24
» (állati tápanyagok u. m. vaj, zsir, tojás, hus, méz és halak) . . . . .	»	2,165	1,626
» (kocsik) . . . . .	»	3,436	49
» (nyers bőrök) . . . . .	»	2,431	4,683
» (zsiradék u. m. faggyu, stearin, háj, halzsir stb.) . . . . .	»	13,803	2,164
» (különféle áruk) . . . . .	»	8,576	4,524
Magyar nyugoti vasút (mindennemű földszurok, gyanta, kátrány stb.) . . . . .	»	111	494
» (nyers pamut) . . . . .	»	7,275	1
» (különféle tüzelő anyagok, fát kivéve) . . . . .	»	578	319
» (födélpép és födéllemez) . . . . .	»	—	4
» (hamuzsir és salétrom) . . . . .	»	—	40
» (szóda) . . . . .	»	7	42
» (savak . . . . .)	»	2	191
» (gyuárak) . . . . .	»	913	11
» (festékfa . . . . .)	»	18	—
» (különféle festékek és festőanyagok) . . . . .	»	111	29
» (ásványolaj) . . . . .	»	2,133	34
» (ásványos vizek) . . . . .	»	2,918	464
» (különféle vegyszeti termelvények és gyógyszerárak) . . . . .	»	173	795
» (könyvek és nyomtatványok) . . . . .	»	2	2
» (faggyu) . . . . .	»	4	5
» (gyertya és szappan) . . . . .	»	75	57
» (növényi olajok) . . . . .	»	120	187
» (halzsir) . . . . .	»	2	1
» (különféle zsiradék) . . . . .	»	824	240

	Egység	Behozatal	Kivitel
Magyar nyugoti vasút (len, kender és csepü) . . . . .	mm.	43	99
» (építészeti és házi eszközök, butorok, hangszerek stb.) . . . . .	»	1,256	1,397
» (porcellán, üveg és üvegárak) . . . . .	»	765	295
» (nyers bőrök és prémek) . . . . .	»	95	186
» (kidolgozott bőr) . . . . .	»	468	521
» (fa-, kosár- és szitakötőárak és parafa) . . . . .	»	453	49
» (különféle fa és faáru) . . . . .	»	170	68
» (kohótermelvények) . . . . .	»	59	107
» (csontszén és csontliszt) . . . . .	»	115	—
» (friss és olvasztott vaj) . . . . .	»	880	50
» (sajt) . . . . .	»	—	90
» (tojás) . . . . .	»	137	13
» (hering) . . . . .	»	1	—
» (lus, szalonna és különféle élelmiszerek) . . . . .	»	1,612	1,102
» (mindennemű diszmű- és apróárak) . . . . .	»	60	59
» (mezőgazdasági gépek) . . . . .	»	68	113
» (gépek és géprészek) . . . . .	»	62	204
» (nyers fémek, vörös és sárgaréz stb.) . . . . .	»	9	11
» (fémárak) . . . . .	»	388	5
» (papir) . . . . .	»	2,748	485
» (kőedény és cserépárak) . . . . .	»	—	28
» (juh, kecske, ürü stb.) . . . . .	darab	—	5
» (szárnyasok) . . . . .	mm.	—	11
» (kocsi és hintó) . . . . .	darab	35	7
» (vasúti járművek) . . . . .	»	20	—
» (külön meg nem nevezett tárgyak) . . . . .	mm.	1,451	770
Déli vasút : sopron-bécsujhelyi vonal (különféle állatok) . . . . .	darab	240	20,137
» (kocsik) . . . . .	»	31	15
» (különféle nyers fémek) . . . . .	mm.	1,290	470
» (bőrök és prémek) . . . . .	»	1,139	3,268
» (mindennemű olajok) . . . . .	»	4,956	126

	Egység	Behozatal	Kivitel
Sopron-bécsújhelyi vonal (ásványolaj) . . . . .	mm.	4,473	35
» (pamut) . . . . .	»	856	1,520
» (üveg és üvegárúk) . . . . .	»	5,682	245
» (porcellán, kőedény és cserépárúk)	»	4,116	—
» (dizsmű és apróárúk) . . . . .	»	3,460	—
» (bőr és bőrárúk) . . . . .	»	2,945	—
» (papír) . . . . .	»	5,536	328
» (gépek és géprészek) . . . . .	»	8,673	—
» (fémárúk) . . . . .	»	1,386	—
» (különféle tárgyak) . . . . .	»	192,409	170,685
n.-kanizsa-pragerhofi vonal (különféle állatok) . . . . .	darab	6	446
» (kocsik) . . . . .	»	22	4
» (különféle nyers fémek) . . . . .	mm.	2,425	872
» (bőrök és prémek) . . . . .	»	4,912	4,787
» (mindennemű olajok) . . . . .	»	22,266	951
» (ásványolaj) . . . . .	»	67,102	24
» (pamut) . . . . .	»	366	27
» (üveg és üvegárúk) . . . . .	»	2,366	139
» (porcellán, kőedény és cserépárúk)	»	1,539	—
» (dizsmű- és apróárúk) . . . . .	»	964	—
» (bőr és bőrárúk) . . . . .	»	5,843	—
» (papír) . . . . .	»	4,633	312
» (gépek és géprészek) . . . . .	»	514	—
» (fémárúk) . . . . .	»	2,450	—
» (különféle tárgyak) . . . . .	»	122,449	92,620
zágráb-steinbrücki vonal (különféle állatok) . . . . .	darab	1	266
» (kocsik) . . . . .	»	46	6
» (különféle nyers fémek) . . . . .	mm.	1,090	213
» (bőrök és prémek) . . . . .	»	2,937	1,141
» (mindennemű olajok) . . . . .	»	9,765	14
» (kőolaj) . . . . .	»	22,775	11
» (pamut) . . . . .	»	161	6

	Egység	Behozatal	Kivitel
Zágráb-steinbrücki vonal (üveg és üvegárúk) . . . . .	mm.	2,240	72
» (porcellán, kőedény és cserépárúk)	»	1,567	—
» (dizsmű- és apróárúk) . . . . .	»	1,307	—
» (bőr és bőrárúk) . . . . .	»	2,152	—
» (papír) . . . . .	»	3,352	153
» (gépek és géprészek) . . . . .	»	1,156	—
» (fémárúk) . . . . .	»	628	—
» (különféle tárgyak) . . . . .	»	85,831	—
M. államv.: károlyváros-finnei v. (nyers pamut) . . . . .	»	—	3
» (savak) . . . . .	»	11	—
» (gyuárúk) . . . . .	»	3	3
» (festékfa) . . . . .	»	—	5
» (különféle festékek) . . . . .	»	—	18
» (ásványolaj) . . . . .	»	356	10
» (ásványos vizek) . . . . .	»	12	7
» (különféle gyógyszerárúk) . . . . .	»	1	2
» (könyvek) . . . . .	»	—	42
» (faggyú) . . . . .	»	5	17
» (gyertya és szappan) . . . . .	»	6	—
» (növényi olaj) . . . . .	»	103	10
» (különféle zsiradék) . . . . .	»	—	8
» (len, kender, csepü) . . . . .	»	—	1
» (házfelszerelési és házieszközök, butorok, hangszerek stb.) . . . . .	»	616	372
» (porcellán- és üvegárúk) . . . . .	»	2	26
» (nyers és cserzett bőrök) . . . . .	»	447	715

	Egység	Behozatal	Kivitel
M. államv.: károlyváros--fiumei v. (kidolgozott bőr) . . . . .	mm.	203	52
» (fa-, kosár-és szitaárúk) . . . . .	»	1	91
» (különbféle faárúk) . . . . .	»	208	41,250
» (friss és olvasztott vaj) . . . . .	»	—	1
» (sajt) . . . . .	»	—	32
» (hus, szalonna stb.) . . . . .	»	8,105	204
» (mindennemű apróárúk) . . . . .	»	584	4
» (gépek) . . . . .	»	—	19
» (fémárúk) . . . . .	»	—	9
» (papír) . . . . .	»	34	125
» (kőedény és cserépárúk) . . . . .	»	—	53
» (szekerek és hintók) . . . . .	»	—	135
» (külön meg nem nevezett árúk) . . . . .	»	59	4,472

**B. A külföldet érintő határokon behozott és kivitt árúk, melyek a magyar és horvát vámhivataloknál lettek bejelentve.**

**a. Behozatal.**

Az áru megnevezése	Egy- ség	Moldva- Oláhör- szág felől	Szerbia felől	Bosznia és Török- Horvátör- szág felől	Összesen
Kávésző és pótkávésző . . . . .	mm.	17	33	10	60
Közönséges fűszerek . . . . .	»	49	31	—	80
Déli gyümölcs . . . . .	»	910	11	28	949
Cukor . . . . .	»	12	—	—	12
Dohány és dohánygyártmányok . . . . .	»	1	9	1	11
Kerti termények . . . . .	»	2,591	841	380	3,812
Friss gyümölcs . . . . .	»	1,226	539	2	1,767
Gyümölcs elkészítve . . . . .	»	3,844	1,194	15	5,053
Dió és mogyoró . . . . .	»	1,450	295	339	2,084
Búza . . . . .	»	6,465	3,574	6,764	16,803
Kétszeres . . . . .	»	4,390	2,046	—	6,436
Rozs . . . . .	»	130	1,766	237	2,133
Tengeri . . . . .	»	60,046	2,300	46,445	108,791
Hüvelyesek . . . . .	»	329	62	676	1,067
Árpa és maláta . . . . .	»	2,772	9,760	1,334	13,866
Zab . . . . .	»	4,938	7,201	26,803	38,942
Rizs . . . . .	»	94	—	6	100
Liszt és egyéb malomtermelvények . . . . .	»	465	207	27	699
Repcze és egyéb olajmagvak . . . . .	»	1,219	2,484	1,109	4,812
Vetemény és egyéb magvak . . . . .	»	11	53	9	73
Egyéb növények és növényrészek . . . . .	»	5,439	56	217	5,712
Halak, kagylósok stb. . . . .	»	2,814	163	49	3,026
Ökör, bika . . . . .	darab	6,103	23,171	3,042	32,316
Tehén . . . . .	»	3,435	4,873	2,157	10,465

Az áru megnevezése	Egy- ség	Moldva- Oláhhor- szág felől	Szerbia felől	Bosznia és Török- Horvátor- szág felől	Összesen
Fiatall marha . . . . .	darab	—	2	787	789
Borju . . . . .	»	57	382	1,036	1,475
Juh, kecske . . . . .	»	47,777	27,331	3,642	78,750
Bárány és gödölye . . . . .	»	3,557	7,407	542	11,506
Sertés . . . . .	»	63,257	412,797	142,307	618,361
Malacz . . . . .	»	842	5,404	12,298	18,544
Ló és csikó . . . . .	»	698	119	1,637	2,454
Őszvér és szamár . . . . .	»	26	—	4	30
Nagy vad . . . . .	»	3	—	1	4
Különféle állatok . . . . .	»	884	2,926	8,692	12,502
Piócza . . . . .	»	—	3,798,000	443,198	4,241,198
Nyers bőrök . . . . .	mm.	8,543	7,444	1,429	17,416
Prém . . . . .	»	130	—	2	132
Szór, serte és tollu . . . . .	»	287	109	—	396
Hús frissen és elkészítve, kolbász stb. . . . .	»	78	466	—	544
Méz . . . . .	»	1	181	3	185
Sajt . . . . .	»	1,384	6	1	1,391
Tej, túró . . . . .	»	356	—	—	356
Friss vaj . . . . .	»	33	—	—	33
Egyéb állati termelvények . . . . .	»	705	7	28	740
Sertés- és ludzsír . . . . .	»	250	1,079	11	1,340
Faggyú és egyéb zsiradék . . . . .	»	814	130	—	944
Növényi olajok . . . . .	»	7	1	—	8
Eczet . . . . .	»	14	23	1	38
Szesz és szeszfélek . . . . .	»	4	3	5	12
Bor . . . . .	»	1,371	439	—	1,810
Különféle étkek . . . . .	»	78	295	2	375
Tűzifa . . . . .	köbláb	288,742	375,500	1,667,840	2,332,082
Műfa . . . . .	»	43,647	123,285	103,510	270,442

Az áru megnevezése	Egy- ség	Moldva- Oláhhor- szág felől	Szerbia felől	Bosznia és Török- Horvátor- szág felől	Összesen
Faszén . . . . .	mm.	12	—	—	12
Szarvak . . . . .	»	—	2,008	—	2,008
Körmök és lábak . . . . .	»	—	265	—	265
Gyöngyház . . . . .	»	4	—	—	4
Borostyánkő és tajték . . . . .	»	—	1,274	300	1,571
Nyers kövek, téglá, cserép, mész, cze ment stb. . . . .	»	475	5,054	19	5,548
Gyógyszerek . . . . .	»	1	—	—	1
Festékfa és festőanyagok . . . . .	»	20	—	—	20
Cserhéj, cserkéreg, eczetfa . . . . .	»	5,954	987	22	6,963
Gubacs és gubacsliszt . . . . .	»	95	4,998	183	5,276
Kátrány . . . . .	»	19,572	—	5	19,577
Közönséges gyanta . . . . .	»	463	—	—	463
Kőolaj . . . . .	»	11,268	4,009	—	15,277
Hamuzsír . . . . .	»	465	508	—	973
Konyhasó . . . . .	»	—	15	16	31
Szóda . . . . .	»	—	9	—	9
Ásványosvizek . . . . .	»	—	7	—	7
Vegyészeti segédanyagok . . . . .	»	—	57	—	57
Nyers ólomércz . . . . .	»	—	484	—	484
Nyers és dolgozott vas . . . . .	»	37	26	2	65
Egyéb nyers fémek . . . . .	»	40	1,914	38	1,992
Gyapjú . . . . .	»	27,945	6,183	245	34,373
Pamut . . . . .	»	25	1	—	26
Len és kender . . . . .	»	40	—	—	40
Selyem és selyemgubó . . . . .	»	2	11	—	13
Fonalak . . . . .	»	4	1	2	7
Szött- és kötött áruk . . . . .	»	37	8	18	63
Áruk sertéből, hán csból, nádból, szalmából stb. . . . .	»	39	24	—	63
Papír és papíráruk . . . . .	»	—	2	—	2

Az áru megnevezése	Egy- ség	Moldva- Oláh- ország felől	Szerbia felől	Bosznia és Török- Horvát- ország felől	Összesen
Bőr és bőrárak . . . . .	mm.	6	1,358	164	1,528
Faárak . . . . .	»	150	167	116	433
Üveg-, kő- és cseréparuk . . . . .	»	14	71	4	89
Különféle fémárak . . . . .	»	12	8	2	22
Gépek . . . . .	»	16	23	—	39
Hajók és egyéb vízi járművek . . . . .	tonna	—	312	—	312
Teherkocsik és szánok . . . . .	darab	—	7	5	12
Vegyészeti termelvények . . . . .	m.-m.	56	47	1	104
Könyvek és festmények . . . . .	»	6	15	—	21
Különféle hulladékok . . . . .	»	2,209	753	983	3,945

## b. Kivitel.

Az áru megnevezése	Egy- ség	Moldva- Oláh- ország felé	Szerbia felé	Bosznia és Török- Horvát- ország felé	Összesen
Kávé és pótkávé . . . . .	mm.	19	49	1	69
Fűszerek és szágó . . . . .	»	14	4	—	18
Déligyümölcs . . . . .	»	4	8	—	12
Cukor . . . . .	»	4,025	1,796	8,353	14,174
Szőrp . . . . .	»	42	41	—	83
Dohány . . . . .	»	2,219	—	—	2,219
Gyümölcs . . . . .	»	19	1,960	350	2,329
Kerttermények . . . . .	»	4,784	601	2,413	7,798
Gabona és hüvelyesek . . . . .	»	934	7,763	2,658	11,355
Liszt . . . . .	»	979	3,788	4,747	9,514
Malomtermelvények . . . . .	»	276	21	59	356
Különféle magvak és növények . . . . .	»	460	1,056	1,880	3,396

Az áru megnevezése.	Egy- ség	Moldva- Oláh- ország felé	Szerbia felé	Bosznia és Török- Horvát- ország felé	Összesen
Halak, friss állapotban és elkészítve . . . . .	mm.	120	547	1	668
Ökör, bika . . . . .	darab	885	7	4	896
Tehén . . . . .	»	1,990	2	5	1,997
Borjú . . . . .	»	174	—	2	176
Juh és kecske . . . . .	»	52,867	—	—	52,867
Bárány és gödölye . . . . .	»	11,389	10	—	11,399
Sertés . . . . .	»	66	17	35	118
Ló és csikó . . . . .	»	1,397	303	27	1,727
Őszvér és szamár . . . . .	»	29	74	—	103
Minden egyéb állat . . . . .	»	94	101	—	195
Bőrök . . . . .	mm.	31	1,008	3	1,042
Hús és kolbász . . . . .	»	213	22	—	235
Méz, és méhesköpük . . . . .	»	95	33	—	128
Viasz . . . . .	»	410	10	—	420
Sajt . . . . .	»	361	25	5	391
Egyéb állati termelvények . . . . .	»	6	8	—	14
Különféle zsiradék . . . . .	»	241	306	14	561
Növényi olajok . . . . .	»	1,078	366	13	1,457
Ser . . . . .	»	2,296	2,561	2,999	7,856
Eczet . . . . .	»	294	495	204	993
Szesz és szeszfélek . . . . .	»	547	8,531	8,265	17,343
Bor . . . . .	»	1,819	5,102	1,830	8,751
Kenyér és tészta . . . . .	»	297	704	56	1,057
Étkek . . . . .	»	86	43	22	151
Tűzifa . . . . .	köbláb	16,810	94,704	1.144,670	1.256,184
Műfa . . . . .	»	2.172,106	625,348	3.638,930	6.436,384
Kőszén . . . . .	mm.	220,298	6,009	4	226,311
Különféle kőek és ásványok . . . . .	»	3,091	17,586	44,400	65,077
Gyógy- és illatszerek . . . . .	»	32	17	1	50

Az áru megnevezése.	Egy- ség	Moldva- Oláhör- szág felé	Szerbia fele	Bosznia és Török- Horvátör- szág felé	Összesen
Festékfa és festőanyagok . . . . .	mm.	109	34	22	165
Cserzőanyagok . . . . .	»	191	18	—	209
Gyanta és kátrány . . . . .	»	209	66	1	276
Aszfalt, terpentin és terpentinolaj . . . . .	»	161	37	—	198
Kőolaj . . . . .	»	94	530	58	682
Konyhasó . . . . .	»	3	32,992	23,564	56,559
Vegyészeti segéd anyagok . . . . .	»	1,211	1,011	20	2,242
Savak . . . . .	»	1,326	208	—	1,534
Ásványosvizek . . . . .	»	8,694	496	41	9,231
Ólom és ólomgelét . . . . .	»	365	407	21	793
Nyers, törött és ócska vas . . . . .	»	60	—	—	60
Nyers vas és aczél . . . . .	»	9,965	12,531	1,043	23,539
Vasúti sínek . . . . .	»	22	31	—	53
Dolgozott vas és aczél . . . . .	»	1,241	1,713	92	3,046
Egyéb nemtelen fémek . . . . .	»	400	627	166	1,193
Nyers pamut . . . . .	»	154	60	129	343
Len, kender és csepü . . . . .	»	75	590	4	669
Gyapju . . . . .	»	253	1	4	258
Fonalak . . . . .	»	349	82	68	499
Pamutárúk . . . . .	»	419	1,409	329	2,157
Kötélgyártó árúk . . . . .	»	4,514	752	227	5,493
Lenárúk . . . . .	»	1,113	929	80	2,122
Gyapjuárúk . . . . .	»	4,813	659	610	6,082
Selyemárúk . . . . .	»	10	5	26	41
Viaszos vászon és kancsukkal bevont szövetek . . . . .	»	21	23	—	44
Öltönyök és pipereárúk . . . . .	»	1,802	100	51	1,953
Kefe- és szitakötőárúk . . . . .	»	97	341	52	490
Árúk szalmából, nádból, háncsból stb. . . . .	»	97	137	169	403
Papír és papírárúk . . . . .	»	8,747	2,606	235	11,588

Az áru megnevezése	Egy- ség	Moldva- Oláhör- szág felé	Szerbia felé	Bosznia és Török- Horvátör- szág felé	Összesen
Bőr és bőrárúk . . . . .	mm.	2,582	1,492	169	4,243
Csontárúk . . . . .	»	27	—	1	28
Faárúk . . . . .	»	8,995	5,134	1,367	15,496
Üveg és üvegárúk . . . . .	»	6,235	4,243	188	10,665
Kőárúk . . . . .	»	440	645	5	1,090
Cseréparúk . . . . .	»	2,923	3,987	1,516	8,426
Vas és aczélárúk . . . . .	»	7,682	5,719	1,193	14,594
Egyéb fémárúk . . . . .	»	172	186	85	443
Hajók és egyéb vízi járművek . . . . .	tonna	470	—	—	470
Teher kocsik és szánok . . . . .	drb.	20	3	—	23
Személy kocsik és szánok bőrmunka nélkül . . . . .	»	465	6	—	471
Személykocsik és szánok bőrmunkával . . . . .	»	77	82	—	159
Zenészeti és egyéb eszközök . . . . .	mm.	59	36	1	96
Gépek fából . . . . .	»	816	303	—	1,119
Gépek öntött vasból . . . . .	»	789	665	106	1,560
Gépek kovácsolt vas- és aczélból . . . . .	»	790	68	—	858
Gépek egyéb fémekből . . . . .	»	31	—	—	31
Apróárúk . . . . .	»	543	320	147	1,010
Vegyészeti termelvények . . . . .	»	3,052	760	52	3,864
Gyertya és szappan . . . . .	»	649	309	278	1,236
Gyűárúk . . . . .	»	4,788	3,165	223	8,176
Könyvek, képek, festmények . . . . .	»	88	41	2	131
Hulladékok . . . . .	»	26	168	—	194



## 3. A tengeri kikötők áruforgalma 1875-ben.

## A. A magyar-horvát tengerpart összes kikötőibe 1875-ben a tenger felől behozott áruk.

Az áru megnevezése	Egység	Oszt.-magy. kikötőből		Külföldi kikötőből		Összesen
		oszt.-magy.	külföldi	oszt.-magy.	külföldi	
		lobogó alatt		lobogó alatt		
Kávé . . . . .	m.-mázsa	6,057	—	—	1	6,058.5
Bors és szegfűbors . . . . .	»	130	—	—	—	130
Thea . . . . .	»	3.5	—	—	—	3.5
Fahéj . . . . .	»	2.5	—	—	—	2.5
Czukor . . . . .	»	3,453	—	—	—	3,453
Narancs és citrom . . . . .	»	1,122.5	—	—	127.5	1,250
Friss gyümölcs . . . . .	»	2,054	118	15	1,182.5	3,369.5
Szt-János kenyér . . . . .	»	284.5	—	—	753.5	1,038
Füge . . . . .	»	559	137	—	251	947
Datolya . . . . .	»	32.5	—	—	—	32.5
Mandola . . . . .	»	54	—	—	18	72
Mozsola és aprószőlő . . . . .	»	650	—	—	—	650
Szilva . . . . .	»	14	—	—	—	14
Gesztenye . . . . .	»	86	—	—	—	86
Olajbogyó . . . . .	»	31	—	—	—	31
Dohány, nyers . . . . .	»	2,616	—	1,297	5,041	8,954
Dohánygyártmányok . . . . .	»	107	—	—	—	107
Szivar . . . . .	darab	17,500	—	—	—	17,500
Babérlevél . . . . .	m.-mázsa	114	—	—	—	114
Búza . . . . .	Stajo	9,610	—	129,930	90,652	230,192
Tengeri . . . . .	»	40,142	2,313	3,230	162,352	208,037
Rozs . . . . .	»	266	—	—	—	266
Zab . . . . .	»	2,892	—	380	4,800	8,092
Tönköly . . . . .	»	689	—	—	—	689

Az áru megnevezése	Egység	Oszt.-magy. kikötőből		Külföldi kikötőből		Összesen
		oszt.-magy.	külföldi	oszt.-magy.	külföldi	
		lobogó alatt		lobogó alatt		
Árpa . . . . .	Stajo	15,857	260	—	801	16,918
Bab . . . . .	»	11,901	—	—	129	12,030
Egyiptomi bab . . . . .	»	3	—	—	175	178
Lencse és borsó . . . . .	»	24	—	—	—	24
Veres- és fokhagyma . . . . .	»	130	—	—	375	505
Burgonya . . . . .	»	63	20	—	469	552
Rizs . . . . .	»	9,583	—	—	2,463	12,046
Liszt . . . . .	»	65,252	1,230	—	8,005	74,487
Korpa . . . . .	»	1,927	—	—	15	1,942
Zöldség, friss . . . . .	»	1,025	—	—	1,618	2,643
Káposzta és répa savanyítva . . . . .	»	6	—	—	—	6
Szalma . . . . .	m.-mázsa	68	—	—	401	469
Széna . . . . .	»	212	—	—	—	212
Élőnövény . . . . .	»	60	—	—	—	60
Ökör, bika, tehén . . . . .	darab	242	—	—	—	242
Borjú . . . . .	»	121	—	—	—	121
Bárány és gödölye . . . . .	»	2,543	—	—	—	2,543
Sertés . . . . .	»	145	—	—	—	145
Tőkehal . . . . .	m.-mázsa	1,134	6	170	85	1,395
Besózott hal . . . . .	»	661.5	20.5	—	3.5	685
Besózott és füstölt hús . . . . .	»	739	—	—	16.5	755.5
Viasz . . . . .	»	88	—	—	—	88
Méz . . . . .	»	574	—	—	—	574
Sajt . . . . .	»	196	—	—	34	230
Vaj, szalonna, zsír . . . . .	»	1,352.5	—	—	9	1,361.5
Faggyu . . . . .	»	118	—	—	—	118
Stearin . . . . .	»	25.5	—	—	—	25.5
Faolaj . . . . .	»	9,207.5	141.5	—	213	9,562
Lenolaj . . . . .	»	331	—	—	—	331

Az áru megnevezése	Egység	Oszt.-magy. kikötőből		Külföldi kikötőből		Összesen
		oszt.-magy.	külföldi	oszt.-magy.	külföldi	
		lobogó alatt		lobogó alatt		
Repceolaj . . . . .	m.-mázsa	1	—	—	—	1
Halzsír és kátrányolaj . . . . .	»	1,119	—	—	—	1,119
Kóolaj . . . . .	»	3,388	—	—	280	3,668
Égettbor . . . . .	»	423	—	—	—	423
Borszesz . . . . .	»	1,554	—	—	—	1,554
Rum . . . . .	»	505	—	—	—	505
Likőrök . . . . .	»	26.5	—	—	—	26.5
Bor, közönséges . . . . .	»	57,438	185	426	4,621	62,670
Aszubar, palaczkokban . . . . .	»	104.5	—	—	6	110.5
Cyprusi, Malaga és egyéb bor hordókban . . . . .	»	87	—	—	—	87
Eczet . . . . .	»	645.5	—	—	378	1,023.5
Sör . . . . .	»	942.5	—	—	—	942.5
Tészta-árak . . . . .	»	355.5	59	—	571	986
Kétszersült . . . . .	»	258.5	—	—	15	273.5
Csokoladé . . . . .	»	56.5	—	—	—	56.5
Hajógerincz . . . . .	köbláb	23,526	—	—	—	23,526
Deszka, czölöp és zsindey . . . . .	darab	36,370	1,800	—	—	38,170
Árbocok . . . . .	»	24	—	—	—	24
Evezőfa . . . . .	»	9,325	200	—	—	9,525
Küszöbfa . . . . .	»	57,350	—	—	—	57,350
Vitorlafa . . . . .	»	12	—	—	—	12
Lécz . . . . .	»	5,720	600	—	—	6,320
Gerenda . . . . .	»	20,300	1,462	—	—	21,762
Hajóépítőfa . . . . .	köbláb	900	300	—	83,240	84,440
Múfa . . . . .	darab	262	—	5	—	267
Bükkdeszka . . . . .	»	20,900	—	—	—	20,900
Dongafa . . . . .	»	297,750	36,800	—	—	334,550
Abrones . . . . .	»	2,788	—	—	—	2,788

Az áru megnevezése	Egység	Oszt.-magy. kikötőből		Külföldi kikötőből		Összesen
		oszt.-magy.	külföldi	oszt.-magy.	külföldi	
		lobogó alatt		lobogó alatt		
Kád, dézsa és hordó . . . . .	darab	262	—	—	5	267
Tüzelőfa . . . . .	köbláb	81,013	1,400	62,900	117,600	262,913
Kőszén . . . . .	m.-mázsa	79,896	26,051	24,484	5,000	135,431
Kövek építésre . . . . .	»	25,281	3,540	—	—	28,821
Faragott kő . . . . .	»	4,298	—	—	50	4,348
Tégla és fedélcserép . . . . .	darab	63,450	10,000	34,000	2,378,433	2,485,883
Mész . . . . .	m.-mázsa	8,576	—	—	—	8,576
Cement . . . . .	Stajó	822	—	—	—	822
Porcellán-és santorin föld . . . . .	»	1,784	—	54,750	26,000	82,534
Tengeri fővény . . . . .	tonna	482	—	—	200	682
Fősz . . . . .	m.-mázsa	321.5	—	—	2,113.5	2,435
Ökör, bivaly- és tehénbőr, nyers . . . . .	»	1,437	—	—	—	1,437
Borjubőr, nyers . . . . .	»	24	—	—	—	24
Bárány-és gödölyebőr, nyers . . . . .	»	1,053	—	—	—	1,053
Talpbőr és tehénbőr, cserzett . . . . .	»	233.5	—	—	1.5	235
Külön meg nem nevezett bőrök . . . . .	»	691	—	—	—	691
Csont és szaru . . . . .	»	156	—	—	—	156
Bőrhulladék . . . . .	»	6	—	—	—	6
Borkő . . . . .	»	42.5	—	—	—	42.5
Gyógyszerárak . . . . .	»	153	—	—	—	153
Bersenyfa . . . . .	»	789	—	—	—	789
Indigo . . . . .	»	1	—	—	—	1
Ólomhó . . . . .	»	60	—	—	—	60
Ólompir . . . . .	»	36	—	—	—	36
Ólom . . . . .	»	93	—	—	—	93
Festő anyag . . . . .	»	229.5	—	—	—	229.5
Eczetszőmörce . . . . .	»	2588.5	—	—	—	2,588.5
Timárkéreg . . . . .	»	447.5	33.5	—	—	481
Kátrány . . . . .	»	992.5	55.5	—	—	1,048

Az áru megnevezése	Egység	Oszt. magy kikötőből		Külföldi kikötőből		Összesen
		oszt.-magy.	külföldi	oszt.-magy.	külföldi	
		lobogó alatt		lobogó alatt		
Szurok . . . . .	m.-mázsa	705.5	—	—	—	705.5
Barnakő . . . . .	»	91.5	—	—	—	91.5
Konyhasó . . . . .	»	12,068	9	—	—	12,077
Timsó . . . . .	»	75.5	—	—	—	75.5
Gáliczkő . . . . .	»	200.5	84.5	—	—	285
Kénsav . . . . .	»	1	—	—	—	1
Kénkő . . . . .	»	334	—	—	1,433	1,767
Ásványos víz . . . . .	»	44.5	—	—	—	44.5
Sziksó, salétrom, . . . . .	»	1,336	—	—	—	1,336
Hamuzsir . . . . .	»	101.5	—	—	—	101.5
Aczél . . . . .	»	80.5	—	—	—	80.5
Vas csomagokban . . . . .	»	4,976.5	—	—	0.5	4,977
Ócska vas . . . . .	»	627.5	—	—	—	627.5
Ón . . . . .	»	28.5	—	—	—	28.5
Vasszeg . . . . .	»	521	—	—	—	521
Lánczok és horgonyok . . . . .	»	1,880.5	—	—	—	1,880.5
Gépek . . . . .	»	1,180	—	—	—	1,180
Idomított vas . . . . .	»	136	—	—	—	136
Horgany . . . . .	»	1,097.5	—	—	—	1,097.5
Réz, nyers . . . . .	»	33	—	—	—	33
Réz, feldolgozva . . . . .	»	52	—	—	—	52
Bronz . . . . .	»	2,532.5	—	—	—	2,532.5
Sárga réz . . . . .	»	553	—	—	—	553
Bádóg . . . . .	»	287.5	—	—	—	287.5
Pamut . . . . .	»	392	—	—	33	392
Kender . . . . .	»	381.5	—	—	—	414.5
Len . . . . .	»	3	—	—	61.5	3
Csepü . . . . .	»	363	—	—	—	424.5
Gyapju . . . . .	»	84	—	—	—	84

Az áru megnevezése	Egység	Oszt.-magy. kikötőből		Külföldi kikötőből		Összesen
		oszt.-magy.	külföldi	oszt.-magy.	külföldi	
		lobogó alatt		lobogó alatt		
Pamutfonál . . . . .	m.-mázsa	208.5	0.5	—	—	208.5
Lenfonal . . . . .	»	54.5	—	—	0.5	55
Pamutzövet . . . . .	»	2,760	—	—	—	2,760.5
Gyapjuzövet . . . . .	»	404	—	—	—	404
Lenzövet . . . . .	»	226	—	—	—	226
Rongy . . . . .	»	1,677	58.5	80	45.5	1,861
Selyemzövet . . . . .	»	19.5	—	—	—	19.5
Gyékény . . . . .	»	100	—	—	—	100
Keményítő . . . . .	»	160.5	—	—	—	160.5
Faggyugyertya . . . . .	»	56.5	—	—	—	6.5
Stearingyertya . . . . .	»	207.5	—	—	—	207.5
Viaszgyertya . . . . .	»	30	—	9	67.5	30
Szappan . . . . .	»	683.5	—	—	—	760
Papiros . . . . .	»	355.5	—	—	1	355.5
Diszmuárak . . . . .	»	3,313	—	—	112	3,314
Kötélgyártóárak . . . . .	»	1,039	—	—	—	1,151
Enyv . . . . .	»	50	—	—	—	50
Könyvek és nyomtatványok . . . . .	»	416.5	—	—	—	416.5
Gyufa . . . . .	»	54	—	—	6	54
Cserép- és kőedény . . . . .	»	392.5	—	—	133.5	398.5
Közönséges cserépedény . . . . .	»	158	—	—	—	291.5
Üvegárak . . . . .	»	1,132	—	—	1	1,132
Parafa . . . . .	»	19.5	—	—	—	20.5
Butor és asztalos munka . . . . .	»	17,605	—	—	—	17,605
Esztergályos művek . . . . .	»	0.5	—	—	—	0.5
Malom és köszörükő . . . . .	»	607.5	—	—	15.5	607.5
Közönséges seprő . . . . .	»	28.5	—	—	—	41
Ötvös munkák . . . . .	»	4,050	—	—	—	4,050
Asztalosárak . . . . .	»	30	—	—	—	30

## B. A magyar-horvát tengerpart összes kikötőiből 1875-ben a tenger felé kivitt árak.

Az áru megnevezése	Egység	Oszt.-magy. kikötőbe		Külföldi kikötőbe		Összesen
		oszt.-magy.	külföldi	oszt.-magy.	külföldi	
		lobogó alatt		lobogó alatt		
Kávé . . . . .	m.-mázsa	922	—	—	87	1,009
Bors és szegfűbors . . . . .	»	20	—	—	8	28
Fahéj . . . . .	»	1.5	—	—	—	1.5
Czukor . . . . .	»	3,155	—	—	364.5	3,519.5
Narancs és citrom . . . . .	»	12.5	—	—	—	12.5
Friss gyümölcs . . . . .	»	941	—	—	—	941
Szent-János kenyér . . . . .	»	39.5	55	—	—	94.5
Füge . . . . .	»	33.5	57.5	—	—	91
Aszalt szilva . . . . .	»	92	—	—	11	103
Dohány, nyers . . . . .	»	1,165	—	—	—	1,165
Buza . . . . .	Stajo	14,729	6,334	—	570	21,633
Tengeri . . . . .	»	59,842	—	128	—	59,970
Zab . . . . .	»	13,522	710	—	—	14,232
Árpa . . . . .	»	1,895	—	—	—	1,895
Rozs . . . . .	»	300	—	—	—	300
Paszuly . . . . .	»	5,283	26	—	—	5,309
Bab, egyiptomi . . . . .	»	302	—	—	—	302
Veres- és fokhagyma . . . . .	m.-mázsa	15	—	—	—	15
Burgonya . . . . .	»	491	35	—	—	526
Rizs . . . . .	»	1,736	5	—	131	1,872
Liszt . . . . .	»	97,908.5	2,396	—	57.5	100,362
Korpa . . . . .	»	5,890.5	621.5	—	1,850	8,362
Hüvelyes vetemény és friss zöldség . . . . .	»	5,405	—	—	—	5,405
Káposzta és répa savanyítva . . . . .	»	100.5	—	—	—	100.5
Babérlevél . . . . .	»	225	—	—	—	225
Ökör, bika, tehén . . . . .	darab	1,622	108	—	—	1,730

Az áru megnevezése	Egység	Oszt.-magy. kikötőbe		Külföldi kikötőbe		Összesen
		oszt.-magy.	külföldi	oszt.-magy.	külföldi	
		lobogó alatt		lobogó alatt		
Borjú . . . . .	darab	201	—	—	—	201
Birka, kos, ürü, kecske . . . . .	»	2,351	137	—	—	2,488
Bárány és gödölye . . . . .	»	163	—	—	—	163
Sertés . . . . .	»	297	—	—	—	297
Tőkehal . . . . .	m.-mázsa	382.5	—	—	1.5	384
Besózott hal . . . . .	»	190.5	20	—	56	266.5
Besózott és füstölt hús . . . . .	»	219.5	0.5	—	—	220
Viasz . . . . .	»	208	—	—	—	208
Méz . . . . .	»	1,666	—	—	—	1,666
Sajt . . . . .	»	7	—	—	—	7
Vaj, szalonna, zsír . . . . .	»	283	—	—	—	283
Faggyu . . . . .	»	98.5	—	—	—	98.5
Faolaj . . . . .	»	816.5	27	—	20.5	864
Lenolaj . . . . .	»	20	—	—	—	20
Kőolaj . . . . .	»	646.5	—	—	14.5	661
Kátrányolaj . . . . .	»	60.5	—	—	—	60.5
Égettbor . . . . .	»	132.5	—	—	—	132.5
Borszesz . . . . .	»	737.5	—	—	2.5	740
Rum . . . . .	»	44	—	—	—	44
Közönséges bor . . . . .	»	5,787.5	225	—	—	6,012.5
Cypriai, malaga és egyéb bor lór- dókban . . . . .	»	48	—	—	—	48
Aszúbor palaczkokban . . . . .	»	8.5	—	—	—	8.5
Eczet . . . . .	»	270	—	—	—	270
Sör . . . . .	»	968	—	—	—	968
Tésztaneműek . . . . .	»	736.5	10.5	—	30	777
Kétszersült . . . . .	»	82.5	—	—	12.5	95
Csokolade . . . . .	»	2	—	—	—	2
Árbocza . . . . .	darab	120	—	—	7	127

Az áru megnevezése	Egység	Osztr.-magy. kikötőbe		Külföldi kikötőbe		Összesen
		oszt.-magy.	külföldi	oszt.-magy.	külföldi	
		lobogó alatt		lobogó alatt		
Cserszálfá . . . . .	köbláb	38,971	9,318	127,608	142,680	318,577
Gerendafa . . . . .	darab	50,385	22,409	13,044	39,591	125,429
Evezőfa . . . . .	»	154,537	1,650	19,984	12,250	188,421
Vitorlafa . . . . .	»	238	—	65	—	303
Küszöbfa . . . . .	»	67,107	4,100	62,623	47,712	181,542
Hajó gerinczfa . . . . .	»	66	—	1,670	4,100	5,836
Apró bükkfa deszka . . . . .	»	30,000	19,000	91,873	115,032	1,325,905
Deszka, czölöp és zszindely . . . . .	»	297,100	15,900	289,215	574,995	1,177,210
Lécz, mindenféle . . . . .	»	30,940	3,600	19,940	147,873	202,353
Dongafa . . . . .	»	3,575,500	906,233	7,813,840	8,565,260	20,860,833
Abronc . . . . .	»	210,266	—	1,150	30,100	241,516
Hordó, kád, dézsa . . . . .	m.-mázsa	14.5	—	—	—	14.5
Tüzifa . . . . .	köbláb	207,330	14,216	64,892	604,846	891,284
Kőszén . . . . .	m.-mázsa	1,233.5	—	—	—	1,233.5
Faszén . . . . .	»	947.5	—	12,911	67,370.5	81,229
Tégla és fedélcserép . . . . .	darab	152,000	—	—	—	152,000
Santorin föld . . . . .	tonna	650	—	—	—	650
Tengeri fővény . . . . .	»	48	—	—	—	48
Malomkő . . . . .	darab	314	—	—	—	314
Borjubőr, nyers . . . . .	m.-mázsa	71.5	—	—	—	71.5
Ökör-, bivaly- és tehénbőr, nyers . . . . .	»	968	—	—	—	968
Bárány és gödölyebőr, nyers . . . . .	»	190.5	—	—	—	190.5
Talpbőr és tehénbőr, kidolgozva . . . . .	»	502.5	—	—	—	502.5
Külön meg nem nevezett bőrok . . . . .	»	535.5	—	—	—	535.5
Bőrhulladék . . . . .	»	17	—	—	—	17
Csont, szaru és körömfélék . . . . .	»	678.5	—	—	—	678.5
Borkő . . . . .	»	27.5	—	—	—	27.5
Gyógyszerek . . . . .	»	38	—	—	—	38
Eczetsömörce . . . . .	»	4,284.5	—	—	—	4,284.5

Az áru megnevezése	Egység	Osztr.-magy. kikötőbe		Külföldi kikötőbe		Összesen
		oszt.-magy.	külföldi	oszt.-magy.	külföldi	
		lobogó alatt		lobogó alatt		
Makkcsésze . . . . .	m.-mázsa	37	—	—	—	37
Timárkéreg . . . . .	»	—	—	—	70	70
Gubacs . . . . .	»	7.5	—	—	—	7.5
Kátrány . . . . .	»	71	—	—	349	420
Szurok . . . . .	»	259.5	—	—	247.5	507
Kénsav . . . . .	»	2,150.5	531	—	976	3,637.5
Gáliczkő . . . . .	»	64.5	—	—	—	64.5
Konyhasó . . . . .	»	2,131.5	—	—	—	2,131.5
Timsó . . . . .	»	15	—	—	139.5	154.5
Soda . . . . .	»	16.5	125.5	—	155.5	297.5
Pestőanyag . . . . .	»	9	—	—	—	9
Aczél . . . . .	»	17	—	—	5	22
Vas, csomagokban, rudakban és táblákban . . . . .	»	5,506.5	2,005	—	181.5	7,693
Ócska vas . . . . .	»	1,434.5	—	—	88.5	1,523
Ólom és ón . . . . .	»	38	—	—	1.5	39.5
Bádóg . . . . .	»	61.5	—	—	—	61.5
Vasszeg . . . . .	»	176.5	—	—	15	191.5
Láncz és horgony . . . . .	»	417.5	—	—	—	417.5
Gépek . . . . .	forint	2,680	—	—	—	2,680
Ólomhó . . . . .	m.-mázsa	5	—	—	—	5
Horgony . . . . .	»	48	—	—	—	48
Réz, nyers . . . . .	»	45	—	—	—	45
Feldolgozott réz . . . . .	»	95	—	—	—	95
Kender . . . . .	»	111	—	—	—	111
Csepü . . . . .	»	69.5	—	—	—	69.5
Len . . . . .	»	2	—	—	—	2
Gyapju . . . . .	»	168	—	—	—	168
Selyemgubó . . . . .	»	2.5	—	—	3.5	6

Az áru megnevezése	Egység	Oszt.-magy. kikötőbe		Külföldi kikötőbe		Összesen
		oszt.-magy.	külföldi	oszt.-magy.	külföldi	
		lobogó alatt		lobogó alatt		
Pamutszövet . . . . .	m.-mázsa	1,058.5	—	—	6	1,064.5
Gyapjuszövet . . . . .	»	299	—	—	—	299
Lenszövet . . . . .	»	221.5	—	—	—	221.5
Rongy . . . . .	»	2,072	—	—	209.5	2,281.5
Faggyu gyertya . . . . .	»	76.5	—	—	—	76.5
Viasz gyertya . . . . .	»	186	—	—	—	186
Stearin gyertya . . . . .	»	54.5	—	—	—	54.5
Papíros . . . . .	»	15,491.5	—	—	213.	15,705
Diszmfáru . . . . .	forint	700	—	—	—	700
Kötélgyártó áru . . . . .	m.-mázsa	690.5	52.5	—	4.5	747.5
Bútorremű . . . . .	forint	14,895	—	—	—	14,895
Asztalos áru . . . . .	m.-mázsa	748	—	—	—	748
Enyv . . . . .	»	5	—	—	11	16
Könyv és nyomtatvány . . . . .	»	27	—	—	—	27
Szappan . . . . .	»	441.5	—	—	—	441.5
Cserép- és kőedény . . . . .	»	536.5	—	—	—	536.5
Üvegárúk . . . . .	»	315	—	—	30.5	345.5
Parafa . . . . .	»	15	—	—	—	15
Gyufa . . . . .	»	35.5	—	—	—	35.5

4. A nevezetesebb termények legalacsonyabb és legmagasabb árai a budapesti piacon 1874. és 1875. években.

Az áru megnevezése	Egység	1874		1875	
		Legalacso-nyabb	Legmaga-sabb	Legalacso-nyabb	Legmaga-sabb
		ár forintokban			
Búza . . . . .	m.-mázsa	9.40	16.00	8.00	13.70
Rozs . . . . .	»	8.10	12.50	6.89	8.81
Tengeri . . . . .	»	7.50	9.60	4.30	7.00
Árpa : etetésre . . . . .	»	7.02	10.86	5.33	7.31
serfőzésre . . . . .	»			5.65	8.68
Zab . . . . .	»	7.42	10.64	6.78	8.57
Repce (Káposzta-) . . . . .	»	11.30	14.87	11.01	17.85
Repce (Bánsági-) . . . . .	»	10.34	14.58		
Kendermag . . . . .	»	7.73	13.39	7.44	10.41
Lenmag . . . . .	»	12.40	13.69	11.90	14.28
Repcefogácsa . . . . .	»	4.28	6.10	7.35	7.40
Dohány, magyar : közönséges, vágnivaló . . . . .	»	30	34	22	25
finomabb színes, vágnivaló . . . . .	»	36	42	30	40
szivarbél . . . . .	»	—	—	23	24
buroklevél szivarbéllal vegyesen . . . . .	»	34	40	26	30
buroklevél . . . . .	»	40	44	32	35
burnótravaló dohány . . . . .	»	40	48	28	36
szivargyártmányra való dohány . . . . .	»	48	52	40	44
morzsalék . . . . .	»	18	20	15	16
csomozatlan levelek . . . . .	»	24	24	18	20
Hüvelyesek : Bab					
színes, kevert . . . . .	»	9.00	9.50	7.50	10.00
nagy, fehér . . . . .	»	11.00	11.50	7.60	11.80
törpe . . . . .	»	12.50	12.80	8.00	13.00

Az áru megnevezése	Egység	1874		1875	
		Legalacso-nyabb	Legmagasabb	Legalacso-nyabb	Legmagasabb
		ár forintokban			
Lencse . . . . .	m.-mázsa	5.00	8.00	8.00	12.00
Borsó . . . . .	»	9.50	13.00	11.00	14.00
Köles . . . . .	»	5.22	9.79	4.12	9.79
Mák :					
első rendű kék . . . . .	alsó-auszt. mérő	12.50	13.00	13.00	17.00
szürke . . . . .	»	10.50	11.00	11.00	13.50
Kender :					
nyers . . . . .	m.-mázsa	28.56	32.13	28.11	34.81
szálas, tincs nélkül . . . . .	»	43.73	44.17	42.84	46.41
szálas, tincsesel . . . . .	»	—	—	32.13	37.49
kötélkender . . . . .	»	—	—	48.20	51.76
kötéltincs . . . . .	»	—	—	39.27	40.16
tilolt, tincs nélkül . . . . .	»	—	—	57.12	60.69
tilolt, tincsesel . . . . .	»	—	—	39.27	42.84
fonókender . . . . .	»	—	—	60.69	85.68
csepű . . . . .	»	17.85	22.31	12.71	28.56
czipézkender . . . . .	»	—	—	89.25	107.10
Gyapjú :					
legfinomabb, egynyiretű posztógyapjú . . . . .	»	316	400	300	360
finom, egynyiretű posztógyapjú . . . . .	»	244	300	240	290
középfinom, egynyiretű posztógyapjú . . . . .	»	204	250	216	240
középszerű, egynyiretű posztógyapjú . . . . .	»	170	204	180	210
egynyiretű, finom, kártolandó . . . . .	»	220	246	216	230
egynyiretű, középfinom, kártolandó . . . . .	»	196	220	184	216
egynyiretű, középszerű, kártolandó . . . . .	»	164	184	140	190
egynyiretű, homokos, finom . . . . .	»	156	184	170	196
egynyiretű, homokos, középfinom . . . . .	»	124	150		
egynyiretű, homokos, középszerű . . . . .	»	—	—	120	150
kétnyiretű, legfinomabb téli . . . . .	»	200	216	—	—
kétnyiretű, finom fehér, hegyvidéki . . . . .	»	180	210	196	216

Az áru megnevezése	Egység	1874		1875	
		Legalacso-nyabb	Legmagasabb	Legalacso-nyabb	Legmagasabb
		ár forintokban			
Kétnyiretű, kékes hegyvidéki . . . . .	m.-mázsa	156	176	160	190
kétnyiretű, bácsi és baranyai . . . . .	»	148	164	144	176
írhagyapjú, finom és legfinomabb . . . . .	»	250	276	200	308
írhagyapjú, közönséges és középfinom . . . . .	»	150	180	140	190
fürtös, oláhországi . . . . .	»	112	116	92	104
fürtös, közönséges, bánsági . . . . .	»	88	104	82	88
kétnyiretű, nyári, finom fehér . . . . .	»	210	216	—	—
kétnyiretű nyári, fehér hegyvidéki . . . . .	»	196	220	190	216
kétnyiretű nyári, kékes hegyvidéki . . . . .	»	160	170	160	184
kétnyiretű nyári, bácsi és baranyai . . . . .	»	116	150	120	130
báranygyapjú, finom és legfinomabb . . . . .	»	260	300	240	290
báranygyapjú, közönséges és középfinom . . . . .	»	180	240	160	200
zigaja, erdélyi . . . . .	»	206	212	204	218
zigaja, szerb, oláh . . . . .	»	—	—	130	170
zigaja, közönséges . . . . .	»	124	136	124	136
zigaja, bánsági és bácsi nemesített . . . . .	»	150	160	150	160
timárgyapjú . . . . .	»	116	160	120	156
Liszt :					
0 számú . . . . .	»	23.00	31.00	21.60	26.50
1 számú . . . . .	»	22.50	30.20	20.70	25.70
2 számú . . . . .	»	21.30	29.20	19.80	24.80
3 számú . . . . .	»	20.00	27.90	18.40	23.00
4 számú . . . . .	»	18.20	26.10	16.80	21.30
5 számú . . . . .	»	16.50	23.90	14.70	19.10
6 számú . . . . .	»	13.80	21.20	12.60	17.70
7 számú . . . . .	»	10.60	19.50	10.30	16.00
8 számú . . . . .	»	8.50	18.90	8.50	14.20
8 <sup>1/2</sup> számú . . . . .	»	7.00	18.20	7.00	12.40
Korpa, finom . . . . .	»	4.55	7.49	3.90	5.32

Az áru megnevezése	Egység	1874		1875	
		Legalacso- nyabb	Legmaga- sabb	Legalacso- nyabb	Legmaga- sabb
		ár forintokban			
Korpa, durva . . . . .	m.-mázsa	4.28	6.42	3.55	4.26
Nyers bőrök :					
Ökörbőr . . . . .	»	92.82	103.53	98.17	121.38
Telénbőr . . . . .	»	89.25	103.53	98.17	116.02
Lóbbőr . . . . .	pár	8.80	14.00	5.50	12.00
Juhbőr :					
rövidgyapjas . . . . .	»	2.40	4.50	1.80	4.50
szerb és török . . . . .	102 darab	125	155	115	145
bácsi . . . . .	»	150	165	—	—
bánsági . . . . .	»	145	165	132	163
erdélyi . . . . .	»	130	160	—	—
oláhországi . . . . .	»	145	165	132	163
Báránbőr :					
szerb és török . . . . .	»	80	128	90	130
rövidgyapjas . . . . .	»	60	85	—	—
macedoniai . . . . .	»	110	120	—	—
oláhországi . . . . .	»	110	120	—	—
erdélyi . . . . .	»	70	105	75	110
bánsági . . . . .	»	80	116	75	110
bácsi . . . . .	»	80	116	—	—
Kecskebőr :					
szerb . . . . .	»	140	178	135	170
török és horvát . . . . .	»	140	155	105	125
magyar . . . . .	»	175	195	170	195
oláhországi . . . . .	»	160	178	—	—
macedoniai . . . . .	»	140	145	—	—
Gödölyebőr :					
magyar . . . . .	»			90	125
bánsági . . . . .	»	75	138	60	135
szerb és török . . . . .	»			60	135
Szesz . . . . .	fok	0.49	0.59	0.33 <sup>1</sup> / <sub>2</sub>	0.48

Az áru megnevezése	Egység	1874		1875	
		Legalacso- nyabb	Legmaga- sabb	Legalacso- nyabb	Legmaga- sabb
		ár forintokban			
Sertészsír :					
helybeli . . . . .	m.-mázsa	71.40	97.28	60.69	82.11
amerikai . . . . .	»	58.90	82.11	67.83	83.00
Sertés :					
magyar . . . . .	kilogramm	0.58. <sub>5</sub>	0.74. <sub>5</sub>	0.51. <sub>7</sub>	0.63. <sub>4</sub>
szerb . . . . .	»	0.48. <sub>2</sub>	0.74. <sub>1</sub>	0.49. <sub>8</sub>	0.60
kiviteli . . . . .	»	0.62. <sub>5</sub>	0.74. <sub>9</sub>	0.52	0.63. <sub>9</sub>
Aszalt szilva :					
boszniai . . . . .	m.-mázsa	20.00	36.00	13.00	38.00
szerbiai . . . . .	»	17.00	32.00	13.00	30.00
Szilvalekvár :					
I-ső minőségű . . . . .	»	21.42	25.88	12.50	30.00
II-od minőségű . . . . .	»			10.00	26.00
Viasz . . . . .	»	139.23	174.93	141.02	182.07
Borkő . . . . .	»	42.84	60.69	42.84	64.26
Gubacs :					
I-ső rendű belföldi . . . . .	»	26.77	38.18	32.13	38.38
II-od rendű belföldi . . . . .	»	21.42	26.77		
szerbiai . . . . .	»	20.53	23.02		
Repezeolaj . . . . .	»	32.13	37.48	33.02	41.95

























## S z é n a.

Folyó szám	A piac neve	Egység	Január	Február	Márczius	Április
1	Arad . . . . .	1 bécsi mázsa	2.60	2.50	2.50	2.60
2	Baja . . . . .	»	2.10	2.10	2.00	2.00
3	Balassa-Gyarmat . . . . .	»	1.20	1.20	1.46	1.75
4	Brassó . . . . .	»	0.90	0.90	1.10	1.50
5	Budapest . . . . .	»	2.40	2.40	2.50	2.70
6	Czegléd . . . . .	»	2.00	3.00	3.00	3.00
7	Debreczen . . . . .	»	1.72	1.72	1.72	1.76
8	Eperjes . . . . .	»	2.50	2.50	2.50	2.50
9	Érsekújvár . . . . .	»	1.60	1.70	1.70	1.80
10	Gyöngyös . . . . .	»	2.80	2.80	2.80	2.60
11	Győr . . . . .	»	1.50	1.50	1.50	1.50
12	Hód-Mező-Vásárhely . . . . .	»	2.00	2.50	2.50	2.50
13	Ipolyság . . . . .	»	2.00	2.00	2.40	2.60
14	Kaposvár . . . . .	»	2.00	2.00	2.00	2.00
15	Kassa . . . . .	»	2.05	1.80	2.02	2.33
16	Kecskemét . . . . .	»	2.60	3.00	2.90	2.90
17	Kolosvár . . . . .	»	1.65	1.54	1.51	1.64
18	Losoncz . . . . .	»	2.20	2.20	2.20	2.20
19	Maros-Vásárhely . . . . .	»	2.00	2.20	2.30	2.30
20	Marmaros-Sziget . . . . .	»	1.50	1.50	2.50	2.50
21	Miskolcz . . . . .	»	2.00	2.00	2.00	—
22	Mohács . . . . .	»	2.13	2.10	2.37	2.48
23	Nagy-Kanizsa . . . . .	»	1.50	1.50	1.50	1.50
24	Nagy-Kikinda . . . . .	»	2.40	2.40	2.40	2.40
25	Nagy-Becskekerek . . . . .	»	2.00	2.00	—	—
26	Nagy Szeben . . . . .	»	0.80	0.80	0.80	0.80
27	Nagy-Várad . . . . .	»	2.65	2.40	2.40	2.20
28	Nyiregyháza . . . . .	»	1.30	1.30	1.60	1.60
29	Nyitra . . . . .	»	2.60	2.20	2.60	2.50
30	Pécs . . . . .	»	1.86	1.75	1.68	1.72
31	Pozsony . . . . .	»	1.64	1.70	1.70	1.82
32	Sátor-Alja-Ujhely . . . . .	»	3.00	2.80	2.80	2.80
33	Sopron . . . . .	»	1.20	1.14	1.00	1.00
34	Szabadka . . . . .	»	1.60	1.60	1.70	1.70
35	Szatmár . . . . .	»	3.20	3.25	3.40	3.00
36	Szeged . . . . .	»	2.50	1.60	1.60	1.70
37	Székesfejérvár . . . . .	»	2.00	2.00	2.00	2.00
38	Szolnok . . . . .	»	3.00	3.00	3.00	3.00
39	Temesvár . . . . .	»	1.80	1.80	1.80	1.80
40	Tokaj . . . . .	»	1.60	1.80	2.00	2.00
41	Ungvár . . . . .	»	1.30	1.40	1.40	1.44
42	Veszprém . . . . .	»	1.85	2.10	2.10	2.20
43	Zombor . . . . .	»	2.20	2.00	2.20	2.20

## S z é n a.

Május	Junius	Julius	Augusztus	Szeptember	Október	November	December	Évi átlag
2.40	2.60	2.00	2.00	2.00	2.00	2.00	2.00	2.27
2.10	2.10	2.20	2.10	2.00	1.80	1.80	1.70	2.00
2.15	—	—	—	—	1.00	1.00	1.00	1.34
1.83	1.54	1.35	1.40	1.51	1.77	2.05	1.72	1.46
2.50	2.40	2.30	2.00	2.30	2.20	—	—	2.36
3.00	3.00	2.00	2.50	2.00	2.00	2.00	2.00	2.46
1.75	1.68	1.44	1.53	1.60	1.60	1.60	1.70	1.65
2.50	1.50	2.50	1.50	1.50	1.50	1.50	1.50	2.00
1.85	1.80	1.85	1.68	—	1.75	1.75	1.75	1.75
2.60	2.60	2.50	2.50	1.80	1.80	1.50	1.60	2.33
1.60	1.45	1.20	1.25	1.40	1.50	1.50	1.50	1.45
2.50	2.00	2.00	2.00	2.00	2.00	2.00	2.00	2.17
2.60	2.40	2.00	1.80	1.60	1.50	1.50	1.80	2.02
2.00	1.50	2.00	2.00	2.00	2.00	2.00	2.00	1.96
1.71	1.34	1.25	1.26	1.56	1.42	1.62	1.43	1.64
2.80	2.60	2.70	2.60	2.40	2.50	2.40	2.40	2.65
1.64	1.43	1.67	1.83	1.68	1.54	—	1.51	1.60
2.40	1.80	1.50	1.40	1.40	1.50	1.50	1.50	1.82
2.40	2.00	2.00	1.80	1.80	1.60	1.50	2.00	1.99
2.50	2.20	2.00	1.40	1.20	1.20	1.20	1.20	1.74
2.00	1.80	1.80	1.80	1.80	1.60	1.60	1.60	1.82
2.35	2.12	2.15	2.60	2.40	2.30	2.50	2.50	2.33
1.50	1.50	1.40	1.60	1.60	1.50	1.50	1.60	1.52
2.40	2.40	2.40	2.40	2.40	2.40	2.40	2.40	2.40
2.00	2.00	2.00	2.00	2.00	2.00	2.00	2.00	2.00
0.80	0.80	0.70	0.80	0.80	0.80	0.80	1.00	0.81
1.85	1.60	1.55	1.40	1.27	1.35	1.54	1.70	1.83
1.80	1.80	1.00	1.00	—	1.00	1.10	1.10	1.33
2.40	2.00	—	2.50	2.40	2.40	2.40	2.40	2.43
1.69	1.47	1.36	1.55	1.45	1.69	1.95	2.05	1.69
1.95	2.00	2.04	2.10	2.10	2.10	2.10	2.10	1.95
3.00	2.80	1.78	1.60	1.30	1.65	2.80	2.80	2.43
1.01	1.00	1.01	0.85	1.01	1.02	1.12	1.17	1.04
1.60	1.80	2.70	—	2.40	2.40	2.40	2.40	2.03
2.70	2.20	2.20	2.50	2.50	2.60	2.60	2.80	2.75
2.20	2.00	2.00	2.20	2.20	2.20	2.20	2.40	2.07
2.00	2.00	2.00	2.00	2.00	2.00	2.00	2.00	2.00
3.00	3.00	3.00	1.00	3.00	3.00	3.00	3.00	2.83
1.80	1.75	1.60	1.50	1.40	1.50	1.50	1.50	1.65
1.80	1.80	1.60	1.60	1.80	1.50	1.80	1.60	1.74
1.72	1.80	1.42	1.30	1.35	1.54	1.60	1.60	1.49
2.45	2.40	2.20	2.48	2.37	2.24	2.28	2.40	2.26
2.20	2.20	2.20	2.30	2.30	2.30	2.30	—	2.22






KSH Könyvtár

V.

A MAGYARORSZÁGI HITELINTÉZETEK

1875-ben.



## I. Kereskedelmi

A. Teher, az 1875.

Folyó szám	A z i n t é z e t			Alapszabályilag meg- állapított részvénytőke	Befizetett részvénytőke	Rész-és törzs betét tőke
	n e v e	székhelye	működése megkezdésének éve			
1	Albina, takaré- és hitelintézet . . . . .	Nagy-Szeben	1872	300,000	300,000	—
2	Angol-magyar bank . . . . .	Bűdapest	1868	4.000,000	3.842,920	—
3	Aradi kereskedelmi s iparbank . . . . .	Arad	1869	300,000	300,000	—
4	Bajai kereskedelmi s iparbank . . . . .	Baja	1868	200,000	119,300	—
5	Baranya megyei takaré- és hitelbank . . . . .	Pécs	1869	275,000	271,640	—
6	Bácsi első kereskedelmi s iparbank . . . . .	Ujvidék	1868	200,000	200,000	—
7	Békés-csabai gazdasági, keresked. s hitelintézet	Békés-Csaba	1873	100,000	29,342	—
8	Beregszászi hitelintézet . . . . .	Beregszász	1871	300,000	210,000	—
9	Besztercebányai bankegylet . . . . .	Besztercebánya	1872	500,000	200,000	—
10	Besztercebányai hitelegylet . . . . .	»	1872	150,000	75,000	—
11	Bihar megyei keresked. ipar-, term. és hitelb.	Nagy-Várad	1868	300,000	210,000	—
12	Borsod-miskolci hitelbank . . . . .	Miskolcz	1870	200,000	200,000	—
13	Budai kereskedelmi s iparbank . . . . .	Budapest	1865	1.000,000	600,000	—
14	Budapesti iparbank . . . . .	»	1869	3.000,000	500,000	—
15	Debreczeni első ipartársulati bank . . . . .	Debreczen	1873	200,000	60,000	—
16	Debreczeni ipar- és kereskedelmi bank . . . . .	»	1869	240,000	240,000	—
17	Detta takaré- és hitelegylet . . . . .	Detta	1873	200,000	130,000	—
18	Egri kereskedelmi s hitelintézet . . . . .	Eger	1873	250,000	75,000	—
19	Éjszak-magyarországi jelzálog- s iparüzletbank	Eperjes	1873	200,000	94,924	—
20	Eperjesi takaré- és hitelegylet . . . . .	»	1872	200,000	200,000	—
21	Erdélyi első bank . . . . .	Brassó	1868	200,000	200,000	—
22	Erdélyi kereskedelmi s hitelbank . . . . .	Maros-Vásárhely	1870	1.000,000	400,000	—
23	Érsekújvári takaré- s hitelintézet . . . . .	Érsekújvár	1872	400,000	60,000	—
24	Esztergomi kereskedelmi s iparbank . . . . .	Esztergom	1874	200,000	100,000	—
25	Felső-magyarhoni első zálogkölcson intézet	Kassa	1867	400,000	236,740	—

## ipar- és hitelbankok.

december 31-ki állapot szerint.

Tartalék tőke	Hitelutalványok biz- tosítási és tartalék alapja	Takarékbetéti tartó- zások és tartozó ka- matok	Pénztárjegyek s utal- ványok forgalomban	Előfogadványok forga- lomban	Folyó számlai hitelle- zők	Záloglevél tartozások	Kölcsonok és előlegek	Különléle szenvedőle- ges tételek	Nyereség
F o r i n t o. é.									
9,708	39,189	288,446	—	—	3,767	—	—	8,971	34,119
—	—	—	327,000	79,077	307,983	—	—	192,443	—
7,996	—	113,566	17,600	—	10,594	—	—	1,186	16,509
6,197	6,947	139,860	—	—	5,957	—	—	4,189	17,694
—	—	40,981	—	—	91,563	—	2,000	90,565	—
17 097	14,961	163,226	—	—	30,096	—	—	20,001	4,762
—	—	2,787	—	—	11,847	—	—	—	2,009
11,571	—	131,765	—	—	—	—	—	1,697	36,600
1,578	—	47,078	126,015	—	5,782	—	—	5,125	16,282
3,415	—	181,664	—	—	—	—	3,358	1,481	10,654
12,000	12,441	757,468	71,300	—	73,442	—	—	26,098	32,895
9,490	—	259,422	—	—	11,373	—	—	6,292	22,272
22,513	51,908	1.246,449	49,700	—	1,570	—	—	16,824	2,839
143,771	37,383	75,207	26,500	—	34,166	—	—	10,335	43,649
1,701	2,617	24,670	—	—	20,583	—	—	3,395	4,326
8,089	—	335,063	—	—	176,556	—	—	8,165	35,770
13,609	—	126,254	—	—	—	—	—	2,879	25,242
574	—	14,818	—	—	—	—	—	140	9,788
1,325	—	42,662	—	—	—	—	—	5,289	6,841
2,542	—	451,170	—	—	285	—	—	1,765	19,821
6,688	—	48,172	285,845	—	99,390	—	—	5,841	13,172
163,432	—	287,938	—	120,041	190,748	—	—	11,580	29,199
1,448	—	20,423	—	—	238,314	—	—	25,661	7,818
1,288	—	121,520	—	—	—	—	—	9,794	13,405
—	—	221,097	60,650	—	68,600	—	—	2,063	1,506

Folyó szám	A z i n t é z e t			Alapszabályilag meg- állapított részvénytőke	Befizetett részvénytőke	Rész- és törzsbetét tőke
	n e v e	székhelye	működése megkezdésének éve			
26	Felső-magyarországi hitelintézet mint termény- bizományi- s váltóüzlet . . . . .	Kassa	1872	200,000	60,000	—
27	Felső magyarországi első ipar- és hitelbank	Eperjes	1868	200,000	200,000	—
28	Fiumei bank . . . . .	Fiume	1871	500,000	500,000	—
29	Frankó-magyar bank . . . . .	Budapest	1869	10.000,000	10.000,000	—
30	Galgóczi hitelintézet . . . . .	Galgóc	1873	150,000	30,000	—
31	Gálszécsi takaré- és hitelpénztár . . . . .	Gálszécs	1869	60,000	30,000	—
32	Gyöngyösi takaré- és hitelintézet . . . . .	Gyöngyös	1870	200,000	200,000	—
33	Győri általános hitelbank . . . . .	Győr	1872	500,000	200,000	—
34	Győri kereskedelmi bank . . . . .	»	1868	1.000,000	205,600	—
35	Hitelbank, magyar általános . . . . .	Budapest	1867	12.000,000	12.000,000	—
36	Hivatalnokok hitel- és biztosító intézete, magyar . . . . .	»	1873	500,000	500,000	108,682
37	Iparbank, első magyar . . . . .	»	1864	1.500,000	400,000	—
38	Iparegyesületi takaré- és hitelintézet . . . . .	Debreczen	1874	250,000	103,590	—
39	Iparosok általános takaré- és hitelegylete	Budapest	1868	2.000,000	1.500,000	—
40	Kassai pénzváltó, leszámítoló s takaré- intézet . . . . .	Kassa	1872	200,000	71,280	—
41	Kereskedelmi bank, pesti magyar . . . . .	Budapest	1842	3.000,000	2.500,000	—
42	Késmarki bank . . . . .	Késmárk	1872	200,000	100,000	—
43	Kézműves bank, pest-budai . . . . .	Budapest	1869	1.000,000	300,000	—
44	Komáromi kereskedelmi s iparhitelintézet	Komárom	1873	400,000	100,000	—
45	Kolozsvári hitelbank és zálogköcsön társulat	Kolozsvár	1865	400,000	300,000	—
46	Központi ipartársulati hitelintézet . . . . .	Budapest	1874	500,000	177,510	—
47	Leszámítoló s pénzváltó bank, magyar . . . . .	»	1869	3.000,000	525,000	—
48	Lévai takaré- és hitelintézet . . . . .	Léva	1873	100,000	100,000	—
49	Losonczy takaré- és hitelbank . . . . .	Losoncz	1873	220,000	220,000	—
50	Makói ipar- és kereskedelmi társulat . . . . .	Makó	1871	100,000	45,000	—
51	Marmaros-szigeti kereskedelmi s hitelintézet	M.-Sziget	1873	300,000	150,000	—

Tartaléktőke	Hiteltulajdonosok biz- tosítéki és tartalék alapja	Takarékbetéti tartó- zások és tartozó ka- matok	Pénztárjegyek s utal- ványok forgalomban	Elfogadványok forga- lomban	Folyó számlai hitele- zők	Záloglevél tartozások	Kölcsönök és előlegek	Különféle szerven- dős téttelek	Nyereség										
										F o r i n t o. é.									
										2,503	—	56,812	35,500	—	6,740	—	—	850	4,584
8,154	56	657,027	—	—	18,413	—	—	8,243	20,296										
—	—	—	—	24,200	129,768	—	—	6,551	—										
—	—	—	—	—	368,249	—	492,026	2.356,893	—										
3,410	—	15,007	—	—	33	—	—	428	3,564										
11,145	—	123,387	—	—	—	—	—	278	3,000										
2,500	2,761	105,325	—	—	—	—	—	308	25,587										
—	—	162,617	154,000	—	98,107	—	—	5,416	—										
—	—	53,501	27,700	—	160,579	—	—	3,724	—										
178,502	—	—	349,200	873,400	6.204,702	—	—	2.548,632	485,729										
—	7,656	150,781	—	—	31,334	—	275,326	431,575	—										
62,462	80,610	1.435,317	456,900	—	—	—	—	97,066	26,529										
265	—	38,823	—	—	—	—	8,500	2,481	10,136										
—	77,131	95,830	168,500	—	601,563	—	—	184,765	—										
199	—	40,697	8,000	—	46,940	—	19,403	43	963										
100,000	99,212	—	3.632,782	—	1.358,855	10.835,400	—	565,612	285,927										
3,929	—	284,422	24,367	—	113,001	—	—	6,230	13,727										
60,000	14,920	122,260	—	—	16,939	—	—	23,424	18,178										
2,310	—	56,849	—	—	9,580	—	—	17,030	9,419										
26,732	—	—	436,999	—	10,637	—	—	67,075	19,871										
—	4,750	17,556	—	—	37,833	—	—	1,435	7,099										
—	—	—	1.035,200	—	408,462	—	—	30,113	21,468										
323	—	52,222	—	—	2,049	—	—	2,329	9,544										
—	—	448,420	—	—	—	—	—	6,325	—										
3,656	—	76,957	—	—	—	—	89	—	11,495										
6,360	—	144,291	53,120	44,400	60,629	—	—	3,531	28,319										



Folyó szám	A z i n t é z e t			Alapszabályilag meg- állapított részvénytőke	Befizetett részvénytőke	Rész- és törzsbetét tőke			
	n e v e	székhelye	működése megkezdésének éve				F o r i n t o. é.		
52	Miskolczi hitelintézet . . . . .	Miskolcz	1869	200,000	128,000	—			
53	Municipalis hitelintézet, magyar általános	Budapest	1872	10.000,000	4.000,000	—			
54	Nagy-becskerek-i takaré- és előlegegylet .	Nagy-Becskekerek	1875	600,000	200,000	79,152			
55	Nagy-kanizsai bankkegyesület . . . . .	Nagy-Kanizsa	1874	200,000	200,000	—			
56	Nagy-kanizsai kereskedelmi s iparbank .	»	1868	200,000	100 000	—			
57	Nagy-kikinda kerületi első takarékbank .	Nagy-Kikinda	1873	60,000	60,000	—			
58	Nagy-mihályi takarékpénztár, ipar- és kereskb.	Nagy-Mihály	1871	100,000	50,000	—			
59	Nagy-szombati hitelintézet . . . . .	Nagy-Szombat	1872	200,000	150,000	—			
60	Nagyvárad-i általános hitelintézet . . . .	Nagy-Várad	1873	200,000	80,000	—			
61	Nyiregyházi ipar- és kereskedelmi bank .	Nyiregyháza	1869	400,000	100,000	—			
62	Nyitrai hitelbank . . . . .	Nyitra	1872	200,000	200,000	—			
63	Nyitrai kereskedelmi s hitelintézet . . . .	»	1872	400,000	200,000	—			
64	Nógrádi első földmívelési, ipar- és kereskedelmi hitelintézet . . . . .	B.-Gyarmat	1872	60,000	34,500	—			
65	Pozsonyi iparbank . . . . .	Pozsony	1867	300,000	300,000	—			
66	Pucho-pruszkai takaré- és hitelintézet .	Pruszká	1873	100,000	50,000	—			
67	Sátoralja-ujhelyi polg. takarékpénztár és hi- telegylet . . . . .	S.-A.-Ujhely	1872	100,000	100,000	—			
68	Siklói takaré- és hitelylet . . . . .	Siklós	1873	25,000	25,000	—			
69	Somogy-kaposvári föld-, keresk. s ipar-hit. társ.	Kaposvár	1872	300,000	104,000	—			
70	Szabadkai kereskedelmi s iparbank . . . .	Szabadka	1872	200,000	100,000	—			
71	Szabolcsi hitelbank . . . . .	Nyiregyháza	1873	200,000	100,000	—			
72	Szatmári kereskedelmi s iparbank . . . . .	Szatmár	1873	100,000	100,000	—			
73	Szegedi kereskedelmi s iparbank . . . . .	Szeged	1867	400,000	185,300	—			
74	Szegedi kézműves bank . . . . .	»	1873	100,000	104,905	—			
75	Székely-udvarhelyi zálogkölcsön intézet .	Sz.-Udvarhely	1873	50,000	12,100	—			
76	Székes-fejérvári kereskedelmi bank . . .	Székesfejérvár	1869	200,000	150,000	—			
77	Szepesi ipar- és hitelbank . . . . .	Lőcse	1869	200,900	100,000	—			

Tartálék-tőke	Hitelutalványok biz- tosítási és tartalék alapja	Takarékbetéti tarto- zások és tartozó ka- matok	Pénztárjegyek s utal- ványok forgalomban	Elfogadványok forga- lomban	Folyó számlai hitelle- zők	Záloglevél tartozások	Kölcsönök és előlegek	Különléte szenvedőle- ges tételek	Nyereség
F o r i n t o. é.									
6,657	—	715,579	—	—	—	—	—	7,671	23,280
8,557	—	—	8,600	—	158,348	—	63,330	5,097	—
—	—	238,775	—	—	6,240	—	—	328	16,702
656	—	163,982	—	—	10,955	—	—	6,504	18,616
969	—	88,384	—	—	1,048	—	—	2,498	6,000
5,802	—	57,309	—	—	—	—	—	4,372	9,556
9,710	—	71,130	—	—	6,937	—	—	4,957	8,680
921	—	115,460	—	—	67,254	—	—	300	14,213
1,147	—	26,237	—	—	4,613	—	—	136	5,627
10,657	—	409,240	—	—	—	—	—	3,348	21,342
10,000	—	10,334	5,400	—	27,695	—	—	4,185	28,041
8,698	7,847	150,762	11,500	—	43,807	—	—	23,851	26,919
609	—	87,913	—	—	—	—	—	1,690	4,129
12,714	17,311	740,906	—	—	46,542	—	—	3,131	—
1,994	—	34,481	—	—	—	—	—	1,212	7,086
1,546	—	139,453	—	—	—	—	—	112	11,940
856	—	104,156	—	—	—	—	—	312	6,542
—	—	—	—	—	9,240	—	—	1,172	5,169
1,458	6,448	125,794	—	—	11,858	—	—	2,908	15,385
2,122	—	215,299	—	—	—	—	—	1,864	16,483
3,550	—	146,316	—	—	19,500	—	—	172	13,844
10,637	11,273	55,628	26,000	—	14,779	—	—	5,142	12,587
3,964	—	56,760	—	—	—	—	—	15,519	9,057
152	—	6,956	—	—	—	—	—	1,370	990
4,864	10,314	204,002	—	—	48,261	—	—	6,996	7,784
10,173	—	704,581	—	—	23,824	—	—	3,654	13,026

Folyó szám	A z i n t é z e t			Alapszabályilag megállapított részvénytőke	Befizetett részvénytőke	Rész- és törzsbetét tőke			
	n e v e	székhelye	működése megkezdésének éve				F o r i n t o. é.		
78	Szepes-iglói takaré- és hitelintézet . . .	Igló	1872	100,000	40,000	—			
79	Szombathelyi keresk. ipar- s földmívelési bank	Szombathely	1871	200,000	130,320	583,153			
80	Szombathelyi leszámítoló társulat . . .	»	1871	70,000	70,000	430,738			
81	Tiszavidéki hitelintézet és takarékpénztár .	Szolnok	1872	200,000	120,000	—			
82	Torontál megyei takaré- és hitelbank .	Nagy-Becskek	1867	115,239	113,298	—			
83	Trencsén megyei tak. pénzt. s leszámítoló bank	Nagy-Bitcse	1869	120,000	60,000	—			
84	Turóci kereskedelmi s hitelintézet . . .	T.-Szt.-Márton	1872	60,000	50,000	—			
85	Ungvári kereskedelmi s iparbank . . .	Ungvár	1869	150,000	150,000	—			
86	Váci ipar- és kereskedelmi hitelintézet .	Vác	1870	120,000	105,200	—			
87	Verseczi hitelbank . . . . .	Versecz	1871	100,000	100,000	—			
88	Zempléni (Felső-) kölcsön- és takarékinézet	Homonna	1871	150,000	150,000	—			
89	Zemplén m. keresk., ipar-, termény- és hitelb.	S.-A.-Ujhely	1869	160,000	80,000	—			
90	Zombori kereskedelmi s iparbank . . .	Zombor	1872	300,000	150,000	64,437			
91	Zsolnai takaré- és hitelintézet	Zsolna	1870	120,000	60,000	—			
	Összesen . . . . .			69.855,239	47.685,469	1.266,162			

Tartalék tőke	Hitelügyletek biztositási és tartalék alapja	Takarékbetéti tartozások és tartozó kamatok	Pénztárjegyek s utalványok forgalomban	Előfordulások forgalomban	Folyó számlai hitelezők	Záloglevél tartozások	Kölcsönök és előlegek	Különféle szervenőleges tételek	Nyereség
F o r i n t o. é.									
3,311	—	606,631	—	—	51,843	—	—	7,413	15,032
—	8,438	242,745	—	—	12,328	—	12,000	1,805	—
—	—	47,431	—	—	11,879	—	—	27,133	—
2,174	—	129,834	—	—	—	—	—	16,721	21,524
21,246	6,326	405,444	23,755	—	7,495	—	—	12,961	6,156
4,300	—	135,164	—	—	2,000	—	—	1,793	8,698
795	—	77,707	—	—	4,875	—	—	2,089	7,011
2,666	5,631	83,065	—	—	3,356	—	—	5,318	21,898
—	—	157,944	—	—	—	—	—	3,680	—
2,118	2,653	51,557	—	—	129	—	—	565	9,883
526	—	105,399	—	—	—	—	—	431	19,380
11,900	—	241,304	—	—	13,499	—	—	4,799	10,602
10,239	18,003	229,611	—	—	16	—	—	3,987	29,644
14,746	—	231,155	—	—	13,000	—	30,364	3,807	12,844
1.110,917	546,786	16.694,226	7.422,133	1.141,118	11.688,320	10.835,400	914,196	7.033,179	1.878,277

## B. V a g y o n, az 1875.

Folyó szám	Az intézet neve	Bankszerű váltótárca	Hiteltulajdonosi váltótárca	Előlegek	
				értékpapírokra	zálogokra
F o r i n t o. é.					
1	Albina, takaré- és hitelintézet . . . . .	470,905	75,652	4,000	—
2	Angol-magyar bank . . . . .	875,442	—	—	—
3	Aradi kereskedelmi s iparbank . . . . .	128,134	—	15,480	—
4	Bajai kereskedelmi s iparbank . . . . .	166,028	74,065	17,080	—
5	Baranya megyei takaré- és hitelbank . . . . .	50,205	—	6,380	—
6	Bácsi első kereskedelmi s iparbank . . . . .	77,107	70,485	12,890	—
7	Békés-csabai gazdasági, kereskedelmi s hitelintézet . . . . .	14,374	—	—	3,025
8	Beregszászi hitelintézet . . . . .	344,057	—	41,980	—
9	Besztercebányai bankegylet . . . . .	292,285	—	52,372	—
10	Besztercebányai hitelegylet . . . . .	227,169	—	25,165	—
11	Bihar megyei kereskedelmi, ipar-, termény- és hitelbank . . . . .	695,938	122,501	103,711	30,986
12	Borsod-miskolci hitelbank . . . . .	298,984	—	40,832	—
13	Budai kereskedelmi s iparbank . . . . .	250,676	590,752	429,799	—
14	Budapesti iparbank . . . . .	83,418	58,589	14,257	—
15	Debreczeni első ipartársulati bank . . . . .	18,024	52,340	—	—
16	Debreczeni ipar- és kereskedelmi bank . . . . .	527,467	—	88,717	—
17	Dettai takaré- és hitelegylet . . . . .	186,802	—	19,350	—
18	Egri kereskedelmi s hitelintézet . . . . .	67,366	—	9,048	1,319
19	Éjszak-magyarországi jelzálog- s iparüzletbank . . . . .	64,846	—	15,881	—
20	Eperjesi takaré- és hitelegylet . . . . .	417,054	—	90,478	—
21	Erdélyi első bank . . . . .	238,164	—	104,458	—
22	Erdélyi kereskedelmi s hitelbank . . . . .	287,596	—	23,563	11,317
23	Érsekújvári takaré- s hitelintézet . . . . .	161,067	—	—	3,810
24	Esztergomi kereskedelmi s iparbank . . . . .	81,773	—	21,397	—

## december 31. állapot szerint.

Jelzálogi (ingatlanokra betáblázott) kölcsönök	Kölcsönök kötvényekre	Folyó számla adószai	Értékpapírok árfolyami értéke	Leltár s ingatlanok értéke	Veszteségek és függő tételek	Egyéb követelések	Pénztári állapot
F o r i n t o. é.							
36,659	—	18,727	16,356	24,050	—	13,762	24,089
—	—	743,046	1,459,173	888	531,116	1,083,701	56,057
—	—	125,042	18,246	151,501	—	—	29,048
—	—	15,076	1,700	1,815	—	54	24,326
35,788	—	116,768	30,614	40,532	82,000	129,947	4,515
153,443	—	55,851	—	61,930	—	7,058	11,379
2,576	2,551	12,252	1	6,136	658	26	4,387
—	—	—	—	527	—	814	4,256
8,200	—	3,487	13,936	19,988	—	419	11,173
16,691	—	—	—	2,218	666	800	2,863
24,865	—	133,365	32,182	30,382	1,367	750	19,597
75,947	—	54,389	13,691	5,202	—	5,011	14,793
—	—	42,945	99,933	425,343	64,603	57,608	30,144
—	—	174,864	41,672	439,792	27,372	167	30,880
12,318	—	29,050	—	744	—	688	4,128
—	24,675	86,841	30,720	5,976	7,007	6,371	25,869
51,400	—	—	4,641	25,640	—	149	10,002
13,220	—	—	3,200	1,520	—	2,273	2,374
4,201	—	—	—	41,183	—	20,636	4,294
81,797	—	23,337	4,642	1,134	—	566	56,575
—	—	183,406	102,833	2,761	—	10,361	17,125
—	—	344,908	121,404	384,589	—	13,860	15,701
—	—	159,081	3,122	3,386	—	3,077	20,121
—	133,203	—	—	3,941	—	524	6,069

Folyó szám	Az intézet neve	Bankszerű váltótárca	Hiteltulajdonosi váltótárca	Előlegek	
				értékpapírokra	zálogokra
				F o r i n t o. é.	
25	Felső-magyarhoni első zálogkölcsön intézet .	188,237	—	26,822	28,701
26	Felső-magyarországi hitelintézet mint termény-, bizományi s váltótűzlet . . . . .	38,260	—	17,058	—
27	Felső-magyarországi első ipar- és hitelbank .	556,368	—	51,041	
28	Fiumei bank . . . . .	486,020	—	15,189	—
29	Franko-magyar bank . . . . .	171,560	—	—	—
30	Galgóczyi hitelintézet . . . . .	45,029	—	2,245	—
31	Gálszécsi takaré- és hitelintézet . . . . .	130,204	—	7,413	—
32	Gyöngyösi takaré- és hitelintézet . . . . .	193,728	77,834	11,650	27,149
33	Győri általános hitelbank . . . . .	344,634	—	10,293	—
34	Győri kereskedelmi bank . . . . .	175,574	—	4,803	—
35	Hitelbank, magyar általános . . . . .	4.461,887	—	120,692	448,719
36	Hivatalnokok hitel- és biztosító intézete, magy.	39,280	15,502	19,246	971
37	Iparbank, első magyar . . . . .	465,569	1.007,033	430,985	
38	Iparegyesületi takaré- és hitelintézet . . . . .	107,677	—	35,800	
39	Iparosok általános takaré- és hitelegylete . . . . .	184,195	332,272	55,343	—
40	Kassai pénzváltó, leszámítoló s takarékinézet . . . . .	12,596	—	13,157	—
41	Kereskedelmi bank, pesti magyar . . . . .	4.548,323	1.430,521	1.610,144	
42	Késmárki bank . . . . .	309,474	—	24,620	
43	Kézműves bank, pest-budai . . . . .	209,422	166,395	8,155	—
44	Komáromi kereskedelmi s iparhitelintézet . . . . .	129,061	—	14,130	
45	Kolozsvári hitelbank és zálogkölcsön társulat . . . . .	622,205	—	—	122,752
46	Központi ipartársulati hitelintézet . . . . .	98,957	66,869	—	—
47	Leszámítoló s pénzváltó bank, magyar . . . . .	642,754	—	490,374	—
48	Lévai takaré- és hitelintézet . . . . .	60,833	—	21,310	—
49	Losonczyi takaré- és hitelbank . . . . .	333,336	—	72,846	15,828
50	Makói ipar- és kereskedelmi társulat . . . . .	125,967	—	2,327	—
51	Marmaros-szigeti kereskedelmi s hitelintézet . . . . .	329,728	—	11,410	—

Jelzálogi (ingatlanokra betáblázott) kölcsönök	Kölcsönök kötvényekre	Folyó számla adóssai	Értékpapírok árfolyami értéke	Leltár s ingatlanok értéke	Veszteségek és függő tételek	Egyéb követelések	Pénztári állapot
F o r i n t o. é.							
76,528	—	48,476	470	4,000	170,821	37,564	9,037
—	—	70,700	1,098	2,916	13,617	10,855	12,485
147,686	—	64,411	26,032	1,600	—	48,208	16,843
—	—	75,575	2,938	9,818	63,863	150	6,966
—	—	1.313,380	1.621,803	1.529,731	3,274,158	5.233,437	73,099
1,250	—	—	2,640	615	—	200	463
21,134	—	2,825	—	900	—	1,050	4,284
—	—	—	—	2,250	—	20,963	2,907
—	—	133,407	46,261	38,030	16,878	7,000	23,637
—	—	136,036	55,740	48,728	18,918	—	11,305
—	—	6.783,342	4.977,669	2.460,488	—	2.566,747	820,621
122,441	478,791	86,735	5,701	—	458,752	277,264	671
258,935	—	—	66,040	181,500	—	73,081	75,741
—	4,810	—	5,327	1,780	768	2,906	4,727
113,375	—	665,771	18,380	53,500	667,608	516,249	21,096
—	—	33,713	31,078	25,192	—	67,005	4,784
10.528,683	—	366,616	231,409	319,216	106,037	52,377	184,462
52,620	—	85,455	55,473	1,587	—	429	16,018
—	—	31,727	6,196	66,600	—	37,000	30,226
11,615	—	2,925	2,343	3,010	—	26,186	5,918
—	—	—	14,227	22,481	10,731	28,600	40,318
—	—	45,066	8,940	3,294	10,963	—	12,094
—	—	33,693	517,892	8,000	—	167,149	160,381
67,432	—	—	10,426	1,944	—	923	3,599
91,276	—	—	31,500	24,957	20,523	54,964	29,515
—	—	2,000	—	656	—	—	6,247
—	—	111,450	5,476	800	855	3,955	26,977

Folyó szám	Az intézet neve	Bankszerű váltótárca	Hiteltulajdonosi váltótárca	Előlegek	
				értékpapírokra	zálogokra
F o r i n t o. é.					
52	Miskolci hitelintézet . . . . .	337,400	—	74,702	12,195
53	Municipalis hitelintézet, magyar általános .	435,383	—	79,208	—
54	Nagy-beckereki takaré- és előlegegylet .	303,389	—	932	31,144
55	Nagy-kanizsai bankegyesület . . . . .	343,316	—	—	—
56	Nagy-kanizsai kereskedelmi s iparbank . .	139,450	—	—	—
57	Nagy-Kikinda kerületi első takarékbank .	121,206	—	605	304
58	Nagy-mihályi takarékpénztár, ipar- és kereskedelmi bank . . . . .	133,029	—	7,715	—
59	Nagy-szombati hitelintézet . . . . .	71,879	—	43,981	—
60	Nagy-váradi általános hitelintézet . . . .	60,613	—	18,149	—
61	Nyiregyházi ipar- és kereskedelmi bank . .	383,876	—	42,255	180
62	Nyitrai hitelbank . . . . .	185,591	—	12,042	—
63	Nyitrai kereskedelmi s hitelintézet . . . .	300,049	60,690	22,723	—
64	Nógrádi első földmivelés-, ipar- és kereskedelmi hitelintézet . . . . .	87,951	—	8,898	—
65	Pozsonyi iparbank . . . . .	64,527	132,503	161,096	290,203
66	Pucho-pruszkai takaré- és hitelintézet . .	97,619	—	2,459	—
67	Sátoralja-ujhelyi polgári takarékpénztár és hitelegylet . . . . .	206,522	—	12,356	—
68	Siklói takaré- és hitelegylet . . . . .	94,748	—	7,215	—
69	Somogy-kaposvári földmivelési, kereskedelmi s ipar-hiteltársulat . . . . .	23,856	—	25,837	—
70	Szabadkai kereskedelmi s iparbank . . . .	107,309	52,455	46,009	—
71	Szabolcsi hitelbank . . . . .	108,217	—	28,705	—
72	Szatmári kereskedelmi s iparbank . . . .	261,697	—	5,348	3,467
73	Szegedi kereskedelmi s iparbank . . . . .	70,869	61,106	11,624	—
74	Szegedi kézműves bank . . . . .	97,417	—	50,926	—
75	Székely-udvarhelyi zálogkölcsön intézet .	—	—	7,131	—

Jelzálogi (ingatlanokra betáblázott) kölcsönök	Kölcsönök kötvényekre	Folyó számla adóssai	Értékpapírok árfolyami értéke	Leltár s ingatlanok értéke	Veszteségek és függő tételek	Egyéb követelések	Pénztári állapot
F o r i n t o. é.							
239,892	108,033	—	10,780	42,917	100	5,348	49,811
—	—	191,084	22,724	232,734	151,864	3,081,618	49,317
63,846	90,035	21,992	—	1,654	—	10,789	17,416
—	—	—	7,986	14,733	—	965	33,713
13,400	—	11,226	15,873	3,222	—	3,391	12,337
4,200	—	2,703	—	1,700	—	272	6,049
—	3,448	—	—	—	—	1,798	5,424
39,529	—	152,931	3,887	15,375	—	—	20,566
17,386	—	6,599	5,026	2,261	—	254	7,472
43,099	—	—	6,022	11,537	—	40,905	16,713
400	—	29,593	15,873	8,092	—	17,546	16,518
—	—	22,769	24,203	3,663	—	6,856	32,431
26,839	—	—	—	1,352	—	844	2,966
—	53,697	3,179	97,547	146,246	74,936	65,572	31,098
—	—	—	—	1,105	—	765	625
—	19,458	—	—	907	—	1,627	12,181
10,820	22,116	—	—	673	—	—	1,284
23,886	—	14,632	11,305	13,334	—	492	6,239
—	—	38,647	465	2,681	—	274	16,011
—	161,470	16,552	—	2,170	—	13,398	5,256
—	—	—	—	1,582	—	—	11,288
1,880	—	17,908	15,610	126,582	—	—	15,767
—	—	3,064	—	30,623	—	123	8,052
—	13,255	—	—	533	—	190	469

Folyó szám	Az intézet neve	Bankszerü váltótárca	Hiteltulajdonosi váltótárca	Előlegek	
				értékpapirok	zálogokra
				F o r i n t o. é.	
76	Székes-fejérvári kereskedelmi bank . . .	138,409	46,346	41,080	
77	Szepesi ipar- és hitelbank . . . . .	314,060	—	21,093	
78	Szepes-iglói takaré- és hitelintézet . . .	453,582	—	22,679	2,210
79	Szombathelyi kereskedelmi, ipar- s földmiv- lési bank . . . . .	121,862	38,922	36,290	—
80	Szombathelyi leszámítoló társulat . . . .	82,039	—	8,878	—
81	Tiszavidéki hitelintézet és takarékpénztár .	177,660	—	14,537	—
82	Torontál megyei takaré- és hitelbank . .	350,433	41,067	24,828	20,292
83	Trencsén megyei takarékpénztár és leszámítoló bank . . . . .	182,591	—	9,276	—
84	Turóczi kereskedelmi s hitelintézet . . .	112,262	—	6,000	
85	Ungvári kereskedelmi s iparbank . . . . .	153,521	98,431	10,522	
86	Váczi ipar- és kereskedelmi hitelintézet .	177,272	—	13,842	10,821
87	Verseczi hitelbank . . . . .	75,209	17,985	19,485	7,359
88	Zempléni (Felső-) kölcsön- és takarékinézet	224,246	—	6,661	
89	Zemplén megyei kereskedelmi, ipar-, termény- és hitelbank . . . . .	271,898	—	9,311	
90	Zombori kereskedelmi s iparbank . . . . .	260,976	209,795	7,940	—
91	Zsolnai takaré- és hitelintézet . . . . .	329,915	—	8,013	—
	Összesen . . . . .	28.497,547	4.900,110	6.216,994	

Jelzálogi (in- gatlanokra betáblázott) kölcsönök	Kölcsönök kötvé- nyekre	Folyó számla adószai	Értékpapírok árfolyami értéke	Leltár s in- gatlanok értéke	Veszteségek és függő té- telek	Egyéb köve- telések	Pénztári ál- lapot
F o r i n t o. é.							
21,416	—	37,387	13,249	118,278	—	4,826	11,230
152,132	—	257,630	72,417	6,031	—	2,842	29,113
120,165	80	106,266	4,418	2,600	—	500	11,730
—	606,675	56,579	57,830	4,090	41,587	1,035	25,919
—	462,248	8,559	5,057	693	12,846	3,906	2,955
81,166	—	11	—	2,550	—	3,976	10,353
55,253	—	21,869	46,101	7,279	7,070	12,626	9,863
—	—	9,979	6,200	640	1,200	—	2,069
20,127	—	—	108	1,452	—	25	2,503
—	—	—	—	800	—	827	7,833
21,489	150	—	—	22,268	—	14,221	6,761
7,695	—	28,394	586	2,785	—	165	7,242
32,585	—	—	—	—	—	—	12,244
52,052	—	199	786	1,800	—	12,582	13,476
—	9,290	1,415	—	5,315	—	—	11,206
4,050	—	829	10,002	1,749	—	2,156	9,202
13.063,397	2.193,985	13.477,734	10.197,179	7.337,877	5.838,884	13.905,588	2.586,888

## C. Szedett kamat és díjak és

Folyó szám	Az intézet neve	Szedett kamat							
		Leszámlítás után				Előlegek után			
		legnagyobb		legkisebb		legnagyobb		legkisebb	
		kamat	díjak	kamat	díjak	kamat	díjak	kamat	díjak
1	Albina, takaré- és hitelintézet . . . . .	10	0.20	10	0.10	10	—	10	—
2	Angol-magyar-bank . . . . .	7.18	—	7.18	—	—	—	—	—
3	Aradi kereskedelmi s iparbank . . . . .	10.50	—	9	—	11	—	10	—
4	Bajai kereskedelmi s iparbank . . . . .	8	3	8	3	8	3	8	3
5	Baranya megyei takaré- és hitelbank . . . . .	12	0.12	8	0.12	12	—	12	—
6	Bácsi első kereskedelmi s iparbank . . . . .	8	2	8	2	8	2	8	2
7	Békés-csabai gazdasági, kereskedelmi s hitelintézet . . . . .	10	0.10	9	0.10	12	0.10	12	0.10
8	Beregszászi hitelintézet . . . . .	10	1	10	1	10	1	10	1
9	Besztercebányai bankegylet . . . . .	9	—	9	—	9	—	8	—
10	Besztercebányai hitelegylet . . . . .	9	—	9	—	10	—	9	—
11	Bihar megyei kereskedelmi, ipar-, termény- és hitelbank . . . . .	11	—	9	—	11	—	10	—
12	Borsod-miskolci hitelbank . . . . .	12	—	12	—	12	—	12	—
13	Budai kereskedelmi s iparbank . . . . .	9	—	6.50	—	10	—	9	—
14	Budapesti iparbank . . . . .	12	0.12	5	0.10	12	—	8.50	—
15	Debreczeni első ipartársulati bank . . . . .	12	2	12	2	12	2	12	2
16	Debreczeni ipar- és kereskedelmi bank . . . . .	12	—	9	—	12	—	11	—
17	Egri kereskedelmi s hitelintézet . . . . .	12	—	12	—	12	—	12	—
18	Éjszak-magyarországi jelzálog- s iparüzletbank . . . . .	10	—	10	—	12	—	12	—
19	Eperjesi takaré- és hitelegylet . . . . .	10	—	10	—	10	—	10	—
20	Erdélyi első bank . . . . .	11	—	7.50	—	9	—	7.50	—
21	Erdélyi kereskedelmi s hitelbank . . . . .	12	—	12	—	12	—	12	—
22	Érsekújvári takaré- s hitelegylet . . . . .	12	—	10	—	10	—	8.50	—

## fizetett kamat százalékokban.

Szedett kamat								Fizetett kamat							
Jelzálogi kölcsön után				Kötvénykölcsön után jótállás mellett				Takarékbetét után rövid felmondással		Takarékbetét után hosszabb felmondással		Pénztárjegyek és utalványok után		Visszleszámlálásért	
legnagyobb		legkisebb		legnagyobb		legkisebb		legnagyobb	legkisebb	legnagyobb	legkisebb	legnagyobb	legkisebb	legnagyobb	legkisebb
kamat	díjak	kamat	díjak	kamat	díjak	kamat	díjak	legnagyobb	legkisebb	legnagyobb	legkisebb	legnagyobb	legkisebb	legnagyobb	legkisebb
10	0.50	10	0.50	—	—	—	—	6	6	7	6.50	—	—	7.50	5
—	—	—	—	—	—	—	—	—	—	—	—	5.74	5.74	—	—
—	—	—	—	—	—	—	—	6	5	7	6.50	7	5	8	5
—	—	—	—	—	—	—	—	6	5	7	6	7	4	8.50	7.50
12	—	6	—	—	—	—	—	6	6	7.50	7	—	—	8.50	7
8	2	6	2	—	—	—	—	5	4	7	5	—	—	8	7
12	0.10	12	0.10	—	—	—	—	6	3	7	6	—	—	7.50	5
—	—	—	—	—	—	—	—	5	5	8	6	—	—	9	8.50
9	—	8	—	—	—	—	—	6	6	7	7	7	4	7.25	6.25
9	—	9	—	9	—	9	—	5	4	7	6	—	—	—	—
10	—	10	—	—	—	—	—	10	—	10	—	5.50	4	7	6
12	—	12	—	12	—	12	—	8	6	8	6	—	—	8	6
—	—	—	—	—	—	—	—	6	6	6	6	6	6	6	4.50
—	—	—	—	—	—	—	—	6	5	6	5	6	6	6.50	4.50
12	2	12	2	—	—	—	—	8	6	9	6	—	—	9.50	4.50
12	—	10	—	12	—	10	—	6	5	8	6	—	—	7.50	4.50
12	—	12	—	—	—	—	—	8	8	—	—	—	—	6.50	6.50
12	—	10	—	—	—	—	—	6	6	7.50	7	—	—	—	—
10	—	10	—	—	—	—	—	6	3	7	7	—	—	—	—
—	—	—	—	9	—	7.50	—	4	3	6	6	5.50	3.50	7	4
—	—	—	—	12	0.25	12	0.12	6.50	6.50	8	7	—	—	9	6.50
—	—	—	—	—	—	—	—	6	4	6.50	6.50	—	—	—	—

Folyó szám	Az intézet neve	Szedett kamat							
		Leszámitolás után				Előlegek után			
		legnagyobb		legkisebb		legnagyobb		legkisebb	
		kamat	díjak	kamat	díjak	kamat	díjak	kamat	díjak
23	Esztergomi kereskedelmi s iparbank . . . . .	10	1	9	0.50	10	1	9	0.50
24	Felső-magyarhoni első zálogkölesön intézet	12	—	10	—	18	—	12	—
25	Felső-magyarországi hitelintézet, mint termény-, bizományi s váltó-üzlet . . . . .	10	—	10	—	12	—	12	—
26	Felső-magyarországi első ipar- és hitelbank	10	—	9	—	10	—	10	—
27	Galgóczi hitelintézet . . . . .	12	0.20	10	0.10	10	0.20	9	0.10
28	Gálszécsi takaré- és hitelpénztár . . . . .	14	1	11	1	14	1	11	1
29	Gyöngyösi takaré- és hitelintézet . . . . .	11	—	11	—	11	—	11	—
30	Győri általános hitelbank . . . . .	9	—	5.50	—	10	—	8	—
31	Győri kereskedelmi bank . . . . .	9	0.25	5.50	0.12	9	—	8	—
32	Hitelbank, magyar általános . . . . .	8	—	5	—	9	—	7	—
33	Hivatalnokok hitel- és biztosító intézete, magy.	10	2	10	2	10	2	10	2
34	Iparbank, első magyar . . . . .	8.50	—	6.50	—	9	—	8.50	—
35	Iparegyesületi takaré- és hitelintézet . . . . .	12	—	12	—	12	—	12	—
36	Iparosok általános takaré- és hitelegylete	9.50	—	6.50	—	10	—	9	—
37	Kassai pénzváltó, leszámitoló s takarékinézet	11	—	10	—	10.50	—	9	—
38	Kereskedelmi bank, pesti magyar . . . . .	7	—	6	—	8	—	7	—
39	Késmárki bank . . . . .	9	0.25	9	0.25	12	0.25	9	0.25
40	Kézműves bank, pest-budai . . . . .	10	—	5.50	—	10	—	8	—
41	Komáromi kereskedelmi s iparhitelintézet	11	—	10	—	11	—	10	—
42	Kolozsvári hitelbank és zálogkölesön társulat	6	6	6	4	6	6	6	4
43	Központi ipartársulati hitelintézet . . . . .	10	—	6	—	10	—	8	—
44	Leszámitoló s pénzváltó bank, magyar . . . . .	7	—	4.50	—	9	—	7	—
45	Lévai takaré- és hitelintézet . . . . .	12	—	12	—	12	—	12	—
46	Losonczyi takaré- és hitelbank . . . . .	10	—	9	—	10	—	10	—

Szedett kamat								Fizetett kamat							
Jelzálogi kölcsön után				Kötvénykölesön után jótállás mellett				Takarékbetét után rövid fel- mondással		Takarékbetét után hosszabb felmondással		Pénztárjegyek és utalványok után		Visszleszámi- tolásért	
legnagyobb		legkisebb		legnagyobb		legkisebb		legnagyobb	legkisebb	legnagyobb	legkisebb	legnagyobb	legkisebb	legnagyobb	legkisebb
kamat	díjak	kamat	díjak	kamat	díjak	kamat	díjak	legnagyobb	legkisebb	legnagyobb	legkisebb	legnagyobb	legkisebb	legnagyobb	legkisebb
12	2	9	1	10	1	9	0.50	6	6	7	6	—	—	—	—
10	—	9	—	—	—	—	—	6	5	7.50	7	7	5	8	8
—	—	—	—	—	—	—	—	5	5	6	7	6	7	8.50	8.50
12	—	8.40	—	—	—	—	—	5	3	7	6	—	—	8	7.50
9	0.30	8	0.30	—	—	—	—	6	5	7	6	—	—	6.50	6.50
14	1	11	1	—	—	—	—	6	5	8	7	—	—	9	6.50
—	—	—	—	—	—	12	—	12	—	—	—	—	—	6.50	6.50
—	—	—	—	—	—	—	—	5	4	6	5.50	6	4	5	4.50
—	—	—	—	—	—	—	—	6	6	6	6	6	4	5.50	5
—	—	—	—	—	—	—	—	—	—	—	—	—	—	6	4
10	2	5	2	10	2	10	2	8	5	8	5	—	—	—	—
8.50	—	7	—	—	—	—	—	5	5	6	6	6	6	6.50	4.50
—	—	—	—	—	—	—	—	6	5	9	7	—	—	9.50	4.50
9	—	6	—	—	—	—	—	5	5	6	6	5.50	5	—	—
—	—	—	—	—	—	—	—	4	4	7	5	5	5	8.50	6.50
6	1	6	1	—	—	—	—	—	—	—	—	5	4	—	—
10	0.25	9	0.25	—	—	—	—	7	4	7	4	6	3	—	—
—	—	—	—	—	—	—	—	6	5	6	6	—	—	6.25	4.50
10	—	10	—	—	—	—	—	6	6	7	7	—	—	7.50	7.50
6	6	6	4	—	—	—	—	—	—	—	—	6	6	—	—
—	—	—	—	—	—	—	—	6	5	—	—	—	—	7	4.50
—	—	—	—	—	—	—	—	—	—	—	—	5	4	5	4.50
12	—	12	—	—	—	—	—	7	7	9	7	—	—	8.50	6.50
9	—	9	—	—	—	—	—	6	6	7	7	—	—	7.50	7.50



Folyó szám	Az intézet neve	Szedett kamat							
		Leszámitolás után				Előlegek után			
		legnagyobb		legkisebb		legnagyobb		legkisebb	
		kamat	díjak	kamat	díjak	kamat	díjak	kamat	díjak
47	Marmaros-szigeti kereskedelmi s hitelintézet	12	0.50	9	0.12	15	—	12	—
48	Miskolci hitelintézet . . . . .	12	—	10	—	12	—	10	—
49	Municipalis hitelintézet, magyar általános	8	—	6	—	8	—	8	—
50	Nagy-beckereki takaré- és előlegegyet .	12	—	10	—	12	—	12	—
51	Nagy-kanizsai bankgyesület . . . . .	10	0.12	7.50	0.10	10	—	9	—
52	Nagy-kanizsai kereskedelmi s iparbank .	12	1	5.50	0.50	—	—	—	—
53	Nagy-Kikinda kerületi első takarékbank .	16	—	14	—	16	—	14	—
54	Nagy-mihályi takarékpénztár, ipar- és kereskb.	12	—	12	—	12	—	12	—
55	Nagy-szombati hitelintézet . . . . .	12	—	9	—	10	—	8	—
56	Nagyvárad általános hitelintézet . . . .	13	—	13	—	13	—	13	—
57	Nyiregyházi ipar- és kereskedelmi bank .	11	0.10	11	0.10	11	0.10	11	0.10
58	Nyitrai hitelbank . . . . .	12	—	8	—	12	0.25	12	0.12
59	Nyitrai kereskedelmi s hitelintézet . . . .	12	—	8	—	12	—	12	—
60	Nógrádi első földmivelési, ipar- és kereskedelmi hitelintézet . . . . .	10	0.50	10	0.50	12	0.50	10	0.50
61	Pucho-pruszkai takaré- és hitelintézet .	12	—	11	—	11	—	10	—
62	Sátoralja-ujhelyi p. tak. pénztár és hitelegylet	13	0.10	11.50	0.20	13	2	12	0.20
63	Siklósi takaré- és hitelegylet . . . . .	15	1	10	1	15	1	12	1
64	Somogy-kaposvári föld-, keresk. s ipar-hit. társ.	10.50	—	10.50	—	10.50	—	10.50	—
65	Szabadkai kereskedelmi s iparbank . . . .	12	—	12	—	12	—	12	—
66	Szabolcsi hitelbank . . . . .	12	1	12	1	12	1	12	1
67	Szatmári kereskedelmi s iparbank . . . .	12	—	12	—	12	—	12	—
68	Szegedi kereskedelmi s iparbank . . . . .	12	—	10	—	12	—	12	—
69	Szegedi kézműves bank . . . . .	12	—	12	—	15	—	15	—
70	Székes-fejérvári kereskedelmi bank . . .	10	1	10	1	12	—	10	—

Szedett kamat								Fizetett kamat							
Jelzálogi kölcsön után				Kötvénykölcsön után jótállás mellett				Takarékbetét után rövid fel- mondással		Takarékbetét után hosszabb felmondással		Pénztárjegyek és utalványok után		Visszleszámi- tolásért	
legnagyobb		legkisebb		legnagyobb		legkisebb		legnagyobb	legkisebb	legnagyobb	legkisebb	legnagyobb	legkisebb	legnagyobb	legkisebb
kamat	díjak	kamat	díjak	kamat	díjak	kamat	díjak	kamat	díjak	kamat	díjak	kamat	díjak	kamat	díjak
—	—	—	—	—	—	—	—	8	6	9	8	6	6	9	6
12	—	8	—	12	—	9	—	6	5	7.50	7	—	—	7.50	6.50
—	—	—	—	—	—	—	—	—	—	—	—	5	5	—	—
12	—	10	—	12	—	12	—	5	5	7	7	—	—	8.50	7.50
—	—	—	—	—	—	—	—	—	—	7	5	—	—	—	—
10	—	7	—	10	—	9	—	7	5	7	7	—	—	8	4.25
16	—	15	—	—	—	—	—	8	8	10	9	—	—	8	8
—	—	—	—	12	—	12	—	5	6	7	8	—	—	7.50	7.50
12	—	9	—	—	—	—	—	7	5	—	—	—	—	—	—
13	—	10	—	—	—	—	—	9	6	—	—	—	—	10	6.50
11	0.10	11	0.10	11	0.10	11	0.10	6	6	8	8	—	—	7	7
—	—	—	—	—	—	—	—	6	6	7	6	7	5	9	6.50
12	—	10	—	—	—	—	—	6	5	7	6	7	5	6.50	6.50
10	0.50	10	0.50	—	—	—	—	6	6	7.50	7	—	—	—	—
—	—	—	—	—	—	—	—	7	6	7.50	6.50	—	—	7.50	6
13	0.20	12	0.20	13	0.20	13	0.20	7	6	8	6	—	—	8.50	6.50
12	1	12	1	15	1	12	1	6	5	8	7	—	—	9.50	6.50
10.50	—	10.50	—	—	—	—	—	5	6	7	7	—	—	6.50	8
—	—	—	—	—	—	—	—	7	5	8	7	—	—	9	6.50
—	—	—	—	12	1	12	1	7	7	8	8	—	—	6.50	6.50
—	—	—	—	—	—	—	—	6	6	8.50	8	—	—	8	6.50
12	—	12	—	—	—	—	—	—	4	—	6	6	5	8.50	5
—	—	—	—	—	—	—	—	7	7	8	8	—	—	—	—
10	—	10	—	—	—	—	—	5	4	7	6	—	—	7	5

Folyó szám	Az intézet neve	Szedett kamat							
		Leszámitolás után				Előlegek után			
		legnagyobb		legkisebb		legnagyobb		legkisebb	
		kamat	díjak	kamat	díjak	kamat	díjak	kamat	díjak
71	Szepesi ipar- és hitelbank . . . . .	9	—	9	—	9	—	9	—
72	Szepes-iglói takaré- és hitelintézet . . . . .	10	—	8.50	—	12	—	9	—
73	Szombathelyi kereskedelmi, ipar- s földmivelési bank . . . . .	10.50	0.50	9	0.50	10.50	—	10	—
74	Szombathelyi leszámítoló társulat . . . . .	11	—	10	—	13	—	12	—
75	Tiszavidéki hitelintézet és takarékpénztár . . . . .	13	—	13	—	14	—	14	—
76	Torontál megyei takaré- és hitelbank . . . . .	12	—	8	—	14	—	12	—
77	Trencsén megyei takarékpénztár s leszámítoló bank . . . . .	11	—	10	—	10	—	10	—
78	Turóczy kereskedelmi s hitelintézet . . . . .	12	—	10	—	10	—	10	—
79	Ungvári kereskedelmi s iparbank . . . . .	12	—	11	—	12	—	12	—
80	Vácsi ipar- és kereskedelmi hitelintézet . . . . .	10	0.10	10	0.10	10	1.50	10	0.50
81	Verseczi hitelbank . . . . .	11	0.50	10	0.50	12	0.75	12	0.75
82	Zempléni (Felső-) kölcsön- és takarékinézet . . . . .	12	—	8	—	12	—	12	—
83	Zemplén megyei kereskedelmi, ipar-, termény- és hitelbank . . . . .	12	—	10	—	12	—	10	—
84	Zombori kereskedelmi s iparbank . . . . .	12	0.10	10	0.10	12	0.10	12	0.10
85	Zsolnai takaré- és hitelintézet . . . . .	11	—	10	—	11	—	10	—

Szedett kamat								Fizetett kamat							
Jelzálogi kölcsön után				Kötvénykölcsön után jótállás mellett				Takarékbetét után rövid felmondással		Takarékbetét után hosszabb felmondással		Pénztárjegyek és utalványok után		Visszleszámitolásért	
legnagyobb		legkisebb		legnagyobb		legkisebb		legnagyobb	legkisebb	legnagyobb	legkisebb	legnagyobb	legkisebb	legnagyobb	legkisebb
kamat	díjak	kamat	díjak	kamat	díjak	kamat	díjak	kamat	díjak	kamat	díjak	kamat	díjak	kamat	díjak
9	—	9	—	—	—	—	—	6	4	7	7	—	—	7	7
10	—	9	—	10	—	10	—	5.50	3	7.75	6	—	—	—	—
—	—	—	—	12	—	9	—	6	3	8	6	—	—	8	6
—	—	—	—	13	—	6	—	6	5	7	6.50	—	—	8.50	7.50
14	—	14	—	—	—	—	—	7	7	9	8	—	—	8	6.50
12	—	6	—	—	—	—	—	6	5	7	6	7	4.50	7.50	4.50
—	—	—	—	—	—	—	—	5	5	6	6	—	—	7.50	7
12	—	8	—	—	—	—	—	6	4	8	6	—	—	9	7
—	—	—	—	—	—	—	—	7	6	8	6	—	—	8	7
10	0.10	10	0.10	10	—	10	—	7	6.50	7	6.50	—	—	7.50	7
10	0.50	10	0.50	—	—	—	—	7	6	8	7.50	—	—	7.50	7.50
12	—	12	—	—	—	—	—	6	4	8	7	—	—	8	7.50
12	0.12	10	0.10	—	—	—	—	7	6	8	7	—	—	7.50	7.50
11	0.10	11	0.10	—	—	—	—	7	6	7.50	7.50	—	—	9	6.50
9	—	9	—	—	—	—	—	7.50	6	7.50	6	—	—	8	6.50

K a m a t l á b

## II. Takarékpénztárak.

### A. Teher, az 1875.

Folyó szám	A takarékpénztár			Alapszabályilag meg- állapított részvénytőke	Befizetett részvénytőke	Rész- és törzsbetét tőke
	n e v e	székhelye	működése megkezdésének éve			
1	Abauj-szántói . . . . .	Abauj-Szántó	1870	80,000	40,000	—
2	Abauj-szepi takarékpénztár és zálogintézet	Abauj-Szepi	1872	75,000	46,365	—
3	Abauj-szikszoí . . . . .	Abauj-Szikszo	1872	80,000	40,000	—
4	Ada-moholyi egyesült . . . . .	Ada	1872	100,000	50,000	—
5	Alföldi takarékpénztár . . . . .	Debreczen	1873	200,000	100,000	—
6	Alsó-kubinyi általános . . . . .	Alsó-Kubin	1872	30,000	19,507	—
7	Alsó-lendvai . . . . .	Alsó-Lendva	1873	40,000	20,000	—
8	Alsó-muraközi . . . . .	Perlak	1874	50,000	25,000	—
9	Alsó-szabolesi . . . . .	Hajdu-Szoboszló	1875	75,000	39,755	—
10	Apatini . . . . .	Apatin	1869	100,000	50,000	—
11	Aradi első . . . . .	Arad	1845	120,000	120,000	—
12	Arad megyei . . . . .	>	1870	200,000	60,000	—
13	Aranyos-maróthi . . . . .	Aranyos-Maróth	1872	50,000	25,000	—
14	Aszódi . . . . .	Aszód	1869	120,000	60,000	—
15	Baáni . . . . .	Baán	1873	100,000	30,000	—
16	Bajai . . . . .	Baja	1848	42,000	42,000	—
17	Balassa-gyarmathi . . . . .	Balassa-Gyarmat	1867	60,000	43,335	—
18	Balaton vidéki . . . . .	Siófok	1873	40,000	20,000	—
19	Bazin-modor és szent-györgyi . . . . .	Bazin	1872	50,000	25,000	—
20	Bács-tiszamelléki . . . . .	Ó-Becse	1873	50,000	25,000	—
21	Bártfai . . . . .	Bártfa	1869	60,000	30,000	—
22	Báttaszék kerületi . . . . .	Báttaszék	1873	100,000	30,000	—
23	Belényesi . . . . .	Belényes	1871	40,000	24,000	—
24	Bereg-munkácsi . . . . .	Munkács	1863	80,000	80,000	—
25	Besztercze vidéki . . . . .	Besztercze	1874	200,000	60,000	—

## pénztárak.

### december 31-ki állapot szerint.

Tartalék tőke	Hitelulajdonosok biz- tosítéki és tartalék alapja	Takarékbetéti tarto- zások és tartozó ka- matok	Pénztárjegyek s utal- ványok forgalomban	Elfogadványok forga- lomban	Folyó számlai hitele- zők	Záloglevél tartozások	Kölcsönök és előlegek	Különféle szerven- dős téttelek	Nyereség										
										F o r i n t o. é.									
										10,003	—	106,165	—	—	—	—	—	2,914	8,662
694	—	38,602	—	—	—	—	770	1,365	6,197										
1,972	—	41,019	—	—	—	—	—	2,045	7,229										
3,914	—	82,754	—	—	46,046	—	—	—	14,345										
1,076	—	131,909	—	—	10,215	—	—	3,692	12,547										
1,574	—	145,398	—	—	6,898	—	—	2,516	4,988										
1,620	—	57,746	—	—	—	—	—	418	2,972										
382	—	18,324	—	—	—	—	—	2,595	3,500										
315	—	1,429	—	—	—	—	—	941	2,800										
3,274	—	133,677	—	—	—	—	—	4,008	8,647										
17,085	—	2.649,571	—	—	583	—	—	38,386	18,223										
13,082	—	1.001,204	—	—	41,114	—	—	263	15,309										
10,000	—	170,913	—	—	—	—	3,500	4,958	11,460										
5,912	5,887	110,036	—	—	—	—	—	910	11,066										
7,957	—	77,242	—	—	—	—	1,500	871	5,140										
13,694	9,664	696,134	—	—	—	—	—	18,729	18,537										
30,201	—	446,569	—	—	—	—	—	11,107	11,489										
211	—	11,160	—	—	—	—	—	719	1,598										
474	—	74,354	—	—	—	—	4,000	80	5,554										
4,307	1,023	140,499	—	—	46	—	—	667	10,287										
9,857	—	189,398	—	—	—	—	—	2,716	2,151										
749	—	91,275	—	—	—	—	—	—	7,273										
978	—	93,161	—	—	—	—	—	—	4,338										
14,581	—	121,868	—	—	—	—	—	1,528	11,968										
—	—	130,821	—	—	10,840	—	—	—	12,367										

Folyó szám	A takarékpénztár			Alapszabályilag meg- állapított részvénytőke	Befizetett részvénytőke	Rész-és törzsbetét tőke			
	n e v e	székhelye	működése megkezdésének éve				F o r i n t o. é.		
26	Bethleni . . . . .	Bethlen	1870	60,000	24,000	—			
27	Békés-csabai . . . . .	Békés-Csaba	1872	175,000	87,500	—			
28	Békés megyei . . . . .	Békés-Gyula	1873	100,000	81,460	—			
29	Bicskei . . . . .	Bicske	1873	100,000	50,000	—			
30	Bihar megyei . . . . .	Nagy-Várad	1872	200,000	60,000	—			
31	Bodrogközi . . . . .	Király-Helmeicz	1872	90,000	63,000	—			
32	Boldogasszonyi . . . . .	Boldogasszony	1872	100,000	30,000	59,034			
33	Bonyhádi . . . . .	Bonyhád	1870	100,000	40,000	—			
34	Brassói általános . . . . .	Brassó	1835	—	—	—			
35	Breznóbányai . . . . .	Breznóbánya	1874	45,500	25,844	—			
36	Budapest fővárosi egyesült . . . . .	Budapest	1846	1.500,000	1.500,000	—			
37	Budapesti III. kerületi . . . . .	»	1872	100,000	30,000	—			
38	Budaörsi . . . . .	Budaörs	1870	100,000	50,000	—			
39	Csab-rendeki . . . . .	Csab-Rendek	1873	40,000	20,000	—			
40	Csaczai . . . . .	Csacza	1873	50,000	25,000	—			
41	Csallóköz-szerdahelyi . . . . .	Duna-Szerdahely	1872	200,000	100,000	—			
42	Csanád-megyei . . . . .	Makó	1868	100,000	50,000	—			
43	Csákovai . . . . .	Csákova	1869	50,000	50,000	—			
44	Csáktornyai . . . . .	Csáktornya	1872	40,000	20,000	—			
45	Csereháti . . . . .	Alsó-Meczenzéf	1870	30,000	24,000	—			
46	Cservenka, ó- és új-szivácsi . . . . .	Cservenka és Szivác	1872	100,000	60,000	—			
47	Csik-gyergyó- és kászonszéki . . . . .	Csik-Somlyó	1870	—	—	—			
48	Csongrád városi . . . . .	Csongrád	1870	50,000	25,000	—			
49	Csorna vidéki . . . . .	Csorna	1872	50,000	25,000	21,686			
50	Csurgói . . . . .	Csurgó	1872	25,000	25,000	—			
51	Czeglédi . . . . .	Czegléd	1869	100,000	50,000	—			
52	Dárdai . . . . .	Dárda	1873	100,000	50,000	30,484			

Tartaléktőke	Hitteltulajdonosok biz- tosítéki és tartalék alapja	Takarékbetéti tartó- zások és tartozó ka- matok	Pénztárjegyek s utal- ványok forgalomban	Elfogadványok forga- lomban	Folyó számlai hitelle- zők	Záloglevél tartozások	Kölcsonók és előlegek	Különféle szerven- dős tétélek	Nyereség
F o r i n t o. é.									
817	—	45,729	—	—	—	—	—	1,562	3,101
4,336	—	103,072	—	—	—	—	—	8,463	16,349
26,818	—	885,795	—	—	42,164	—	—	10,700	22,059
1,674	—	94,531	—	—	—	—	—	4,788	6,000
6,613	—	205,217	—	—	55,974	—	—	6,512	13,308
4,500	—	44,659	—	—	—	—	—	232	6,048
1,117	—	75,734	—	—	—	—	2,800	2,172	4,485
4,139	—	145,903	—	—	—	—	—	7,357	6,254
123,898	—	1.274,265	—	—	—	—	—	5,224	9,769
691	—	67,665	—	—	—	—	—	28	2,368
—	97,030	11.041,561	1.227,500	—	—	166,500	—	287,842	179,236
1,791	9,163	164,553	—	—	643	—	—	2,804	7,339
7,832	—	168,640	—	—	—	—	—	5,451	6,506
2,602	—	100,165	—	—	—	—	—	—	6,672
1,169	—	46,176	—	—	—	—	1,820	978	3,712
2,809	2,364	100,576	—	—	—	—	—	5,194	14,152
32,555	—	319,807	—	—	—	—	—	1,112	24,926
2,774	—	89,349	—	—	—	—	—	1,487	7,812
800	—	163,703	—	—	—	—	—	5,018	6,417
2,222	—	153,380	—	—	—	—	—	7,037	5,664
2,330	—	75,787	—	—	7,806	—	—	2,962	14,213
—	—	11,286	—	—	—	—	—	—	1,261
9,557	—	109,650	—	—	—	—	—	1,583	6,945
4,276	—	48,989	—	—	—	—	3,000	968	3,078
1,203	—	26,702	—	—	—	—	—	73	3,230
25,380	—	365,659	—	—	—	—	—	14,496	15,317
1,709	—	66,396	—	—	—	—	—	1,666	6,721

Folyó szám	A takarékpénztár			Alapszabályilag megállapított részvénytőke	Befizetett részvénytőke	Rész- és törzsbetét tőke
	n e v e	székhelye	működése megkezdésének éve			
53	Debreczeni . . . . .	Debreczen	1846	31,500	31,500	—
54	Deési . . . . .	Deés	1870	100,000	60,000	—
55	Dél-zalai . . . . .	Nagy-Kanizsa	1870	100,000	50,000	2,216
56	Dettai . . . . .	Detta	1872	100,000	50,000	—
57	Devecseri . . . . .	Devecser	1872	25,000	25,000	—
58	Dobsinai takarékpénztár és előlegezési intézet	Dobsina	1870	60,000	60,000	—
59	Dombóvár járási . . . . .	Tamási	1872	50,000	50,000	—
60	Dunaföldvári . . . . .	Duna-Földvár	1868	40,000	20,000	—
61	Dunavidéki első . . . . .	Apostag	1873	120,000	59,600	—
62	Enyéngi . . . . .	Enyéng	1873	32,000	32,000	—
63	Eperjesi . . . . .	Eperjes	1845	60,000	60,000	—
64	Ercsi és vidéki . . . . .	Ercsi	1873	50,000	25,000	—
65	Erdélyi egyesült . . . . .	Kolozsvár	1873	300,000	100,020	—
66	Erzsébetvárosi . . . . .	Erzsébetváros	1867	10,000	8,350	—
67	Esztergomi . . . . .	Esztergom	1844	120,000	120,000	—
68	Esztergom megyei párkányi. . . . .	Párkány	1872	30,000	30,000	—
69	Érmelléki . . . . .	Székelyhid	1872	100,000	50,000	—
70	Érsekújvári . . . . .	Érsekújvár	1848	30,000	30,000	—
71	Fejér megyei . . . . .	Székesfejérvár	1873	100,000	50,000	—
72	Felső-eőri . . . . .	Felső-Eőr	1872	30,000	15,000	—
73	Félegyházai, kis-kun . . . . .	Kis-Kún-Félegyháza	1869	40,000	24,000	—
74	Fiume községi . . . . .	Fiume	1859	—	—	—
75	Fiumei népies . . . . .	»	1873	200,000	60,000	—
76	Galánthai . . . . .	Galántha	1873	50,000	25,000	—
77	Galgóczy . . . . .	Galgócz	1872	120,000	36,000	—
78	Gyertyámosi . . . . .	Gyertyámos	1871	60,000	39,500	—
79	Gyomai . . . . .	Gyoma	1872	50,000	25,000	—

Tartaléktőke	Hitelutalványok biztositási és tartalék alapja	Takarékbetéti tartozások és tartozó kamatok	Pénztárjegyek s utalványok forgalomban	Elfogadványok forgalomban	Folyó számai hitelezések	Záloglevél tartozások	Költsönök és előlegek	Különféle szenvedőleges tételek	Nyereség
F o r i n t o. é.									
139,461	—	1,585,713	—	—	—	—	70,000	18,385	31,586
4,705	—	121,950	—	—	—	—	—	7,736	8,989
10,799	—	363,676	—	—	—	—	—	25,138	11,663
5,388	—	115,224	—	—	—	—	—	6,618	10,494
800	—	55,249	—	—	—	—	—	1,857	3,714
859	—	300,052	—	—	—	—	—	—	7,541
1,448	—	55,557	—	—	—	—	—	2,631	6,810
11,842	—	169,178	—	—	—	—	—	10,380	4,159
1,121	—	86,260	—	—	—	—	—	3,235	11,168
523	—	47,393	—	—	—	—	18,427	1,530	5,627
6,888	—	1,423,688	—	—	—	—	—	2,087	24,699
190	—	32,894	—	—	—	—	3,000	862	2,851
1,001	—	132,846	—	—	—	—	—	8,915	7,375
1,529	—	1,356	—	—	—	—	—	593	309
—	—	2,164,839	—	—	—	—	—	36,987	28,111
16,409	—	239,317	—	—	11,250	—	—	5,373	7,591
1,050	—	79,156	—	—	—	—	—	2,409	5,883
14,605	—	631,093	—	—	47,805	—	—	16,101	19,480
721	—	329,975	—	—	11,839	—	—	12,458	8,634
1,492	—	167,513	—	—	—	—	—	2,656	2,852
4,101	—	204,888	—	—	—	—	—	—	8,190
138,491	—	3,063,878	—	—	—	—	—	12,251	23,445
972	2,460	357,157	—	—	28,817	—	—	2,090	9,627
773	—	76,400	—	—	—	—	—	3,092	5,975
24,550	—	137,223	—	—	633	—	—	4,575	11,624
4,203	—	53,473	—	—	—	—	—	1,891	6,504
1,596	—	74,214	—	—	—	—	—	1,599	5,192

Folyó szám	A takarékpénztár			Alapszabályilag megállapított részvénytőke	Befizetett részvénytőke	Rész- és törzsbetét tőke			
	n e v e	székhelye	működése megkezdésének éve				F o r i n t o. é.		
80	Gödöllői . . . . .	Gödöllő	1869	100,000	57,240	—			
81	Gyöngyösi . . . . .	Gyöngyös	1868	160,000	80,000	—			
82	Győri első . . . . .	Győr	1844	30,000	30,000	—			
83	Győr város és megyei . . . . .	»	1871	100,000	50,000	—			
84	Gyula városi első . . . . .	Békés-Gyula	1872	100,000	60,000	—			
85	Gyulafehérvári . . . . .	Gyulafehérvár	1872	100,000	50,000	—			
86	Hajdu-böszörményi . . . . .	Hajdu-Böszörmény	1869	50,000	50,000	—			
87	Hajdu-nánási . . . . .	Hajdu-Nánás	1873	100,000	33,650	—			
88	Hajdu-szoboszlói . . . . .	Hajdu-Szoboszló	1869	100,000	59,535	22,081			
89	Halasi . . . . .	Halas	1872	100,000	50,000	—			
90	Hatvan vidéki . . . . .	Hatvan	1873	80,000	32,000	—			
91	Hegyalja-mádi . . . . .	H.-Mád	1872	50,000	50,000	—			
92	Hegyháti . . . . .	Vasvár	1873	25,000	12,500	8,606			
93	Heves megyei . . . . .	Eger	1847	40,000	21,000	—			
94	Heves város és vidéke . . . . .	Heves	1871	100,000	70,000	—			
95	Hód-mező-vásárhelyi . . . . .	Hód-Mező-Vásárhely	1868	60,000	30,000	—			
96	Hód-mező-vásárhelyi központi . . . . .	Hód-Mező-Vásárhely	1872	100,000	50,000	—			
97	Hódsági . . . . .	Hódság	1871	30,000	30,000	—			
98	Homonnai . . . . .	Homonna	1866	40,000	40,000	—			
99	Högyézi . . . . .	Högyész	1873	50,000	50,000	—			
100	Hunyad megyei első . . . . .	Hátszeg	1872	20,000	20,000	—			
101	Huszt . . . . .	Huszt	1872	100,000	30,000	—			
102	Illavai . . . . .	Illava	1873	100,000	30,000	—			
103	Ipolysági . . . . .	Ipolyság	1868	30,000	30,000	—			
104	Jánosházi . . . . .	Jánosháza	1873	25,000	17,500	—			
105	Jolsvai . . . . .	Jolsva	1866	60,000	45,000	—			
106	Kalocsai . . . . .	Kalocsa	1866	60,000	30,000	—			

Tartalék tőke	Hiteltulajdonosok biztosítéki és tartalék alapja	Takarékbetéti tartozások és tartozó kamatok	Pénziárjegyek s utalványok forgalomban	Elfogadványok forgalomban	Folyó számlai hitelezők	Záloglevél tartozások	Kölcsönök és előlegek	Különféle szervenveléges tételek	Nyereség										
										F o r i n t o. é.									
6,972	9,923	96,677	—	—	—	—	2,000	2,608	12,415										
23,345	6,212	289,878	—	—	—	—	—	2,382	16,559										
30,000	—	2,433,372	—	—	—	—	84,100	59,493	35,309										
8,203	—	702,884	—	—	—	—	—	9,801	12,000										
2,295	—	135,657	—	—	—	—	—	150	12,552										
2,466	—	125,505	—	—	—	—	33,936	7,363	9,658										
16,728	—	71,088	—	—	—	—	—	7,961	5,571										
3,286	—	52,234	—	—	—	—	—	1,350	4,192										
4,195	—	145,590	—	20,000	—	—	—	5,748	11,873										
12,342	—	63,037	—	—	—	—	22,950	3,106	9,288										
2,640	—	57,916	—	—	—	—	—	546	6,544										
1,416	—	30,610	—	—	—	—	—	2,708	6,487										
216	—	16,716	—	5,000	—	—	—	508	1,779										
41,340	—	1,307,104	—	—	—	—	—	21,356	18,370										
1,500	—	58,269	—	—	—	—	—	3,903	12,000										
30,495	—	344,577	—	—	—	—	—	9,219	14,179										
3,212	—	30,563	—	—	—	—	—	1,467	7,555										
2,785	—	236,725	—	—	21,319	—	—	3,680	10,726										
11,126	—	496,411	—	—	1,881	—	38,400	4,887	16,873										
779	—	41,273	—	—	9,000	—	—	1,820	9,090										
1,156	—	57,111	—	—	—	—	5,350	1,037	2,764										
694	—	20,738	—	—	—	—	—	200	5,271										
657	—	64,317	—	—	—	—	—	1,376	4,921										
6,514	—	219,468	—	—	—	—	20,350	2,245	7,620										
399	—	48,166	—	—	3,544	—	—	2,358	4,324										
16,412	—	242,520	—	—	—	—	—	2,849	10,496										
14,768	—	395,909	—	—	—	—	—	7,811	11,075										

Folyó szám	A t a k a r é k p é n z t á r			Alapszabályilag meg- állapított részvénytőke	Befizetett részvénytőke	Rész- és törzsbetét tőke			
	n e v e	székhelye	működése megkezdésének éve				Forint o. é.		
107	Kalotaszegi . . . . .	Bánfi-Hunyad	1872	40,000	40,000	—			
108	Károlyfalvai . . . . .	Károlyfalva	1874	50,000	50,000	3,469			
109	Kassai . . . . .	Kassa	1844	200,000	120,000	—			
110	Kecskeméti . . . . .	Kecskemét	1868	120,000	90,000	—			
111	Kecskeméti központi . . . . .	»	1872	600,000	150,000	—			
112	Keszthelyi . . . . .	Keszthely	1869	30,000	12,000	—			
113	Késmárki tak. és zálog-kölcsön intézet . . . . .	Késmárk	1863	40,000	40,000	—			
114	Kézdi-vásárhelyi . . . . .	Kézdi-Vásárhely	1873	80,000	32,548	—			
115	Kisbér mezőváros és vidéke . . . . .	Kisbér	1873	50,000	25,000	—			
116	Kis-czelli . . . . .	Kis-Czell	1869	50,000	25,250	111,238			
117	Kis-martoni . . . . .	Kis-Marton	1872	100,000	50,000	—			
118	Kis-szebeni . . . . .	Kis-Szeben	1872	40,000	39,375	—			
119	Kis-várdai . . . . .	Kis-Várda	1869	60,000	60,000	—			
120	Kolozsvári . . . . .	Kolozsvár	1868	100,000	50,000	—			
121	Komáromi első . . . . .	Komárom	1845	84,000	84,000	—			
122	Komárom vidéke . . . . .	»	1872	100,000	100,000	—			
123	Komlói, bánát . . . . .	Bánát-Komlós	1873	50,000	25,000	—			
124	Korpona vidéki takarékpénztár és zálogintézet . . . . .	Korpona	1872	30,000	29,234	—			
125	Körmendi . . . . .	Körmend	1871	30,000	12,000	—			
126	Körmöczi . . . . .	Körmöczbánya	1847	30,000	30,000	—			
127	Kőszegi . . . . .	Kőszeg	1844	31,500	31,500	—			
128	Közép-szolnok megyei zilahi . . . . .	Zilah	1871	50,000	49,980	—			
129	Kraszna megyei . . . . .	Szilágy-Somlyó	1869	60,000	59,897	—			
130	Kulai, bács . . . . .	Bács-Kúla	1870	50,000	40,000	1,599			
131	Kún-szent-mártoni . . . . .	Kún-Szt.-Márton	1872	36,000	36,000	—			
132	Kún-szent-miklósi . . . . .	Kún-Szt.-Miklós	1875	60,000	43,543	—			
133	Külső-szolnok megyei . . . . .	Szolnok	1869	80,000	40,000	—			

Tartalék tőke	Hitelutajdonosok biz- tosítéki és tartalék alapja	Takarékbetéti tarto- zások és tartozó ka- matok	Pénztárjegyek s utal- ványok forgalomban	Elfogadványok forga- lomban	Folyó számlai hitele- zők	Záloglevél tartozások	Kölcsönök és előlegek	Különböző szerven- tőle- ges tételek	Nyereség
F o r i n t o. é.									
3,585	—	84,889	—	—	—	—	—	2,840	7,902
144	—	12,332	—	—	569	—	—	860	7,900
—	—	2,968,074	—	—	—	—	137,000	13,549	39,115
37,100	—	671,366	—	—	—	—	—	15,240	20,220
3,373	—	61,411	—	—	5	—	—	6,125	16,656
2,166	—	161,016	—	—	—	—	—	1,497	2,107
7,520	—	867,030	—	—	—	—	—	4,260	16,020
913	—	35,995	—	—	—	—	—	787	4,825
1,384	—	39,166	—	—	10,400	—	—	2,491	5,418
4,484	—	350,538	—	—	—	—	—	5,794	13,302
1,131	—	594,143	—	—	—	—	—	9,854	15,860
1,044	—	132,973	—	4,930	—	—	—	244	6,091
8,086	—	223,410	—	—	—	—	—	5,983	15,000
10,000	—	1,263,617	—	—	—	—	—	24,848	10,000
25,726	—	1,586,912	—	—	—	—	—	35,177	45,301
1,232	—	316,995	—	—	—	—	—	4,966	14,916
920	—	75,765	—	—	84	—	—	3,932	9,292
1,556	—	18,536	—	—	—	—	—	952	2,272
1,468	—	265,998	—	—	—	—	—	3,988	6,323
15,554	—	618,315	—	—	80,998	—	—	100	9,915
20,000	—	2,259,246	—	—	—	—	—	65,323	10,463
3,106	—	92,295	—	—	—	—	—	4,778	7,574
424	—	84,896	—	—	—	—	—	3,218	7,779
4,609	—	81,743	—	—	—	—	—	4,191	13,040
5,504	—	55,167	—	—	—	—	10,000	147	4,454
89	—	33,974	—	—	—	—	—	1,400	4,085
29,667	—	406,793	—	—	—	—	—	9,148	25,507

Folyó szám	A t a k a r é k p é n z t á r			Alapszabályilag meg- állapított részvénytőke	Befizetett részvénytőke	Rész- és tőrszabét tőke			
	n e v e	székhelye	müködése megkezdésének éve				F o r i n t o. é.		
134	Lévai . . . . .	Léva	1865	50,000	31,500	—			
135	Lippai . . . . .	Lippa	1870	30,000	30,000	—			
136	Liptó-szent-miklósi . . . . .	Liptó-Szt.-Miklós	1871	40,000	40,000	—			
137	Lubló-podolin-gnézdai . . . . .	Lubló	1871	50,000	35,000	—			
138	Lugos-karánsebes-resicza- és orsovai egyesült	Lugos	1869	200,000	100,000	—			
139	Malaczkai . . . . .	Malaczka	1871	60,000	42,224	—			
140	Marczali . . . . .	Marczal	1871	40,000	40,000	—			
141	Maros-vásárhelyi . . . . .	Maros-Vásárhely	1869	120,000	60,000	—			
142	Marmaros-szigeti . . . . .	Marmaros-Sziget	1867	120,000	60,000	—			
143	Máté-szalkai . . . . .	Máté-Szalka	1872	61,400	30,700	—			
144	Mező-keresztési, borsod . . . . .	Mező-Keresztes	1875	30,000	9,000	—			
145	Mező-turi . . . . .	Mező-Túr	1869	80,000	24,000	—			
146	Miskolczi . . . . .	Miskolcz	1845	96,000	96,000	—			
147	Módosi . . . . .	Szqrb-Módos	1875 <sup>1)</sup>	—	—	—			
148	Mohácsi . . . . .	Mohács	1872	100,000	30,000	—			
149	Mohácsi általános . . . . .	»	1872	110,000	55,000	17,482			
150	Monor kerületi . . . . .	Monor	1872	80,000	40,000	—			
151	Moór vidéki . . . . .	Moór	1872	40,000	29,892	—			
152	Mosony megyei . . . . .	Magyar-Óvár	1869	60,000	30,000	—			
153	Mosony városi . . . . .	Mosony	1872	80,000	40,000	—			
154	Muraszombati . . . . .	Muraszombat	1873	30,000	15,000	—			
155	Nagy-atádi . . . . .	Nagy-Atád	1872	30,000	20,265	—			
156	Nagybánya városi . . . . .	Nagybánya	1868	—	22,431	—			
157	Nagy-beckerek . . . . .	Nagy-Beckerek	1872	200,000	100,000	—			
158	Nagy-kanizsai . . . . .	Nagy-Kanizsa	1845	30,000	30,000	—			
159	Nagy-károlyi . . . . .	Nagy-Károly	1868	60,000	30,000	—			

<sup>1)</sup> A módosi takarékpénztár keletkezett 1875. évi december hóban.

Tartaléktőke	Hitelezhető biz- tosítéki és tartalék alapja	Takarékbetéti tartó- zások és tartozó ka- matok	Pénztárjegyek s utal- ványok forgalomban	Elfogadványok forga- lomban	Folyó számlái hitele- zék	Záloglevél tartozások	Kötszónök és előlegek	Különféle szervenőte- ges tételek	Nyereség										
										F o r i n t o. é.									
20,429	—	295,878	—	—	—	—	—	9,386	13,826										
4,019	—	87,880	—	—	—	—	—	2,542	5,823										
4,322	—	372,570	—	—	—	—	13,900	5,534	11,565										
886	—	193,683	—	—	—	—	—	88	6,622										
65,687	712	602,682	—	20,854	226,132	—	16,500	1,586	—										
1,477	—	194,679	—	—	—	—	3,000	17	6,059										
2,939	—	221,119	—	—	—	—	—	4,060	13,562										
12,927	—	263,452	—	—	11,000	—	—	14,091	21,745										
18,268	—	311,527	—	—	—	—	—	11,608	18,151										
3,177	—	36,311	—	—	—	—	—	1,232	7,950										
760	—	8,206	—	—	—	—	—	—	495										
16,299	—	233,898	—	—	—	—	—	11,618	12,012										
3,646	—	1.487,629	—	—	—	—	—	15,384	27,840										
—	—	—	—	—	—	—	—	—	—										
2,167	1,362	142,533	—	—	3,378	—	—	2,847	10,933										
2,089	—	74,433	—	—	—	—	—	886	13,033										
3,931	—	59,385	—	—	—	—	—	4,962	11,662										
1,408	—	162,146	—	6,000	—	—	—	4,486	6,738										
14,433	—	1.097,522	—	—	—	—	—	8,824	—										
3,040	—	286,425	—	—	—	—	21,000	890	7,589										
521	—	33,467	—	—	—	—	—	970	2,417										
826	—	92,652	—	—	—	—	—	1,861	4,607										
12,143	—	220,124	—	—	—	—	—	2,765	5,267										
3,192	—	112,326	—	—	4,292	—	—	509	8,777										
15,000	—	1.756,792	—	—	—	—	—	30,691	33,455										
22,869	—	518,472	—	—	—	—	—	8,958	16,102										



Folyó szám	A takarékpénztár			Alapszámban meg- állapított részvénytőke	Befizetett részvénytőke	Rész- és törzsbetét tőke			
	n e v e	székhelye	működése megkezdésének éve				F o r i n t o. é.		
160	Nagy-kikindai első . . . . .	Nagy-Kikinda	1869	50,000	50,000	—			
161	Nagy-kőrös községi . . . . .	Nagy-Kőrös	1859	—	—	—			
162	Nagy-kún-karczagi . . . . .	Karczag	1870	50,000	30,000	—			
163	Nagy-kúnsági . . . . .	Kis-Uj-Szállás	1870	100,000	50,000	—			
164	Nagy-maros-visegrádi . . . . .	Nagy-Maros	1872	40,000	40,000	—			
165	Nagy-martoni . . . . .	Nagy-Marton	1873	120,000	30,000	3,743			
166	Nagy-róczei . . . . .	Nagy-Rócze	1872	50,000	39,500	—			
167	Nagy-szalontai . . . . .	Nagy-Szalonta	1869	60,000	30,000	—			
168	Nagy-szombati . . . . .	Nagy-Szombat	1846	31,500	31,500	—			
169	Nagy-szebeni általános . . . . .	Nagy-Szeben	1843	—	—	—			
170	Nagy-szent-miklósi . . . . .	Nagy-Sz.-Miklós	1869	60,000	60,000	—			
171	Nagy-tapolcsányi . . . . .	Nagy-Tapolcsán	1869	100,000	56,000	—			
172	Nagy-teremiai . . . . .	Nagy-Teremia	1872	60,000	30,000	—			
173	Nagy-váradai . . . . .	Nagy-Várad	1847	31,500	31,500	—			
174	Német-bogsáni . . . . .	Német-Bogsán	1873	30,000	30,000	—			
175	Német-szt.-mihályi . . . . .	Ném.-Sz.-Mihály	1872	30,000	18,000	—			
176	Német-lipcsei, liptó . . . . .	Német-Lipcse	1873	30,000	15,000	—			
177	Német- és szerb-csanádi . . . . .	Német-Csanád	1873	60,000	30,000	—			
178	Német-ujvári . . . . .	Német-Ujvár	1872	30,000	12,000	—			
179	Nezsideri . . . . .	Nezsider	1872	60,000	30,000	—			
180	Nyirbátori . . . . .	Nyirbátor	1872	65,000	42,250	—			
181	Nyiregyházi . . . . .	Nyiregyháza	1862	75,000	60,000	—			
182	Nyitra megyei . . . . .	Nyitra	1863	32,000	32,000	—			
183	Nyitra-zsámbokréti . . . . .	Nyit.-Zsámbokrét	1873	50,000	25,000	—			
184	Oraviczai . . . . .	Oravicza	1866	20,000	20,000	—			

<sup>2)</sup> A nagy-kőrösvárosi takarékpénztár igazgatóságától nyert felvilágosításból kitűnik, hogy a város 1866-ban a cs. kir. szab. nemzeti banktól a város tulajdonát tevő ingatlanok betáblázására 100,000 forint

Tartaléktőke	Hitelnyújtások biz- tosítási és tartalék alapja	Takarékbetéti tarto- zások és tartozó ka- matok	Pénztárjegyek s utal- ványok forgalomban	Elfogadványok forga- lomban	Folyó számlai hitele- zők	Záloglevél tartozások	Kölcsönök és előlegek	Külföldi szerven- veléses tételek	Nyereség
F o r i n t o. é.									
20,777	—	238,054	—	—	1,791	—	—	7,588	11,780
38,693	—	159,651	—	—	—	—	77,921 <sup>2)</sup>	826	6,120
4,045	—	63,863	—	—	—	—	—	4,085	6,336
9,944	—	112,364	—	—	—	—	—	3,993	13,981
1,001	—	19,741	—	—	—	—	—	1,290	4,223
—	—	112,006	—	—	—	—	—	2,427	732
892	—	83,906	—	—	—	—	—	1,418	4,293
3,690	—	119,448	—	—	—	—	—	2,775	6,805
25,000	9,194	1,793,485	—	—	—	—	14,000	19,344	17,583
232,216	—	2,449,200	—	—	—	—	—	—	6,194
10,715	—	129,475	—	—	—	—	—	6,782	7,671
20,000	—	198,915	—	—	—	—	—	3,507	16,711
2,507	—	36,432	—	—	—	—	—	1,578	8,662
41,450	—	3,178,069	—	—	—	—	—	353	24,544
360	—	86,094	—	—	5,850	—	—	7,141	4,573
578	—	72,896	—	—	—	—	—	1,444	2,076
3,191	—	16,546	—	—	—	—	—	228	1,336
6,200	—	101,870	—	—	—	—	—	6,546	6,000
1,683	—	79,997	—	—	—	—	—	5,337	2,834
1,488	—	232,129	—	—	—	—	—	1,150	5,771
3,184	—	60,672	—	—	—	—	—	1,344	9,490
18,943	—	807,309	—	—	—	—	—	9,808	23,534
20,000	—	1,031,683	—	—	—	—	—	56,737	37,434
305	—	12,961	—	—	—	—	—	4,239	2,683
7,359	1,298	414,967	—	—	—	—	17,100	19,974	8,274

kölcsönt nyert, melyre még 1875-ik év végén 77,921 frt 02 hátralék volt. Ezen kölcsön a takarékpénztár terhei közt számoltatik el.

A takarékpénztár				F o r i n t o. é.		
Folyó szám	n e v e	székhelye	működése megkezdésének éve	Alapszabályilag megállapított részvénytőke	Befizetett részvénytőke	Rész- és törzsbetét tőke
185	Orosházi . . . . .	Orosháza	1871	100,000	50,000	—
186	Országos központi, magyar . . . . .	Budapest	1872	1.500,000	1.500,000	—
187	Oszlányi . . . . .	Oszlány	1872	50,000	22,000	—
188	Ó-becsei első . . . . .	Ó-Becse	1872	60,000	40,268	—
189	Ó- és török-kanizsai egyesült . . . . .	Ó-Kanizsa	1869	100,000	50,000	—
190	Öt felföldi városi . . . . .	Szepes-Szombat	1869	30,000	30,000	—
191	Paksi . . . . .	Paks	1869	30,000	30,000	—
192	Palánkai . . . . .	Palánka	1869	60,000	45,000	—
193	Palánka járási . . . . .	Német-Palánka	1873	100,000	30,000	—
194	Pancsovai . . . . .	Pancsova	1868	60,000	38,410	—
195	Pápai . . . . .	Pápa	1863	30,000	30,000	—
196	Perjámosi első . . . . .	Perjámos	1873	50,000	25,000	—
197	Perjámos-haulikfalvi . . . . .	»	1872	50,000	25,000	—
198	Pesti hazai első . . . . .	Budapest	1840	2.400,000	2.400,000	—
199	Pesti külvárosi . . . . .	»	1869	400,000	400,000	—
200	Pest-lipotvárosi általános . . . . .	»	1873	1.000,000	500,000	—
201	Pest-megyei-abonyi . . . . .	Nagy-Abony	1869	80,000	32,000	—
202	Pécsi . . . . .	Pécs	1845	60,000	60,000	—
203	Pécs-baranyai-központi . . . . .	»	1873	200,000	60,000	—
204	Pécsi egyesült külvárosi . . . . .	»	1873	100,000	50,000	17,208
205	Pinkafői . . . . .	Pinkafő	1870	30,000	21,474	—
206	Poprád-felkai . . . . .	Poprád	1873	60,000	30,000	—
207	Pozsonyi első . . . . .	Pozsony	1842	200,000	120,000	—
208	Pozsonyi II. kerületi általános . . . . .	»	1869	300,000	120,000	—
209	Privigyeyi . . . . .	Privigyey	1872	30,000	30,000	—
210	Ráczkevei . . . . .	Ráczkeve	1872	75,000	74,982	—
211	Répcze vidéki . . . . .	Csepreg	1873	100,000	50,000	69,929

Tartaléktőke	Hitelutajdonosok biztosítéki és tartalék alapja	Takarékbetéti tartozások és tartozó kamatok	Pénztárjegyek s utalványok forgalomban	Elfogadványok forgalomban	Folyó számlai hitelezők	Záloglevél tartozások	Kölcsönök és előlegek	Különféle szervenőleges tételék	Nyereség
4,204	—	54,739	—	—	111,094	—	—	679	7,031
2 28,422	124,599	1,438,368	261,100	—	93,748	—	—	23,899	133,402
5,000	—	55,326	—	—	—	—	—	1,460	4,325
2,723	—	58,689	—	—	—	—	—	1,748	7,625
31,526	—	154,673	—	—	—	—	—	3,458	17,217
2,815	—	368,894	—	—	—	—	—	909	8,751
323	—	62,761	—	—	—	—	—	4,558	3,817
5,550	—	144,240	—	—	—	—	—	1,900	10,671
1,251	—	70,189	—	—	—	—	—	440	10,881
13,792	11,688	305,409	—	—	16,265	—	—	7,207	6,629
14,760	—	882,563	—	—	—	—	—	20,375	16,655
2,004	—	26,308	—	—	2,991	—	—	200	4,824
4,161	—	31,013	—	—	—	—	—	7	7,357
135,196	—	37.288,238	2.866,000	—	165,992	—	—	1.026,544	622,790
116	1,066	296,323	—	—	—	—	—	4,871	9,887
—	—	86,639	—	—	3,438	—	—	14,568	—
8,339	—	112,487	—	—	—	—	—	1,452	4,436
46,024	—	3.553,055	—	—	115,889	—	—	90,649	68,201
1,099	6,331	411,138	—	—	—	—	—	6,154	16,697
442	—	105,351	—	—	—	—	—	1,333	4,273
2,768	—	383,626	—	4,000	—	—	—	5,715	3,769
2,040	—	208,962	—	—	—	—	—	1,567	4,786
65,220	—	9.468,878	—	—	—	—	125,000	92,917	39,441
7,872	—	456,435	—	—	—	—	—	2,587	9,034
3,727	—	127,805	—	—	—	—	—	1,500	7,156
1,768	—	36,690	—	—	—	—	—	2,311	10,238
1,097	—	130,299	—	—	—	—	—	5,225	9,061

Folyó szám	A takarékpénztár			Alapszabályilag meg- állapított részvénytőke		
	n e v e	székhelye	működése megkezdésének éve	F o r i n t o. é.		
				Befizetett részvénytőke	Rész- és törzsbetét tőke	
212	Rimaszombati	Rimaszombat	1861	120,000	64,800	—
213	Rohonczi	Rohoncz	1873	30,000	15,000	—
214	Rózsahegy	Rózsahegy	1869	30,000	30,000	—
215	Rozsnyói takarékpénztár és zálogház	Rozsnyó	1862	80,000	80,000	—
216	Salgó-tarjáni	Salgó-Tarján	1870	60,000	30,000	—
217	Sarkad vidéki	Sarkad	1873	50,000	17,950	—
218	Sárközi	Kalocsa	1874	60,000	30,536	—
219	Sárréti	Berettyó-Ujfalu	1871	75,000	37,450	—
220	Sárvári	Sárvár	1869	60,000	24,000	—
221	Sárvár vidéki	»	1873	80,000	40,000	80,687
222	S.-a.-ujhelyi	Sátoralja-Ujhely	1866	60,000	60,000	—
223	Selmeczi	Selmeczbánya	1847	30,000	30,000	—
224	Siklói	Siklós	1872	100,000	30,000	—
225	Somogy megyei	Kaposvár	1864	40,000	40,000	—
226	Soproni	Sopron	1843	31,500	31,500	—
227	Sopron megyei első	Kapuvár	1872	100,000	50,000	198,837
228	Soroksár-haraszti-taksonyi	Soroksár	1872	100,000	40,000	—
229	Sümeg vidéki	Sümeg	1869	40,000	40,000	—
230	Szabolcs megyei	Nagy-Kálló	1866	62,600	62,600	—
231	Szokolczi	Szokolca	1869	40,000	20,000	—
232	Szarvasi	Szarvas	1868	50,000	35,000	—
233	Szatmári	Szatmár	1867	60,000	30,000	—
234	Szászváros és széki	Szászváros	1872	100,000	40,000	—
235	Szegedi általános	Szeged	1870	200,000	80,000	—
236	Szeged-csongrádi	»	1845	130,000	130,000	—
237	Szegszárdi	Szegszárd	1846	42,000	30,000	—
238	Székely-egyleti első	Székely-Udvarhely	1875	20,000	18,014	—

Tartaléktőke	Hittulajdonosok biz- tosítéki és tartalék alapja	Takarékbetéti tarto- zások és tartozó ka- matok	Pénztárjegyek s utal- ványok forgalomban	Elfogadványok forga- lomban	Folyó számlai hitelle- zők	Záloglevél tartozások	Közlésnök és előlegek	Külföldi szerven- dőségek tétellek	Nyereség										
										F o r i n t o. é.									
										21,200	—	1.075,557	—	—	—	—	—	14,745	28,024
463	—	85,179	—	—	—	—	—	1,124	2,253										
7,316	—	140,775	2,250	—	—	—	—	5,101	6,601										
—	—	833,941	—	—	—	—	—	34,011	19,948										
3,517	—	106,834	—	—	—	—	—	2,697	5,015										
151	—	9,475	—	—	—	—	—	82	2,080										
—	—	139,671	—	—	—	—	—	5,856	3,987										
7,985	—	114,644	—	—	—	—	—	3,818	9,543										
3,174	—	316,888	—	—	—	—	20,000	4,369	11,175										
407	—	40,645	—	—	—	—	1,200	1,484	7,609										
63,825	—	834,592	—	—	—	—	2,521	14,374	28,375										
21,407	—	820,281	—	—	—	—	—	11,132	15,694										
1,504	1,502	110,431	—	—	736	—	—	2,129	8,350										
13,640	—	957,186	—	—	—	—	—	16,237	29,217										
35,525	—	2.909,504	—	—	—	—	—	46,966	20,173										
5,362	—	260,957	—	—	—	—	52,527	21,681	10,456										
2,955	—	167,207	—	—	—	—	—	774	13,836										
4,320	—	294,018	—	—	—	—	—	5,516	10,749										
22,469	—	611,823	—	—	—	—	—	10,323	22,059										
1,847	—	54,615	—	—	—	—	—	1,033	2,953										
9,817	—	100,184	—	—	—	—	8,000	257	3,343										
45,391	—	561,037	69,626	—	—	—	—	13,582	17,007										
1,462	—	49,725	—	—	—	—	—	1,586	5,473										
8,765	—	86,479	—	—	8,966	—	—	82	8,313										
35,800	—	1.591,534	—	—	6,679	—	—	30,061	29,509										
9,668	—	858,558	—	—	—	—	12,700	24,444	8,083										
—	—	326	—	—	—	—	—	275	1,288										

Folyó szám	A takarékpénztár			Alapszabályilag meg- állapított részvénytőke	Befizetett részvénytőke	Rész- és tőzrsbetét tőke			
	n e v e	székhelye	működése megkezdésének éve				F o r i n t o. é.		
239	Szeniczzei . . . . .	Szenicze	1872	60,000	42,000	—			
240	Szent-endrei . . . . .	Szt.-Endre	1869	100,000	40,000	—			
241	Szent-gothárdi . . . . .	Szt.-Gothárd	1871	30,000	12,000	1,146			
242	Szent-kereszt, bars . . . . .	Bars-Szt.-Kereszt	1872	25,000	24,370	—			
243	Szent-tamás-turiai . . . . .	Szt.-Tamás	1872	50,000	50,000	—			
244	Szentesi . . . . .	Szentes	1869	75,000	75,000	—			
245	Szentes vidéki . . . . .	»	1870	50,000	50,000	—			
246	Szepesi . . . . .	Lőcse	1846	31,500	31,500	—			
247	Szepesi VII. bányavárosi . . . . .	Gölniczbánya	1868	30,000	30,000	—			
248	Szepes-olaszi-krompachi . . . . .	Szepes-Olaszi	1872	30,000	30,000	—			
249	Szepesi XVI. városi . . . . .	Igló	1846	31,500	31,500	—			
250	Szepes-váraljai . . . . .	Szepes-Váralja	1868	30,000	30,000	—			
251	Szeredi . . . . .	Szered	1868	100,000	70,000	—			
252	Szerencs vidéki . . . . .	Szerencs	1872	150,000	58,920	—			
253	Szécsényi . . . . .	Szécsény	1872	30,000	28,725	—			
254	Székesfejérvári . . . . .	Székesfejérvár	1845	65,000	65,000	—			
255	Szigetvári . . . . .	Szigetvár	1869	60,000	60,000	—			
256	Szombathelyi . . . . .	Szombathely	1867	30,000	15,000	—			
257	Szombathelyi általános . . . . .	»	1873	60,000	30,000	—			
258	Sztanisicsi . . . . .	Sztanisics	1874	60,000	59,950	—			
259	Tapolczai . . . . .	Tapolcza	1869	30,000	30,000	—			
260	Tasnádi . . . . .	Tasnád	1872	60,000	36,000	—			
261	Tatai- és tóvárosi . . . . .	Tata	1869	30,300	15,150	—			
262	Temesi . . . . .	Temesvár	1869	100,000	60,000	—			
263	Temesvári első . . . . .	»	1846	240,000	240,000	—			
264	Tokaj-hegyaljai . . . . .	Tokaj	1867	60,000	40,000	—			
265	Tolcsvai . . . . .	Tolcsva	1870	130,000	57,509	—			

Tartaléktőke	Hiteltulajdonosok biz- tosítéki és tartalék alapja	Takarékbetéti tarto- zások és tartozó ka- matok	Pénztárjegyek s utal- ványok forgalomban	Elfogadványok forged- lomban	Folyó számlai hitele- zők	Záloglevél tartozások	Kölcsönök és előlegek	Különféle szervenőle- ges tételek	Nyereség										
										F o r i n t o. é.									
4,356	—	72,522	—	—	—	—	—	2,586	5,496										
6,258	—	67,173	—	—	—	—	—	74	5,902										
1,109	—	260,706	—	—	—	—	—	3,086	5,536										
350	—	14,792	—	—	—	—	—	784	3,647										
—	—	56,213	—	—	—	—	—	1,448	—										
11,000	—	201,309	—	—	—	—	1,200	4,613	11,122										
1,502	—	38,506	—	—	6	—	—	1,088	5,913										
14,590	—	899,488	—	—	—	—	—	11,017	17,623										
5,019	—	336,048	—	—	—	—	—	40	8,574										
1,171	—	114,904	—	—	4,000	—	—	1,596	4,075										
20,000	—	888,558	—	—	—	—	—	3,942	17,796										
7,408	—	576,198	—	—	—	—	—	59	9,330										
4,206	—	65,646	—	—	—	—	—	2,135	7,570										
2,989	—	80,179	—	—	—	—	—	1,269	8,362										
1,923	—	14,412	—	—	—	—	—	6,500	2,383										
44,943	—	3,071,586	—	—	—	—	125,000	42,413	72,880										
3,876	—	262,916	—	—	—	—	—	4,550	8,918										
25,075	—	1,708,343	—	—	—	—	—	34,935	21,626										
243	—	221,587	—	—	—	—	—	3,974	3,918										
1,062	—	42,515	—	—	—	—	—	2,606	7,057										
2,591	—	146,356	—	—	—	—	—	5,677	6,801										
2,451	—	3,633	—	—	—	—	—	2,081	5,573										
8,893	—	456,664	—	—	—	—	2,200	11,196	9,506										
60,000	—	1,288,190	—	—	—	—	—	9,090	22,379										
28,721	—	5,562,497	—	—	—	—	100,000	17,324	82,357										
17,081	—	461,908	—	—	—	—	—	3,974	17,084										
4,820	—	41,859	—	—	—	—	—	1,681	8,104										

Folyó szám	A t a k a r é k p é n z t á r			Alapszabályilag megállapított részvénytőke	Befizetett részvénytőke	Rész- és törzsbetét tőke
	n e v e	székhelye	működése megkezdésének éve			
266	Tolna vidéki . . . . .	Tolna	1875	50,000	50,000	—
267	Topolyai, bács . . . . .	Bács-Topolya	1873	60,000	30,000	—
268	Tordai . . . . .	Torda	1872	100,000	50,000	—
269	Tornai . . . . .	Torna	1869	60,000	60,000	—
270	Tornalyai . . . . .	Tornalja	1872	80,000	58,390	—
271	Tót-komlói . . . . .	Tót-Komlós	1872	100,000	30,000	—
272	Török-becsei . . . . .	Török-Becse	1869	40,000	40,000	273
273	Török-kanizsa kerületi . . . . .	Török-Kanizsa	1873	100,000	50,000	—
274	Török-szt.-miklósi . . . . .	Török-Sz.-Miklós	1871	60,000	60,000	—
275	Trencsényi . . . . .	Trencsén	1866	120,000	60,000	—
276	Turkevei, nagy-kun . . . . .	Turkeve	1870	60,000	30,000	—
277	Turócz-szent-mártoni . . . . .	T.-Szt.-Márton	1868	30,000	30,000	—
278	Ugocsai . . . . .	Nagy-Szöllős	1872	60,000	45,310	—
279	Uj-aradi . . . . .	Uj-Arad	1869	100,000	40,000	—
280	Uj-pesti . . . . .	Uj-Pest	1869	100,000	50,280	9,370
281	Uj-verbászi . . . . .	Uj-Verbász	1870	30,000	24,000	—
282	Ujvidéki . . . . .	Uj-Vidék	1864	40,000	40,000	—
283	Ung-megyei . . . . .	Ungvár	1866	63,000	63,000	—
284	Váci . . . . .	Vác	1864	60,000	60,000	—
285	Vas-zalai . . . . .	Körmend	1874	50,000	15,000	—
286	Vág-sellyei, első . . . . .	Vág-Sellye	1873	200,000	35,000	—
287	Vág-ujhelyi . . . . .	Vág-Ujhely	1869	150,000	45,000	—
288	Vár-palotai . . . . .	Vár-Palota	1873	25,000	19,206	—
289	Verbói . . . . .	Verbó	1873	100,000	30,000	—
290	Verseczi . . . . .	Versecz	1868	40,000	40,000	—
291	Veszprémi . . . . .	Veszprém	1845	60,000	60,000	—
292	Zalaegerszegi . . . . .	Zala-Egerszeg	1869	40,000	20,000	—

Tartaléktőke	Hitelajánlások biztosítási és tartalék alapja	Takarékbetéti tartozások és tartozó kamatok	Pénztárjegyek s utalványok forgalomban	Elfogadványok forgalomban	Folyó számlai hitelezők	Záloglevél tartozások	Kölesznök és előlegek	Különféle szervenőleges tételek	Nyereség
F o r i n t o. é.									
—	—	53,009	16	—	—	—	—	3,558	8,622
899	—	11,721	—	—	—	—	—	642	3,903
750	—	135,195	—	—	—	—	—	4,120	8,260
2,744	—	142,490	—	—	—	—	—	3,033	10,829
783	—	26,095	—	—	—	—	—	8,104	6,062
1,643	—	87,228	—	—	—	—	—	681	8,891
6,068	—	80,040	—	—	—	—	—	2,993	8,450
4,226	—	44,940	—	—	—	—	—	2,750	11,594
1,244	—	60,350	—	—	—	—	—	4,909	12,075
12,601	315	383,242	—	—	4	—	—	6,706	14,106
3,634	—	50,120	—	—	—	—	—	1,740	7,462
3,159	—	523,506	—	—	—	—	—	3,834	8,267
3,743	—	39,489	—	—	—	—	—	3,788	10,774
607	—	215,880	—	—	—	—	—	2,022	5,560
3,008	3,540	23,424	—	—	—	—	—	1,730	4,821
3,550	—	69,294	—	—	—	—	—	1,911	8,742
13,929	—	884,183	—	—	—	—	—	15,271	14,457
21,634	—	252,335	—	—	—	—	—	2,645	13,491
6,849	—	563,974	—	—	—	—	—	4,682	5,008
196	—	21,991	—	—	—	—	—	1,875	1,858
588	—	24,691	—	—	—	—	—	4,164	4,266
8,301	—	185,686	—	—	—	—	—	536	8,755
66	—	30,200	—	—	—	—	—	1,061	2,601
3,324	—	44,672	—	—	—	—	—	1,490	4,273
9,066	—	817,040	—	—	—	—	12,800	9,809	23,899
20,564	—	2,457,366	—	—	—	—	—	34,385	24,767
6,348	—	482,483	—	—	8,572	—	—	12,829	12,376

Folyó szám	A takarékpénztár			Alapszabályilag meg- állapított részvénytőke	Befizetett részvénytőke	Rész- és törzsbetét tőke			
	n e v e	székhelye	működése megkezdésének éve				F o r i n t o. é.		
293	Zentai . . . . .	Zenta	1869	120,000	60,000	2,333			
294	Zombori . . . . .	Zombor	1868	100,000	100,000	—			
295	Zólyomi . . . . .	Zólyom	1844	31,500	31,500	—			
296	Zólyom városi népies . . . . .	»	1872	40,000	28,187	—			
297	Zircz vidéki . . . . .	Zircz	1873	50,000	25,000	—			
298	Zsombolyai . . . . .	Zsombolya	1869	60,000	30,000	—			
	Összesen . . . . .			28.182,800	18.837,731	661,421			

Tartaléktőke	Hitelutajdonosok biz- tosítéki és tartalék alapja	Takarékbetéti tarto- zások és tartozó ka- matok	Pénztárjegyek s utal- ványok forgalomban	Elfogadványok forga- lomban	Folyó számlai hitele- zők	Záloglevél tartozások	Költsönök és előlegek	Különféle szenvedőle- ges tételek	Nyereség
F o r i n t o. é.									
26,127	—	165,401	—	—	—	—	—	6,587	19,056
16,694	—	932,078	—	—	—	—	—	25,594	37,500
31,500	—	1.760,620	—	—	—	—	—	19,568	22,317
587	—	66,119	—	—	—	—	—	—	3,073
326	—	71,492	—	—	—	—	—	6	6,131
14,321	—	118,614	—	—	—	—	—	12,422	—
3.401,398	305,333	173.631,413	4.426,492	60,784	1.241,296	166,500	1.089,482	3.377,354	4.130,233

## B. V a g y o n, az 1875.

Folyó szám	Az intézet neve	Bankszerü váltótárcza	Hiteltulajdonosi váltótárcza	Előlegek	
				értékpapírokra	zálogokra
F o r i n t o. é.					
1	Abauj-szántói . . . . .	150,571	—	2,147	
2	Abauj-szepsi takarékpénztár és zálogintézet . . . . .	77,999	—	—	3,083
3	Abauj-szikszoói . . . . .	86,553	—	—	730
4	Ada-moholyi egyesült . . . . .	124,252	—	13,720	
5	Alföldi takarékpénztár . . . . .	172,867	—	56,037	
6	Alsó-kubinyi általános . . . . .	139,601	—	12,626	—
7	Alsó-lendvai . . . . .	19,531	—	599	—
8	Alsó-muraközi . . . . .	5,575	—	398	—
9	Alsó-szabolcsi . . . . .	36,126	—	—	—
10	Apatini . . . . .	47,950	—	3,755	—
11	Aradi első . . . . .	868,155	—	162,080	113,055
12	Arad megyei . . . . .	559,036	—	85,484	1,424
13	Aranyos-maróthi . . . . .	129,051	—	3,814	—
14	Aszódi . . . . .	88,804	65,387	10,328	—
15	Baáni . . . . .	99,038	—	9,683	—
16	Bajai . . . . .	312,035	115,415	28,555	
17	Balassa-gyarmathi . . . . .	241,515	—	50,109	
18	Balaton vidéki . . . . .	22,170	—	1,130	—
19	Bazin-modor- és szent-györgyi . . . . .	63,507	—	4,255	—
20	Bács-tisza melléki . . . . .	115,543	14,495	2,434	—
21	Bártfai . . . . .	105,241	—	—	8,379
22	Báttaszék kerületi . . . . .	69,276	—	—	—
23	Belényesi . . . . .	39,158	—	1,023	2,399
24	Bereg-munkácsi . . . . .	223,449	—	—	1,248
25	Beszterceze vidéki . . . . .	149,674	—	—	—
26	Bethleni . . . . .	61,688	—	2,470	—

## december 31. állapot szerint.

Jelzálogi (ingatlanokra betáblozott) kölcsönök	Kölcsönök kötvényekre	Folyó számla adóssai	Értékpapírok árfolyami értéke	Leltár s ingatlanok értéke	Veszteségek és függő tételek	Egyéb követelések	Pénztári állapot
F o r i n t o. é.							
—	—	—	630	5,068	—	2,636	6,692
9,093	—	—	218	375	—	949	2,276
—	—	107	650	—	—	1,393	2,832
—	50,194	—	—	531	—	578	7,784
—	—	21,200	—	2,044	2,757	657	3,877
27,606	—	—	—	695	—	—	353
45,672	12,497	—	—	320	—	512	3,625
19,650	20,850	—	—	85	—	243	3,000
705	7,677	—	—	262	306	—	164
116,081	19,500	—	—	650	—	2,555	9,115
1,050,290	—	77,381	203,246	289,821	—	24,476	55,344
101,857	—	284,786	25,129	22,536	—	3,223	47,497
89,871	—	—	—	—	—	380	2,695
20,561	—	—	—	928	—	2,029	5,774
1,080	—	—	—	564	—	1,142	11,203
158,527	43,052	19,498	2,824	70,045	—	17,298	31,509
193,808	—	—	—	22,234	—	15,891	19,144
9,120	—	—	—	892	—	99	277
27,450	—	—	5,688	—	—	579	7,983
29,600	—	6,770	—	1,224	—	1,816	9,947
97,229	—	—	7,340	8,535	—	645	6,753
21,643	34,001	—	—	344	—	2,090	1,943
76,233	—	—	—	—	—	—	3,664
—	—	—	—	—	—	4,399	849
60,777	—	—	—	—	—	—	3,577
4,180	979	—	310	458	—	3,815	1,309

Folyó szám	Az intézet neve	Bankszerű váltótárca	Hiteltulajdonosi váltótárca	Előlegek	
				értékpapirokra	zálogokra
F o r i n t o. é.					
27	Békés-csabai . . . . .	121,727	—	78,180	—
28	Békés megyei . . . . .	416,459	—	51,596	—
29	Bicskei . . . . .	81,574	—	—	—
30	Bihar megyei . . . . .	230,654	—	43,390	—
31	Bodrogközi . . . . .	101,912	—	4,837	—
32	Boldogasszonyi . . . . .	27,860	—	2,215	—
33	Bonyhádi . . . . .	135,776	—	2,480	—
34	Brassói általános . . . . .	—	—	89,979	—
35	Brezsnóbányai . . . . .	56,395	—	6,988	—
36	Budapest fővárosi egyesült . . . . .	4.916,374	1.177,858	927,191	—
37	Budapest III. kerületi . . . . .	112,767	63,357	—	—
38	Budaörsi . . . . .	44,909	—	—	—
39	Csab-rendeki . . . . .	112,389	—	235	—
40	Csaczai . . . . .	73,768	—	—	—
41	Csallóköz-szerdahelyi . . . . .	154,491	24,956	10,192	—
42	Csanád megyei . . . . .	386,460	—	970	237
43	Csákovai . . . . .	81,331	—	10,962	—
44	Csáktornyai . . . . .	99,244	—	9,522	—
45	Csereháti . . . . .	163,959	—	—	—
46	Cservenka, ó- és új-szivácsi . . . . .	121,070	—	15,600	—
47	Csik-gyergyó- és kászonszéki . . . . .	—	—	—	—
48	Csongrád városi . . . . .	5,785	—	3,003	—
49	Csorna vidéki . . . . .	17,594	—	3,246	—
50	Csurgói . . . . .	1,050	—	200	—
51	Czeglédi . . . . .	340,876	—	14,107	—
52	Dárdai . . . . .	96,110	—	12,207	—
53	Debreczeni . . . . .	725,388	—	174,717	—
54	Deési . . . . .	180,740	—	7,375	—

Jelzálogi (ingatlanokra betáblázott) kölcsönök	Kölcsönök kötvényekre	Folyó számla adóssai	Értékpapírok árfolyami értéke	Leltár s ingatlanok értéke	Veszteségek és függő tételek	Egyéb követelések	Pénztári állapot
F o r i n t o. é.							
1,800	—	2,754	—	1,422	—	6,436	7,401
466,849	—	12,325	34,757	39,414	—	791	46,805
67,200	5,100	—	—	456	—	1,412	1,251
—	—	63,202	2,539	956	—	1,413	5,500
—	10,502	—	—	—	—	—	1,188
35,850	68,255	4,310	16,895	1,622	—	5,523	12,812
48,741	—	—	—	14,211	—	—	2,445
1.088,838	—	28,400	124,107	56,970	—	20,149	4,713
29,935	—	—	—	440	—	552	2,286
3.977,399	—	263,388	1.116,796	1.248,156	—	452,530	419,977
—	—	6,572	—	2,000	—	21,728	9,869
179,713	—	587	—	1,041	2,000	4,954	5,225
11,257	—	—	—	—	—	240	5,318
—	—	760	—	219	—	791	3,327
20,500	—	3,044	2,149	484	—	4,844	4,435
6,625	—	—	1,940	13,726	—	3,067	15,375
33,980	—	—	7,750	4,675	—	9,725	2,999
73,845	7,460	—	244	1,176	—	327	4,120
28,115	—	—	—	—	—	83	146
2,538	—	9,621	—	2,185	—	—	12,084
—	9,804	—	—	—	—	1,261	1,482
35,115	106,856	—	—	—	—	—	1,976
17,598	62,610	—	—	854	—	1,823	3,272
9,400	43,001	—	—	413	—	485	1,659
91,576	—	—	—	10,843	—	5,539	7,911
17,775	18,666	—	4,699	2,074	—	834	4,611
452,094	—	—	181,497	177,656	—	112,507	52,786
—	—	—	200	296	—	1,632	13,137



Folyó szám	Az intézet neve	Bankszerü váltótárca	Hiteltulajdonosi váltótárca	Előlegek	
				értékpapirokra	zálogokra
F o r i n t o. é.					
55	Dél-zalai	116,329	—	8,840	
56	Dettai	125,526	—	18,229	5,973
57	Devecseri	60,422	—	—	100
58	Dobsinai takarékpénztár és előlegezési intézet	261,930	—	15,438	592
59	Dombovári járási	100,516	—	200	—
60	Dunaföldvári	118,788	—	10,311	
61	Dunavidéki első	146,068	—	335	—
62	Enyengi	37,198	—	2,597	—
63	Eperjesi	936,748	—	122,155	
64	Ercsi és vidéki	37,045	—	1,495	—
65	Erdélyi egyesült	214,404	—	—	—
66	Erzsébetvárosi	6,144	—	—	2,536
67	Esztergomi	538,168	—	40,109	35,080
68	Esztergom megyei párkányi	171,070	—	3,847	1,196
69	Érmelléki	130,016	—	5,395	—
70	Érsekújvári	603,221	—	19,772	
71	Fejér megyei	186,758	—	34,886	
72	Felső-eöri	69,618	—	—	—
73	Félegyházai, kis-kun	125,860	—	10,310	—
74	Fiume községi	—	—	22,559	56,700
75	Fiumei népies	198,383	16,138	90,120	
76	Galánthai	96,100	—	—	—
77	Galgóczy	181,090	—	15,101	
78	Gyertyámosi	97,791	—	2,821	—
79	Gyomai	98,988	—	—	2,657
80	Gödöllői	15,035	117,666	1,600	—
81	Gyöngyösi	158,880	64,635	26,641	
82	Győri első	514,146	—	95,972	287,914

Jelzálogi (ingatlanokra betáblázott) kölcsönök	Kölcsönök kötvényekre	Folyó számla adósai	Értékpapírok árfolyami értéke	Leltár s ingatlanok értéke	Veszteségek és függő tételek	Egyéb követelések	Pénztári állapot
321,719	—	—	800	—	—	8,145	7,659
28,425	—	—	—	1,350	—	5,829	2,392
—	13,856	7,152	—	1,545	—	1,385	2,160
14,664	70,000	—	—	—	—	678	5,150
13,712	—	—	—	—	—	28	1,990
56,047	—	—	1,026	8,337	13,275	2,690	5,085
5,350	—	2,972	—	518	—	241	5,900
63,055	—	—	—	—	—	128	2,522
338,600	—	—	36,100	26,726	—	3,695	53,338
19,898	—	3,490	—	723	—	1,126	1,020
6,000	—	—	11,945	—	—	2,217	15,591
—	—	—	—	—	—	676	2,781
1,494,780	—	—	15,800	121,100	—	41,479	63,421
94,265	—	1,651	2,547	28,797	—	117	6,450
—	—	—	—	1,395	—	239	1,453
42,043	—	—	45,341	15,773	—	14,188	18,746
159,122	—	—	9,794	855	—	1,638	20,574
108,262	—	—	—	1,164	—	2,164	8,305
44,590	37,210	—	—	476	—	18,766	3,967
1,547,141	533,421	—	934,265	—	—	40,653	103,326
—	—	142,568	—	972	—	393	12,549
11,589	—	—	—	1,425	—	1,011	1,115
11,928	—	—	—	819	—	1,005	4,662
—	—	—	—	1,054	—	1,336	2,569
—	—	—	—	496	—	—	5,460
41,583	—	—	1,039	7,019	—	2,200	1,693
125,542	—	—	787	30,824	—	1,303	9,764
1,192,283	—	207,902	207,168	110,840	—	39,974	16,075

Folyó szám	Az intézet neve	Bankszerü váltótárca	Hiteltulajdonosi váltótárca	Előlegek	
				értékpapirok	zálogokra
F o r i n t o. é.					
83	Győr városi- és megyei . . . . .	435,711	—	45,501	—
84	Gyula városi első . . . . .	44,485	—	5,370	—
85	Gyulafehérvári . . . . .	160,369	—	44,649	—
86	Hajdu-böszörményi . . . . .	102,350	—	—	780
87	Hajdu-nánási . . . . .	94,035	—	—	—
88	Hajdu-szoboszlói . . . . .	132,425	—	—	—
89	Halasi . . . . .	150,644	—	60	—
90	Hatvan vidéke . . . . .	85,669	—	1,480	—
91	Hegyalja-mádi . . . . .	51,305	—	8,104	—
92	Hegyháti . . . . .	25,567	—	255	—
93	Heves megyei . . . . .	90,480	—	—	20,676
94	Heves város és vidéke . . . . .	67,468	—	—	4,152
95	Hód-mező-vásárhelyi . . . . .	348,207	—	1,580	—
96	Hód-mező-vásárhelyi központi . . . . .	61,356	—	17,084	—
97	Hódsági . . . . .	103,342	—	400	—
98	Homonnai . . . . .	439,730	—	18,000	592
99	Högyészi . . . . .	61,236	—	—	—
100	Hunyad megyei első . . . . .	43,380	—	14,388	—
101	Husztai . . . . .	48,100	—	3,275	60
102	Illavai . . . . .	94,353	—	4,475	—
103	Ipolysági . . . . .	168,439	—	1,602	—
104	Jánosházi . . . . .	66,003	—	1,705	—
105	Jolsvai . . . . .	300,937	—	6,910	3,580
106	Kalocsai . . . . .	335,354	—	20,695	—
107	Kalotaszegi . . . . .	112,230	—	7,840	—
108	Károlyfalvai . . . . .	70,794	—	596	—
109	Kassai . . . . .	1.055,818	—	170,151	—
110	Kecskeméti . . . . .	467,476	—	—	—

Jelzálogi (ingatlanokra betáblázott) kölcsönök	Kölcsönök kötvényekre	Folyó számla adóssai	Értékpapírok árfolyami értéke	Leltár s ingatlanok értéke	Veszteségek és függő tételek	Egyéb követelések	Pénztári állapot
F o r i n t o. é.							
99,035	—	116,197	693	49,850	—	524	35,377
152,708	—	—	—	—	—	—	8,091
12,675	—	355	300	1,700	—	2,800	6,080
41,983	—	2,058	—	997	—	385	2,795
—	—	—	—	420	—	—	257
17,665	112,261	—	—	643	—	2,746	3,282
6,210	—	—	—	56	—	164	3,589
10,541	—	—	—	531	—	50	1,375
—	16,131	1,164	2,344	1,119	—	2,643	8,411
9,550	6,302	—	—	1,298	—	401	1,952
1.166,309	—	—	—	10,156	—	67,995	53,554
64,854	—	—	—	879	—	2,679	5,640
29,495	—	10,215	—	4,957	—	4,240	29,776
3,212	—	116	—	789	—	357	9,883
185,825	—	—	—	620	—	1,038	14,010
71,204	—	385	56,933	1,074	4,410	2,492	14,758
9,510	38,915	—	—	350	375	170	1,406
21,598	1,457	—	1,017	1,000	765	188	3,625
800	—	—	—	900	—	—	3,768
—	—	—	—	675	—	204	1,564
98,215	—	—	—	—	—	1,440	16,501
—	—	—	—	555	—	517	7,511
2,800	—	—	—	325	—	1,018	1,707
70,308	—	—	—	1,218	—	10,625	21,363
—	—	—	550	7,939	—	4,294	6,363
—	67	—	—	648	—	—	3,169
1.157,437	—	376,897	192,851	103,336	—	149,691	71,557
147,944	73,976	—	1,000	129,027	324	3,528	10,651

Folyó szám	Az intézet neve	Bankszerű váltótárca	Hiteltulajdonosi váltótárca	Előlegek	
				értékpapírokra	zálogokra
111	Kecskeméti központi . . . . .	154,469	—	13,047	—
112	Keszthelyi . . . . .	84,566	—	11,366	
113	Késmárki . . . . .	570,785	—	23,530	2,117
114	Kézdi-vásárhelyi . . . . .	70,677	—	—	
115	Kisbér mezőváros és vidéke . . . . .	60,262	—	3,726	
116	Kis-czeelli . . . . .	214,391	—	—	
117	Kis-martoni . . . . .	36,428	—	9,358	—
118	Kis-szebeni . . . . .	149,924	—	2,696	—
119	Kis-várdai . . . . .	292,673	—	3,885	—
120	Kolozsvári . . . . .	478,691	—	72,940	—
121	Komáromi első . . . . .	721,848	—	89,832	
122	Komárom vidéke . . . . .	337,494	34,565	15,801	—
123	Komlói, bánát . . . . .	80,592	—	820	—
124	Korpona vidéke takarékpénztár és zálogintézet	8,678	—	—	1,866
125	Körmendi . . . . .	150,357	—	475	—
126	Körmöczi . . . . .	158,791	—	51,067	
127	Kőszegi . . . . .	87,999	—	149,141	13,201
128	Közép-szolnok megyei zilahi . . . . .	138,600	—	7,034	3,890
129	Kraszna megyei . . . . .	115,775	—	16,389	
130	Kulai, bács . . . . .	114,753	—	15,112	3,085
131	Kun-szent-mártoni . . . . .	100,081	—	80	—
132	Kun-szent-miklósi . . . . .	440	—	—	
133	Külső-szolnok-megyei . . . . .	350,490	—	13,542	900
134	Lévai . . . . .	264,542	—	12,417	
135	Lippai . . . . .	60,945	—	11,883	
136	Liptó-szent-miklósi . . . . .	316,961	—	25,079	—
137	Lubló-podolin-gnézdai . . . . .	154,204	—	4,739	
138	Lugos-karánsebes- resicza- és orsovai egyesült	470,600	—	116,803	

Jelzálogi (ingatlanokra betáblázott) kölcsönök	Kölcsönök kötvényekre	Folyó számla adóssai	Értékpapírok árfolyami értéke	Leltár s ingatlanok értéke	Veszteségek és függő tételek	Egyéb követelések	Pénztári állapot
F o r i n t o. é.							
50,775	—	9,329	—	2,019	—	3,188	4,743
54,710	—	—	376	380	—	393	26,995
166,581	33,442	5,718	107,444	6,727	5,512	283	12,691
—	—	—	600	466	—	179	3,146
13,005	2,145	—	—	376	—	602	3,743
55,205	192,255	19,744	—	1,350	—	1,189	26,472
554,698	—	—	28,784	8,754	—	12,023	20,943
24,497	—	624	2,579	733	—	—	3,604
—	—	—	—	823	—	189	14,909
229,795	—	84,472	235,132	91,593	—	16,277	149,565
845,267	—	502	13,822	30,517	106	30,135	45,087
22,165	—	237	—	4,405	—	739	22,703
17,780	8,344	777	—	674	—	—	6,006
18,659	—	—	—	14,597	—	8,485	265
120,893	—	—	—	1,136	—	2,186	14,730
269,127	—	—	231,529	18,265	—	18,569	7,534
1,928,349	—	23,115	64,069	13,000	—	81,577	26,081
—	—	217	—	445	—	2,448	5,099
16,322	—	—	—	845	—	1,245	5,638
—	—	—	—	1,250	—	3,176	7,806
3,500	—	—	—	—	—	1,350	6,261
6,340	70,571	—	—	—	—	642	5,098
110,146	—	10,236	2,286	2,119	4,777	11,321	5,298
48,148	—	—	1,012	32,734	24	7,162	4,780
21,738	25,085	—	400	563	—	2,438	7,212
96,875	—	1,039	—	380	—	5,683	1,874
69,033	—	—	—	578	—	—	7,725
73,370	—	19,359	1,106	157,902	105,423	73,357	16,233

Folyó szám	Az intézet neve	Bankszerü váltótárca	Hiteltulajdonosi váltótárca	Előlegek	
				értékpapirokra	zálogokra
F o r i n t o. é.					
139	Malaczkai	—	—	5,442	—
140	Marczali	213,594	—	3,565	—
141	Maros-vásárhelyi	349,138	—	5,966	8,125
142	Marmaros-szigeti	302,918	—	—	12,691
143	Máté-szalkai	72,006	—	—	—
144	Mező-keresztesi, borsod	11,428	—	—	—
145	Mező-turi	157,534	—	8,705	—
146	Miskolczi	294,995	—	102,764	—
147	Mohácsi	35,292	9,480	11,132	—
148	Mohácsi általános	23,900	—	8,950	—
149	Monor kerületi	109,172	—	1,449	—
150	Moór vidéki	153,351	—	406	—
151	Mosony megyei	52,928	—	13,445	—
152	Mosony városi	166,711	—	7,357	—
153	Muraszombati	13,060	—	—	—
154	Nagy-atádi	111,036	—	2,472	—
155	Nagybánya városi	105,698	—	22,721	—
156	Nagy-becskereki	172,409	—	26,324	—
157	Nagy-kanizsai	203,754	—	21,095	—
158	Nagy-károlyi	444,572	—	7,193	—
159	Nagy-kikindai első	238,865	—	29,756	4,195
160	Nagykőrös községi	68,991	—	—	—
161	Nagy-kun-karczagi	104,032	—	—	—
162	Nagy-kunsági	181,825	—	—	—
163	Nagy-maros-visegrádi	39,826	—	—	—
164	Nagy-martoni	36,256	—	9,403	—
165	Nagy-rőczei	51,700	—	—	5,044
166	Nagy-szalontai	151,998	—	3,678	—

Jelzálogi (ingatlanokra betáblázott) kölcsönök	Kölcsönök kötvényekre	Folyó számla adósai	Értékpapírok árfolyami értéke	Leltár s ingatlanok értéke	Veszteségek és függő tételek	Egyéb követelések	Pénztári állapot
F o r i n t o. é.							
211,672	—	7,921	13,751	314	—	993	7,363
38,655	—	—	—	600	—	1,164	24,102
—	—	—	1,387	1,790	—	5,561	11,248
94,446	—	—	480	451	—	5,718	2,850
—	—	—	—	6,788	—	—	576
—	6,791	—	—	—	—	—	242
86,825	—	10,000	—	23,210	—	561	10,992
894,220	90,532	—	35,040	125,569	—	36,422	50,957
52,349	68,775	7,100	—	1,439	—	4,611	3,042
12,371	113,442	—	—	900	—	650	2,710
—	—	—	—	3,087	—	833	5,399
40,897	—	—	—	2,185	—	179	13,652
706,243	—	—	292,740	1,109	26,252	40,017	18,045
119,683	—	—	55,440	2,555	—	—	7,198
37,981	—	—	—	484	—	716	134
3,750	—	—	—	591	—	254	2,108
46,691	77,281	—	—	1,544	—	2,343	6,452
800	—	20,947	—	1,094	—	5,725	1,797
—	1,321,470	—	115,181	97,814	—	60,105	46,519
118,116	—	—	—	2,007	874	5,124	18,515
40,885	—	2,692	1,073	1,199	—	—	11,325
210,369	—	—	—	—	—	—	3,851
—	—	—	—	7	—	2,532	978
1,333	—	—	—	1,300	—	2,497	3,327
15,400	2,518	—	—	981	—	3,657	3,873
90,327	780	5,010	900	1,200	—	1,293	3,739
10,000	52,000	—	—	3,430	—	1,957	5,878
—	—	—	—	722	—	453	5,867

Folyó szám	Az intézet neve	Bankszerü váltótárca	Hiteltulajdonosi váltótárca	Előlegek	
				értékpapirokra	zálogokra
				F o r i n t o. é.	
167	Nagy-szombati . . . . .	310,188	116,766	131,096	65,548
168	Nagy-szebeni általános . . . . .	—	—	31,679	746
169	Nagy-szent-miklósi . . . . .	63,380	—	16,756	
170	Nagy-tapolcsányi . . . . .	251,476	—	11,873	—
171	Nagy-teremiai . . . . .	61,732	—	6,786	—
172	Nagy-váradi . . . . .	1.216,450	—	133,668	
173	Német-bogsáni . . . . .	78,867	—	4,062	5,224
174	Német-szt.-mihályi . . . . .	36,817	—	—	190
175	Német-lipcsei, líptó . . . . .	32,166	—	—	—
176	Német- és szerb-csanádi . . . . .	124,285	—	80	—
177	Német-ujvári . . . . .	20,248	—	—	—
178	Nezsideri . . . . .	36,680	—	1,200	4,890
179	Nyirbátori . . . . .	107,347	—	—	—
180	Nyiregyházi . . . . .	684,855	—	35,415	5,321
181	Nyitra megyei . . . . .	713,572	—	9,815	—
182	Nyitra-zsámbokréti . . . . .	42,112	—	825	—
183	Oraviczai . . . . .	7,690	5,859	21,169	
184	Orosházi . . . . .	180,608	—	27,529	—
185	Országos központi, magyar . . . . .	694,592	1.806,911	200,454	—
186	Oszlányi . . . . .	80,311	—	3,368	—
187	Ó-becsei első . . . . .	69,909	—	1,043	—
188	Ó- és török-kanizsai első . . . . .	131,720	—	57,065	
189	Öt felföldi városi . . . . .	228,746	—	24,349	
190	Paksi . . . . .	87,361	—	10,102	—
191	Palánkai . . . . .	129,851	—	1,350	—
192	Palánka járási . . . . .	106,538	—	2,055	—
193	Pancsovai . . . . .	223,478	—	5,309	—
194	Pápai . . . . .	535,905	—	42,290	

Folyó szám	Jelzálogi (ingatlanokra betáblázott) kölcsönök	Kölcsönök kötvényekre	Folyó számla adóssai	Értékpapírok árfolyami értéke	Leltár s ingatlanok értéke	Veszteségek és függő tételek	Egyéb követelések	Pénztári állapot									
									F o r i n t o. é.								
									1.004,409	—	—	—	198,638	30,451	—	16,022	36,988
1.980,914	1,771	—	—	368,606	122,100	14,931	89,374	77,489									
75,156	—	13,907	—	438	33,215	—	1,864	9,927									
23,883	—	—	—	—	500	—	1,782	5,619									
—	—	—	—	—	600	—	1,826	8,235									
1.490,967	—	—	—	153,784	88,370	—	141,584	51,093									
30,340	—	—	—	540	12,991	—	200	1,794									
25,682	26,895	—	—	—	890	—	158	4,362									
3,640	—	—	—	—	224	—	145	126									
22,095	—	—	—	—	750	—	83	3,323									
75,073	—	—	—	—	791	—	1,466	4,273									
197,125	—	—	—	18,739	808	4,000	786	6,310									
—	—	—	—	—	855	—	325	8,413									
120,669	—	31,171	—	2,150	5,798	—	243	33,972									
334,517	—	10,000	—	19,716	24,830	—	35,798	29,606									
—	—	—	—	—	1,390	—	82	779									
405,409	—	5,613	—	15,292	17,990	—	1,002	8,948									
12,138	—	—	—	855	909	—	—	5,708									
64,245	—	—	—	160,361	636,027	—	224,122	16,826									
—	—	—	—	—	1,600	—	121	2,711									
16,030	—	12,903	—	—	2,332	—	4,003	4,833									
960	60,350	—	—	—	1,000	—	2,640	3,139									
80,175	—	11,707	—	34,109	10,242	4,500	6,306	11,235									
—	—	—	—	—	102	—	1,272	2,622									
62,239	—	148	—	—	4,145	—	5,595	4,033									
—	—	—	—	1,605	—	—	—	2,563									
102,283	37,262	22,946	—	—	2,953	—	1,110	4,059									
309,452	—	—	—	17,839	23,500	—	2,794	32,573									

Folyó szám	Az intézet neve	Bankszerű váltótárca	Hiteltulajdonosi váltótárca	Előlegek	
				értékpapírokra	zálogokra
F o r i n t o. é.					
195	Perjámosi első	52,748	—	3,009	—
196	Perjámos-haulikfalvai	56,927	—	798	—
197	Pesti hazai első	3,792,142	321,989	922,484	—
198	Pest- külvárosi	243,264	45,532	16,330	—
199	Pest-lipótvárosi általános	64,284	95,602	8,170	—
200	Pest-megyei-abonyi	135,722	—	2,639	—
201	Pécsi	503,084	—	100,911	—
202	Pécs-baranyai központi	388,229	60,870	20,232	—
203	Pécsi egyesült külvárosi	155,258	—	4,063	5,743
204	Pinkafői	70,446	—	11,415	—
205	Poprád-felkai	180,844	—	5,497	—
206	Pozsonyi első	1,147,422	—	1,326,442	—
207	Pozsonyi II. kerületi általános	275,304	—	177,023	—
208	Privigyei	138,460	—	10,754	—
209	Ráczkevei	121,916	—	—	870
210	Répezevidéki	85,532	—	—	—
211	Rimaszombati	822,145	—	61,008	—
212	Rohonezi	61,835	—	—	180
213	Rózsahelyi	157,066	—	14,356	4,421
214	Rozsnyói takarékpénztár és zálogház	779,513	—	48,982	—
215	Salgó-tarjáni	126,725	—	3,035	—
216	Sarkad vidéki	28,800	—	—	—
217	Sárközi	105,190	—	300	—
218	Sárréti	161,510	—	50	—
219	Sárvári	182,269	—	4,390	—
220	Sárvár vidéki	59,049	—	2,190	—
221	S.-a.-ujhelyi	676,843	—	19,226	—
222	Selmeczi	173,325	—	97,427	—

Jelzálogi (ingatlanokra betáblázott) kölcsönök	Kölcsönök kötvényekre	Folyó számla adóssai	Értékpapírok árfolyami értéke	Leltár s ingatlanok értéke	Veszteségek és függő tételek	Egyéb követelések	Pénztári állapot
F o r i n t o. é.							
—	—	483	817	1,048	—	372	2,850
2,100	—	—	—	1,300	—	168	6,245
19,829,844	—	307,529	12,552,361	1,737,920	—	4,361,004	679,487
—	19,861	—	1,714	274,100	22,147	62,049	27,266
—	—	176,693	1,725	3,987	3,627	238,748	11,869
11,904	—	—	930	718	870	790	5,144
2,852,580	—	—	237,620	104,456	—	58,352	76,815
—	—	9,447	60	3,130	—	3,224	16,227
8,746	—	938	—	2,218	30	65	1,546
310,240	—	—	11,138	1,213	—	2,657	14,243
18,115	—	35,679	5,053	681	—	616	870
4,737,917	—	—	1,941,160	418,256	—	100,691	239,568
49,950	—	—	51,213	1,008	—	5,162	36,268
8,732	—	—	—	357	—	—	11,885
—	—	—	—	—	—	157	3,046
35,464	131,770	—	—	976	—	—	11,869
245,936	—	—	—	31,359	—	6,876	37,002
21,260	16,164	2,215	—	1,052	—	—	1,313
9,616	—	—	—	170	—	3,688	2,726
78,632	—	4,000	—	35,009	—	5,431	16,328
—	—	—	—	10,173	—	346	7,784
—	—	—	—	896	—	—	42
61,115	—	—	—	754	—	3,385	9,306
4,060	—	—	—	910	—	3,044	3,866
150,196	26,917	—	—	1,018	—	247	14,569
2,390	96,285	—	500	1,803	—	1,631	8,184
272,893	—	—	2,023	—	—	22,272	10,430
474,693	—	—	61,608	17,811	—	62,227	11,423

Folyó szám	Az intézet neve	Bankszerű váltótárca	Hiteltulajdo- nosi váltó- tárca	Előlegek	
				értékpapi- rokra	zálogokra
F o r i n t o. é.					
223	Siklói . . . . .	106,499	5,600	11,460	—
224	Somogy megyei . . . . .	310,594	—	17,914	—
225	Soproni . . . . .	76,740	—	222,062	
226	Sopron megyei első . . . . .	29,244	—	—	—
227	Soroksár-haraszti-taksonyi . . . . .	62,560	—	—	—
228	Sümeg vidéki . . . . .	134,112	—	5,725	—
229	Szabolcs megyei . . . . .	658,892	—	—	—
230	Szokolczai . . . . .	46,275	—	2,126	2,426
231	Szarvasi . . . . .	72,484	—	3,155	—
232	Szatmári . . . . .	636,839	—	22,213	
233	Szászváros és széki . . . . .	80,474	—	13,849	—
234	Szegedi általános . . . . .	114,236	—	11,165	—
235	Szeged-csongrádi . . . . .	1.132,196	—	77,195	
236	Szegszárdi . . . . .	344,527	—	585	—
237	Székely-egyleti első . . . . .	19,385	—	—	—
238	Szeniczai . . . . .	67,017	—	2,567	—
239	Szent-endrei . . . . .	24,563	—	2,436	—
240	Szent-gothárdi . . . . .	26,671	—	50	—
241	Szent-keresztí, bars . . . . .	5,606	—	3,500	739
242	Szent-tamás-turjai . . . . .	65,167	—	1,600	—
243	Szentesi . . . . .	201,838	—	32,423	2,580
244	Szentes-vidéki . . . . .	68,290	—	—	5,655
245	Szepesi . . . . .	398,805	—	34,557	
246	Szepesi VII. bányavárosi . . . . .	330,725	—	6,790	16,470
247	Szepes-olaszi-krompachi . . . . .	97,101	—	13,595	821
248	Szepesi XVI. városi . . . . .	325,165	—	14,003	8,070
249	Szepes-váraljai . . . . .	271,093	—	40,688	3,117
250	Szeredi . . . . .	95,994	—	4,540	1,859

Jelzálogi (in- gatlanokra betáblázott) kölesönök	Kölesönök kötvé- nyekre	Folyó számla adósai	Értékpapírok árfolyami értéke	Leltár s in- gatlanok értéke	Veszteségek és függő té- telek	Egyéb köve- telések	Pénztári ál- lapot
F o r i n t o. é.							
—	27,900	—	—	1,404	—	550	1,239
600,564	—	—	40,000	8,134	—	26,520	52,554
2.168,412	—	—	230,569	37,324	—	67,661	240,900
534,827	—	—	600	6,918	—	16,499	11,732
105,270	46,851	—	—	2,141	—	—	7,950
188,037	—	—	—	9,083	—	3,494	14,152
—	—	—	1,050	1,283	—	41,610	26,439
24,949	—	260	—	666	—	1,584	2,162
78,090	—	—	1,506	631	—	—	735
33,450	—	539	2,250	16,782	—	650	23,920
—	—	—	—	960	—	67	2,896
22,619	—	14,697	11,459	2,910	—	564	14,955
254,547	—	7,959	122,248	94,878	—	93,722	40,838
510,996	—	—	22,640	16,625	—	13,192	34,888
—	—	—	150	—	—	62	306
51,033	—	—	—	923	—	165	5,255
12,040	54,586	—	—	13,856	—	—	11,926
242,202	—	—	—	964	—	4,680	9,016
15,730	—	—	—	764	17,263	292	49
14,195	—	12,034	—	628	10,206	1,455	2,376
20,560	9,198	8,808	2,577	1,310	11,329	3,343	10,278
2,200	—	12,271	750	734	—	2,398	4,717
431,508	—	21,550	76,825	1,045	—	2,375	7,553
21,016	—	—	—	407	—	150	4,123
40,735	—	—	—	819	44	1,629	1,002
172,294	202,927	86,225	44,818	13,710	—	12,664	31,920
273,727	—	23,552	1,450	1,330	—	—	8,038
39,302	—	—	—	638	—	862	6,362

Folyó szám	Az intézet neve	Bankszerü váltótárca	Hiteltulajdo- nosi váltó- tárca	Előlegek	
				értékpapi- rokra	zálogokra
F o r i n t o. é.					
251	Szerencs vidéki . . . . .	102,813	—	1,427	368
252	Szécsényi . . . . .	36,570	—	1,764	—
253	Székesfejérvári . . . . .	653,432	—	69,952	—
254	Szigetvári . . . . .	179,965	—	33,713	—
255	Szombathelyi . . . . .	133,701	—	22,693	—
256	Szombathelyi általános . . . . .	153,849	—	15,083	1,078
257	Sztanisicsi . . . . .	76,339	—	—	—
258	Tapolczai . . . . .	114,855	—	1,890	—
259	Tasnádi . . . . .	29,450	—	3,300	—
260	Tatai- és tóvárosi . . . . .	193,831	—	17,593	—
261	Temesi . . . . .	457,834	—	76,727	53,453
262	Temesvári első . . . . .	536,929	—	—	216,957
263	Tokaj-hegyaljai . . . . .	469,540	—	7,422	6,212
264	Tolcsvai . . . . .	50,178	—	—	—
265	Tolna vidéki . . . . .	34,580	—	7,000	—
266	Topolyai, bács . . . . .	29,247	—	91	—
267	Tordai . . . . .	174,870	—	13,430	—
268	Tornai . . . . .	187,794	—	16,447	—
269	Tornályai . . . . .	93,259	—	3,121	—
270	Tót-komlósi . . . . .	126,142	—	—	—
271	Török-becsei . . . . .	98,554	—	—	—
272	Török-kanizsai kerületi . . . . .	25,400	—	10,673	—
273	Török-szt.-miklósi . . . . .	107,948	—	3,226	—
274	Treneséni . . . . .	271,482	54,139	16,053	8,013
275	Turkevei . . . . .	70,184	—	11,288	—
276	Turócz-szent-mártoni . . . . .	207,547	—	3,122	—
277	Ugocsai . . . . .	90,562	—	5,233	—
278	Uj-aradi . . . . .	138 984	—	14,606	—

Jelzálogi (in- gatlanokra betáblázott) kölcsonök	Kölcsonök kötvé- nyekre	Folyó számla adósai	Értékpapírok árfolyami értéke	Leltár s in- gatlanok értéke	Veszteségek és függő té- telek	Egyéb köve- telések	Pénztári ál- lapot
F o r i n t o. é.							
38,800	—	95	—	3,516	—	791	3,909
6,950	—	—	—	1,247	—	6,773	639
2.300,418	—	—	243,063	40,612	—	70,100	44,245
65,997	—	—	108	39,100	—	4,620	16,757
1.566,670	—	—	7,020	932	—	43,305	30,658
79,980	—	—	—	1,600	—	235	7,897
—	26,329	3,317	—	1,426	—	1,005	4,774
69,478	—	—	—	426	—	10	4,766
—	—	—	—	12,153	—	1,198	3,637
146,000	118,026	—	—	1,200	—	9,906	17,053
99,194	218,857	270,196	7,807	217,856	—	1,369	36,366
2.667,504	—	—	1.596,832	727,717	11,577	145,162	128,221
—	—	—	—	347	—	41,000	15,526
42,537	10,325	6,469	1,300	—	—	298	2,866
43,575	13,556	520	—	6,122	—	1,624	8,228
—	5,213	8	50	11,952	—	—	604
—	—	—	1,375	678	—	1,500	6,472
9,530	—	300	305	—	—	1,797	2,923
2,460	—	—	—	—	—	493	101
—	—	45	—	1,289	—	225	742
6,943	—	—	—	17,714	—	4,539	10,074
—	70,032	279	—	1,579	—	—	5,547
16,550	—	—	—	1,638	—	4,567	4,649
73,630	—	821	8,960	21,128	—	17,811	4,937
2,571	—	—	—	1,173	—	3,907	3,833
346,692	—	—	—	1,097	—	2,680	7,628
2,945	—	—	—	713	—	1,320	2,331
87,040	—	—	7,608	11,343	—	2,164	2,324



Folyó szám	Az intézet neve	Bankszerű váltótárca	Hiteltulajdonosi váltótárca	Előlegek	
				értékpapirokra	zálogokra
				F o r i n t o. é.	
279	Uj-pesti . . . . .	39,005	34,211	6,263	—
280	Uj-verbászi . . . . .	93,703	—	3,610	—
281	Ujvidéki . . . . .	255,-66	—	70,347	
282	Ung-megyei . . . . .	249,944	—	42,847	
283	Vácsi . . . . .	331,754	—	17,102	28,629
284	Vas-zalai . . . . .	22,106	—	—	—
285	Vág-sellyei első . . . . .	58,556	—	798	—
286	Vág-ujhelyi . . . . .	187,899	—	12,674	
287	Vár-palotai . . . . .	13,934	—	—	—
288	Verbói . . . . .	71,105	—	1,700	—
289	Versetzi . . . . .	217,606	—	8,333	6,289
290	Veszprémi . . . . .	22,185	—	17,500	8,316
291	Zalaegerszegi . . . . .	217,307	—	16,486	—
292	Zentai . . . . .	219,957	—	15,370	—
293	Zombori . . . . .	251,147	—	29,082	810
294	Zólyomi . . . . .	339,907	—	—	136,322
295	Zólyom városi népies . . . . .	88,665	—	—	1,924
296	Zircz vidéki . . . . .	39,040	—	4,150	—
297	Zsombolyai . . . . .	84,652	—	13,277	791
	Összesen . . . . .	63.446,942	4.251,431	9.817,226	

Jelzálogi (ingatlanokra betáblázott) kölcsönök	Kölcsönök kötvényekre	Folyó számla adóssai	Értékpapírok árfolyami értéke	Leltár s ingatlanok értéke	Veszteségek és függő tételek	Egyéb követelések	Pénztári állapot
F o r i n t o. é.							
9,860	—	—	—	930	—	1,500	4,414
—	—	—	—	—	—	224	9,960
600,505	—	—	938	4,714	—	13,754	22,316
—	—	—	—	48,494	—	5,167	6,653
158,441	—	—	56,818	512	—	8,798	38,459
12,964	—	—	—	193	—	—	5,657
6,339	—	—	68	1,857	—	15	1,076
44,444	—	42	—	1,235	—	—	1,984
33,750	—	—	—	3,868	—	75	1,507
7,643	—	117	—	555	—	—	2,639
622,220	—	—	23,750	1,279	—	25,992	7,145
2.346,387	—	—	56,030	27,300	—	41,166	78,198
233,340	—	47,955	12,360	237	—	6,640	8,283
9,545	—	12,323	1,021	13,046	—	190	8,052
808,785	—	—	—	3,966	—	11,069	7,007
1.063,902	—	—	108,063	94,758	23,760	68,769	30,024
4,973	—	—	—	461	—	656	1,287
58,035	—	—	—	716	—	362	652
29,393	—	—	2,716	1,100	36,806	2,548	4,074
80.836,320	4.711,106	3.082,627	23.022,717	8.612,283	328,270	8.003,162	5.217,053

## C. Szedett kamat és díjak és

Folyó szám	Az intézet neve	Szedett kamat							
		Leszámitolás után				Előlegek után			
		legnagyobb		legkisebb		legnagyobb		legkisebb	
		kamat	díjak	kamat	díjak	kamat	díjak	kamat	díjak
1	Abauj-szántói . . . . .	13	0.80	13	0.20	13	0.20	13	0.20
2	Abauj-szepesi takarékpénztár és zálogintézet	12	—	12	—	12	—	12	—
3	Abauj-szikszeri . . . . .	14	1	14	0.20	—	—	—	—
4	Ada-moholyi egyesült . . . . .	14	0.50	12	0.50	14	0.50	14	0.50
5	Alföldi takarékpénztár . . . . .	12	—	10	—	12	—	12	—
6	Alsó-kubinyi általános . . . . .	10	0.10	10	0.10	10	0.10	10	0.10
7	Alsó-lendvai . . . . .	10	—	10	—	12	0.25	10	0.25
8	Alsó-muraközi . . . . .	14	1	14	1	14	1	14	1
9	Alsó-szabolcsi . . . . .	6	3	6	3	—	—	—	—
10	Apatini . . . . .	10	0.20	10	0.10	10	0.20	10	0.10
11	Aradi első . . . . .	9	—	7	—	9	—	7	—
12	Arad megyei . . . . .	10	—	8	—	10	—	9	—
13	Aranyos-maróthi . . . . .	12	0.05	12	0.05	12	—	12	—
14	Aszódi . . . . .	12.50	0.25	12.50	0.25	12.50	0.25	12.50	0.25
15	Baáni . . . . .	12	1.75	10	0.10	11	1.75	10	0.10
16	Bajai . . . . .	6	4	6	4	6	4	6	2
17	Balassa-gyarmathi . . . . .	10	—	10	—	13	—	13	—
18	Balaton vidéki . . . . .	10	2	10	2	10	2	10	2
19	Bazin-modor és szent-györgyi . . . . .	14	0.001	10	0.001	10	0.001	8	0.001
20	Bács-tisza melléki . . . . .	12	0.10	12	0.10	15	0.10	15	0.10
21	Bártfai . . . . .	12	—	12	—	13	—	13	—
22	Báttaszék kerületi . . . . .	12	1	12	1	—	—	—	—
23	Belényesi . . . . .	12	—	12	—	10	—	10	—
24	Bereg-munkácsi . . . . .	12	—	12	—	12	—	12	—

## fizetett kamat százalékokban

Szedett kamat								Fizetett kamat							
Jelzálogi kölcsön után				Kötvény kölcsön után jótállás mellett				Takarékbetét után rövid fel- mondással		Takarékbetét után hosszabb felmondással		Pénztárjegyek és utalványok után		Visszleszámi- tolásért	
legnagyobb		legkisebb		legnagyobb		legkisebb		legnagyobb	legkisebb	legnagyobb	legkisebb	legnagyobb	legkisebb	legnagyobb	legkisebb
kamat	díjak	kamat	díjak	kamat	díjak	kamat	díjak	legnagyobb	legkisebb	legnagyobb	legkisebb	legnagyobb	legkisebb	legnagyobb	legkisebb
K a m a t l á b															
—	—	—	—	—	—	—	—	6	6	7	8	—	—	7.50	7.50
12	—	12	—	—	—	—	—	6	7	7	8	—	—	6.50	6.50
—	—	—	—	—	—	—	—	6	10	6	10	—	—	8	9
10	0.50	10	0.50	16	0.50	14	0.50	6	7	8	10	4	4	6.50	8
—	—	—	—	—	—	—	—	5	5	6	8	—	—	—	—
9	—	9	—	—	—	—	—	6	6	6	8	—	—	8	8
11	1.50	11	1.50	12	1	12	1	8	8	8	8	—	—	6.50	7
12	1	12	1	14	1	14	1	8	8	8	8	—	—	9	9
6	3	6	3	6	3	6	3	6	6	8	10	—	—	8	8
12	0.20	12	0.10	12	0.20	12	0.10	5	5	6	7	—	—	8	8
9	—	9	—	—	—	—	—	5.50	5	6	6	—	—	—	—
10	—	8	—	—	—	—	—	5	5	6	6	—	—	—	—
12	—	12	—	—	—	—	—	7	7	7	7	—	—	6.50	9
12	—	12	—	—	—	—	—	7	7	7	7	—	—	8	8
11	1.75	10	0.10	—	—	—	—	5	3	7	5	—	—	—	—
6	4	6	2	6	4	6	2	6	4	—	—	—	—	8.50	8
10	—	10	—	—	—	—	—	6	5	7.50	7.50	—	—	—	—
10	2	10	2	—	—	—	—	6	6	8	7	—	—	—	—
10	0.001	10	0.001	—	—	—	—	5	5	7	6	—	—	6	6
—	—	—	—	12	0.10	12	0.10	6	5	8	7	—	—	8	5
13	—	13	—	—	—	—	—	7	6	8	7	—	—	8	7.50
12	1	12	1	12	1	12	1	6	6	8	7	—	—	7	6.50
12	—	12	—	—	—	—	—	8	8	8	8	—	—	—	—
—	—	—	—	12	—	12	—	6	5	10	6	—	—	—	—

Folyó szám	Az intézet neve	Sz ed e t t k a m a t							
		Leszámitolás után				Előlegek után			
		legnagyobb		legkisebb		legnagyobb		legkisebb	
		kamat	díjak	kamat	díjak	kamat	díjak	kamat	díjak
25	Bethleni	10	2	10	2	10	2	10	2
26	Békés-csabai	12	0.20	8	0.20	12	0.20	8	0.20
27	Békés megyei	10	—	10	—	10	—	10	—
28	Bicskei	12	0.50	12	0.25	—	—	—	—
29	Bihar megyei	10	—	9	—	11	0.25	9	0.25
30	Bodrogekői	14	—	14	—	14	—	14	—
31	Boldogasszonyi	10	—	10	—	8	2	8	2
32	Bonyhádi	10	—	10	—	10	—	10	—
33	Breznóbányai	7	3	7	3	7	3	7	3
34	Budapest fővárosi egyesült	7	1	6	0.50	7	1	7	0.50
35	Budapest III. kerületi	9	3	6	3	—	—	—	—
36	Budaörsi	12	0.10	12	0.10	—	—	—	—
37	Csab-rendeki	12	—	12	—	12	—	12	—
38	Csaczai	12	2	11	1	—	—	—	—
39	Csallóköz-szerdahelyi	10	2	10	2	10	2	10	2
40	Csanád-megyei	14	0.10	14	0.10	14	0.50	14	0.50
41	Csákovai	12	0.50	12	0.50	12	0.50	12	0.50
42	Csáktornyai	10	0.50	8.50	0.50	10	—	10	—
43	Cserháti	10	—	10	—	10	—	10	—
44	Cservenka, ó- és új-szivácsi	13	—	12	—	13	—	13	—
45	Csongrád városi	12	—	12	—	12	—	12	—
46	Csorna vidéki	12	—	10	—	12	—	10	—
47	Csurgói	11	—	9	—	10	2	10	2
48	Czeglédi	10	0.50	10	0.30	10	0.30	10	0.30
49	Dárdai	12	—	10	—	12	—	12	—

Folyó szám		Sz ed e t t k a m a t								F i z e t e t t k a m a t							
		Jelzálogi kölcsön után				Kötvény kölcsön után jótállás mellett				Takarékbetét után rövid felmondással		Takarékbetét után hosszabb felmondással		Pénztárjegyek és utalványok után		Visszleszámitolásért	
		legnagyobb		legkisebb		legnagyobb		legkisebb		legnagyobb	legkisebb	legnagyobb	legkisebb	legnagyobb	legkisebb	legnagyobb	legkisebb
		kamat	díjak	kamat	díjak	kamat	díjak	kamat	díjak	kamat	díjak	kamat	díjak	kamat	díjak	kamat	díjak
10	2	10	2	10	2	10	2	6	6	8	8	—	—	8	8		
10	—	10	—	—	—	—	—	6	5	8	6	—	—	9	6.50		
10	—	10	—	—	—	—	—	7	6	—	—	—	—	7.50	7.50		
12	0.25	9	0.25	12	0.25	12	0.25	6	6	7	7	—	—	9.50	7		
—	—	—	—	—	—	—	—	7	6	8	7	—	—	8.50	7		
—	—	—	—	14	—	14	—	8	8	—	—	—	—	7	7		
7	2	7	2	10	—	10	—	—	—	6	6	—	—	—	—		
10	—	10	—	—	—	—	—	7	7	7	7	—	—	7	6.50		
9	2	9	2	—	—	—	—	7	7	7	7	—	—	7	7		
7	0.50	7	0.50	—	—	—	—	5	5	5	5	5	5	—	—		
—	—	—	—	—	—	—	—	6	6	6	6	—	—	7.50	6.50		
10	—	9	—	—	—	—	—	7	7	7	7	—	—	9	8		
12	—	12	—	12	—	12	—	8	8	8	8	8	8	8	8		
—	—	—	—	—	—	—	—	6	6	7	7	—	—	8	6.50		
10	2	10	2	—	—	—	—	6	5	8	7	—	—	8.50	7.50		
14	—	14	—	—	—	—	—	7	5	9	7	—	—	9	7.50		
12	—	8	—	—	—	—	—	6	6	7	7	—	—	—	—		
10	1	9.50	1	10	—	10	—	6.50	6.50	—	—	—	—	—	—		
10	—	10	—	—	—	—	—	6	6	7	7	—	—	—	—		
12	—	12	—	—	—	—	—	8	8	8	8	—	—	9.50	7		
12	—	12	—	12	—	12	—	6	5	7	6	—	—	—	—		
12	—	10	—	12	—	10	—	8	6	8	6	8	6	8	6		
10	2	10	2	10	2	10	2	7	7	8	8	—	—	—	—		
10	0.30	10	0.30	—	—	—	—	7	6	7	6	—	—	8	6.50		
12	—	10	—	12	—	10	—	6	5	8	6.50	—	—	—	—		

Folyó szám	Az intézet neve	Sz ed e t t k a m a t							
		Leszámitolás után				Előlegek után			
		legnagyobb		legkisebb		legnagyobb		legkisebb	
		kamat	díjak	kamat	díjak	kamat	díjak	kamat	díjak
50	Debreczeni . . . . .	11	—	11	—	10	—	10	—
51	Deési . . . . .	8	—	8	—	8	—	8	—
52	Dél-zalai . . . . .	12	0.10	9	0.10	11	0.50	10	0.50
53	Detta . . . . .	12	0.50	12	0.50	12	1.25	10	1.25
54	Devecseri . . . . .	12	0.25	12	0.25	12	—	12	—
55	Dobsinai takarékp. és előlegezési intézet . . . . .	10	—	8	—	10	—	10	—
56	Dombóvár járási . . . . .	11	1	11	1	11	1	11	1
57	Dunaföldvári . . . . .	10	1	9	1	10	1	9	1
58	Dunavidéki első . . . . .	12	2	12	0.10	12	2	12	0.10
59	Enyengi . . . . .	10	—	10	—	10	—	10	—
60	Eperjesi . . . . .	10	—	8.40	—	10	—	8.40	—
61	Ercsi és vidéke . . . . .	10	2	10	2	10	2	10	2
62	Erdélyi egyesült . . . . .	6	6	6	4	6	6	6	4
63	Erzsébetvárosi . . . . .	12	0.50	12	0.50	12	0.50	12	0.50
64	Esztergomi . . . . .	10	—	8	—	10	—	8	—
65	Esztergom megyei párkányi . . . . .	8	2	8	2	8	2	8	2
66	Érmelléki . . . . .	12	—	12	—	12	—	12	—
67	Érsekújvári . . . . .	10	—	10	—	—	—	—	—
68	Fejér megyei . . . . .	10	1	10	0.50	10	1	10	1
69	Felső-eőri . . . . .	10	—	9	—	—	—	—	—
70	Félegyházai-kis-kun . . . . .	9	2	9	2	9	2	9	2
71	Fiume községi . . . . .	—	—	—	—	—	—	—	—
72	Fiumei népies . . . . .	8	—	7	—	8	—	8	—
73	Galánthai . . . . .	12	—	11	—	—	—	—	—

Folyó szám	Az intézet neve	Sz ed e t t k a m a t								F i z e t e t t k a m a t							
		Jelzálogi kölcsön után				Kötvény kölcsön után jótállás mellett				Takarékbetét után rövid felmondással		Takarékbetét után hosszabb felmondással		Pénztárjegyek és utalványok után		Visszleszámitolásért	
		legnagyobb		legkisebb		legnagyobb		legkisebb		legnagyobb	legkisebb	legnagyobb	legkisebb	legnagyobb	legkisebb	legnagyobb	legkisebb
		kamat	díjak	kamat	díjak	kamat	díjak	kamat	díjak	kamat	díjak	kamat	díjak	kamat	díjak	kamat	díjak
50	Debreczeni . . . . .	10	—	8	—	—	—	—	—	5	4	7	6	—	—	—	—
51	Deési . . . . .	—	—	—	—	—	—	—	—	6	6	8	8	—	—	8	8
52	Dél-zalai . . . . .	10	1	10	1	12	1	12	1	7	7	7	7	—	—	9.50	8.50
53	Detta . . . . .	6	6	6	6	—	—	—	—	6	5	8	7	—	—	7.50	5
54	Devecseri . . . . .	12	0.25	9	0.25	12	0.25	9	0.25	6	6	8	7	—	—	8	8
55	Dobsinai takarékp. és előlegezési intézet . . . . .	10	—	8	—	—	—	—	—	6	5	7	5	—	—	—	—
56	Dombóvár járási . . . . .	12	1	9	1	—	—	—	—	7	7	—	—	—	—	—	—
57	Dunaföldvári . . . . .	10	1	6	1	—	—	—	—	6	5	7	6	—	—	—	—
58	Dunavidéki első . . . . .	12	2	12	0.10	—	—	—	—	7	7	7	7	—	—	6.50	6.50
59	Enyengi . . . . .	10	—	10	—	—	—	—	—	6	6	8	8	—	—	—	—
60	Eperjesi . . . . .	10	—	8.40	—	—	—	—	—	6	5	7	7	—	—	9	—
61	Ercsi és vidéke . . . . .	10	2	10	2	—	—	—	—	6	6	7	7	—	—	—	—
62	Erdélyi egyesült . . . . .	—	—	—	—	—	—	—	—	6	6	—	—	—	—	—	—
63	Erzsébetvárosi . . . . .	—	—	—	—	—	—	—	—	6	6	8	8	—	—	—	7
64	Esztergomi . . . . .	10	—	8	—	—	—	—	—	6	6	6	6	—	—	6	6
65	Esztergom megyei párkányi . . . . .	8	1	8	1	8	2	8	2	5	5	6	6	—	—	—	—
66	Érmelléki . . . . .	—	—	—	—	—	—	—	—	7	6	8	8	—	—	—	—
67	Érsekújvári . . . . .	—	—	—	—	—	—	—	—	6	6	—	—	—	—	—	—
68	Fejér megyei . . . . .	10	—	10	—	—	—	—	—	6	5	7	6	—	—	7.50	7.50
69	Felső-eőri . . . . .	9	—	8	—	10	—	9	—	6	5	7	6	—	—	—	—
70	Félegyházai-kis-kun . . . . .	12	—	12	—	12	—	12	—	8	8	8	8	—	—	7	6.50
71	Fiume községi . . . . .	—	—	—	—	—	—	—	—	—	—	—	—	—	—	—	—
72	Fiumei népies . . . . .	8	—	7	—	8	—	8	—	5	5	6	6	—	—	5	4.50
73	Galánthai . . . . .	12	—	11	—	—	—	—	—	7	6	8	7	—	—	9	7

Folyó szám	Az intézet neve	Sz ed e t t k a m a t							
		Leszámitolás után				Előlegek után			
		legnagyobb		legkisebb		legnagyobb		legkisebb	
		kamat	díjak	kamat	díjak	kamat	díjak	kamat	díjak
74	Galgóczyi . . . . .	12	0.10	9.50	0.10	10	0.10	10	0.10
75	Gyertyámosi . . . . .	15.50	0.50	11	0.50	15.50	0.50	13	0.50
76	Gyomai . . . . .	8	1	8	1	8	1	8	1
77	Gödöllői . . . . .	13	2	13	0.68	13	1.50	13	0.80
78	Gyöngyösi . . . . .	11	—	11	—	11	—	11	—
79	Győri első . . . . .	10	—	8	—	10	—	8	—
80	Győr város és megyei . . . . .	8	0.50	6	0.12	8	0.50	8	0.25
81	Gyula városi első . . . . .	12	—	10	—	12	1	10	1
82	Gyulafehérvári . . . . .	10	0.50	10	0.50	10	0.50	10	0.50
83	Hajdu-böszörményi . . . . .	9	—	9	—	9	—	9	—
84	Hajdu-nánási . . . . .	9	4	9	4	—	—	—	—
85	Hajdu-szoboszlói . . . . .	12	—	12	—	—	—	—	—
86	Halasi . . . . .	8	3	8	3	8	3	8	3
87	Hatvan vidéki . . . . .	12	1	12	1	12	1	12	1
88	Hegyalja-mádi . . . . .	12	—	12	—	14	—	14	—
89	Hegyháti . . . . .	12	1	12	1	12	1	12	1
90	Heves megyei . . . . .	12	—	12	—	10	—	10	—
91	Heves város és vidéke . . . . .	12	1	10	1	12	1	10	1
92	Hód-mező-vásárhelyi . . . . .	12	0.18	12	0.18	13	—	13	—
93	Hód-mező-vásárhelyi központi . . . . .	13	—	13	—	16	—	14	—
94	Hódsági . . . . .	10	2	10	2	—	—	—	—
95	Homonnai . . . . .	12	—	12	—	12	—	12	—
96	Högyészi . . . . .	12	0.10	12	0.10	—	—	—	—
97	Hunyad megyei első . . . . .	6	8	6	8	6	9	6	8
98	Husztai . . . . .	12	2	12	2	12	2	12	2

Sz ed e t t k a m a t								F i z e t e t t k a m a t							
Jelzálogi kölcsön után				Kötvény kölcsön után jótállás mellett				Takarékbetét után rövid fel- mondással		Takarékbetét után hosszabb felmondással		Pénztárjegyek és utalványok után		Visszleszámi- tolásért	
legnagyobb		legkisebb		legnagyobb		legkisebb		legnagyobb	legkisebb	legnagyobb	legkisebb	legnagyobb	legkisebb	legnagyobb	legkisebb
kamat	díjak	kamat	díjak	kamat	díjak	kamat	díjak	kamat	díjak	kamat	díjak	kamat	díjak	kamat	díjak
12	0.10	12	0.10	—	—	—	—	6	6	7	7	—	—	7	6
—	—	—	—	—	—	—	—	6	5	8	7	—	—	10	5
—	—	—	—	—	—	—	—	6	6	8	7	—	—	—	—
13	2	13	0.80	14	1	13	0.30	6	6	7	7	—	—	—	—
11	1	6	1	—	—	—	—	7	7	8	7	—	—	8	6.50
9	—	6	—	—	—	—	—	4	3	6	5	—	—	8	7
10	—	7.50	—	—	—	—	—	6	4	6	4	—	—	5.50	4.50
12	—	10	—	—	—	—	—	6	5	8	7	—	—	—	—
10	0.25	10	0.25	—	—	—	—	7	6	7	6	—	—	—	—
9	—	9	—	—	—	—	—	6	6	8	8	—	—	7	6.50
—	—	—	—	9	4	9	4	6	6	8	8	—	—	—	—
12	—	12	—	12	—	12	—	7	6	9	8	—	—	—	—
9	3	9	3	—	—	—	—	6	6	6	6	8	8	—	—
12	1	12	1	—	—	—	—	7	7	8	8	—	—	7.50	7.50
14	—	14	—	1	—	14	—	6	6	8	8	—	—	8.50	6.50
10	1	10	1	7	1	7	1	8	6	8	6	—	—	9	8
10	—	10	—	12	—	12	—	7	7	7	7	—	—	—	—
12	1	10	1	12	1	10	1	—	—	7	7	—	—	8.50	7.50
13	—	13	—	—	—	—	—	6	3	8	7	—	—	8.50	7.50
13	—	13	—	—	—	—	—	6	5	8	6	—	—	6.50	5
—	—	—	—	10	2	10	2	8	8	8	8	—	—	—	—
12	—	11	—	—	—	—	—	6.50	5	8	7	—	—	8	7.50
12	0.50	12	0.50	15	0.40	15	0.40	7	7	8	8	—	—	10	10
9	9	6	9	6	9	6	9	6	6	9	6.50	—	—	—	—
12	2	12	2	—	—	—	—	7	7	9	8	—	—	9	6.50

Folyó szám	Az intézet neve	Szedett kamat							
		Leszámitolás után				Előlegek után			
		legnagyobb		legkisebb		legnagyobb		legkisebb	
		kamat	díjak	kamat	díjak	kamat	díjak	kamat	díjak
99	Ilavai	12	0.50	10	0.50	11	—	10	—
100	Ipolysági	11	0.50	11	0.10	11	—	11	—
101	Jánosházi	10	2.40	10	2.40	10	2.40	10	2.40
102	Jolsvai	7	3	6	2	7	3	6	2
103	Kalocsai	6	4.50	6	2	6	4.50	6	2
104	Kalotaszegi	8	4	8	4	8	4	8	4
105	Károlyfalvai	16	—	14	—	—	—	—	—
106	Kassai	10	—	8	—	12	—	10	—
107	Kecskeméti	10	—	10	—	10	—	10	—
108	Kecskeméti központi	12	—	12	—	12	—	12	—
109	Keszthelyi	11	—	10	—	11	—	10	—
110	Késmárki takarékp. és zálog-kölcsön intézet	10	—	9	—	9	—	9	—
111	Kézdi-vásárhelyi	6	6	6	6	6	6	6	6
112	Kisbér mezőváros és vidéke	12	3	10	3	12	3	12	3
113	Kis-czelli	11	—	10	—	—	—	—	—
114	Kis-martoni	8	—	8	—	8	0.30	8	0.30
115	Kis-szebeni	10	—	10	—	10	—	10	—
116	Kis-várdai	10	2	10	2	10	3	10	3
117	Kolozsvári	8	0.50	6	0.50	8	0.50	6	0.50
118	Komáromi első	11	—	10	—	11	—	10	—
119	Komárom vidéke	12	—	10	—	12	—	10	—
120	Komlói, bánát	16	—	10	—	16	—	10	—
121	Korpona vidéki	12	—	12	—	10	—	7	—
122	Körmendi	10.50	0.25	10	0.25	10	0.25	10	0.25
123	Körmöczi	9	—	9	—	8	0.50	8	0.50

Fizetett kamat								Fizetett kamat							
Jelzálogi kölcsön után				Kötvény kölcsön után jótállás mellett				Takarékbetét után rövid fel- mondással		Takarékbetét után hosszabb felmondással		Pénztárjegyek és utalványok után		Visszleszámi- tolásért	
legnagyobb		legkisebb		legnagyobb		legkisebb		legnagyobb	legkisebb	legnagyobb	legkisebb	legnagyobb	legkisebb	legnagyobb	legkisebb
kamat	díjak	kamat	díjak	kamat	díjak	kamat	díjak	kamat	díjak	kamat	díjak	kamat	díjak	kamat	díjak
—	—	—	—	—	—	—	—	6	5	7	6	—	—	7	6
11	3	10	0.25	—	—	—	—	6	6	8	8	—	—	6.50	6.50
—	—	—	—	—	—	—	—	—	—	7	7	—	—	8.50	6.50
7	3	6	2	7	3	6	2	6	5	7	6	—	—	8	6.50
6	4.50	6	2	—	—	—	—	8	5	8	5	—	—	8	5
—	—	—	—	—	—	—	—	6	6	8	7	—	—	—	—
—	—	—	—	—	—	—	—	9	7	—	—	—	—	—	—
10	—	6	—	—	—	—	—	6	5	7	7	—	—	—	—
10	—	10	—	—	—	—	—	7	3	7	7	—	—	8	6.50
12	—	12	—	—	—	—	—	7	7	8	8	—	—	8.50	6.50
11	—	9	—	—	—	—	—	6	6	7	7	—	—	—	—
10	—	7	—	—	—	—	—	4	4	7	6	—	—	—	—
—	—	—	—	—	—	—	—	8	8	8	8	—	—	6.50	6.50
12	—	12	—	12	3	10	3	6.50	6	7	6.50	—	—	8.50	6.50
11	—	10	—	11	—	10	—	6	4	7	7	—	—	7.50	6
9	0.30	8	0.30	—	—	—	—	6	4	6	4	—	—	—	—
12	—	11	—	—	—	—	—	6	6	7	7	—	—	9	9
—	—	—	—	—	—	—	—	7	6	9	8	—	—	7.50	6.50
8	2	7	2	—	—	—	—	6	4	6	4	—	—	—	—
9	—	9	—	—	—	—	—	6	6	6	6	—	—	9	8
9	—	9	—	—	—	—	—	7	6	7	7	—	—	8	7.50
16	—	10	—	16	—	10	—	7	6	10	8	—	—	9.50	5
10	—	8	—	10	—	6.50	—	4.50	4	8.50	6	—	—	—	—
8	1.50	8	1.50	—	—	—	—	8	7	—	—	—	—	—	—
7	1	7	1	—	—	—	—	6	6	6	6	—	—	—	—

K a m a t l á b

Folyó szám	Az intézet neve	Sz ed e t t k a m a t							
		Leszámitolás után				Előlegek után			
		legnagyobb		legkisebb		legnagyobb		legkisebb	
		kamat	díjak	kamat	díjak	kamat	díjak	kamat	díjak
124	Kőszegi . . . . .	7	1	7	1	7	1	7	1
125	Közép-szolnok megyei zilahi . . . . .	12	—	12	—	12	—	12	—
126	Kraszna megyei . . . . .	8	3	8	3	8	4	8	4
127	Kulai, bács . . . . .	12	2	8	2	8	4	8	4
128	Kun-szent-mártoni . . . . .	14	—	12	—	14	—	12	—
129	Kun-szent-miklós vidéki . . . . .	12	1	10	1	—	—	—	—
130	Külső-szolnok-megyei . . . . .	11	2	10	2	11	2	10	2
131	Lévai . . . . .	12	—	12	—	—	—	—	—
132	Lippai . . . . .	12	0.60	10	0.40	12	0.60	10	0.40
133	Liptó-szent-miklósi . . . . .	10	—	10	—	9	—	9	—
134	Lubló-podolin-gnézdai . . . . .	10	—	10	—	10	—	10	—
135	Lugos-karánsebes-resicza- és orsovai egyesült . . . . .	12	0.10	12	0.10	12	0.10	12	0.10
136	Malaczkai . . . . .	—	—	—	—	8	—	8	—
137	Marczali . . . . .	11	—	11	—	11	—	11	—
138	Maros-vásárhelyi . . . . .	6	6	6	6	6	6	6	6
139	Marmaros-szigeti . . . . .	14	—	12	—	16	—	15	—
140	Máté-szalkai . . . . .	10	2	10	2	—	—	—	—
141	Mező-keresztesi, borsod . . . . .	10	—	10	—	—	—	—	—
142	Mező-turi . . . . .	12	2	12	2	12	2	12	2
143	Miskolczi . . . . .	10	—	10	—	10	—	10	—
144	Mohácsi . . . . .	12	0.25	12	0.25	10	1	10	1
145	Mohácsi általános . . . . .	12	—	10	—	13	—	12	—
146	Monor kerületi . . . . .	12	1	12	1	12	1	12	1
147	Moór vidéki . . . . .	10	0.50	10	0.50	10	0.50	10	0.50
148	Mosony megyei . . . . .	10	—	9	—	8	—	8	—

Sz ed e t t k a m a t								F i z e t e t t k a m a t							
Jelzálogi kölcsön után				Kötvény kölcsön után jótállás mellett				Takarékbetét után rövid fel- mondással		Takarékbetét után hosszabb felmondással		Pénztárjegyek és utalványok után		Viszleszámi- tolásért	
legnagyobb		legkisebb		legnagyobb		legkisebb		legnagyobb	legkisebb	legnagyobb	legkisebb	legnagyobb	legkisebb	legnagyobb	legkisebb
kamat	díjak	kamat	díjak	kamat	díjak	kamat	díjak	kamat	díjak	kamat	díjak	kamat	díjak	kamat	díjak
7	1	7	1	—	—	—	—	4	4	6	5	—	—	—	—
—	—	—	—	—	—	—	—	8	6	8	6	—	—	8.50	7.50
8	3	8	3	—	—	—	—	6	6	7.50	7	—	—	7	6.50
8	2	8	2	—	—	—	—	6	5	9	8	—	—	10.50	7.50
14	—	12	—	—	—	—	—	10	6	10	6	—	—	—	—
12	1	9	1	12	1	9	1	7	6	7	6	—	—	—	—
11	2	10	2	—	—	—	—	8	6	8	6	—	—	9.50	6.50
12	—	12	—	—	—	—	—	6	6	7	7	—	—	—	—
12	0.60	10	0.40	12	0.60	10	0.40	7	6	7	6	—	—	—	—
9	—	9	—	—	—	—	—	6	6	7	7	—	—	8.50	7
10	—	10	—	—	—	—	—	5	4	7	6	—	—	—	—
10	—	10	—	—	—	—	—	6	6	7	7	—	—	—	—
10	0.50	10	0.50	—	—	—	—	6	6	6	6	—	—	—	—
11	—	11	—	—	—	—	—	6	6	7	7	—	—	8.50	7.50
—	—	—	—	—	—	—	—	6	6	7	7	—	—	7.50	6.50
14	—	10	—	—	—	—	—	7	6	9	8	—	—	—	—
—	—	—	—	—	—	—	—	8	7	9	8	—	—	—	—
—	—	—	—	10	—	10	—	6	6	7	7	—	—	—	—
12	2	12	2	—	—	—	—	7	6	8	7	—	—	7.50	6
10	—	8	—	10	—	8	—	5	5	7.50	6	—	—	8	8
12	—	12	—	12	0.25	12	0.25	6	5	7	7	—	—	8	8
12	—	12	—	14	—	12	—	6	5	8	7	—	—	8	8
—	—	—	—	—	—	—	—	6	6	7.50	7	—	—	8.50	6.50
10	0.50	10	0.50	—	—	—	—	6	6	7	7	—	—	—	—
8	—	7	—	—	—	—	—	4	4	6	6	—	—	—	—

Folyó szám	Az intézet neve	Sz ed e t t k a m a t							
		Leszámitolás után				Előlegek után			
		legnagyobb		legkisebb		legnagyobb		legkisebb	
		kamat	díjak	kamat	díjak	kamat	díjak	kamat	díjak
149	Mosony városi	9	—	8	—	8	1	8	1
150	Muraszombati	12	0.50	12	0.50	—	—	—	—
151	Nagy-atádi	12	—	12	—	12	—	12	—
152	Nagybánya városi	9.50	—	9.50	—	9.50	—	9.50	—
153	Nagy-becskerekéi	12	—	10	—	12	—	12	—
154	Nagy-kanizsai	10	—	8.50	—	8.50	—	8.50	—
155	Nagy-károlyi	10	—	10	—	10	—	10	—
156	Nagy-kikindai első	12	—	10	—	12	—	10	—
157	Nagy-kőrös községi	7.30	2	7.30	2	—	—	—	—
158	Nagy-kunsági	9.50	3	9.50	3	—	—	—	—
159	Nagy-maros-visegrádi	10	—	10	—	12	—	10	—
160	Nagy-martoni	10	—	10	—	10	—	10	—
161	Nagy-róczei	10	—	10	—	10	—	10	—
162	Nagy-szalontai	12	—	12	—	12	—	12	—
163	Nagy-szombati	8	—	8	—	8	—	8	—
164	Nagy-szebeni általános	—	—	—	—	—	—	—	—
165	Nagy-szent-miklósi	12	—	12	—	12	—	12	—
166	Nagy-tapolcsányi	6	6	6	6	6	6	6	6
167	Nagy-teremiai	14	0.12	10	0.12	14	0.12	14	0.12
168	Nagy-váradi	10	—	7	—	8	—	8	—
169	Német-bogsáni	12	0.20	10	0.20	12	0.20	12	0.20
170	Német-szent-mihályi	10	—	10	—	10	—	10	—
171	Német-lipcsei, lipró	10	—	10	—	—	—	—	—
172	Német- és szerb-csanádi	12	—	11	—	12	—	12	—
173	Német-ajvári	12	0.10	12	0.10	—	—	—	—

Folyó szám	Az intézet neve	Sz ed e t t k a m a t								Fiz e t e t t k a m a t							
		Jelzálogi kölcsön után				Kötvény kölcsön után jótállás mellett				Takarékbetét után rövid felmondással		Takarékbetét után hosszabb felmondással		Pénztárjegyek és utalványok után		Visszleszámitolásért	
		legnagyobb		legkisebb		legnagyobb		legkisebb		legnagyobb	legkisebb	legnagyobb	legkisebb	legnagyobb	legkisebb	legnagyobb	legkisebb
		kamat	díjak	kamat	díjak	kamat	díjak	kamat	díjak	kamat	díjak	kamat	díjak	kamat	díjak	kamat	díjak
149	Mosony városi	8	—	8	—	—	—	—	—	6	6	—	—	—	—	—	—
150	Muraszombati	10	0.50	10	0.50	12	1	12	1	—	—	8	8	—	—	—	—
151	Nagy-atádi	12	—	12	—	—	—	—	—	6	6	8	8	—	—	7.50	7.50
152	Nagybánya városi	9.50	—	6	—	9.50	—	9.50	—	6	6	7	7	—	—	7.50	6.50
153	Nagy-becskerekéi	12	—	12	—	—	—	—	—	5	4	7.50	6	—	—	8	5
154	Nagy-kanizsai	9.50	—	9.50	—	—	—	—	—	7	7	7	7	—	—	—	—
155	Nagy-károlyi	10	—	10	—	—	—	—	—	6	6	7	7	—	—	—	—
156	Nagy-kikindai első	10	—	10	—	—	—	—	—	6	6	7.50	7	—	—	—	—
157	Nagy-kőrös községi	7.30	2	7.30	2	—	—	—	—	7	7	7	7	—	—	—	—
158	Nagy-kunsági	6	2	6	2	—	—	—	—	6	6	7	7	—	—	6.50	6.50
159	Nagy-maros-visegrádi	12	—	9	—	12	—	10	—	6	5	8	7	—	—	6	6
160	Nagy-martoni	9	—	9	—	10	—	10	—	—	—	6	4	—	—	—	—
161	Nagy-róczei	10	—	10	—	10	—	10	—	6	5	8	7	—	—	7	6.50
162	Nagy-szalontai	—	—	—	—	—	—	—	—	5	5	9	6	—	—	—	—
163	Nagy-szombati	7.50	—	7.50	—	—	—	—	—	6	6	6	6	—	—	—	—
164	Nagy-szebeni általános	6	—	6	—	6	—	6	—	5	5	5	5	—	—	—	—
165	Nagy-szent-miklósi	12	—	12	—	12	—	12	—	6	5	8	7	—	—	8.50	7.50
166	Nagy-tapolcsányi	6	6	6	6	—	—	—	—	7	7	7	7	—	—	6.50	6.50
167	Nagy-teremiai	—	—	—	—	—	—	—	—	6	6	9	7	—	—	—	—
168	Nagy-váradi	8	—	6	—	—	—	—	—	7	5	—	—	—	—	—	—
169	Német-bogsáni	12	0.20	10	0.20	12	0.20	10	0.20	7	7	7	7	—	—	—	—
170	Német-szent-mihályi	9	—	9	—	10	—	10	—	7	7	7	7	7	7	7	7
171	Német-lipcsei, lipró	10	—	10	—	—	—	—	—	7	6	8	7	—	—	—	—
172	Német- és szerb-csanádi	14	—	12	—	14	—	12	—	5	4	8	7	—	—	8	8
173	Német-ajvári	10	0.10	10	0.10	—	—	—	—	8	—	8	—	—	—	—	—



Folyó szám	Az intézet neve	Sz ed e t t k a m a t							
		Leszámitolás után				Előlegek után			
		legnagyobb		legkisebb		legnagyobb		legkisebb	
		kamat	díjak	kamat	díjak	kamat	díjak	kamat	díjak
174	Nezsideri	10	—	10	—	10	—	10	—
175	Nyirbátori	12	—	12	—	—	—	—	—
176	Nyiregyházi	11	—	10	—	11	—	10	—
177	Nyitrai	12	—	10	—	6	6	6	6
178	Nyitra-zsámbokréti	7	5	7	5	7	5	7	5
179	Oraviczai	11	—	11	—	11	—	11	—
180	Orosházi	12	—	12	—	14	—	14	—
181	Országos központi, magyar	—	—	—	—	—	—	—	—
182	Ó-becsei első	12	2	11	2	12	2	11	2
183	Ó- és török-kanizsai egyesült	12	—	12	—	12	—	12	—
184	Öt felföldi város	9	0.10	9	0.10	9	0.10	9	0.10
185	Paksi	11	—	10	—	10	—	10	—
186	Palánkai	16	0.50	12	0.50	16	0.50	12	0.50
187	Palánka járási	—	—	—	—	—	—	—	—
188	Pápai	9	—	9	—	9	—	9	—
189	Perjámosi első	12.50	1	10.50	1	12.50	1	10.50	1
190	Perjámos-haulikfalvi	16	0.10	13	0.10	16	0.10	13	0.10
191	Pesti hazai első	8	—	7	—	8	—	7	—
192	Pest külvárosi	8	—	5.50	—	9	—	7.50	—
193	Pest-lipótvárosi általános	9	—	5.50	—	10	—	8	—
194	Pest-megyei-abonyi	10	—	10	—	10	—	10	—
195	Pécsi	9	—	8	—	9	—	8	—
196	Pécs-baranyai központi	6	4	6	2	6	4	6	2
197	Pécsi egyesült külvárosi	12	—	8	—	12	—	10	—
198	Pinkafői	10	0.50	8	0.50	8	0.50	8	0.50

Sz ed e t t k a m a t								F i z e t e t t k a m a t							
Jelzálogi kölcsön után				Kötvény kölcsön után jótállás mellett				Takarékbetét után rövid fel- mondással		Takarékbetét után hosszabb felmondással		Pénztárjegyek és utalványok után		Visszleszámi- tolásért	
legnagyobb		legkisebb		legnagyobb		legkisebb		legnagyobb	legkisebb	legnagyobb	legkisebb	legnagyobb	legkisebb	legnagyobb	legkisebb
kamat	díjak	kamat	díjak	kamat	díjak	kamat	díjak	kamat	díjak	kamat	díjak	kamat	díjak	kamat	díjak
6	2	6	2	—	—	—	—	6	6	6	6	—	—	—	—
—	—	—	—	12	—	12	—	7	6	8	7	—	—	7	6.50
8	—	7	—	11	—	10	—	7	6	8	7	—	—	—	—
10	—	9	—	—	—	—	—	6	6	7	7	—	—	—	—
—	—	—	—	—	—	—	—	7	7	7	7	—	—	7	7
11	—	11	—	11	—	11	—	7	7	7	7	—	—	—	—
12	—	8	—	—	—	—	—	7	6	9	7	—	—	9.10	7.50
—	—	—	—	—	—	—	—	5	5	6	5.50	6	5	—	—
12	2	11	2	12	—	11	2	6	5	7.50	6	—	—	9	7.50
12	—	12	—	13	—	13	—	6	6	7	7	—	—	8.50	7.50
9	0.10	9	0.10	—	—	—	—	6	4	7	7	7	5	—	—
—	—	—	—	—	—	—	—	6	6	7	7	—	—	9	8
16	0.50	12	0.50	—	—	—	—	6	6	8	6	—	—	7.50	6.50
—	—	—	—	12	—	12	—	8	8	8	8	—	—	8	6.50
9	—	9	—	—	—	—	—	6	6	6	6	—	—	—	—
—	—	—	—	—	—	—	—	7	7	8	8	—	—	—	—
16	0.10	13	0.10	—	—	—	—	6	5	8	7	—	—	9	8
8	2	6	2	—	—	—	—	5	4	6	6	5	4	5	4.50
—	—	—	—	8	—	6	—	5	5	6	5.50	—	—	5	4.50
—	—	—	—	—	—	—	—	5	5	5	5	—	—	—	—
10	—	10	—	—	—	—	—	7	6	8	8	—	—	—	—
8	2	6	2	—	—	—	—	—	—	6	6	—	—	—	—
—	—	—	—	—	—	—	—	6	5	6	6	—	—	—	—
10	2	10	2	—	—	—	—	6	4	7	4	—	—	—	—
8	0.10	7	0.10	—	—	—	—	5	4	6	6	—	—	6	6

Folyó szám	Az intézet neve	Sz ed e t t k a m a t							
		Leszámitolás után				Előlegek után			
		legnagyobb		legkisebb		legnagyobb		legkisebb	
		kamat	díjak	kamat	díjak	kamat	díjak	kamat	díjak
199	Poprád-felkai	9	0.40	9	0.40	9	0.40	9	0.40
200	Pozsonyi első	7	—	7	—	7	—	7	—
201	Pozsonyi II. kerületi általános	8	—	7	—	7.50	—	7	—
202	Privigyei	6	5	6	5	6	4	6	4
203	Ráczekevei	10	3	10	3	10	3	10	3
204	Répcze vidéki	10	0.25	10	0.25	9	0.25	9	0.25
205	Rimaszombati	10	—	10	—	10	—	10	—
206	Rohonczi	10.50	1	10.50	0.02	10.50	1	10.50	0.02
207	Rózsahegy	12	—	10	—	10	—	10	—
208	Rozsnyói takarékpénztár és zálogház	10	—	10	—	10	1	10	1
209	Salgó tarjáni	12	—	10	—	9	—	9	—
210	Sarkad vidéki	12	0.50	12	0.50	—	—	—	—
211	Sárközi	10.50	0.50	10.50	0.10	10.50	0.10	10.50	0.10
212	Sárréti	12	—	12	—	12	—	12	—
213	Sárvári	10	—	9	—	10	—	9	—
214	Sárvár vidéki	11	—	10	—	11	—	10	—
215	Sátor-alja-ujhelyi	12	—	10	—	12	—	10	—
216	Selmeczi	10	—	9	—	12	—	9	—
217	Siklói	12.50	0.13	12	0.12	13	0.25	12.50	0.25
218	Somogy megyei	12	—	12	—	12	—	12	—
219	Soproni	8	—	8	—	8	—	8	—
220	Sopron megyei első	11	—	7.50	—	—	—	—	—
221	Soroksár-haraszti-taksonyi	12	—	12	—	—	—	—	—
222	Sümege vidéki	12	—	12	—	12	—	12	—
223	Szabolcs megyei	12	—	12	—	—	—	—	—

Sz ed e t t k a m a t								F i z e t e t t k a m a t							
Jelzálogi kölcsön után				Kötvénykölcsön után jótállás mellett				Takarékbetét után rövid fel- mondással		Takarékbetét után hosszabb felmondással		Pénztárjegyek és utalványok után		Visszleszámi- tolásért	
legnagyobb		legkisebb		legnagyobb		legkisebb		legnagyobb	legkisebb	legnagyobb	legkisebb	legnagyobb	legkisebb	legnagyobb	legkisebb
kamat	díjak	kamat	díjak	kamat	díjak	kamat	díjak	kamat	díjak	kamat	díjak	kamat	díjak	kamat	díjak
9	0.40	9	0.40	—	—	—	—	5	4	7	6	—	—	—	—
7	—	6	—	—	—	—	—	5	5	6	6	—	—	—	—
8	—	8	—	—	—	—	—	4	4	6	5	—	—	—	—
6	4	6	4	—	—	—	—	7	5	—	—	—	—	—	—
—	—	—	—	—	—	—	—	6	6	8	7	—	—	6.50	6
9	0.50	9	0.50	10	0.50	10	0.50	6.50	6.50	7	7	—	—	—	—
10	—	10	—	—	—	—	—	5	5	7	6	—	—	—	—
8.50	—	8.50	—	11	1	11	0.02	7	6	7.50	7	—	—	—	—
10	—	10	—	10	—	10	—	6	6	7	7	7	4	7	6
10	—	10	—	—	—	—	—	5	5	7	6	—	—	—	—
—	—	—	—	—	—	—	—	6	6	7	7	—	—	—	—
—	—	—	—	—	—	—	—	8	8	—	—	—	—	—	—
10.50	0.10	10.50	0.10	10.50	0.10	10.50	0.10	8	8	8	8	—	—	—	—
12	—	12	—	—	—	—	—	7	6	9	8	—	—	9	8
9	—	8	—	6	—	6	—	7	5	—	—	—	—	—	—
10	—	10	—	11	—	10	—	7	7	8	8	—	—	8	7
12	—	8	—	—	—	—	—	8.50	6	9	8	—	—	9	6.50
9	—	8	—	—	—	—	—	5	5	6	6	—	—	—	—
12	—	12	—	13	0.50	12	0.50	6.50	6	8	7	—	—	9	6.50
9	—	9	—	—	—	—	—	6	5	7	7	—	—	—	—
8	—	6.50	—	—	—	—	—	4	4	6	5	—	—	—	—
10	—	10	—	12	2	7.50	0.20	4	4	8	6	—	—	—	—
12	—	12	—	12	—	12	—	7	7	7	7	—	—	9.50	6.50
10	—	10	—	—	—	—	—	8	8	8	8	—	—	—	—
—	—	—	—	—	—	—	—	8	7	8	7	—	—	—	—

Folyó szám	Az intézet neve	Szedett kamat							
		Leszámitolás után				Előlegek után			
		legnagyobb		legkisebb		legnagyobb		legkisebb	
		kamat	díjak	kamat	díjak	kamat	díjak	kamat	díjak
224	Szokolczai . . . . .	10	—	10	—	9	—	9	—
225	Szarvasi . . . . .	10	—	10	—	—	—	—	—
226	Szatmári . . . . .	10.50	—	10.50	—	10.50	—	10.50	—
227	Szászváros és széki . . . . .	9	2	9	2	10	2	10	2
228	Szegedi általános . . . . .	12	—	8	—	12	0.25	10	0.25
229	Szeged-csongrádi . . . . .	11	—	10	—	12	—	11	—
230	Szegszárdi . . . . .	9	—	9	—	9	—	9	—
231	Székely-egyleti első . . . . .	10	0.50	10	0.50	—	—	—	—
232	Szeniczi . . . . .	6	5	6	5	6	5	6	5
233	Szent-endrei . . . . .	9	2	9	1	9	2	9	1
234	Szent-gothárdi . . . . .	11	0.10	11	0.10	8	0.25	8	0.25
235	Szent-keresztí, bars . . . . .	14	—	12	—	10	0.25	8	0.25
236	Szent-tamás-turjai . . . . .	12	3	12	3	12	3	12	3
237	Szentesi . . . . .	10	2	10	2	10	2	10	2
238	Szentes vidéki . . . . .	10	2	10	2	10	2	10	2
239	Szepesi . . . . .	9	—	8	—	10	—	10	—
240	Szepesi VII. bányavárosi . . . . .	10	—	10	—	12	—	10	—
241	Szepes-olaszi-krompachi . . . . .	10	—	10	—	10	—	10	—
242	Szepesi XVI. városi . . . . .	10	—	8.50	—	10	—	10	—
243	Szepes-váraljai . . . . .	10	—	8	—	10	—	9	—
244	Szetedi . . . . .	—	—	—	—	12	0.80	12	0.80
245	Szerencs vidéki . . . . .	13	—	13	—	13	—	13	—
246	Szécsényi . . . . .	10	0.50	10	0.50	10	0.50	10	0.50
247	Székesfejérvári . . . . .	8	1	8	1	8	1	8	1
248	Szigetvári . . . . .	10	—	9	—	9	—	9	—

Szedett kamat								Fizetett kamat							
Jelzálogi kölcsön után				Kötvénykölcsön után jótállás mellett				Takarékbetét után rövid felmondással		Takarékbetét után hosszabb felmondással		Pénztárjegyek és utalványok után		Visszleszámitolásért	
legnagyobb		legkisebb		legnagyobb		legkisebb		legnagyobb	legkisebb	legnagyobb	legkisebb	legnagyobb	legkisebb	legnagyobb	legkisebb
kamat	díjak	kamat	díjak	kamat	díjak	kamat	díjak	kamat	díjak	kamat	díjak	kamat	díjak	kamat	díjak
10	—	10	—	—	—	—	—	5	5	6	6	—	—	—	—
—	—	—	—	—	—	—	—	7	7	—	—	—	—	—	—
10	—	10	—	—	—	—	—	6	4	8	6.50	8	4	—	—
—	—	—	—	—	—	—	—	6	6	7	7	—	—	9	9
12	—	12	—	—	—	—	—	5	4	7	6	—	—	8	5
11	—	11	—	11	—	11	—	5	5	6	6	—	—	—	—
9	—	9	—	—	—	—	—	6	6	7	7	—	—	—	—
10	0.50	10	0.50	—	—	—	—	8	6	9	6	—	—	—	—
6	5	6	5	—	—	—	—	—	—	—	—	—	—	—	—
9	2	9	1	10.66	2	9	1	6	6	6	6	—	—	8	6.50
8	1	8	1	—	—	—	—	—	—	—	—	—	—	—	—
10	0.50	10	0.50	10	0.50	10	0.50	8	6	8	6	—	—	—	—
12	3	12	3	12	3	12	3	8	8	10	10	—	—	—	—
10	2	10	2	10	2	10	2	6	6	8	7	—	—	9.50	7.50
10	2	10	2	10	2	10	2	5	3	7	6	—	—	8	7.50
9	—	6	—	9	—	9	—	5	4	7	6	—	—	9	8
10	—	10	—	—	—	—	—	5	5	8	6	—	—	10	10
10	—	10	—	—	—	—	—	6	5	7.50	7	—	—	—	—
10	—	10	—	10	—	10	—	5.50	4	7	6	—	—	—	—
10	—	8	—	—	—	—	—	6	4	7	6.50	—	—	—	—
12	0.80	12	0.80	—	—	—	—	6	6	—	—	—	—	10	10
13	—	13	—	—	—	—	—	7	6	9	8	—	—	7.50	7.50
10	0.50	10	0.50	—	—	—	—	7	7	7	7	—	—	6.50	6.50
8	1	8	1	—	—	—	—	6	5	—	—	—	—	—	—
9	0.20	9	0.20	—	—	—	—	7	7	7	7	—	—	9	8

K a m a t l á b

Folyó szám	Az intézet neve	Sz ed e t t k a m a t							
		Leszámitolás után				Előlegek után			
		legnagyobb		legkisebb		legnagyobb		legkisebb	
		kamat	díjak	kamat	díjak	kamat	díjak	kamat	díjak
249	Szombathelyi . . . . .	10	—	10	—	10	—	10	—
250	Szombathelyi általános . . . . .	10	0.80	10	0.10	10	0.80	10	0.10
251	Sztanisicsi . . . . .	12	3	12	3	—	—	—	—
252	Tapolczai . . . . .	12	0.01	12	0.01	12	—	12	—
253	Tasnádi . . . . .	13	0.25	13	0.20	13	0.20	13	0.20
254	Tatai- és tóvárosi . . . . .	10	—	10	—	10	—	10	—
255	Temesi . . . . .	12	—	8	—	12	—	8	—
256	Temesvári első . . . . .	8	—	8	—	10	—	10	—
257	Tokaj-hegyaljai . . . . .	12	—	10.50	—	12	—	12	—
258	Tolcsvai . . . . .	13	—	12	—	13	—	12	—
259	Tolna vidéki . . . . .	12	—	12	—	12	—	12	—
260	Topolyai, bács . . . . .	15	0.15	15	0.10	15	0.15	15	0.10
261	Tordai . . . . .	10	2	10	2	10	2	10	2
262	Tornai . . . . .	12	—	12	—	12	—	12	—
263	Tornalyai . . . . .	11	—	10	—	12	—	12	—
264	Tót-komlósi . . . . .	13	2	11	1	—	—	—	—
265	Török-becsei . . . . .	12	0.25	10	0.25	—	—	—	—
266	Török-Kanizsa kerületi . . . . .	12	1	10	1	14	1	12	1
267	Török-szent-miklósi . . . . .	10	3	9	3	10	3	9	3
268	Trencséni . . . . .	10.50	—	10.50	—	10	—	10	—
269	Turkevei . . . . .	6	6	6	6	6	6	6	6
270	Turócz-szent-márton . . . . .	10	0.72	10	0.72	9	0.72	9	0.72
271	Ugoc sai . . . . .	12	2	12	2	—	—	—	—
272	Uj-aradi . . . . .	12	—	9	—	12	—	9	—
273	Uj-pesti . . . . .	14	—	12	—	12	—	11	—

Sz ed e t t k a m a t								F i z e t e t t k a m a t							
Jelzálogi kölcsön után				Kötvénykölcsön után jótállás mellett				Takarékbetét után rövid fel- mondással		Takarékbetét után hosszabb felmondással		Pénztárjegyek és utalványok után		Visszeszámi- tolásért	
legnagyobb		legkisebb		legnagyobb		legkisebb		legnagyobb	legkisebb	legnagyobb	legkisebb	legnagyobb	legkisebb	legnagyobb	legkisebb
kamat	díjak	kamat	díjak	kamat	díjak	kamat	díjak	legnagyobb	legkisebb	legnagyobb	legkisebb	legnagyobb	legkisebb	legnagyobb	legkisebb
8	1	8	1	—	—	—	—	6	5	7	7	—	—	—	—
8	1	8	1	—	—	—	—	—	—	—	—	—	—	—	—
—	—	—	—	12	3	12	3	8	8	10	10	—	—	9	8
10	—	10	—	—	—	—	—	8	8	8	8	—	—	—	—
—	—	—	—	—	—	—	—	7	6	8	8	—	—	10	6.50
10	—	10	—	10	—	10	—	6	6	6	6	—	—	—	—
12	—	8	—	—	—	—	—	6.50	6.50	7	7	—	—	—	—
7	—	7	—	—	—	—	—	4	3	5	5	—	—	—	—
—	—	—	—	—	—	—	—	7.50	6	8	7.50	—	—	7.50	7.50
13	—	12	—	—	—	—	—	6	5	9	6	—	—	9	6.75
12	—	12	—	12	—	12	—	6	6	7	7	6	6	8	8
—	—	—	—	15	0.15	15	0.10	6	6	8	8	—	—	11	6.50
—	—	—	—	—	—	—	—	8	8	—	—	—	—	6.50	6.50
12	—	12	—	—	—	—	—	8	6	9	7	—	—	—	—
11	—	10	—	—	—	—	—	8	5	8	5	—	—	—	—
—	—	—	—	—	—	—	—	6.50	6	9	7	—	—	—	—
12	—	10	—	12	—	10	—	6	5	7	6	—	—	10	5
—	—	—	—	14	1	13	1	6	6	8	8	—	—	12	12
10	3	9	3	—	—	—	—	8	6	—	—	—	—	—	—
10	—	10	—	—	—	—	—	7	5	—	—	—	—	8.50	7
10	—	10	—	—	—	—	—	6	5	8	8	—	—	8.50	7
9	—	9	—	—	—	—	—	6	6	8	7	—	—	9	9
—	—	—	—	—	—	—	—	6	4	9	8	—	—	9	9
12	—	10	—	—	—	—	—	6	6	7	7	—	—	—	—
12	—	12	—	—	—	—	—	7	6	7	6	—	—	8	7

Folyó szám	Az intézet neve	Szedett kamat							
		Leszámitolás után				Előlegek után			
		legnagyobb		legkisebb		legnagyobb		legkisebb	
		kamat	díjak	kamat	díjak	kamat	díjak	kamat	díjak
274	Ung megyei	12	—	12	—	12	—	12	—
275	Vácsi	10	—	9	—	10	—	10	—
276	Vas-zalai	10	—	10	—	—	—	—	—
277	Vág-sellyei első	12	1	12	1	12	1	12	1
278	Vág-újhegyi	10	1	9	1	10	1	9	1
279	Vár-palotai	10	1	10	1	10	1	10	1
280	Verbói	11	0.50	10	0.33	12	0.50	10	0.33
281	Verseczi	10	—	10	—	10	—	10	—
282	Veszprémi	9	—	9	—	8	—	8	—
283	Zalaegerszegi	10.50	—	8	—	9.50	—	9.50	—
284	Zentai	13	—	12	—	14	—	13	—
285	Zombori	10	0.20	10	0.20	10	0.20	10	0.20
286	Zólyomi	9	—	9	—	8	—	8	—
287	Zólyom városi népies	10	—	10	—	10	—	10	—
288	Zircz vidéki	11	2.04	10	2.04	9	2.04	8	2.04
289	Zsombolyai	16	0.25	12	0.25	16	0.25	12	0.25

Szedett kamat								Fizetett kamat							
Jelzálogi kölcsön után				Kötvénykölcsön után jótállás mellett				Takarékbetét után rövid fel- mondással		Takarékbetét után hosszabb felmondással		Pénztárjegyek és utalványok után		Visszleszámí- to r	
legnagyobb		legkisebb		legnagyobb		legkisebb		legnagyobb	legkisebb	legnagyobb	legkisebb	legnagyobb	legkisebb	legnagyobb	legkisebb
kamat	díjak	kamat	díjak	kamat	díjak	kamat	díjak	legnagyobb	legkisebb	legnagyobb	legkisebb	legnagyobb	legkisebb	legnagyobb	legkisebb
—	—	—	—	—	—	—	—	6	6	8	7	—	—	—	—
10	—	8	—	—	—	—	—	7	6.50	—	—	—	—	10	10
9	2	8	1	—	—	—	—	7	6	7.50	7	—	—	—	—
12	1	12	1	—	—	—	—	6	6	8	7	—	—	12	12
10	1	8	1	—	—	—	—	6	6	6	6	—	—	7.50	6.50
10	1	10	1	10	1	10	1	—	—	7	7	—	—	10	10
12	0.50	10	0.33	—	—	—	—	6	5	7	6	—	—	9.25	7.50
10	—	10	—	—	—	—	—	6	6	7	7	—	—	—	—
7.20	—	7.20	—	—	—	—	—	6	5	—	—	—	—	—	—
9	—	9	—	—	—	—	—	7	3	—	—	—	—	6	6
15	—	8	—	14	—	12	—	7	7	8.50	7.50	6	5	9	7.50
10	0.20	10	0.20	—	—	—	—	6	6	7	7	—	—	7	6.50
8	—	8	—	—	—	—	—	6	6	—	—	—	—	—	—
10	—	10	—	—	—	—	—	5	5	7	7	—	—	—	—
8	2.04	7	2.04	—	—	—	—	7	7	7	7	—	—	8	6.50
14	—	10	—	—	—	—	—	6	5	8	8	—	—	8.50	7.50

K a m a t l á b

## III. Népbankok

A. T e h e r, az 1875.

Folyó szám	A z i n t é z e t			Alapszabályilag meg- állapított részvénytőke	Befizetett részvénytőke	Rész- és törzsbetétőke
	n e v e	székhelye	működése megkezdésének éve			
1	Adonyi segélyző egyesület <sup>1)</sup>	Adony	1870	—	—	26,345
2	Ágfalvi takaré- és kölcsönegylet	Ágfalva	1873	—	—	13,066
3	Államvasutak (magyar kir.) hivatalnokainak takaré- és előleg magán-gyűjtődéje	Budapest	1873	—	—	9,306
4	Almási takaré- és kölcsönegylet	Bács-Almás	1873	60,000	23,250	9,709
5	Alsó- és Felső-fegyverneki segélyző egyesület	Alsó-Fegyvernek	1873	—	—	2,742
6	Alsó-kubini segély egyesület	Alsó-Kubin	1875	—	—	13,727
7	Alsó-szabolcsi népbank	Püspök-Ladány	1873	—	—	8,763
8	Alsó-vadászi népbank	Alsó-Vadász	1872	—	—	2,474
9	Apatini segélyző egyesület	Apatin	1871 <sup>2)</sup>	—	—	93,801
10	Aradi ipar- és népbank	Arad	1869	180,000	140,000	—
11	Aranyos-gyéresi segély egyesület	Aranyos-Gyéres	1872	—	—	4,336
12	Aurora, takaré- és kölcsönegylet	Naszód	1873	—	—	9,601
13	Bács-bresztováci takaré- és kölcsönegylet	Bács-Bresztovác	1874	—	—	7,842
14	Bábaszéki segélyző egyesület	Bábaszék	1870 <sup>3)</sup>	—	—	—
15	Bajai kölcsönös segélyző egyesület	Baja	1868	—	—	329,310
16	Bakabányai önszegélyző egyesület	Bakabánya	1871	—	—	4,770
17	Balassa-gyarmati népbank	Balassa-Gyarmat	1872	120,000	84,547	—
18	Balaton-eórs-lovasvidéki segély egyesület	Lovas	1871	—	—	28,636
19	Bánsági szerb takaré- és kölcsönegylet	Nagy-Becskerek	1871	—	—	130,000
20	Békés-csabai népbank	Békés-Csaba	1868	175,000	70,000	—
21	Bavanisti előleg egyesület	Bavanista	1872	—	—	8,836

<sup>1)</sup> Az adonyi segélyegylet 1875. évi nyeresége az alaptőkéhez csatoltatott.

<sup>2)</sup> Az apatini segélyegylet, mely 5 évre alakult, t. i. 1871-től 1876-ig, feloszlott.

<sup>3)</sup> A bábaszéki segélyegylet kimutatása nem használható.

## s önszegélyző egyesületek.

december 31-ki állapot szerint.

Tartaléktőke	Hitelezhető biz- tosítási és tartalék alapja	Takarékbetét tartó- zások és tartozó ka- matok	Pénztárjegyek s utal- ványok forgalomban	Elfogadványok forga- lomban	Folyó számai hitele- zők	Záloglevél tartozások	Kölcsönök és előlegek	Különféle szerződés- es tétel	Nyereség										
										F o r i n t o. é.									
										977	—	—	—	—	—	—	—	91	— <sup>1)</sup>
—	—	—	—	—	—	—	—	—	1,113										
314	—	103	—	—	—	—	—	—	1,073										
389	—	25,303	—	—	—	—	—	2,497	6,000										
188	—	—	—	—	—	—	—	—	153										
390	—	—	—	—	—	—	—	—	578										
280	—	—	—	—	—	—	—	30	—										
—	—	—	—	—	—	—	—	—	219										
2,960	—	—	—	—	—	—	—	—	5,286										
6,558	7,077	51,907	—	—	11,852	—	—	31,519	—										
—	—	—	—	—	—	—	—	—	—										
—	—	11,220	—	—	—	—	—	—	1,219										
451	—	8,947	—	—	—	—	—	186	897										
—	—	—	—	—	—	—	—	—	—										
137	—	—	—	—	—	—	35,062	7,304	18,952										
255	—	9,121	—	—	—	—	—	422	192										
1,665	—	24,595	—	—	—	—	—	1,434	9,171										
—	—	—	—	—	—	—	—	7,046	—										
1,008	—	10,800	—	—	—	—	6,057	1,371	8,877										
7,000	—	117,599	—	—	—	—	103,777	3,768	10,067										
—	—	—	—	—	—	—	—	—	881										

Folyó szám	A z i n t é z e t			Alapszabályilag meg- állapított részvénytőke	Befizetett részvénytőke	Rész- és törzsbetét tőke			
	n e v e	székhelye	működése megkezdésének éve				F o r i n t o. é.		
22	Békés városi népbank . . . . .	Békés	1869	60,000	30,000	59,906			
23	Besztercei hitel- és előlegegylet . . . . .	Beszterce	1864	—	—	70,928			
24	Bezdáni kölcsönös segélyző egyesület . . . . .	Bezdán	1872	—	—	10,411			
25	Bonyhádi segélyző egyesület . . . . .	Bonyhád	1865	—	—	303,043			
26	Brassói előleg egyesület . . . . .	Brassó	1866	—	—	89,428			
27	Budapesti népbank . . . . .	Budapest	1869	1,100,000	550,000	—			
28	Büd-szent-mihályi segélyző népbank . . . . .	Büd-Sz.-Mihály	1874	—	—	3,979			
29	Csallóközi egyesült takarékpénztár és népbank . . . . .	Csallóköz-Somorja	1873	100,000	30,000	—			
30	Csákovai takaréks és előlegezési egyesület . . . . .	Csákova	1871	—	—	43,999			
31	Csákvári segély egyesület . . . . .	Csákvár	1872	—	—	42,900			
32	Csoór-inotai kölcsönös népssegélyző egyesület . . . . .	Csoór-Inota	1872	—	—	4,730			
33	Csurgói önssegélyző egyesület . . . . .	Csurgó	1870	—	—	13,694			
34	Devecseri kölcsönös segély egyesület . . . . .	Devecser	1868	—	—	86,357			
35	Dombovári segély egyesület . . . . .	Dombovár	1875	—	—	22,225			
36	Doroszlói kölcsönös segélyző egyesület . . . . .	Doroszló	1874	—	—	3,117			
37	Dunapataji önssegélyző egyesület . . . . .	Dunapataj	1871	—	—	52,023			
38	Dunaföldvári népbank mint önssegélyző társulat . . . . .	Duna-Földvár	1873	100,000	64,550	81,665			
39	Dunagőzhajózási társaság (első cs. kir. szab.) alkalmazottjainak takaréks egyeslete . . . . .	Budapest	1875	—	—	1,196			
40	Egri önssegélyző egyesület . . . . .	Eger	1870	—	—	196,540			
41	Enyingi segélyző egyesület . . . . .	Enying	1871	—	—	75,184			
42	Eperjesi népbank . . . . .	Eperjes	1872	150,000	143,900	—			
43	Érsekújvári népbank mint önssegélyző egyesület . . . . .	Érsekújvár	1872	50,000	50,000	—			
44	Farnadi segélyző egyesület . . . . .	Farnad	1871	—	—	8,734			
45	Fehértemplomi népbank . . . . .	Fehértemplom	1869	100,000	60,000	—			
46	Feketehalmi előlegezési egyesület . . . . .	Feketehalom	1872	—	—	11,609			

\*) A dunapataji önssegélyző egyesület kimutatott nyeresége öt évi üzleteredmény.

Tartaléktőke	Hireltulajdonosok biz- tosítéki és tartalék alapja	Takarékbetéti tarto- zások és tartozó ka- matok	Pénztájegyek s utal- ványok forgalomban	Elfogadványok forga- lomban	Folyó számlai hitelle- zők	Záloglevél tartozások	Kölcsönök és előlegek	Különféle szervenőle- ges tételek	Nyereség
F o r i n t o. é.									
2,324	—	43,891	—	—	—	—	17,000	1,554	7,086
4,541	—	133,545	—	—	—	—	—	2,625	8,281
—	—	—	—	—	—	—	585	1,002	5,348
2,232	55,068	—	—	—	—	—	—	2,880	1,916
8,614	—	314,598	—	—	72,400	—	—	5,957	11,667
21,389	43,669	268,570	—	—	—	—	—	9,586	29,696
40	—	—	—	—	—	—	—	—	233
1,560	77,406	—	—	—	—	—	—	2,092	6,091
794	—	—	—	—	—	—	—	2,441	3,975
—	—	—	—	—	—	—	—	217	3,015
—	—	—	—	—	—	—	—	—	378
—	—	—	—	—	—	—	—	625	786
546	—	—	—	—	—	—	—	10,512	—
—	—	—	—	—	—	—	—	530	515
—	—	5,954	—	—	—	—	—	—	257
—	—	16,556	—	—	—	—	—	—	21,291 *)
2,244	—	20,073	—	—	—	—	—	1,058	6,345
—	—	—	—	—	—	—	—	58	—
5,495	—	220,367	—	—	—	—	—	2,566	13,883
—	—	—	—	—	—	—	—	—	9,960
4,748	—	159,016	—	—	—	—	—	115	14,940
4,734	—	32,903	—	—	—	—	26,980	836	7,203
689	—	—	—	—	—	—	—	—	—
10,263	1,854	346,475	—	—	32,359	—	—	3,397	18,207
—	—	28,993	—	—	—	—	—	608	1,472

A z i n t é z e t				F o r i n t o. é.		
Folyó szám	n e v e	székhelye	működése megkezdésének éve	Alapsabályilag megállapított részvénytőke	Befizetett részvénytőke	Rész- és törzsbetét tőke
				F o r i n t o. é.		
47	Felső-hámori önszegélyző egyesület . . . . .	Felső-Hámor	1872	—	—	6,116
48	Felső-magyarországi népgazdászati kölcsönös hitel- és takarékegyesület . . . . .	Kassa	1874	—	—	41,771
49	Filippovai I. iparegyesület . . . . .	Filippova	1871	—	—	13,018
50	Fogarasi előlegezési egyesület . . . . .	Fogaras	1871	—	—	5,350
51	Gajdobrai előlegezési egyesület . . . . .	Gajdobra	1873	—	—	24,085
52	Gálszécs-terebesi hitelnépbank . . . . .	Gálszécs	1873	100,000	50,000	—
53	Glozsáni önszegélyző egyesület . . . . .	Glozsán	1869	—	—	1,002
54	Gömör megyei nép- és iparbank . . . . .	Rimaszombat	1870	200,000	193,800	6,103
55	Gönczi takarékpénztár és népbank . . . . .	Göncz	1872	80,000	40,000	—
56	Gyulafehérvári segélyző egyesület . . . . .	Gyulafehérvár	1868	—	—	12,438
57	Győr városi kölcsönösen segélyző egyesület . . . . .	Győr	1864	—	—	264,575
58	Győr város és megyei takarékpénztár önszegélyző egyesülete . . . . .	»	1872	—	—	449,904
59	Halasi önszegélyző egyesület . . . . .	Halas	1872	—	—	20,132
60	Hód-mező-vásárhelyi népbank . . . . .	H.-M.-Vásárhely	1873	180,000	72,000	—
61	Holicsi önszegélyző egyesület . . . . .	Holics	1872	—	—	8,090
62	Jánosházi I. kiségitő egyesület . . . . .	Jánosháza	1874	—	—	23,816
63	Jánosházi polgári kiségitő egyesület . . . . .	»	1871	—	—	3,973
64	Jászkerületi népbank és takarékpénztár . . . . .	Jászberény	1868	156,000	62,520	11,237
65	Jarkováczi szerb mezőgazdák takaré- és kölcsönegyesülete . . . . .	Jarkovác	1873	—	—	18,315
66	Kadarkúti segély egyesület . . . . .	Kadarkút	1875 <sup>5)</sup>	—	—	—
67	Kaposvári önszegélyző egyesület . . . . .	Kaposvár	1870	—	—	329,675
68	Kápolnás-nyéki segély egyesület . . . . .	Kápolnás-Nyék	1865	—	—	15,210

5) A kadarkúti segélyegyesület működni kezdett 1875 november hó 3-án.

6) A kaposvári önszegélyző egyesület kimutatott nyeresége több év eredményét képezi.

7) A kápolnás-nyéki segélyegyesület kimutatott nyeresége több év eredményét képezi.

Tartaléktőke	Hiteltulajdonosok biztosítéki és tartaléki alapja	Takarékbetéti tartozások és tartozó kamatok	Pénztárjegyek s utalványok forgalomban	Elfogadványok forgalomban	Folyó számlai hitelezések	Záloglevél tartozások	Kölcsönök és előlegek	Különlégle szenvedőleges tételek	Nyereség
423	—	—	—	—	—	—	—	102	214
3,042	—	5,396	—	—	—	—	—	1,038	2,869
714	—	23,488	—	—	—	—	—	1,452	4,007
386	—	—	—	—	—	—	270	82	420
—	—	3,763	—	—	—	—	3,001	413	6,053
3,205	—	56,089	—	—	11,979	—	—	1,014	7,152
—	—	155	—	—	—	—	—	—	—
—	—	183,363	—	—	—	—	—	3,601	19,288
792	—	36,069	—	—	144	—	—	148	5,504
1,707	—	3,169	—	—	—	—	—	921	—
3,082	—	—	—	—	—	—	19,198	660	27,285
4,204	—	—	—	—	—	—	—	2,494	27,060
—	—	—	—	—	—	—	—	316	1,277
8,347	—	60,292	—	—	—	—	—	1,629	8,297
838	—	5,402	—	—	—	—	—	265	605
—	—	—	—	—	—	—	—	—	779
—	—	—	—	—	—	—	—	1,049	37
6,507	—	210,153	—	—	—	—	5,050	6,637	4,192
694	—	20,884	—	—	—	—	—	—	1,767
—	—	—	—	—	—	—	—	—	—
—	—	—	—	—	—	—	—	—	74,448 <sup>6)</sup>
—	—	—	—	—	—	—	—	—	6,546 <sup>7)</sup>



Folyó szám	A z i n t é z e t			Alapszabályilag meg- állapított részvénytőke	Befizetett részvénytőke	Rész- és törzsbetét tőke
	n e v e	székhelye	működése megkezdésének éve			
69	Kassai népbank <sup>8)</sup>	Kassa	1872	500,000	247,015	—
70	Kecskeméti kereskedelmi, ipar- és hitelintézet és népbank	Kecskemét	1871	100,000	100,000	2,368
71	Kemecsei népbank	Kemecse	1871	—	—	17,834
72	Késmárki önszegélyező egyesület	Késmárk	1868	—	—	11,346
73	Kisbéri önszegélyező egyesület	Kisbér	1871	—	—	193,308
74	Kis-hartai önszegélyező egyesület	Kis-Harta	1873	—	—	18,636
75	Kis-kőrösi önszegélyező egyesület	Kis-Kőrös	1872	—	—	51,688
76	Kis-sztankóczyi kölcsön segélyező egyesület	Kis-Sztankóczy	1873	—	—	2,267
77	Kis-ujzállási takarékos kölcsönsegélyező egyesület	Kis-Uj-Zzállás	1869	—	—	9,582
78	Kis-szecssei önszegélyező egyesület	Kis-Szecse	1873	—	—	3,032
79	Kocsi segély egyesület	Kocs	1870	—	—	11,390
80	Kolozsvári iparos kölcsön pénztár	Kolozsvár	1871	—	—	291,398
81	Kolozsvári kiegészítő pénztár-egyesület	»	1858	—	—	1,609,004
82	Kövi kölcsön segély egyesület	Kövi	1872	—	—	5,514
83	Kulai takarékegyesület, bács	Bács-Kula	1873	—	—	43,371
84	Lipót, takarékos és hitelegyesület	Budapest	1872	—	—	23,245
85	Lovasberényi segélyegyesület	Lovasberény	1870	—	—	56,965
86	Lugosi kölcsönös segélyező egyesület	Lugos	1874	—	—	24,671
87	MágoCSI segélyegyesület	MágoCS	1873	—	—	65,329
88	Magyar-gencs-högyészai önszegélyező egyesület <sup>12)</sup>	Magyar-Gencs	1871	—	—	68,959
89	Magyar-óvári önszegélyező egyesület	Magyar-Óvár	1870	—	—	9,054
90	Majsai iparosok önszegélyező egyesülete, kis-kún	Kis-Kún-Majsa	1875	—	—	1,244
91	Marczali segélyegyesület	Marczali	1873	—	—	136,183

<sup>8)</sup> Előbb »általános felső-magyarországi takarékos és hitelegyesület mint népbank«, most »kassai népbank«.

<sup>9)</sup> A kis-kőrösi önszegélyező egyesület kimutatott nyeresége a lefolyt négy év üzlet eredménye. Az egyesület feloszlása közgyűlésileg kimondatott.

<sup>10)</sup> A kolozsvári iparos kölcsön pénztár évi nyeresége a részbetét tőkében foglaltatik.

Tartaléktőke	Hitelnyújtások biz- tosítéki és tartalék alapja	Takarékbetéti tartó- zások és tartozó ka- matok	Pénztárjegyek s utal- ványok forgalomban	Elfogadványok forga- lomban	Folyó számlai hitelle- zők	Záloglevél tartozások	Kölcsönök és előlegek	Különféle szervenőle- ges tételek	Nyereség
F o r i n t o. é.									
4,006	5,737	230,704	—	—	2,665	—	—	2,655	9,987
3,379	—	65,310	—	—	121,440	—	—	2,987	17,173
513	—	20,580	—	—	—	—	—	—	1,240
448	—	—	—	—	—	—	1,410	24	832
2,535	—	—	—	—	—	—	1,600	4,612	13,674
—	—	—	—	—	—	—	490	1,230	1,692
—	—	—	—	—	—	—	—	8	11,500 <sup>9)</sup>
24	—	—	—	—	—	—	—	458	184
1,000	—	—	—	—	—	—	—	126	—
60	—	—	—	—	—	—	—	—	486
—	—	—	—	—	—	—	1,155	—	457
1,503	—	—	—	—	—	—	—	2,273	— <sup>10)</sup>
39,974	—	—	—	—	—	—	—	—	— <sup>11)</sup>
290	—	—	—	—	—	—	—	—	431
4,136	—	6,832	—	—	—	—	—	—	3,535
1,494	—	—	—	—	—	—	—	2,585	1,055
699	—	—	—	—	—	—	—	—	4,848
—	—	1,282	—	—	—	—	5,722	810	1,591
—	—	—	—	—	—	—	—	53	8,728
—	—	—	—	—	—	—	34,752	234	5,573
—	—	—	—	—	—	—	—	—	867
—	—	—	—	—	—	—	—	—	129
462	—	—	—	—	—	—	—	—	4,221

<sup>11)</sup> A kolozsvári kiegészítő pénztárégyesület évi nyeresége a részbetét tőkében foglaltatik.

<sup>12)</sup> A magyar-gencs-högyészai önszegélyező egyesület kimutatott nyeresége öt évi üzleteredmény.

Folyó szám	A z i n t é z e t			Alapszabályilag meg- állapított részvénytőke	Bevezetett részvénytőke	Rész- és törzsbetét tőke
	n e v e	székhelye	működése megkezdésének éve			
92	Marmaros-szigeti segélyző egyesület . . . . .	Marmaros-Sziget	1870	—	—	25,304
93	Maros-ludasi kisegítő takarékpénzt. szövetkezet	Maros-Ludas	1871	—	—	9,165
94	Medgyesi takaréék és előlegegyesület . . . . .	Medgyes	1862	—	—	124,394
95	Mező-berényi népbank . . . . .	Mező-Berény	1870	30,000	18,000	30,088
96	Mező-túri önszegélyző egyesület és népbank . . .	Mező-Túr	1872	208,000	70,809	—
97	Micske vidéki népbank . . . . .	Micske	1870	—	—	6,746
98	Micsinyei (felső) segélyegyesület . . . . .	Felső-Micsinye	1872	—	—	3,192
99	Mindszenti önszegélyző egyesület . . . . .	Mindszenti	1871	—	—	58,671
100	Miskolczi iparos önszegélyző fillér egyesület <sup>14)</sup> .	Miskolcz	1871	—	—	125,000
101	Modori önszegélyző egyesület . . . . .	Modor	1871	—	—	14,014
102	Moóri önszegélyző népbank . . . . .	Moór	1873	—	—	109,998
103	Munkácsi népbank . . . . .	Munkács	1872	200,000	197,694	—
104	Muraközi önszegélyző egyesület . . . . .	Csáktornya	1870	—	—	75,741
105	Nádasd-ladányi kölcsönös népszegélyző egyesület	Nádasd-Ladány	1872	—	—	10,204
106	Nagy-bajomi segélyegyesület . . . . .	Nagy-Bajom	1870	—	—	96,371
107	Nagy-disznódi takaréék- és előlegegyesület . . .	Nagy-Disznód	?	—	—	9,359
108	Nagy-kanizsai segélyző egyesület . . . . .	Nagy-Kanizsa	1872	—	—	300,130
109	Nagy-károlyi önszegélyző egyesület . . . . .	Nagy-Károly	1870	—	—	77,577
110	Nagy-kőrösi népbank . . . . .	Nagy-Kőrös	1873	100,000	40,000	—
111	Nagy-laki önszegélyző egyesület <sup>15)</sup> . . . . .	Nagylak	1873	—	—	17,919
112	Nagy-martoni takaréék és kölcsön pénz. egyesület	Nagy-Marton	1873	—	—	30,354
113	Nagy-őrszi önszegélyző egyesület . . . . .	Nagy-Őrszi	1871	—	—	11,088

<sup>13)</sup> A marmaros-szigeti segélyegyesület nyeresége az alaptőkében foglaltatik.

<sup>14)</sup> A miskolczi iparos önszegélyző filléregyesület cégét megváltoztatta »Miskolczi-takarékegyesület«-re.

<sup>15)</sup> A muraközi önszegélyző egyesület és a nádasd-ladányi kölcsönös népszegélyző egyesület évi nyeresége az alaptőkében foglaltatik. Az utóbbi az 1876-ik év folytán megszűnt.

<sup>16)</sup> A nagy-bajomi segélyegyesület kimutatott nyeresége öt évi üzleteredmény.

Tartaléktőke	Híjtelajdonosok biz- tosítéki és tartalék alapja	Takarékbetéti tartó- zások és tartozó ka- matok	Pénztárjegyek s utal- ványok forgalomban	Elfogadványok forga- lomban	Folyó számlai hitele- zők	Záloglevél tartozások	Kölcsönök és előlegek	Különféle szenvedőle- ges tételek	Nyereség									
										F o r i n t o. é.								
										836	—	—	—	—	—	—	—	—
—	—	—	—	—	—	—	—	250	853									
4,645	—	311,846	—	—	—	—	—	500	7,817									
1,755	—	42,116	—	—	—	—	26,200	2,158	8,674									
3,319	—	20,307	—	—	—	—	—	3,083	7,718									
189	—	—	—	—	—	—	—	1,323	462									
236	—	660	—	—	—	—	—	578	160									
3,852	—	14,389	—	—	—	—	—	890	5,863									
4,279	—	132,784	—	—	—	—	—	4,871	15,750									
808	—	4,260	—	—	—	—	—	—	1,152									
1,826	—	—	—	—	—	—	—	270	8,200									
4,000	—	56,153	—	—	—	—	—	4,842	21,336									
—	—	—	—	—	—	—	—	1,814	— <sup>15)</sup>									
43	—	—	—	—	—	—	—	—	— <sup>15)</sup>									
4,288	—	3,393	—	—	—	—	7,933	—	18,186 <sup>16)</sup>									
—	—	23,700	—	—	—	—	—	627	506									
651	—	—	—	—	—	—	—	—	35,381									
—	—	32,301	—	—	—	—	—	1,676	6,478									
839	—	229,120	—	—	—	—	—	4,085	9,372									
1,479	—	16,072	—	—	—	—	—	73	2,554									
—	—	55,629	—	—	—	—	17,100	2,016	2,630									
—	—	—	—	—	—	—	—	—	4,364 <sup>19)</sup>									

<sup>17)</sup> A nagy-kanizsai segélyegyesület kimutatott nyeresége a lefolyt négy év üzleteredménye, mely az egyesület feloszlása alkalmával fog a tagok közt szétosztatni.

<sup>18)</sup> A nagy-laki önszegélyegyesületből az 1876 év folytán takarékpénztár lett.

<sup>19)</sup> A nagy-őrszi önszegélyegyesület kimutatott nyeresége négy évi üzleteredmény.

Folyó szám	A z i n t é z e t			F o r i n t o. é.		
	n e v e	székhelye	működése megkezdésének éve	Alapszállítvány megállapított részvénytőke	Befizetett részvénytőke	Rész- és törzsbetét tőke
114	Nagy-róczei kölcsönsegélyző egyesület . . . . .	Nagy-Rócze	1869	—	—	155,625
115	Nagy-sarlói segélyegylet . . . . .	Nagy-Sarló	1872	—	—	11,901
116	Nagy-perkátai segélyegylet . . . . .	Nagy-Perkátá	1870	—	—	22,049
117	Nagy-szebeni előlegegyelet . . . . .	Nagy-Szeben	1864	—	—	24,450
118	Nagy-teremiai önszegélyző egyesület . . . . .	Nagy-Teremia	1873	—	—	27,854
119	Nagy-vázsonyi önszegélyző egyesület . . . . .	Nagy-Vázsony	1871	—	—	31,454
120	Námesztói kölcsönös kiségitő egyesület . . . . .	Námesztó	1865	—	—	23,338
121	Német-bollyi kölcsönös segélyző egyesület . . . . .	Német-Bolly	1873	—	—	11,404
122	Nyitrai kölcsönsegélyző egyesület mint népbank	Nyitra	1869	100,000	100,000	—
123	Nyugoti vasút (magyar) alkalmazottjainak takaréka, előlegezési és biztosító egylete . . . . .	Budapest	1874	—	—	1,911
124	Nógrád megyei népbank . . . . .	Losoncz	1872	60,000	42,000	—
125	Okányi önszegélyző népbank . . . . .	Okány	1871	—	—	3,911
126	Ómoroviczai önszegélyző egyesület . . . . .	Ómorovicza	1873	—	—	7,383
127	Orosházi önszegélyző egyesület . . . . .	Orosháza	1871	—	—	51,605
128	Oszlányi segélyegylet . . . . .	Oszlány	1871	—	—	6,202
129	Palánkai I. előlegezési egyesület . . . . .	Palánka	1873	—	—	28,676
130	Pancsovai első előlegezési egyesület . . . . .	Pancsova	1871	200,000	100,000	232,393
131	Pancsovai népbank . . . . .	»	1868	100,000	68,850	—
132	Pápai népbank . . . . .	Pápa	1871	—	—	525,384
133	Pécsi kölcsönös segélyző egyesület . . . . .	Pécs	1866	—	—	821,284
134	Petrováci önszegélyző pénztár egyesület . . . . .	Petrovác	1872	—	—	6,742
135	Pinkafői segélyegylet . . . . .	Pinkafő	1873	—	—	38,416
136	Pivniczai kölcsönös segélyző egyesület . . . . .	Pivnicza	1869	—	—	1,548
137	Polgárdi kölcsönös népsegélyző egyesület . . . . .	Polgárdi	1875	—	—	4,139
138	Pozsonyi első önszegélyző egyesület . . . . .	Pozsony	1873	—	—	6,797

\*<sup>o</sup>) Az orosházi önszegélyző egyesület kimutatott nyeresége négy évi működésének eredménye.

Tartaléktőke	Hiteltulajdonosok biztosítéki és tartaléki alapja	Takarékbetéti tartozások és tartozó kamatok	Pénztárjegyek s utalványok forgalomban	Elfogadványok forgalomban	Folyó számlai hitelezések	Záloglevél tartozások	Kölcsönök és előlegek	Különféle szervenőleges tételek	Nyereség
1,896	—	18,951	—	—	—	—	—	3,128	5,042
903	—	—	—	—	—	—	—	—	1,961
638	—	—	—	—	—	—	—	218	643
29,347	—	568,465	—	—	—	—	—	3,867	1,521
—	—	8,884	—	—	—	—	—	4,764	3,208
—	—	—	—	—	—	—	—	135	9,548
—	—	—	—	—	—	—	—	—	1,355
—	—	17,471	—	—	—	—	—	—	5,355
12,981	—	273,834	—	—	—	—	—	3,537	23,673
15	—	—	—	—	—	—	9,500	21	568
143	—	75,936	—	—	—	—	—	1,349	3,202
51	—	—	—	—	—	—	—	107	35
—	—	—	—	—	—	—	—	504	3,296
—	—	4,251	—	—	—	—	—	—	13,400 <sup>o</sup> )
—	—	—	—	—	—	—	—	2,139	222
1,598	—	22,678	—	—	—	—	—	—	3,333
7,245	—	128,161	—	—	25	—	—	14,126	6,588
8,000	8,640	236,619	—	—	—	—	—	7,006	10,980
2,614	—	72,774	—	—	—	—	—	2,425	2,593
7,995	—	49,122	—	—	—	—	14,806	8,847	82,152
415	—	2,507	—	—	—	—	—	—	312
1,273	—	—	—	—	—	—	—	175	2,770
—	—	28	—	—	—	—	—	239	—
80	—	—	—	—	—	—	—	—	379
1,451	—	—	—	—	—	—	—	392	559

A z i n t é z e t						
Folyó szám	n e v e	székhelye	működése megkezdésének éve	F o r i n t o. é.		
				Alapszabályilag megállapított részvénytőke	Befizetett részvénytőke	Rész- és törzsbetét tőke
139	Promontori önszegélyegylet . . . . .	Promontor	1873	—	—	26,298
140	Putnoki takaré- és kölcsönegyes. m. népbank	Putnok	1871	90,000	90,000	2,370
141	Rác-almási segélyegylet . . . . .	Rác-Almás	1870	—	—	8,300
142	Ráczeve népbank . . . . .	Rác-Keve	1871	—	—	43,353
143	Ratkói kölcsön segélyegylet . . . . .	Ratkó	1869	—	—	13,456
144	Rév-Komáromi önszegélyző egylet . . . . .	Rév-Komárom	1869	—	—	138,239
145	Rima-murányvölgyi vasműegyleti személyzet önszegélyző és fogyasztási egylete . . . . .	Ózd	1869	—	—	18,520
146	Sárbogárd-tinódi önszegélyző kölcsön egylet . . . . .	Sárbogárd	1872	—	—	44,241
147	Sárospataki takaré- és kölcsönegyesület mint népbank . . . . .	Sárospatak	1868	200,000	200,000	377
148	Sátor-alja-ujhelyi népbank mint takarékpénztár . . . . .	S.-A.-Ujhely	1870	180,000	90,000	—
149	Segesvári takaré- és jelzálog hitelegylet . . . . .	Segesvár	?	—	—	10,080
150	Selmeczi népbank . . . . .	Selmez	1871	50,000	48,605	—
151	Siklói kölcsönös segélyző egylet . . . . .	Siklós	1871	—	—	140,714
152	Solti önszegélyző egylet . . . . .	Solt	1871	—	—	47,727
153	Soproni takaré- és kölcsönegylet . . . . .	Sopron	1870	—	—	348,400
154	Sümei népbank . . . . .	Süme	1873	40,000	20,000	82,358
155	Szabadkai takarékpénztár és népbank . . . . .	Szabadka	1869	100,000	89,300	36,965
156	Szabolczi népbank . . . . .	Szabolcza	1870	—	—	9,066
157	Szalónaki kisegítő egylet . . . . .	Szalónak	1875	—	—	12,872
158	Szanádi népbank, önszegélyző egylet . . . . .	Szanád	1871	—	—	20,669
159	Szárcsai takaré- és előlegegylet . . . . .	Szárcsa	1871	—	—	43,525
160	Szászrégeni előleg és takarékpénztári egylet . . . . .	Szászrégen	1865	—	—	43,462
161	Szászvárosi előlegezési egylet . . . . .	Szászváros	1867	—	—	8,566
162	Szatmár-németi önszegélyző népbank . . . . .	Szatmár-Németi	1872	—	—	37,326

<sup>2)</sup> A solti önszegélyző egylet feloszlását közgyűlésileg elhatározta.

Tartaléktőke	Hitelutalajdonosok biztosítéki és tartalék alapja	Takarékbetéti tartozások és tartozó kamatok	Pénztárjegyek s utalványok forgalomban	Elfogadványok forgalomban	Folyó számlai hitelezők	Záloglevél tartozások	Kölcsönök és előlegek	Különféle szenvedőleges tételek	Nyereség
F o r i n t o. é.									
—	—	28,765	—	—	—	—	—	2,534	864
5,775	—	90,858	—	—	—	—	—	12,673	5,969
1,273	—	—	—	—	—	—	—	—	340
—	—	—	—	—	—	—	—	—	4,236
699	—	4,235	—	—	—	—	—	—	392
5,485	—	14,504	—	—	—	—	—	16,389	10,036
15,873	—	—	—	—	—	—	—	—	4,260
—	—	—	—	—	—	—	50	261	—
10,962	—	147,212	—	—	—	—	—	—	16,054
4,638	—	95,721	—	—	—	—	—	399	10,025
1,180	—	299,980	—	—	—	—	—	6,227	5,105
2,528	—	45,512	—	—	—	—	—	1,337	5,705
1,469	—	1,176	—	—	—	—	—	19,276	12,316
498	—	11,109	—	—	—	—	—	509	8,831
—	—	443,436	—	—	—	—	—	12,077	33,852
743	—	30,192	—	—	—	—	—	1,719	4,235
27,137	—	652,743	—	—	—	—	—	18,024	42,888
475	—	3,001	—	—	—	—	—	1,978	657
1,981	—	—	—	—	—	—	—	442	429
—	—	4,278	—	—	—	—	—	—	1,779
6,352	—	29,919	—	—	—	—	—	—	4,647
9,232	—	71,695	—	—	—	—	36,653	4,478	3,749
5,086	—	125,311	—	—	—	—	—	2,598	1,248
10,295	—	162	—	—	—	—	—	3,972	1,372

Folyó szám	A z i n t é z e t			Forint o. é.		
	n e v e	székhelye	működése megkezdésének éve	Alapszabályilag megállapított részvénytőke	Befizetett részvénytőke	Rész- és törzsbetét tőke
163	Szegszárdi népbank . . . . .	Szegszárd	1872	—	—	209,798
164	Székesfejérvári kölcsönös népségélyző egyesület	Székesfejérvár	1868	—	—	1.253,411
165	Székesfejérvári kölcsönös segélyző egyesület . .	»	1870	—	—	313,755
166	Szentesi segélyegylet . . . . .	Szentes	1867	—	—	191,410
167	Szent-gáli önségélyző egyesület . . . . .	Szentgál	1872	—	—	4,839
168	Szent-huberti takaré- és előlegegyelet . . . . .	Szent-Hubert	1875	—	—	10,639
169	Szent-János, takaré- és hitelegylet . . . . .	Budapest	1874	—	—	5,547
170	Szent-király-szabadjai segélyegylet . . . . .	Sz.-K.-Szabadja	1871	—	—	16,640
171	Székely-keresztúrköri népbank . . . . .	Székely-Keresztúr	1872	—	—	6,936
172	Szerb- és német-csanádi önségélyző egyesület . .	Német-Csanád	1873	—	—	6,348
173	Szerb kölcsönös segélyző- és takarékegyelet . .	Ujvidék	1870	—	—	70,720
174	Szeredi segélyző egyesület . . . . .	Szered	1872	—	—	6,837
175	Szigetvári segélyegylet . . . . .	Szigetvár	1872	—	—	245,435
176	Szilás-balhási segélyegylet . . . . .	Szilás-Balhás	1868	—	—	53,700
177	Szinérváraljai segélyegylet . . . . .	Szinér-Váralja	1871	—	—	24,043
178	Takarék- és előlegezési egyesület . . . . .	Budapest	1868	500,000	90,000	327
179	Tálya takaré- és kölcsönegyes. mint népbank	Tálya	1871	70,000	45,038	—
180	Tata-tóvárosi önségélyző egyesület . . . . .	Tata	1870	—	—	95,739
181	Técsői önségélyző egyesület . . . . .	Técső	1873	—	—	3,283
182	Tenkei népbank <sup>22)</sup> . . . . .	Tenke	1870	—	—	31,261
183	Tiszolczi kölcsönsegélyző egyesület . . . . .	Tiszolcz	1872	—	—	26,115
184	Tisztviselői egyesület, I. magyar általános . .	Budapest	1870	—	—	99,664
185	Tisztviselői egyesület helyi választmánya, osztrák-magyar monarchiai I. általános . . . . .	Arad	1871	—	—	2,158
186	» » » » »	Besztercebánya	1869	—	—	6,407
187	» » » » »	Brassó	1867	—	—	17,635

<sup>22)</sup> A tenkei népbank működését beszüntette.

Tartaléktőke	Hitteltulajdonosok biztosítéki és tartaléki alapja	Takarékbetéti tartozások és tartozó kamatok	Pénztárjegyek s utalványok forgalomban	Elfogadványok forgalomban	Folyó számlai hitelezők	Záloglevél tartozások	Kölcsönök és előlegek	Különböző szervezőkés vételek	Nyereség										
										F o r i n t o. é.									
										—	—	—	—	—	—	—	—	10,687	12,174
13,409	—	—	—	—	—	—	—	8,259	74,141										
3,820	—	—	—	—	—	—	—	1,110	22,116										
44,904	—	—	—	—	—	—	—	2,754	6,413										
—	—	—	—	—	—	—	—	—	1,766										
662	—	8,258	—	—	—	—	—	2	1,204										
65	—	—	—	—	—	—	—	5,089	791										
—	—	—	—	—	—	—	—	—	4,782										
96	—	—	—	—	—	—	—	165	498										
—	—	110	—	—	—	—	400	809	331										
2,920	—	57,278	—	—	—	—	—	8,007	7,971										
436	—	—	—	—	361	—	—	—	—										
—	—	—	—	—	—	—	—	6,282	3,028										
—	—	—	—	—	—	—	—	—	12,243										
2,464	—	1,409	—	6,830	—	—	—	—	4,018										
172	—	19,666	—	—	10,658	—	—	—	2,700										
2,878	—	38,390	—	—	—	—	18,692	23	5,490										
—	—	—	—	—	—	—	—	779	5,837										
40	—	—	—	—	—	—	—	—	—										
1,223	—	—	—	—	—	—	—	5,206	1,420										
481	—	16,083	—	—	—	—	—	320	—										
6,559	—	12,349	—	—	—	—	12,720	487	9,199										
71	—	162	—	—	—	—	500	—	254										
280	—	—	—	—	—	—	1,201	19	714										
496	—	1,340	—	—	—	—	3,900	172	1,132										

Folyó szám	A z i n t é z e t					
	n e v e	székhelye	működése megkezdésének éve	Alapszabályilag megállapított részvénytőke	Befizetett részvénytőke	Rész- és törzsbetét tőke
				Forint o. é.		
188	Tisztviselői egyesület helyi választmánya, osztrák-magyar monarchia I. általános . . .	Budapest	1875	—	—	7,106
189	» » » » »	»	1872	—	—	230,640
190	» » » » »	Kolozsvár	1868	—	—	7,393
191	» » » » »	Nagy-Szeben	1866	—	—	178,619
192	» » » » »	Orsova	1870	—	—	89,439
193	» » » » »	Pozsony	1866	—	—	4,021
194	» » » » »	Soprony	1870	—	—	19,189
195	» » » » »	Szeged	1871	—	—	10,580
196	» » » » »	Szombathely	1872	—	—	13,692
197	» » » » »	Temesvár	1870	—	—	83,393
198	Tót-lipcei kölcsönös segélyegylet . . .	Zólyom-Lipce	1870	—	—	2,588
199	Tót-vázsonyi segélyegylet . . . . .	Tót-Vázsony	1871	—	—	12,163
200	Török-bálinti segélyegylet . . . . .	Török-Bálint	1871	—	—	21,834
201	Trsztinai kölcsönös takaré- és kisegítőegylet	Trszтина	1872	—	—	4,200
202	Turdosini takaré- és kisegítő egyesület . .	Turdosin	1872	—	—	20,335
203	Uj-pécsi takaré- és előlegegyelet . . .	Uj-Pécs	1872	—	—	22,859
204	Uj-soóvéi önszegélyző egyesület . . . . .	Uj-Soóvé	1875	—	—	1,144
205	Uj-vidéki első magyar előlegegyelet . . .	Uj-Vidék	1868	—	—	216,882
206	Ungvári népbank . . . . .	Ungvár	1872	200,000	—	198,790
207	Vác vidéki népbank . . . . .	Vác	1874	40,000	38,000	—
208	Várpalotai segélyző egyesület . . . . .	Vár-Palota	1872	—	—	85,191
209	Varannói népbank mint önszegélyző intézet <sup>22)</sup>	Varannó	1870	—	—	96,472
210	Vasúti hivatalnokok (magyar) takaré-, előlegező- és biztosító egyesülete . . . . .	Budapest	1871	—	—	—
211	Vas-zalai népbank . . . . .	Körmend	1865	200,000	200,000	258,388

<sup>22)</sup> A varannói népbank új czége »varannói takarékpénztár mint részvénytársulat.«

Tartaléktőke	Hiteludajnosok biztosítéki és tartaléki alapja	Takarékbetéti tartozások és tartozó kamatok	Pénztárjegyek s utalványok forgalomban	Elfogadványok forgalomban	Folyó számlai hitelezések	Záloglevél tartozások	Kölcsönök és előlegek	Különféle szennyelőleges tételek	Nyereség
F o r i n t o. é.									
5	—	—	—	—	—	—	1,500	315	421
3,324	—	21,561	—	—	—	—	54,000	10,750	24,154
225	—	—	—	—	—	—	5,140	—	154
3,459	—	—	—	—	—	—	26,781	284	14,239
1,246	—	—	—	—	—	—	10,350	—	676
119	—	—	—	—	—	—	1,600	22	238
558	—	1,028	—	—	—	—	6,583	—	—
265	—	777	—	—	—	—	577	59	844
270	—	—	—	—	—	—	2,000	10	1,148
1,247	—	—	—	—	—	—	19,015	1,195	—
212	—	135	—	—	—	—	—	45	—
—	—	—	—	—	—	—	—	—	1,903
3,308	—	—	—	—	—	—	—	—	2,954
—	—	—	—	—	—	—	—	—	—
244	—	—	—	—	—	—	—	1,703	—
4,374	—	28,938	—	—	—	—	—	1,367	2,890
286	—	840	—	—	—	—	—	1	446
1,781	—	72,239	—	—	—	—	—	71,870	6,703
2,411	7,562	78,890	—	—	905	—	—	5,956	19,307
511	—	9,124	—	—	218	—	—	321	4,554
1,241	—	—	—	—	—	—	—	1,905	5,803
8,689	—	67,343	—	—	—	—	—	—	13,004
2,098	—	—	—	—	—	—	10,000	—	615
4,576	—	94,691	3,650	—	—	—	—	27,229	22,592

Folyó szám	A z i n t é z e t			F o r i n t o . é .		
	n e v e	székhelye	működése megkezdésének éve	Alapszabályilag megállapított részvénytőke	Befizetett részvénytőke	Rész- és törzsbetét tőke
212	Veszprémi 2-dik segélyegylet . . . . .	Veszprém	1874	—	—	126,412
213	Veszprémi betét és kölcsönközvetítő egylet . . . . .	»	1874	—	—	59,286
214	Vesta, győri takaré- és hitelegylet . . . . .	Győr	1871	—	—	27,735
215	Zalaegerszegi önszegélyző egylet . . . . .	Zala-Egerszeg	1872	—	—	135,798
216	Zalatnai önszegélyző egylet . . . . .	Zalatna	1871	—	—	7,050
217	Zentai népbank <sup>24)</sup> . . . . .	Zenta	1873	209,800	104,900	—
218	Znio-váraljai kölcsönös segélyző pénztár . . . . .	Znio-Váralja	1874	—	—	1,423
219	Zólyom megye felső vidéki segélyegylet . . . . .	Predajna	1872	—	—	6,980
220	Zsolnai kölcsönös segélyző egylet . . . . .	Zsolna	1873	—	—	39,684
	Összesen*) . . . . .			6.388,800	3.664,778	14.804,638

<sup>24)</sup> A zentai népbank »zentai általános takarékpénztár« lett.

\*) Megszűntek az 1875-dik év folytán a következő intézetek: 1) blatniczai kölcsönös segélyegylet, 2) bőskei segélyző egylet, 3) garan-szent-györgyi takaré- és segélyegylet, 4) nagy-kún-madarasi segélyegylet, 5) pacséri segélyző egylet, 6) paksi önszegélyző egylet, 7) párdányi önszegélyző egylet, 8) redovai kölcsönös segélyegylet, 9) temerini takaré- és előlegylet, 10) vámos-ladányi segélyegylet, 11) viskvárosi segélyző egylet.

Tartaléktőke	Hittulajdonosok biztosítási és tartalék alapja	Takarékbetéti tartozások és tartozó kamatok	Pénztárjegyek s utalványok forgalomban	Elfogadványok forgalomban	Folyó számlai hitelezők	Záloglevél tartozások	Kölcsönök és előlegek	Különféle szerződéses tételek	Nyereség
—	—	—	—	—	—	—	—	1,976	11,145
1,351	—	—	—	13,023	—	—	—	2,458	5,268
—	—	—	—	—	—	—	—	441	1,313
914	—	—	—	—	—	—	—	27	15,596
192	—	—	—	—	—	—	—	—	712
4,071	—	75,561	—	—	—	—	—	2,167	16,051
22	—	—	—	—	—	—	2,540	304	290
523	—	5,090	—	—	—	—	—	697	448
430	—	—	—	—	—	—	42,063	—	5,667
537,548	207,013	7.916,949	3,650	19,853	265,006	—	593,913	512,413	1.399,023

## B. V a g y o n, az 1875.

Folyó szám	Az intézet neve	Bankszerű váltótárca	Hiteltulajdonosi váltótárca	Előlegek	
				értékpapírokra	zálogokra
F o r i n t o. é.					
1	Adonyi segélyző egyesület . . . . .	—	—	—	—
2	Ágfalvi takaré- és kölcsönegylet . . . . .	—	—	—	—
3	Államvasutak (magyar kir.) hivatalnokainak takaré- és előleg magán-gyűjtődéje . . . . .	—	—	—	—
4	Almási takaré- és kölcsönegylet . . . . .	9,291	—	—	—
5	Alsó- és Felső-fegyverneki segélyző egyesület . . . . .	—	—	—	—
6	Alsó-kubini segély egyesület . . . . .	—	—	—	—
7	Aló-szabolcsi népbank . . . . .	403	—	—	—
8	Alsó-vadászi népbank . . . . .	—	—	—	—
9	Apatini segélyző egyesület . . . . .	—	—	—	—
10	Aradi ipar- és népbank . . . . .	61,815	56,746	26,372	—
11	Aranyos-gyéresi segély egyesület . . . . .	—	—	—	—
12	Aurora, takaré- és kölcsönegylet . . . . .	—	—	—	—
13	Bács-bresztováci takaré- és kölcsönegylet . . . . .	—	—	—	—
14	Bajai kölcsönös segélyző egyesület . . . . .	385,362	—	1,250	—
15	Bakabányai önszegélyző egyesület . . . . .	—	—	—	—
16	Balassa-gyarmati népbank . . . . .	96,969	—	7,777	—
17	Balaton-eörs-lovasvidéki segély egyesület . . . . .	—	—	—	—
18	Bánsági szerb takaré- és kölcsönegylet . . . . .	103,426	—	1,809	660
19	Bavanisti előleg egyesület . . . . .	—	—	—	—
20	Békés-csabai népbank . . . . .	22,256	—	40,264	—
21	Békés városi népbank . . . . .	101,856	—	—	9,500
22	Besztercei hitel- és előlegegyesület . . . . .	211,298	—	—	—
23	Bezdáni kölcsönös segélyző egyesület . . . . .	—	—	—	—
24	Bonyhádi segélyző egyesület . . . . .	—	—	—	—
25	Brassói előleg egyesület . . . . .	388,053	—	2,210	—

évi december 31. állapot szerint.

Jelzálogi (ingatlanokra betáblázott) kölcsönök	Kölcsönök kötvényekre	Folyó számla adóssai	Értékpapírok árfolyami értéke	Leltár s ingatlanok értéke	Veszteségek és függő tételek	Egyéb követelések	Pénztári állapot
F o r i n t o. é.							
—	26,664	—	—	410	—	108	231
—	14,155	—	—	—	—	—	24
—	9,788	—	—	—	—	162	846
12,062	43,080	—	—	882	—	—	1,833
—	3,068	—	—	—	—	—	15
2,206	12,482	—	—	—	—	—	7
392	7,895	—	—	105	—	—	278
—	2,693	—	—	—	—	—	—
—	97,756	—	—	—	—	—	4,291
—	—	19,775	2,625	9,470	17,860	41,823	12,427
—	4,336	—	—	—	—	—	—
8,638	13,359	—	—	—	—	—	43
—	18,170	—	—	110	—	—	43
—	2,950	—	—	632	—	319	252
200	13,966	—	—	141	23	—	430
12,722	—	—	—	1,828	—	1,058	1,058
14,113	21,338	—	—	101	—	—	130
—	47,635	—	—	1,613	—	1,711	1,259
—	9,717	—	—	—	—	—	—
149,275	—	22,992	1,480	33,753	—	31,352	10,839
21,974	19,152	—	156	4,334	—	701	4,088
—	—	—	—	228	—	5,839	2,555
—	17,155	—	—	141	—	—	50
—	352,657	—	—	475	3,178	8,715	114
—	—	76,075	—	1,877	—	—	34,449



Folyó szám	Az intézet neve	Bankszerű váltótárca	Hiteltulajdonosi váltótárca	Előlegek	
				értékpapírokra	zálogokra
F o r i n t o. é.					
26	Budapesti népbank . . . . .	136,740	490,494	40,764	—
27	Büd-szent-mihályi segélyző népbank . .	—	—	—	—
28	Csallóközi egyesült takarékpénztár és népbank	89,291	—	2,029	—
29	Csákvári takarékos és előlegezési egylet .	23,531	—	9,467	—
30	Csákvári segély egylet . . . . .	—	—	—	—
31	Csoórinotai kölcsönös népségélyző egylet .	—	—	—	—
32	Csurgói önségélyző egylet . . . . .	—	—	—	—
33	Devecseri kölcsönös segély egylet . . . .	—	—	—	—
34	Dombóvári segély egylet . . . . .	—	—	—	—
35	Doroszlói kölcsönös segélyző egylet . . .	—	—	—	—
36	Dunapataji önségélyző egylet . . . . .	71	—	—	—
37	Dunaföldvári népbank mint önségélyző társulat	33,150	—	—	—
38	Dunagőzhajózási társaság (első cs. kir. szab.) alkalmazottjainak takarékos egylete . . .	—	—	—	—
39	Egri önségélyző egylet . . . . .	71,457	—	116,684	—
40	Enyingi segélyző egylet . . . . .	—	—	—	—
41	Eperjesi népbank . . . . .	204,167	—	32,186	—
42	Érsek-ujvári népbank mint önségélyző egylet	41,193	—	—	15,173
43	Farnadi segélyző egylet . . . . .	—	—	—	—
44	Fehértemplomi népbank . . . . .	184,415	23,900	28,633	62,697
45	Feketehalmi előlegezési egylet . . . . .	—	—	—	—
46	Felső-hámori önségélyző egylet . . . . .	—	—	—	—
47	Felső-magyarországi népgazdászati kölcsönös hitel- és takarékegylet . . . . .	21,466	—	—	—
48	Filippovai I. ipar egylet . . . . .	42,599	—	—	—
49	Fogarasi előlegezési egylet . . . . .	6,047	—	—	—
50	Gajdobrai előlegezési egylet . . . . .	—	—	—	—
51	Gálszécs-terebsi hitelnépbank . . . . .	76,713	—	11,984	—

Jelzálogi (ingatlanokra betáblázott) kölcsönök	Kölcsönök kötvényekre	Folyó számla adósai	Értékpapírok árfolyami értéke	Leltár s ingatlanok értéke	Veszteségek és függő tételek	Egyéb követelések	Pénztári állapot
F o r i n t o. é.							
—	—	99,074	—	112,286	9,274	5,545	28,733
—	4,118	—	—	122	—	—	12
15,540	—	7,044	—	1,052	—	—	2,193
—	16,036	—	—	—	—	678	1,497
—	45,493	—	—	112	—	59	468
—	4,983	—	—	—	—	125	—
—	14,215	—	—	—	—	—	890
—	92,789	—	—	878	—	1,714	2,054
—	22,740	—	—	200	—	—	330
—	9,320	—	—	—	—	—	8
—	89,554	—	—	200	—	28	17
—	104,295	13,615	100	1,478	17,207	4,711	1,379
—	—	—	—	—	—	1,224	30
174,249	52,231	—	—	1,105	—	1,356	21,769
15,070	69,416	—	—	—	—	200	458
80,654	—	—	—	1,096	—	1,046	3,570
—	57,956	—	—	643	—	785	6,906
—	8,704	—	—	—	—	689	30
89,863	—	16,744	9,368	1,500	—	41,744	13,691
—	36,610	4,100	—	200	—	58	1,714
—	6,761	—	—	—	—	94	—
—	26,237	—	—	357	—	2,534	3,522
—	—	—	—	15	—	—	65
—	—	—	—	238	—	—	223
400	36,400	—	—	240	—	—	275
800	—	26,712	2,670	2,810	405	1,236	6,109

Folyó szám	Az intézet neve	Bankszerű váltótárca	Hiteltulajdonosi váltótárca	Előlegek	
				értékpapírokra	zálogokra
F o r i n t o. é.					
52	Glozsányi önszegélyző egyesület . . . . .	—	—	—	—
53	Gömör megyei nép- és iparbank . . . . .	268,965	—	87,149	—
54	Gönczi takarékpénztár és népbank . . . . .	65,796	—	3,816	—
55	Gyulafehérvári segélyző egyesület . . . . .	16,258	—	—	—
56	Győr városi kölcsönösen segélyző egyesület . . . . .	—	—	—	—
57	Győr város és megyei takarékpénztár önszegélyző egyesülete . . . . .	—	—	—	—
58	Halasi önszegélyző egyesület . . . . .	6,860	—	—	—
59	Hód-mező-vásárhelyi népbank . . . . .	134,830	—	—	—
60	Holicsi önszegélyző egyesület . . . . .	14,189	—	—	—
61	Jánosházi I. kiségitő egyesület . . . . .	—	—	—	—
62	Jánosházi polgári kiségitő egyesület . . . . .	—	—	—	—
63	Jászkerületi népbank és takarékpénztár . . . . .	95,065	—	16,104	—
64	Jarkováczi szerb mezőgazdák takaréka és kölcsön egyesülete . . . . .	40,390	—	—	—
65	Kaposvári önszegélyző egyesület . . . . .	13,075	—	—	—
66	Kápolnás-nyéki segélyegyesület . . . . .	—	—	—	—
67	Kassai népbank . . . . .	219,013	56,319	49,690	1,851
68	Keckeméti kerk. ipar- és hitelint. és népbank . . . . .	177,119	—	123,841	—
69	Kemecsei népbank . . . . .	—	—	—	—
70	Késmárki önszegélyző egyesület . . . . .	11,986	—	—	—
71	Kisbéri önszegélyző egyesület . . . . .	—	—	—	—
72	Kis-hartai önszegélyző egyesület . . . . .	—	—	—	—
73	Kis-kőrösi önszegélyző egyesület . . . . .	—	—	—	—
74	Kis-sztankóczi kölcsön segélyző egyesület . . . . .	—	—	—	—
75	Kis-ujszállási takaréka és kölcsön segélyző egyesület . . . . .	—	—	—	—
76	Kis-szecsei önszegélyző egyesület . . . . .	—	—	—	—

Jelzálogi (ingatlanokra betáblázott) kölcsönök	Kölcsönök kötvényekre	Folyó számla adóssai	Értékpapírok árfolyami értéke	Leltár s ingatlanok értéke	Veszteségek és függő tételek	Egyéb követelések	Pénztári állapot
F o r i n t o. é.							
—	781	—	—	—	—	376	—
30,200	—	—	—	13,832	—	—	6,009
3,085	—	107	—	929	—	1,711	7,213
—	—	—	525	200	—	897	355
46,650	250,388	—	—	—	—	5,000	12,767
118,150	361,542	—	—	—	—	3,713	257
—	14,655	—	—	—	—	176	34
—	—	114	—	665	—	1,797	13,159
500	200	—	—	165	—	—	146
—	23,630	—	—	—	—	691	274
—	4,550	—	—	—	—	509	—
89,318	63,272	—	246	12,945	13,111	10,573	5,662
—	—	—	—	206	—	—	1,064
—	366,273	—	—	400	—	14,701	9,674
—	21,563	—	—	—	—	193	—
56,230	—	22,783	11,380	34,010	15,936	6,832	28,725
—	—	—	—	3,023	—	66	8,608
—	39,323	—	—	—	—	—	844
—	1,751	—	—	—	—	—	323
—	213,870	—	—	362	—	1,218	279
—	21,984	—	—	27	—	—	37
—	62,610	—	—	240	—	128	218
—	2,852	—	—	—	—	68	13
—	10,334	—	—	103	—	—	271
—	3,578	—	—	—	—	—	—

Folyó szám	Az intézet neve	Bankszerü váltótárca	Hiteltulajdonosi váltótárca	Előlegek	
				értékpapirokra	zálogokra
F o r i n t o. é.					
77	Kocsi segély egylet . . . . .	—	—	—	—
78	Kolozsvári iparos kölcsön pénztár . . .	291,740	—	—	—
79	Kolozsvári kisegítő pénztár-egylet . . .	1.520,321	—	—	—
80	Kövi kölcsön segélyegylet . . . . .	—	—	—	—
81	Kulai takarékegylet, bács . . . . .	—	—	12,909	—
82	Lipót, takaré- és hitelegylet . . . . .	26,040	—	—	—
83	Lovasberényi segélyegylet . . . . .	—	—	—	—
84	Lugosi kölcsönös segélyző egylet . . .	24,325	—	1,546	2,392
85	MágoCSI segélyegylet . . . . .	—	—	—	—
86	Magyar-gencs-lügyészi önszegélyző egylet .	—	—	—	—
87	Magyar-óvári önszegélyző egylet . . . . .	—	—	—	—
88	Majisai iparosok önszegélyző egylete, kis-kún	—	—	—	—
89	Marczali segélyegylet . . . . .	—	—	—	—
90	Marmaros-szigeti segélyző egylet . . . . .	—	—	—	—
91	Maros-ludosi kisegítő takarékpénztár . . .	9,760	—	—	—
92	Medgyesi takaré- és előlegegylet . . . . .	328,890	—	—	73,913
93	Mező-berényi népbank . . . . .	114,788	—	—	—
94	Mező-túri önszegélyző egylet és népbank . .	84,076	—	—	1,343
95	Micske vidéki népbank . . . . .	—	—	—	—
96	Micsinyei (felső) segélyegylet . . . . .	—	—	—	—
97	Mindszenti önszegélyző egylet . . . . .	60,945	—	—	—
98	Miskolci iparos önszegélyző fillér egylet . .	99,473	—	33,760	
99	Modori önszegélyző egylet . . . . .	—	—	—	—
100	Moóri önszegélyző népbank . . . . .	—	—	—	—
101	Munkácsi népbank . . . . .	256,406	—	19,304	—
102	Muraközi önszegélyző egylet . . . . .	—	—	—	—
103	Nádasd-ladányi kölcsönös népsegélyző egylet	—	—	—	—
104	Nagy-bajomi segélyegylet . . . . .	7,500	—	—	—

Jelzálogi (ingatlanokra betáblázott) kölcsönök	Kölcsönök kötvényekre	Folyó számla adósai	Értékpapírok árfolyami értéke	Leltár s ingatlanok értéke	Veszteségek és függő tételek	Egyéb követelések	Pénztári állapot
F o r i n t o. é.							
—	11,159	—	—	—	—	—	1,843
—	—	—	—	1,424	—	—	2,010
—	—	—	41,421	24,998	—	—	62,238
—	6,093	—	—	—	—	—	142
—	44,022	—	—	477	—	76	390
—	—	—	—	616	—	375	1,348
—	52,515	—	—	340	—	9,156	1
—	1,208	—	—	1,008	—	149	3,448
—	72,790	—	—	104	—	690	526
59,249	47,987	—	—	—	—	82	2,200
—	7,349	—	2,156	14	—	202	200
—	1,337	—	—	—	—	—	36
—	139,653	—	—	150	—	172	891
—	25,813	—	—	—	—	—	327
—	—	—	—	250	178	—	80
—	—	—	300	—	—	5,144	40,955
—	13,103	—	—	336	—	520	244
11,323	—	—	—	1,602	—	1,236	5,656
—	8,719	—	—	—	—	—	1
—	4,504	—	53	36	—	85	148
6,920	13,060	—	—	977	—	994	769
—	142,465	—	—	—	—	5,227	1,759
—	19,744	—	—	324	—	—	166
—	118,270	—	—	695	—	890	439
—	—	5,000	—	—	—	385	2,930
—	69,500	—	—	—	—	4,616	3,439
4,121	6,092	—	—	—	—	—	34
3,500	115,077	—	—	231	—	—	3,863

Folyó szám	Az intézet neve	Bankszerű váltótárca	Hiteltulajdonosi váltótárca	Előlegek	
				értékpapírokra	zálogokra
F o r i n t o. é.					
105	Nagy-disznódi takarékos és előlegegyet . . .	31,490	—	—	—
106	Nagy-kanizsai segélyző egyesület . . . . .	—	—	650	—
107	Nagy-károlyi önszegélyző egyesület . . . . .	85,698	—	—	1,310
108	Kagy-kőrösi népbank . . . . .	250,490	—	975	—
109	Nagy-laki önszegélyző egyesület . . . . .	—	—	—	—
110	Nagy-martoni takarékos és kölcsön pénzt. egyesület	29,486	—	278	—
111	Nagy-őszi önszegélyző egyesület . . . . .	—	—	—	—
112	Nagy-rőczei kölcsönsegélyző egyesület . . . . .	73,904	—	1,052	9,845
113	Nagy-sarlói segélyegyesület . . . . .	14,603	—	—	—
114	Nagy-perkátai segélyegyesület . . . . .	—	—	—	—
115	Nagy-szebeni előlegegyet . . . . .	448,697	—	—	30,180
116	Nagy-teremiai önszegélyző egyesület . . . . .	—	—	—	—
117	Nagy-vázsonyi önszegélyző egyesület . . . . .	—	—	—	—
118	Namesztói kölcsönös kiegészítő egyesület . . . . .	24,627	—	—	—
119	Német-bollyi kölcsönös segélyző egyesület . . . . .	—	—	—	—
120	Nyitrai kölcsön segélyző egyesület mint népbank	275,970	—	1,822	44,579
121	Nyugoti vasút (magy.) alkalmazottjainak takarékos, előlegezési és biztosító egyesülete . . . . .	—	—	—	—
122	Nógrád megyei népbank . . . . .	98,525	—	10,463	6,570
123	Okányi önszegélyző népbank . . . . .	—	—	—	—
124	Ómoroviczai önszegélyző egyesület . . . . .	10,698	—	—	—
125	Orosházi önszegélyző egyesület . . . . .	35,021	—	—	24,994
126	Oszlányi segélyegyesület . . . . .	8,361	—	—	—
127	Palánkai I. előlegezési egyesület . . . . .	55,728	—	—	—
128	Pancsovai első előlegezési egyesület . . . . .	182,937	—	13,814	—
129	Pancsovai népbank . . . . .	217,181	77,240	11,915	4,181
130	Pápai népbank . . . . .	—	—	3,100	14,571
131	Pécsi kölcsönös segélyző egyesület . . . . .	638,263	—	27,173	—

Jelzálogi (ingatlanokra betáblázott) kölcsönök	Kölcsönök kötvényekre	Folyó számla adósai	Értékpapírok árfolyami értéke	Leltár s ingatlanok értéke	Veszteségek és függő tételek	Egyéb követelések	Pénztári állapot
F o r i n t o. é.							
—	—	—	—	294	—	1,093	1,315
—	334,094	—	—	—	—	—	1,418
11,872	—	—	—	15,642	—	2,036	1,474
8,559	—	—	—	—	—	17,262	6,130
900	36,719	—	—	286	44	54	94
71,613	—	—	—	750	—	849	4,753
—	14,038	—	—	—	—	1,331	83
38,304	53,931	—	—	2,016	—	1,796	3,794
—	—	—	—	—	—	—	162
—	23,152	—	—	219	—	—	177
—	—	858	76,816	939	10,322	11,263	48,575
—	43,271	—	—	471	—	—	968
—	39,711	—	—	—	—	541	885
—	—	—	—	—	—	—	66
—	32,824	—	—	—	—	1,376	30
75,268	—	—	29	1,291	—	1,336	13,730
—	11,687	—	—	46	—	107	175
1,160	—	—	426	1,808	—	2,924	547
—	3,824	—	—	107	—	81	92
—	—	—	—	—	—	483	2
8,270	—	—	—	310	—	—	661
—	—	—	—	—	—	18	184
—	—	—	—	471	—	—	86
23,190	118,037	22,905	—	1,856	—	3,119	22,690
—	—	—	6,965	18,752	14,934	14,733	5,344
78,042	534,559	—	8,561	15,984	—	18,276	1,547
187,775	24,307	—	3,950	2,447	—	99,440	851

Folyó szám	Az intézet neve	Bankszerű váltótárca	Hiteltulajdo- nosi váltó- tárca	Előlegek	
				értékpapi- rokra	zálogokra
F o r i n t o. é.					
132	Petrováci önszegélyző pénztár egyesület . . .	—	—	—	—
133	Pinkafői segélyegylet . . . . .	7,435	—	—	—
134	Pivniczai kölcsönös népszegélyző egyesület . . .	—	—	—	—
135	Polgárdi kölcsönös népszegélyző egyesület . . .	—	—	—	—
136	Pozsonyi első önszegélyző egyesület . . . . .	8,723	—	—	—
137	Promontori önszegélyegylet . . . . .	—	—	—	—
138	Putnoki takaré- és kölcsönegyes. m. népbank . . .	—	—	—	—
139	Rác-almási segélyegylet . . . . .	—	—	—	—
140	Ráczeveki népbank . . . . .	—	—	—	—
141	Ratkói kölcsön segélyegylet . . . . .	—	—	—	742
142	Rév-komáromi önszegélyző egyesület . . . . .	—	—	—	—
143	Ríma-murányvölgyi vasműegyleti személyzet önszegélyző és fogyasztási egylete . . . . .	—	—	—	—
144	Sárbogárd-tinódi önszegélyző kölcsön egyesület . .	—	—	—	—
145	Sárospataki takaré- és kölcsön egyesület mint népbank . . . . .	—	—	—	—
146	Sátor-alja-ujhelyi népbank mint takarékpénztár . . .	124,551	—	14,604	—
147	Segesvári takaré- és jelzálog hitelegylet . . . . .	—	—	2,050	150
148	Selmeczi népbank . . . . .	64,161	—	16,440	—
149	Siklósi kölcsönös segélyző egyesület . . . . .	2,625	—	—	—
150	Solti önszegélyző egyesület . . . . .	—	—	—	—
151	Soproni takaré- és kölcsön egyesület . . . . .	92,415	—	25,776	—
152	Sümegi népbank . . . . .	983	—	1,250	—
153	Szabadkai takarékpénztár és népbank . . . . .	102,067	—	23,259	7,387
154	Szakolczai népbank . . . . .	14,787	—	—	—
155	Szalonaki kisegítő egyesület . . . . .	3,390	—	—	—
156	Szanádi népbank, önszegélyző egyesület . . . . .	—	—	—	—
157	Szárcsai takaré- és előlegegyesület . . . . .	40,440	—	27,356	140

Jelzálogi (in- gatlanokra betáblázott) kölcsönök	Kölcsönök kötvé- nyekre	Folyó számla adósai	Értékpapírok árfolyami értéke	Leltár s in- gatlanok értéke	Veszteségek és függő té- telek	Egyéb köve- telések	Pénztári ál- lapot
—	9,960	—	—	—	—	—	16
—	33,663	—	—	—	—	788	748
—	1,651	—	—	—	162	—	2
—	4,536	—	—	—	—	—	62
—	—	—	—	90	—	—	386
—	57,718	—	—	—	—	—	743
—	204,766	—	—	—	—	—	2,879
—	9,748	—	—	—	—	69	96
—	46,313	—	—	861	—	—	415
—	17,452	—	—	199	—	207	182
—	177,838	—	—	1,043	—	5,530	242
—	—	—	—	—	—	—	—
—	5,145	—	—	2,624	—	5,189	25,695
—	39,061	—	—	542	—	4,417	532
—	—	—	—	—	—	—	—
—	369,615	—	—	2,287	—	—	2,703
—	—	—	—	—	—	—	—
23,866	—	—	442	25,047	—	3,329	8,944
254,790	51,718	—	—	400	—	12	13,452
19,751	—	—	—	510	—	807	2,018
—	166,346	—	—	420	—	2,906	2,654
7,120	61,075	—	—	335	—	140	4
579,055	68,950	—	38,275	1,000	—	4,019	28,275
5,225	122,253	—	—	1,314	—	5,539	2,683
519,659	161,153	—	15,231	3,698	—	19,434	15,169
—	—	—	—	180	—	—	210
—	10,150	—	—	—	—	443	1,741
9,951	16,168	—	—	—	—	—	607
9,110	—	—	—	6,602	—	—	795

Folyó szám	Az intézet neve	Bankszerü váltótárca	Hiteltulajdo- nosi váltó- tárca	Előlegek	
				értékpapi- rokra	zálogokra
				F o r i n t o. é.	
158	Szászrégeni előleg és takarékpénztári egyesület	165,805	—	—	—
159	Szászvárosi előlegezési egyesület . . . . .	138,256	—	—	—
160	Szatmár-németi önszegélyző népbank . . . . .	48,232	—	—	—
161	Szegszárdi népbank . . . . .	—	—	—	—
162	Székesfejérvári kölcsönös segélyző egyesület . . . . .	1,089,163	—	35,656	—
163	Székesfejérvári kölcsönös népsegélyző egyesület . . . . .	319,914	—	2,643	—
164	Szentesi segélyegylet . . . . .	—	—	—	—
165	Szent-gáli önszegélyző egyesület . . . . .	—	—	—	—
166	Szent-huberti takaré- és előlegegyesület . . . . .	17,070	—	64	234
167	Szent-János, takaré- és litelegylet . . . . .	—	—	—	—
168	Szent-király-szabadjai segélyegylet . . . . .	—	—	—	—
169	Székely-keresztúrköri népbank . . . . .	—	—	—	—
170	Szerb- és német-csanádi önszegélyző egyesület . . . . .	1,682	—	—	100
171	Szerb kölcsönös segélyző- és takarékegyesület . . . . .	8,375	—	2,451	10,287
172	Szeredi segélyző egyesület . . . . .	6,267	—	—	50
173	Szigetvári segélyegylet . . . . .	—	—	—	—
174	Szilas-balházi segélyegylet . . . . .	—	—	—	—
175	Szinérváraljai segélyegylet . . . . .	—	—	—	—
176	Takarék- és előlegezési egyesület . . . . .	33,845	—	48,284	6,907
177	Tályai takaré- és kölcsönegyes. mint népbank . . . . .	—	—	—	—
178	Tata-tóvárosi önszegélyző egyesület . . . . .	—	—	—	—
179	Técsői önszegélyző egyesület . . . . .	—	—	—	—
180	Tenkei népbank . . . . .	—	—	—	—
181	Tiszolczi-kölcsön segélyző egyesület . . . . .	—	—	—	2,938
182	Tisztviselői egyesület I. magyar általános . . . . .	—	—	—	—
183	Tisztviselői egyesület aradi helyi választmánya, osztr.-magyar monarchiai I. általános . . . . .	3,118	—	—	—

Jelzálogi (in- gatlanokra betáblázott) kölcsönök	Kölcsönök kötvé- nyekre	Folyó számla adósai	Értékpapírok árfolyami értéke	Leltár s in- gatlanok értéke	Veszteségek és függő té- telek	Egyéb köve- telések	Pénztári ál- lapot							
								F o r i n t o. é.						
								—	—	—	—	1,800	—	180
—	—	—	—	300	—	—	4,253							
—	2,315	—	—	1,133	—	470	887							
1,292	221,539	—	—	1,319	755	6,054	1,700							
131,421	42,240	—	—	40,077	—	5,908	4,755							
11,450	—	—	—	715	—	204	5,875							
—	243,926	—	—	394	—	—	1,161							
—	6,200	—	—	170	—	—	235							
1,150	—	—	—	241	—	—	2,006							
—	10,083	—	—	—	—	553	856							
7,712	12,508	—	—	44	—	1,139	19							
—	7,268	—	—	154	—	273	—							
—	5,885	—	—	398	—	—	133							
912	111,938	—	—	805	—	6,730	5,398							
—	800	—	—	—	—	—	517							
—	249,814	—	—	454	—	3,389	1,088							
3,200	62,564	—	—	—	—	164	15							
—	37,566	—	—	285	—	722	191							
6,805	—	—	6,287	1,000	—	16,673	3,722							
—	106,599	—	—	—	—	732	3,180							
11,139	81,880	—	—	692	—	8,489	155							
—	3,251	—	—	—	—	—	72							
10,870	26,966	—	—	250	—	—	1,024							
39,571	—	—	—	67	—	—	423							
131,792	—	—	—	438	1,721	5,872	1,155							
—	—	—	—	—	—	—	27							

Folyó szám	Az intézet neve	Bankszerü váltótárca	Hiteltulajdonosi váltótárca	Előlegek	
				értékpapirokra	zálogokra
F o r i n t o. é.					
184	Tisztviselői egyesület besztercebányai helyi választmánya, osztrák-magyar monarchia I. általános . . . . .	—	—	—	—
185	» brassói »	—	—	—	—
186	» budapesti (budai) »	—	—	—	—
187	» budapesti (pesti) »	—	—	24,096	
188	» kolozsvári »	—	—	—	—
189	» nagy-szebeni »	—	—	—	—
190	» orsovai »	—	—	—	—
191	» pozsonyi »	—	—	—	—
192	» sopronyi »	—	—	—	—
193	» szegedi »	12,855	—	—	—
194	» szombathelyi »	—	—	—	—
195	» temesvári »	—	—	—	—
196	Tót-lipcei kölcsönös segélyegylet . . . . .	—	—	—	—
197	Tót-vázsonyi segélyegylet . . . . .	—	—	—	—
198	Török-bálinti segélyegylet . . . . .	—	—	—	—
199	Trsztinai kölcsönös takaré- és kiegészítő egyesület	—	—	—	—
200	Turdosini takaré- és kiegészítőegylet . . . . .	21,610	—	—	—
201	Uj-pécsi takaré- és előlegegylet . . . . .	45,827	—	11,871	725
202	Uj-soóvéi önszegélyző egyesület . . . . .	—	—	—	—
203	Ujvidéki első magyar előleg egyesület . . . . .	208,613	—	100,243	
204	Ungvári népbank . . . . .	158,930	22,583	28,206	—
205	Vác vidéki népbank . . . . .	47,831	—	—	3,455
206	Várpalotai segélyző egyesület . . . . .	—	—	—	—
207	Varannói népbank mint önszegélyző intézet . . . . .	182,150	—	—	—
208	Vasúti hivatalnokok (magyar) takaré- és előlegező és biztosító egyesülete . . . . .	—	—	—	—

Jelzálogi (ingatlanokra betáblázott) kölcsönök	Kölcsönök kötvényekre	Folyó számla adóssai	Értékpapírok árfolyami értéke	Leltár s ingatlanok értéke	Veszteségek és függő tételek	Egyéb követelések	Pénztári állapot
F o r i n t o. é.							
8,616	—	—	—	—	—	—	5
24,545	—	—	—	—	—	32	98
8,666	—	—	—	77	—	586	18
297,124	—	—	—	1,362	—	19,609	2,238
12,894	—	—	—	—	—	—	18
220,581	—	—	—	512	—	524	1,765
100,682	—	—	—	244	—	246	539
5,668	—	—	—	—	—	—	332
26,843	—	—	—	—	—	186	329
—	—	—	—	—	—	140	107
15,493	—	—	—	60	—	458	1,109
103,698	—	—	—	582	—	90	480
2,845	—	—	—	—	—	79	56
—	13,913	—	—	15	—	—	138
2,655	24,355	—	—	120	—	738	228
—	4,200	—	—	—	—	—	—
—	—	—	—	—	—	—	672
—	—	—	—	358	—	—	1,647
—	2,340	—	—	111	—	266	—
47,639	—	—	6,731	890	—	174	5,185
93,398	—	5,572	—	800	—	2,673	1,659
270	—	—	—	623	—	63	486
—	93,450	—	—	390	—	49	251
—	—	—	—	550	—	—	2,808
—	10,918	—	—	—	—	—	1,795

Folyó szám	Az intézet neve	Bankszerű váltótárca	Hiteltulajdonosi váltótárca	Előlegek	
				értékpapirokra	zálogokra
F o r i n t o. é.					
210	Vas-zalai népbank	145,605	—	1,500	300
211	Veszprémi 2-ik segélyegylet . . . . .	32,265	—	450	—
212	Veszprémi betét- és kölcsönközvetítő egyesület . . . . .	36,962	—	7,055	—
213	Vesta, győri takarékszövetkezet . . . . .	—	—	—	—
214	Zalaegerszegi önszegélyező egyesület . . . . .	—	—	—	—
215	Zalatnai önszegélyező egyesület . . . . .	—	—	—	—
216	Zentai népbank . . . . .	145,178	—	14,494	—
217	Znió-váraljai kölcsönös segélyező pénztár . . . . .	—	—	—	423
218	Zólyom megye felső vidéki segély egyesület . . . . .	—	—	—	—
219	Zsolnai kölcsönös segélyező egyesület . . . . .	58,231	—	—	801
	Összesen — Zusammen . . . . .	12.070,419	727,282	1.466,936	—

Jelzálogi (ingatlanokra betáblázott) kölcsönök	Kölcsönök kötvényekre	Folyó számla adósai	Értékpapírok árfolyami értéke	Leltár s ingatlanok értéke	Veszteségek és függő tételek	Egyéb követelések	Pénztári állapot
F o r i n t o. é.							
20,884	295,034	80,067	23,003	32,845	—	280	11,408
74,560	28,210	—	—	428	—	3,223	397
22,256	11,025	—	—	975	—	2,796	317
—	29,091	—	—	25	—	—	373
—	148,880	—	—	583	—	2,009	863
—	7,330	—	—	—	—	192	432
—	30,411	4,264	—	929	—	504	6,970
—	3,856	—	—	—	—	176	124
—	12,860	—	—	—	—	170	708
3,198	25,024	—	—	—	—	—	590
4.410,713	8.698,957	427,801	259,196	485,377	105,110	558,024	714,969





Folyó szám	Az intézet neve	Szedett kamat							
		Leszámitolás után				Előlegek után			
		legnagyobb		legkisebb		legnagyobb		legkisebb	
		kamat	díjak	kamat	díjak	kamat	díjak	kamat	díjak
23	Csallóközi egyesült takarékpénztár- és népbank	12	—	10	—	12	—	12	—
24	Csákvári takaré- és előlegezési egylet . . .	12	0.50	10	0.50	12	0.50	12	0.50
25	Csákvári segély egylet . . . . .	—	—	—	—	—	—	—	—
26	Csoór-inotai kölcsönös népségélyző egylet .	—	—	—	—	—	—	—	—
27	Devecseri kölcsönös segélyegylet . . . . .	—	—	—	—	—	—	—	—
28	Dombovári segély egylet . . . . .	—	—	—	—	—	—	—	—
29	Doroszlói kölcsönös segélyző egylet . . . .	—	—	—	—	—	—	—	—
30	Dunapataji önségélyző egylet . . . . .	10	2	10	2	6	2.50	6	2.50
31	Dunaföldvári népbank mint önségélyző társulat	12	—	12	—	—	—	—	—
32	Dunagözhajózási társaság (első cs. kir. szab. al- kalmazottjainak takaré- egylete . . . . .	—	—	—	—	—	—	—	—
33	Egri önségélyző egylet . . . . .	12	—	12	—	10	—	10	—
34	Enyingi segély egylet . . . . .	—	—	—	—	—	—	—	—
35	Eperjesi népbank . . . . .	10	—	10	—	10	—	10	—
36	Érsek-ujvári népbank mint önségélyző egylet	12	0.10	11	0.10	12	0.10	11	0.10
37	Fehértemplomi népbank . . . . .	11	—	9	—	11	—	9	—
38	Feketealmi előlegezési egylet . . . . .	8	—	8	—	8	—	8	—
39	Felső-magyarországi népgazdászati kölcsönös hitel- és takaré- egylet . . . . .	10	—	10	—	—	—	—	—
40	Filippovai I. iparegylet . . . . .	12	—	12	—	—	—	—	—
41	Gajdobrai előlegezési egylet . . . . .	—	—	—	—	—	—	—	—
42	Gálszécs-terebesi hitelnépbank . . . . .	14	—	12	—	14	—	12	—
43	Glozsányi önségélyző egylet . . . . .	—	—	—	—	—	—	—	—
44	Gömör megyei nép- és iparbank . . . . .	10	—	10	—	10	—	10	—
45	Gönczi takarékpénztár és népbank . . . . .	14	0.10	12	0.10	14	0.10	12	0.10

Szedett kamat								Fizetett kamat							
Jelzálogi kölcsön után				Kötvény kölcsön után jótállás mellett				Takarékbetét után rövid fel- mondással		Takarékbetét után hosszabb felmondással		Pénztárjegyek és utalványok után		Visszleszámi- tolásért	
legnagyobb		legkisebb		legnagyobb		legkisebb		legnagyobb	legkisebb	legnagyobb	legkisebb	legnagyobb	legkisebb	legnagyobb	legkisebb
kamat	díjak	kamat	díjak	kamat	díjak	kamat	díjak	kamat	díjak	kamat	díjak	kamat	díjak	kamat	díjak
12	—	10	—	—	—	—	—	5.50	5	7	6	—	—	9.50	7.50
—	—	—	—	—	—	—	—	6	6	7	7	—	—	—	—
—	—	—	—	6	2	6	2	—	—	—	—	—	—	5	5
—	—	—	—	10	—	8	—	—	—	—	—	—	—	—	—
—	—	—	—	6	—	6	—	—	—	—	—	—	—	—	—
—	—	—	—	8	0.10	8	0.10	—	—	—	—	—	—	—	—
—	—	—	—	10	2	10	2	8	8	—	—	—	—	—	—
10	2	10	2	10	2	10	2	8	8	—	—	—	—	—	—
—	—	—	—	12	—	12	—	6	6	8	8	—	—	—	—
—	—	—	—	—	—	—	—	5	5	—	—	—	—	—	—
10	—	10	—	12	—	12	—	7	7	—	—	—	—	—	—
6	—	6	—	6	—	6	—	—	—	—	—	—	—	—	—
12	—	9	—	—	—	—	—	5	5	8	5	—	—	—	—
12	0.10	11	0.10	12	0.10	11	0.10	6	6	6	6	—	—	9	6.50
10	—	9	—	—	—	—	—	4.50	4.50	6	5	—	—	7.50	5
—	—	—	—	8	—	8	—	5	5	5	5	—	—	—	—
—	—	—	—	10	—	10	—	7	6	—	—	—	—	—	—
—	—	—	—	—	—	—	—	—	—	10	10	—	—	—	—
10	—	10	—	10	—	10	—	—	—	—	—	—	—	—	—
14	—	12	—	—	—	—	—	9	7	9	8	—	—	9.50	6.50
—	—	—	—	10	—	8	—	—	—	—	—	—	—	—	—
10	—	10	—	—	—	—	—	6	6	7	7	—	—	—	—
14	0.10	12	0.10	—	—	—	—	8	6	8	7	—	—	9	—

Folyó szám	Az intézet neve	Szedett kamat							
		Leszámitolás után				Előlegek után			
		legnagyobb		legkisebb		legnagyobb		legkisebb	
		kamat	díjak	kamat	díjak	kamat	díjak	kamat	díjak
46	Gyulafehérvári segélyző egyesület . . . . .	6	0.50	6	0.50	—	—	—	—
47	Győr városi kölcsönösen segélyző egyesület . . . . .	—	—	—	—	—	—	—	—
48	Győr város és megyei takarékpénztár önszegélyző egyesülete . . . . .	—	—	—	—	—	—	—	—
49	Halasi önszegélyző egyesület . . . . .	8	2	8	2	—	—	—	—
50	Hód-mező-vásárhelyi népbank . . . . .	12	—	12	—	—	—	—	—
51	Holicsi önszegélyző egyesület . . . . .	10	—	10	—	—	—	—	—
52	Jánosházi I. kisegítő egyesület . . . . .	—	—	—	—	—	—	—	—
53	Jánosházi polgári kisegítő egyesület . . . . .	—	—	—	—	—	—	—	—
54	Jászkerületi népbank és takarékpénztár . . . . .	12	1	10	1	12	1	12	1
55	Jarkováci szerb mezőgazdák takaréka és kölcsön egyesülete . . . . .	16	—	12	—	—	—	—	—
56	Kaposvári önszegélyző egyesület . . . . .	6	1.60	6	1.60	—	—	—	—
57	Kápolnás-nyéki segélyegyesület . . . . .	—	—	—	—	—	—	—	—
58	Kassai népbank . . . . .	10	—	10	—	12	—	12	—
59	Kecskeméti kerk. ipar- és hitelint. és népbank . . . . .	8	4	6	3	8	4	6	3
60	Kemecsei népbank . . . . .	—	—	—	—	—	—	—	—
61	Késmárki önszegélyző egyesület . . . . .	8	—	8	—	—	—	—	—
62	Kisbéri önszegélyző egyesület . . . . .	—	—	—	—	8	—	8	—
63	Kis-hartai önszegélyző egyesület . . . . .	8	0.50	8	0.50	8	2	8	2
64	Kis-sztankóci kölcsön segélyző egyesület . . . . .	—	—	—	—	—	—	—	—
65	Kocsi segélyegyesület . . . . .	—	—	—	—	—	—	—	—
66	Kolozsvári iparos kölcsön pénztár . . . . .	6	2	6	2	—	—	—	—
67	Kolozsvári kisegítő pénztár-egyesület . . . . .	6	2	6	2	—	—	—	—

Szedett kamat								Fizetett kamat							
Jelzálogi kölcsön után				Kötvény kölcsön után jótállás mellett				Takarékbetét után rövid felmondással		Takarékbetét után hosszabb felmondással		Pénztárjegyek és utalványok után		Viszleszámitolásért	
legnagyobb		legkisebb		legnagyobb		legkisebb		legnagyobb	legkisebb	legnagyobb	legkisebb	legnagyobb	legkisebb	legnagyobb	legkisebb
kamat	díjak	kamat	díjak	kamat	díjak	kamat	díjak	legnagyobb	legkisebb	legnagyobb	legkisebb	legnagyobb	legkisebb	legnagyobb	legkisebb
K a m a t l a b															
—	—	—	—	6	0.50	6	0.50	6	6	6	6	—	—	—	—
6	2	6	2	6	2	6	2	—	—	—	—	—	—	—	—
6	—	6	1	6	1	6	1	—	—	—	—	—	—	—	—
—	—	—	—	8	2	8	2	—	—	—	—	—	—	—	—
—	—	—	—	—	—	—	—	6	6	8	7	—	—	9	8.50
10	—	10	—	10	—	10	—	6	6	6	6	—	—	—	—
—	—	—	—	5	—	5	—	—	—	—	—	—	—	—	—
—	—	—	—	5	—	5	—	—	—	—	—	—	—	—	—
10	1	8.50	1	12	1	8.50	1	6	5	7	7	—	—	9	7
—	—	—	—	—	—	—	—	8	7	8	7	—	—	—	—
—	—	—	—	7.60	—	7.60	—	—	—	—	—	—	—	—	—
—	—	—	—	8	—	8	—	—	—	—	—	—	—	6	6
10	—	10	—	—	—	—	—	6	5	8	6	—	—	8	8
—	—	—	—	—	—	—	—	6	5	8	6	7	7	9	7
—	—	—	—	12	—	10	—	7	6	9	6	—	—	—	—
8	—	8	—	8	—	8	—	—	—	—	—	—	—	—	—
8	—	8	—	8	—	8	—	—	—	—	—	—	—	—	—
8	2	8	2	8	2	8	2	6	6	7	7	—	—	—	—
—	—	—	—	10	1	8	1	8	6	—	—	—	—	—	—
—	—	—	—	8	—	8	—	6	6	—	—	—	—	—	—
—	—	—	—	—	—	—	—	7	6.50	—	—	—	—	—	—
—	—	—	—	—	—	—	—	6	6	—	—	—	—	—	—



Folyó szám	Az intézet neve	Szedett kamat							
		Leszámitolás után				Előlegek után			
		legnagyobb		legkisebb		legnagyobb		legkisebb	
		kamat	díjak	kamat	díjak	kamat	díjak	kamat	díjak
93	Nagy-károlyi önszegélyző egyesület . . . . .	11	0.40	11	0.40	11	0.40	11	0.40
94	Nagy-körösi népbank . . . . .	10	0.30	10	0.30	10	0.30	10	0.30
95	Nagy-laki önszegélyző egyesület . . . . .	12	—	12	—	—	—	—	—
96	Nagy-martoni takarék és kölcsön pénzt. egyesület . . . . .	10	—	10	—	9	—	9	—
97	Nagy-őrszi önszegélyző egyesület . . . . .	—	—	—	—	—	—	—	—
98	Nagy-rócei kölcsönsegélyző egyesület . . . . .	6	4	6	4	6	4	6	4
99	Nagy-sarlói segélyegyesület . . . . .	10	—	10	—	—	—	—	—
100	Nagy-perkátai segélyegyesület . . . . .	—	—	—	—	—	—	—	—
101	Nagy-szebeni előlegegyesület . . . . .	7.50	—	6	—	7.50	—	6	—
102	Nagy-teremiai önszegélyző egyesület . . . . .	—	—	—	—	—	—	—	—
103	Nagy-vázsonyi önszegélyző egyesület . . . . .	—	—	—	—	—	—	—	—
104	Námesztói kölcsönös kiségitő egyesület . . . . .	—	—	—	—	—	—	—	—
105	Német-bollyi kölcsönös segélyző egyesület . . . . .	—	—	—	—	8	—	8	—
106	Nyitrai kölcsön segélyző egyesület mint népbank . . . . .	6	6	6	4	6	6	6	6
107	Nyugoti vasút (magy.) alkalmazottjainak takarék, előlegezési és biztosító egyesülete . . . . .	—	—	—	—	12	1	12	1
108	Nógrád megyei népbank . . . . .	10	—	10	—	10	—	10	—
109	Okányi önszegélyző népbank . . . . .	—	—	—	—	—	—	—	—
110	Orosházi önszegélyző egyesület . . . . .	12	—	12	—	12	—	12	—
111	Palánkai I. előlegezési egyesület . . . . .	—	—	—	—	—	—	—	—
112	Pancsovai első előlegezési egyesület . . . . .	12	—	12	—	12	0.50	10	0.50
113	Pancsovai népbank . . . . .	14	—	12	—	14	—	14	—
114	Pápai népbank . . . . .	12	—	8	—	12	—	10	—
115	Pécsi kölcsönös segélyző egyesület . . . . .	8	—	8	—	8	—	8	—
116	Petrováci önszegélyző pénztár egyesület . . . . .	—	—	—	—	—	—	—	—

Szedett kamat								Fizetett kamat							
Jelzálogi kölcsön után				Kötvény kölcsön után jótállás mellett				Takarékbetét után rövid felmondással		Takarékbetét után hosszabb felmondással		Pénztárjegyek és utalványok után		Visszleszámitolásért	
legnagyobb		legkisebb		legnagyobb		legkisebb		legnagyobb	legkisebb	legnagyobb	legkisebb	legnagyobb	legkisebb	legnagyobb	legkisebb
kamat	díjak	kamat	díjak	kamat	díjak	kamat	díjak	legnagyobb	legkisebb	legnagyobb	legkisebb	legnagyobb	legkisebb	legnagyobb	legkisebb
K a m a t l á b															
12	0.60	12	0.60	—	—	—	—	7	6	8	8	—	—	—	—
10	0.30	10	0.30	—	—	—	—	7	7	7	7	—	—	8	6.50
12	—	12	—	12	—	12	—	6	6	9	9	—	—	—	—
9	—	9	—	—	—	—	—	6	6	6	6	—	—	—	—
—	—	—	—	15	—	10	—	—	—	—	—	—	—	—	—
6	4	6	4	6	4	6	4	6	6	9	6	—	—	—	—
—	—	—	—	10	—	10	—	6	6	—	—	—	—	—	—
—	—	—	—	8	—	8	—	5	5	—	—	—	—	—	—
—	—	—	—	—	—	—	—	5	4	6	6	6	5	6	4
—	—	—	—	16	—	16	—	8	8	12	10	—	—	—	—
12	—	8	—	12	—	8	—	—	—	—	—	—	—	—	—
—	—	—	—	10	—	6	—	—	—	—	—	—	—	—	—
12	—	8	—	12	—	8	—	—	—	—	—	7	6	—	—
6	6	6	6	6	6	6	6	6	6	7	7	—	—	7	7
—	—	—	—	—	—	—	—	8	8	—	—	—	—	6	6
9	—	9	—	—	—	—	—	6	6	7	7	—	—	7.50	6.50
—	—	—	—	9	—	9	—	—	—	—	—	—	—	—	—
12	—	12	—	—	—	—	—	6	6	8	8	—	—	—	—
—	—	—	—	15	—	13	—	7	5	8	6	—	—	—	—
8	—	8	—	—	—	—	—	6	6	8	7	—	—	—	—
—	—	—	—	—	—	—	—	7	6	8	8	—	—	7.50	7.50
12	—	9	—	12	—	10	—	5	4	7	7	—	—	9	8
8.58	—	8.58	—	8	—	8	—	6	6	6	6	6	6	—	—
—	—	—	—	10	1	10	1	6	6	8	7	—	—	—	—

Folyó szám	Az intézet neve	Szedett kamat							
		Leszámitolás után				Előlegek után			
		legnagyobb		legkisebb		legnagyobb		legkisebb	
		kamat	díjak	kamat	díjak	kamat	díjak	kamat	díjak
117	Pinkafői segélyegylet . . . . .	7	0.20	7	0.20	—	—	—	—
118	Polgári kölcsönös népegylet . . . . .	—	—	—	—	—	—	—	—
119	Promontori önszegélyző egylet . . . . .	—	—	—	—	—	—	—	—
120	Putnoki takaré- és kölcsönegyes. m. népbank	—	—	—	—	—	—	—	—
121	Rácz-almási segélyegylet . . . . .	—	—	—	—	—	—	—	—
122	Ráczkevei népbank . . . . .	—	—	—	—	—	—	—	—
123	Ratkói kölcsön segélyegylet . . . . .	—	—	—	—	10	—	10	—
124	Révkomáromi önszegélyző egylet . . . . .	—	—	—	—	—	—	—	—
125	Rima-murányvölgyi vasműegyleti személyzet önszegélyző és fogyasztási egylete . . . . .	—	—	—	—	—	—	—	—
126	Sárbogárd-tinódi önszegélyző kölcsön egylet	—	—	—	—	—	—	—	—
127	Sárospataki takaré- és kölcsön egyesület mint népbank . . . . .	10	—	10	—	—	—	—	—
128	Sátor-alja-ujhelyi népbank mint takarékpénztár	12	0.20	11	0.20	12	0.20	12	0.20
129	Segesvári takaré- és jelzálog hitelegylet . . . . .	—	—	—	—	6	2	6	2
130	Selmeczi népbank . . . . .	12	—	9	—	12	—	9	—
131	Siklósi kölcsön segélyző egylet . . . . .	10	—	10	—	—	—	—	—
132	Solti önszegélyző egylet . . . . .	—	—	—	—	—	—	—	—
133	Soproni takaré- és kölcsön egylet . . . . .	8.50	—	8.50	—	9	—	9	—
134	Sümegei népbank . . . . .	12	—	11	—	11.50	—	11	—
135	Szabadkai takarékpénztár és népbank . . . . .	12	—	11	—	12	—	12	—
136	Szokolczi népbank . . . . .	10	—	10	—	—	—	—	—
137	Szalonaki kiségitő egylet . . . . .	8	0.80	8	0.80	—	—	—	—
138	Szanádi népbank, önszegélyző egylet . . . . .	—	—	—	—	—	—	—	—
139	Szárcai takaré- és előlegegylet . . . . .	15	—	12	—	12	—	12	—

Szedett kamat								Fizetett kamat							
Jelzálogi kölcsön után				Kötvény kölcsön után jótállás mellett				Takarékbetét után rövid felmondással		Takarékbetét után hosszabb felmondással		Pénztárjegyek és utalványok után		Visszleszámitolásért	
legnagyobb		legkisebb		legnagyobb		legkisebb		legnagyobb	legkisebb	legnagyobb	legkisebb	legnagyobb	legkisebb	legnagyobb	legkisebb
kamat	díjak	kamat	díjak	kamat	díjak	kamat	díjak	legnagyobb	legkisebb	legnagyobb	legkisebb	legnagyobb	legkisebb	legnagyobb	legkisebb
K a m a t l á b															
—	—	—	—	6	0.20	6	0.20	—	—	—	—	—	—	—	—
—	—	—	—	8	—	8	—	—	—	—	—	—	—	—	—
—	—	—	—	9	0.20	9	0.20	6	6	6	6	—	—	—	—
—	—	—	—	10	1	10	1	6	3	8	6	—	—	—	—
—	—	—	—	8	2	8	2	—	—	—	—	—	—	—	—
—	—	—	—	6	2	6	2	6	6	6	6	—	—	—	—
10	—	10	—	12	—	10	—	8	7	10	8	—	—	—	—
6	3	6	3	6	3	6	3	6	6	—	—	—	—	—	—
—	—	—	—	6	2	6	2	—	—	—	—	—	—	—	—
—	—	—	—	6	—	6	—	—	—	—	—	—	—	—	—
—	—	—	—	10	—	10	—	6	6	8	7	—	—	9	6.75
12	0.20	11	0.20	—	—	—	—	7	6	8	6	—	—	9	6.50
6	2	6	2	6	2	6	2	6	6	6	6	—	—	—	—
12	—	9	—	—	—	—	—	6	6	7	6	—	—	—	—
—	—	—	—	10	—	10	—	6	6	7	7	—	—	—	—
10	—	9	—	10	—	9	—	6	6	6	6	—	—	—	—
8	—	8	—	—	—	—	—	5	4	6	5	—	—	—	—
11	—	9	—	9	—	9	—	8	8	8	8	—	—	8	6.50
10	—	10	—	12	—	12	—	5	5	7	7	—	—	12	11
—	—	—	—	—	—	—	—	6	6	6	6	—	—	—	—
—	—	—	—	7	0.50	7	0.50	—	—	—	—	—	—	—	—
16	—	12	—	16	—	12	—	6	6	8	6	—	—	—	—
15	—	12	—	15	—	12	—	8.50	7	8.50	7	—	—	—	—

Folyó szám	Az intézet neve	Szedett kamat							
		Leszámitolás után				Előlegek után			
		legnagyobb		legkisebb		legnagyobb		legkisebb	
		kamat	díjak	kamat	díjak	kamat	díjak	kamat	díjak
140	Szászrégeni előleg és takarékpénztári egylet	—	—	—	—	—	—	—	—
141	Szászvárosi előlegezési egylet . . . . .	10	—	8	—	10	—	8	—
142	Szatmár-németi önszegélyző népbank . . .	6	8	6	8	—	—	—	—
143	Szegszárdi népbank . . . . .	—	—	—	—	—	—	—	—
144	Székesfejervári kölcsönös segélyző egylet .	6	1	6	1	6	1	6	1
145	Szentesi segélyegylet . . . . .	6	—	6	—	—	—	—	—
146	Szent-gáli önszegélyző egylet . . . . .	—	—	—	—	—	—	—	—
147	Szent-huberti takaré- és előlegegylet . .	16	—	14	—	16	—	14	—
148	Szent-János, takaré- és hitelegylet . . .	—	—	—	—	—	—	—	—
149	Szent-király-szabadjai segélyegylet . . .	—	—	—	—	—	—	—	—
150	Székely-keresztúrköri népbank . . . . .	—	—	—	—	—	—	—	—
151	Szerb- és német-csanádi önszegélyző egylet .	—	—	—	—	—	—	—	—
152	Szerb kölcsönös segélyző- és takarékegylet .	10	—	10	—	10	—	10	—
153	Szeredi segélyző egylet . . . . .	6	4	6	4	6	4	6	4
154	Szigetvári segélyegylet . . . . .	—	—	—	—	—	—	—	—
155	Szilas-balhási segélyegylet . . . . .	—	—	—	—	6	1	6	1
156	Szinyérváraljai segélyegylet . . . . .	—	—	—	—	12	—	12	—
157	Takarék- és előlegezési egylet . . . . .	14	—	12	—	12	—	12	—
158	Tálylai takaré- és kölcsönegyes, mint népbank	—	—	—	—	—	—	—	—
159	Tata-tóvárosi önszegélyző egylet . . . . .	—	—	—	—	8	0.50	8	0.50
160	Técsői önszegélyző egylet . . . . .	—	—	—	—	—	—	—	—
161	Tenkei népbank . . . . .	—	—	—	—	—	—	—	—
162	Tisztviselői egylet I. magyar általános . .	—	—	—	—	—	—	—	—
163	Tisztviselői egylet aradi helyi választmánya, osztr.-magyar monarchiai I. általános .	10	—	10	—	—	—	—	—

Szedett kamat								Fizetett kamat							
Jelzálogi kölcsön után				Kötvény kölcsön után jótállás mellett				Takarékbetét után rövid fel- mondással		Takarékbetét után hosszabb felmondással		Pénztárjegyek és utalványok után		Visszleszámi- tolásért	
legnagyobb		legkisebb		legnagyobb		legkisebb		legnagyobb	legkisebb	legnagyobb	legkisebb	legnagyobb	legkisebb	legnagyobb	legkisebb
kamat	díjak	kamat	díjak	kamat	díjak	kamat	díjak	legnagyobb	legkisebb	legnagyobb	legkisebb	legnagyobb	legkisebb	legnagyobb	legkisebb
K a m a t l á b															
—	—	—	—	6	4	6	4	6	6	7	7	—	—	7.50	6.50
—	—	—	—	—	—	—	—	6	6	6	6	—	—	—	—
—	—	—	—	6	8	6	8	6	6	10	10	—	—	—	—
7	1	7	1	7	1	7	1	—	—	4	5	—	—	—	—
6	1	6	1	6	1	6	1	—	—	—	—	—	—	—	—
—	—	—	—	6	—	6	—	—	—	—	—	—	—	—	—
—	—	—	—	8	—	8	—	—	—	—	—	—	—	—	—
14	—	14	—	—	—	—	—	7	7	8	8	—	—	10.50	10.50
—	—	—	—	—	—	—	—	—	—	—	—	—	—	—	—
6	—	6	—	6	—	6	—	—	—	—	—	—	—	—	—
—	—	—	—	6	2	6	2	—	—	6	6	—	—	—	—
—	—	—	—	14	—	14	—	—	—	—	—	—	—	—	—
10	—	10	—	10	—	10	—	7	7	7	7	7	7	7	7
—	—	—	—	6	4	6	4	6	6	6	6	—	—	—	—
—	—	—	—	8	—	8	—	—	—	—	—	—	—	—	—
6	2	6	2	6	2	6	2	—	—	—	—	—	—	—	—
—	—	—	—	12	—	12	—	5	5	9	5	—	—	10	8.50
12	—	10	—	12	—	12	—	8	6	10	6	—	—	—	—
—	—	—	—	12	—	12	—	7	7	8	8	—	—	—	—
8	0.50	8	0.50	8	0.50	8	0.50	—	—	—	—	—	—	—	—
—	—	—	—	8	—	8	—	—	—	—	—	—	—	—	—
6	4	6	2	6	2	6	2	—	—	—	—	—	—	—	—
—	—	—	—	10	0.50	10	0.50	6	6	7	7	—	—	—	—
—	—	—	—	—	—	—	—	—	—	—	—	—	—	—	—

Folyó szám	Az intézet neve	Sz ed e t t k a m a t							
		Leszámitolás után				Előlegek után			
		legnagyobb		legkisebb		legnagyobb		legkisebb	
		kamat	díjak	kamat	díjak	kamat	díjak	kamat	díjak
164	Tisztviselői egylet besztérczebányai helyi választ- mánya, osztr. magy. monarchia I. általános	—	—	—	—	12	—	12	—
165	» brassói »	—	—	—	—	—	—	—	—
166	» budapesti (budai) »	—	—	—	—	—	—	—	—
167	» budapesti (pesti) »	—	—	—	—	12	2	10	1
168	» kolozsvári »	—	—	—	—	9	—	9	—
169	» nagy-szebeni »	—	—	—	—	9	1	9	1
170	» orsovai »	—	—	—	—	12	1	10	0.50
171	» pozsonyi »	—	—	—	—	9	—	9	—
172	» soproni »	—	—	—	—	12	—	12	—
173	» szegedi »	12	1	12	1	12	—	12	—
174	» szombathelyi »	—	—	—	—	—	—	—	—
175	» temesvári »	—	—	—	—	12	2	12	2
176	Tót-lipcsei kölcsönös segélyző egylet . . . . .	—	—	—	—	—	—	—	—
177	Tót-vázsonyi segélyegylet . . . . .	—	—	—	—	—	—	—	—
178	Török-bálinti segélyegylet . . . . .	—	—	—	—	—	—	—	—
179	Turdosini takaré- és kisegítő egylet . . .	—	—	—	—	—	—	—	—
180	Új-pécsi takaré- és előlegegylet . . . . .	12	1	12	1	12	—	12	—
181	Új-soóvéi önszegélyző egylet . . . . .	—	—	—	—	14	1	10	1
182	Ujvidéki első magyar előleg egylet . . . . .	10	—	10	—	10	—	10	—
183	Ungvári népbank . . . . .	10	0.10	10	0.10	10	0.10	10	0.10
184	Vác vidéki népbank . . . . .	12	—	12	—	12	3	12	3
185	Várpalotai segélyző egylet . . . . .	—	—	—	—	—	—	—	—
186	Varanói népbank mint önszegélyző intézet	13	—	13	—	—	—	—	—

Folyó szám	Az intézet neve	Sz ed e t t k a m a t								F i z e t e t t k a m a t							
		Jelzálogi kölcsön után				Kötvény kölcsön után jótállás mellett				Takarékbetét után rövid fel- mondással		Takarékbetét után hosszabb felmondással		Pénztárjegyek és utalványok után		Visszeszámi- tolásért	
		legnagyobb		legkisebb		legnagyobb		legkisebb		legnagyobb	legkisebb	legnagyobb	legkisebb	legnagyobb	legkisebb	legnagyobb	legkisebb
		kamat	díjak	kamat	díjak	kamat	díjak	kamat	díjak	kamat	díjak	kamat	díjak	kamat	díjak	kamat	díjak
—	—	—	—	—	—	—	—	—	—	—	—	—	—	—	—	—	
—	—	—	—	—	—	12	1	10	1	—	—	7	7	—	—	—	
—	—	—	—	—	—	10	2	10	2	—	—	—	—	—	—	—	
—	—	—	—	—	—	—	—	—	—	5	5	7	6	—	—	—	
—	—	—	—	—	—	—	—	—	—	—	—	—	—	—	—	—	
9	—	9	—	9	—	9	—	9	—	6.50	6	7	6.50	—	—	—	
—	—	—	—	—	—	—	—	—	—	7	7	10	10	—	—	—	
—	—	—	—	—	—	—	—	—	—	—	—	—	—	—	—	—	
—	—	—	—	—	—	9	—	9	—	—	—	—	—	—	—	—	
—	—	—	—	—	—	12	1	12	1	7	6	8	8	—	—	—	
—	—	—	—	—	—	—	—	—	—	—	—	8	8	—	—	—	
14	—	14	—	12	2	12	2	12	2	12	8	—	—	12	8	—	
—	—	—	—	—	—	6	1	6	1	6	6	—	—	—	—	—	
—	—	—	—	—	—	8	—	8	—	—	—	—	—	—	—	—	
—	—	—	—	—	—	7	0.20	7	0.20	—	—	6	6	6	6	—	
—	—	—	—	—	—	—	—	—	—	—	—	—	—	—	—	—	
—	—	—	—	—	—	—	—	—	—	—	—	—	—	—	—	—	
—	—	—	—	—	—	—	—	—	—	7	7	7	7	—	—	5 5	
—	—	—	—	—	—	14	1	10	1	8	7	10	8	—	—	—	
—	—	—	—	—	—	10	—	10	—	6	6	7	7	—	—	—	
—	—	—	—	—	—	10	0.10	10	0.10	7	6	7	6	—	—	7 0.50	
—	—	—	—	—	—	12	—	12	—	7	7	8	8	—	—	8.50 8.50	
—	—	—	—	—	—	6	2	6	2	—	—	—	—	—	—	—	
—	—	—	—	—	—	13	—	13	—	6	6	8	7	—	—	9 8.50	



Folyó szám	Az intézet neve	Szedett kamat							
		Leszámitolás után				Előlegek után			
		legnagyobb		legkisebb		legnagyobb		legkisebb	
		kamat	díjak	kamat	díjak	kamat	díjak	kamat	díjak
187	Vasuti hivatalnokok (magyar) takarékszövetkezet és biztosító egylete . . . . .	—	—	—	—	—	—	—	—
188	Vas-zalai népbank . . . . .	12	1.50	10	1	12	1.50	10	1
189	Veszprémi 2-ik segélyegylet . . . . .	8	0.50	8	0.50	8	0.50	8	0.50
190	Veszprémi betét és kölcsön közvetítő egylet . . . . .	12	—	12	—	12	—	12	—
191	Veszta, győri takarékszövetkezet és hitelegylet . . . . .	10	—	8	—	10	—	8	—
192	Zalaegerszegi önszegélyező egylet . . . . .	—	—	—	—	—	—	—	—
193	Zalaegerszegi önszegélyező egylet . . . . .	—	—	—	—	—	—	—	—
194	Zentai népbank . . . . .	13	—	12	—	14	—	14	—
195	Znió-váraljai kölcsönös segélyező pénztár . . . . .	6	4	6	4	—	—	—	—
196	Zólyom megye felső vidéki segélyegylet . . . . .	—	—	—	—	—	—	—	—
197	Zsolnai kölcsönös segélyező egylet . . . . .	12	0.50	9	0.50	—	—	—	—

Szedett kamat								Fizetett kamat							
Jelzálogi kölcsön után				Kötvény kölcsön után jótállás mellett				Takarékbetét után rövid felmondással		Takarékbetét után hosszabb felmondással		Pénztárjegyek és utalványok után		Visszleszámitolásért	
legnagyobb		legkisebb		legnagyobb		legkisebb		legnagyobb	legkisebb	legnagyobb	legkisebb	legnagyobb	legkisebb	legnagyobb	legkisebb
kamat	díjak	kamat	díjak	kamat	díjak	kamat	díjak	legnagyobb	legkisebb	legnagyobb	legkisebb	legnagyobb	legkisebb	legnagyobb	legkisebb
K a m a t l á b															
—	—	—	—	12	1	12	1	—	—	—	—	—	—	—	—
10	—	7	—	8	0.50	7	—	7.50	7	8	7	7	5	10	7
8	—	8	—	6	0.50	6	0.50	—	—	—	—	—	—	—	—
12	—	12	—	—	—	—	—	—	—	—	—	—	—	—	—
10	—	8	—	10	—	8	—	6	6	—	—	—	—	—	—
—	—	—	—	6	2	6	2	—	—	—	—	—	—	—	—
—	—	—	—	—	—	—	—	—	—	—	—	—	—	—	—
14	—	14	—	14	—	14	—	6	5	7.50	7	—	—	—	—
—	—	—	—	6	4	6	4	5	5	8	6	—	—	—	—
—	—	—	—	8	—	8	—	6	6	6	6	—	—	—	—
12	0.50	9	0.50	12	0.50	9	0.50	5	5	8	7	—	—	—	—

## IV. Földhitel-

A. Teher, az 1875. december 31.

Folyó szám	A z i n t é z e t			F o r i n t o. é.		
	n e v e	székhelye	működése megkezdésének éve	Alapszabályilag megállapított részvénytőke	Befizetett részvénytőke	Rész- és törzsbetét tőke
1	Földhitelintézet, magyar . . . . .	Budapest	1863	—	—	—
2	Földhitel részvénytársulat, magyar általános	»	1871	30.000,000	8.000,000	—
3	Jelzálog hitelbank, magyar . . . . .	»	1869	10.000,000	600,000	—
4	Kisbirtokosok földhitelintézete . . . . .	»	1873	1.000,000	300,000	—
5	Nagy-szebeni földhitelintézet . . . . .	Nagy-Szeben	1872	100,000	30,000	—
6	Sopronyi építő s földhitelbank . . . . .	Soprony	1873	480,000	240,000	—
	Összesen . . . . .			41.580,000	9.170,000	—

## intézetek.

állapot szerint.

Tartaléktőke	Hiteltulajdonosok biztosítéki és tartalék alapja	Takarékbetéti tartozások és tartozó kamatok	Pénztárjegyek s utalványok forgalomban	Elfogadványok forgalomban	Folyó számai hitelzók	Záloglevél tartozások	Kölcsönök és előlegek	Különféle szervenvelőleges tételek	Nyereség
3.499,675	—	—	508,045	—	—	49.715,020	—	3.049,390	402,843
43,204	—	—	338,664	—	2.375,951	5.162,700	—	117,775	49,193
12,279	—	—	—	—	23	2.252,900	—	102,524	32,185
742	6,422	66,409	—	—	12,930	218,900	—	82,721	23,376
9,617	—	100,942	—	—	—	265,200	—	28,697	5,377
9,423	—	1,627	43,900	—	118,847	—	—	2,141	20,625
3.574,940	6,422	168,978	890,609	—	2.507,751	57.614,720	—	3.383,248	533,599

## B. V a g y o n a z 1875.

Folyó szám	Az intézet neve	Bankszerü váltótárca	Hiteltulajdonosi váltótárca	Előlegek	
				értékpapírokra	zálogokra
F o r i n t o. é.					
1	Cs. kir. szab. osztrák nemzeti bank jelzálogi osztálya . . . . .	—	—	—	—
2	Földhitelintézet, magyar . . . . .	1.016,183	—	71,473	—
3	Földhitel részvénytársulat, általános magyar . . . . .	1,931,541	—	20,615	—
4	Jelzálog hitelbank, magyar . . . . .	—	—	4,533	—
5	Kisbirtokosok földhitelintézete . . . . .	178,192	49,009	19,458	—
6	Nagy-szebeni földhitelintézet . . . . .	26,645	—	6,691	—
7	Sopronyi építő- és földhitelbank . . . . .	27,930	—	21,864	—
	Összesen . . . . .	3.180,491	49,009	144,634	—

évi állapot szerint.

Jelzálogi (ingatlanokra betáblázott) kölcsönök	Kölcsönök kötvényekre	Folyó számla adószai	Értékpapírok árfolyami értéke	Leltár s ingatlanok értéke	Veszteségek és függő tételek	Egyéb követelések	Pénztári állapot
F o r i n t o. é.							
49.556,051	—	—	—	—	—	—	—
49.447,082	—	1.004,827	3.263,713	253,000	—	1.656,883	481,812
5.117,973	—	2.240,294	2.212,744	1.429,431	—	3.008,694	126,195
2.202,432	—	285,991	78,772	326,763	—	88,818	12,602
254,587	7,086	20,377	91,650	3,782	—	64,188	23,171
286,355	—	—	53,248	473	—	65,872	549
268,028	—	45,557	39,675	1,613	—	9,237	22,659
107.132,508	7,086	3.597,046	5.739,802	2.015,062	—	4.873,692	666,988

## C. Szedett kamat és díjak

Folyó szám	Az intézet neve	Szedett kamat							
		Leszámitolás után				Előlegek után			
		legnagyobb		legkisebb		legnagyobb		legkisebb	
		kamat	díjak	kamat	díjak	kamat	díjak	kamat	díjak
1	Földhitelintézet, magyar . . . . .	6.50	1	4.50	1	6	1	6	1
2	Földhitel részvénytársulat, magyar általános	8	—	5.50	—	8	—	6.50	—
3	Jelzálog hitelbank, magyar . . . . .	—	—	—	—	7.50	—	6	—
4	Kisbirtokosok földhitelintézete . . . . .	12	—	9	—	12	—	9	—
5	Nagy-szebeni földhitelintézet . . . . .	10	—	7.50	—	7.50	—	7.50	—
6	Sopronyi építő- és földhitelbank . . . . .	10	—	8	—	10	—	8	—

## és fizetett kamat százalékokban.

Szedett kamat								Fizetett kamat							
Jelzálogi kölcsön után				Kötvénykölcsön után jótállás mellett				Takarékbetét után rövid fel- mondással		Takarékbetét után hosszabb felmondással		Pénztárjegyek és utalványok után		Visszleszámi- tolásért	
legnagyobb		legkisebb		legnagyobb		legkisebb		legnagyobb	legkisebb	legnagyobb	legkisebb	legnagyobb	legkisebb	legnagyobb	legkisebb
kamat	díjak	kamat	díjak	kamat	díjak	kamat	díjak	legnagyobb	legkisebb	legnagyobb	legkisebb	legnagyobb	legkisebb	legnagyobb	legkisebb
K a m a t l á b															
5.50	0.25	5	0.25	—	—	—	—	—	—	—	—	5	4	—	—
6	0.25	5.50	0.25	—	—	—	—	—	—	6	5	6	5	—	—
5.50	0.50	5.50	0.50	—	—	—	—	—	—	—	—	—	—	—	—
8	—	8	—	12	—	12	—	6	6	7	7	—	—	4.50	7.25
6	1.50	5.50	1	—	—	—	—	6	5.50	—	—	—	—	—	—
10	—	8	—	10	—	8	—	6	4.50	6	4.50	6	4.50	—	—

## V. A cs. kir. szab. osztrák nemzeti bank magyar-

Folyó szám	A f i ó k		
	n e v e	székhelye	működése megkezdésének éve
1	A cs. kir. nemzeti bank fiókja . . . . .	Budapest	1851
2	» » » »	Brassó	1854
3	» » » »	Debreczen	1856
4	» » » »	Fiume	1856
5	» » » »	Kassa	1854
6	» » » »	Nagy-Szeben	1868
7	» » » »	Temesvár	1854
	Összesen . . . . .		

## országi fiókjai az 1875. december 31. állapot szerint.

Dotatió	Váltótárca állapota december 31.	Előleg értékpapírokra december 31.	Pénztár állapota december 31.
F o r i n t o. é			
40.969,000	26.853,282	6.120,100	7.753,714
1.079,000	694,128	101,100	548,139
1.450,000	883,505	273,800	527,616
1.700,000	743,719	95,900	457,617
700,000	—	560,000	395,001
710,000	228,245	303,600	374,773
3.237,000	1.315,431	569,000	572,408
49.845,000	30.718,310	8.023,500	10.629,268

## VI. A hitelintézetek általános áttekintése az

## A. T e h e r.

Folyó szám	A z i n t é z e t e k		Alapszámban meg- állapított részvénytőke	Befizetett részvénytőke	Rész- és törzsbetét tőke	Tartaléktőke
	n e v e	száma				
			F o r i n t o. é.			
1	Kereskedelmi, ipar- és hitelbankok . . . . .	91	69.855,239	47.685,469	1.266,162	1.110,917
2	Takarékpénztárak . . . . .	298	28.182,800	18.837,731	661,421	3.401,398
3	Népbankok s önszegélyző egyletek . . . . .	223	6.388,800	3.664,778	14.804,638	537,548
4	Földhitel intézetek . . . . .	6	41.580,000	9.170,000	—	3.574,940
5	Cs. kir. nemzeti bank magyarországi fiókjai	7	—	49.845,000 <sup>**)</sup>	—	—
	Összesen . . . . .	625	146.006,839	129.202,978	16.732,221	8.624,803
	1874-ben . . . . .	594	182.758,100	140.202,329	11.297,641	8.505,582
	1873-ban . . . . .	490	194.686,890	144.359,499	7.879,453	8.087,444

\*) A kimutatást 1875-re be nem küldték : a pancsovai takarékpénztár, a bajmoki kölcsön segélyegylet, a korláthi önszegélyző népbank, az országgyűlési hivatalnokok önszegélyző egylete, az osztrák-magyar monarchia I. általános tisztviselői egyletnek karánsebesi helyi választmánya és a tót-prónai kölcsönös segély egylet.

\*\*\*) Dotatió.

## 1875-ik évi december 13-iki állapot szerint.

## A. T e h e r.

Hitelajánlások biz- tosítási és tartalék alapja	Takarékbetéti tarto- zások és tartozó ka- matok	Pénztárjegyek s utal- ványok forgalomban	Elfogadványok forga- lomban	Folyó számlai hitelle- zők	Záloglevél tartozások	Kölcsönök és előlegek	Különféle szenvedőle- ges tételek	Nyereség
F o r i n t o. é.								
546,786	16.694,226	7.422,133	1.141,118	11.688,320	10.835,400	914,196	7.033,179	1.878,277
305,333	173.631,413	4.426,492	60,784	1.241,296	166,500	1.089,482	3.377,054	4.130,233
207,013	7.916,949	3,650	19,853	265,006	—	593,913	512,413	1.399,023
6,422	168,978	890,609	—	2.507,751	57.614,720	—	3.383,248	533,599
—	—	—	—	—	—	—	—	—
1.065,554	198.411,566	12.742,884	1.221,755	15.702,373	68.616,620	2.597,591	14.305,894	7.941,132
1.007,932	186.292,683	12.686,086	1.616,756	21.017,325	59.917,250	2.950,224	12.679,758	9.170,210
1.217,404	174.208,372	13.345,200	845,899	30.878,068	53.568,140	2.665,648	16.280,939	8.181,969

## B. V a g y o n.

Folyó szám	Az intézet neve	Bankszerü váltótárca	Hiteltulajdonosi váltótárca	Előlegek	
				értékpapirokra	zálogokra
F o r i n t o. é.					
1	Kereskedelmi, ipar- és hitelbankok . . . . .	28.497,547	4.900,110	6.216,994	
2	Takarékpénztárak . . . . .	63.446,942	4.251,431	9.817,226	
3	Népbankok s önségélyző egyletek . . . . .	12.070,419	727,282	1.466,936	
4	Földhitelintézetek . . . . .	3.180,491	49,009	144,634	—
5	Cs. kir. szab. nemzeti bank magyarországi fiókjai	30.718,310	—	8.023,500	—
	Összesen . . . . .	137.913,709	9.927,832	25.669,290	
	1874-ben . . . . .	137.317,751	10.611,666	27.878,114	
	1873-ban . . . . .	126.578,317	12.039,995	33.117,676	

## B. V a g y o n.

Jelzálogi (ingatlanokra betáblázott) kölcsönök	Kölcsönök kötvényekre	Folyó számla adósai	Értékpapírok árfolyami értéke	Leltár s ingatlanok értéke	Veszteségek és függő tételek	Egyéb követelések	Pénztári állapot
F o r i n t o. é.							
13.063,397	2.193,985	13.477,734	10.197,179	7.337,877	5.838,884	13.905,588	2.586,888
80.836,320	4.711,106	3.082,627	23.022,717	8.612,283	328,270	8.003,162	5.217,053
4.410,713	8.698,957	427,801	259,196	485,377	105,110	558,024	714,969
107.132,508	7,086	3.597,046	5.739,802	2.015,062	—	4.873,692	666,988
—	—	—	—	—	—	—	10.629,268
205.442,938	15.611,134	20.585,208	39.218,894	18.450,599	6.272,264	27.340,466	19.815,166
184.627,432	9.906,085	25.466,672	34.112,586	17.213,182	9.226,486	30.416,790	19.167,630
166.840,111	8.783,961	36.684,669	29.080,392	12.322,729	8.201,314	38.461,385	19.439,469

KSH Könyvtár

VI.

A KÖZLEKEDÉS.





## 1. Magyarországi vasutak állapota 1875-ben.

A) Vonalhosszaság 1875 végén miriaméterekben, építési s felszerelési tőke s az állam által biztosított tiszta jövedelem.

Folyó szám	A pálya és vonal megnevezése.	Hosszaság		Építési s felszerelési tőke		Az állam által biztosított tiszta jövedelem		
		vonalonként miriaméterekben	összesen miriaméterekben	összesen forintokban	miriaméterenként forintokban	összesen forintokban	miriaméterenként forintokban	%-okban
1	Alföld-fiumei vasut . . . .	—	39.23	39.672,800	1.011,287	—	48,115 <sup>1)</sup>	—
2	Államvasutak, m. kir. . . .	—	—	—	—	—	—	—
	Éjszaki vonalak . . . .	76.92	—	64.512,708	838,699	—	—	—
	Déli vonalak . . . .	27.92	—	33.914,603	1.214,706	—	—	—
	Együtt . .	—	104.84	98.427,311	938,833	—	—	—
3	Arad-temesvári vasut . . . .	—	5.55	5.703,200	1.027,604	—	52,070 <sup>1)</sup>	—
4	Duna-drávai vasut . . . .	—	16.62	11.590,400	697,377	—	34,867 <sup>1)</sup>	—
5	Éjszakkéleti vasut magyar :							
	I. rendű vonalak . . . .	48.64	—	—	—	—	—	—
	II. rendű vonalak . . . .	9.39	—	—	—	—	—	—
	Együtt . .	—	58.03	58.869,346	1.014,464	—	26,364 <sup>1)</sup>	—
6	Érdélyi vasut, első : . . . .	—	—	—	—	—	—	—
	Arad-gyulafehérvári vonal .	21.08	—	—	—	—	1.515,954 <sup>1)</sup>	} 5.00
	Piski-petrozsényi vonal . .	7.91	—	—	—	—	790,931 <sup>1)</sup>	
	Együtt . .	—	28.99	35.000,000	1.207,313	—	—	—

<sup>1)</sup> Ezüstben.

Folyó szám	A pálya és vonal megnevezése.	Hosszaság		Építési s felszerelési tőke		Az állam által biztosított tiszta jövedelem		
		vonalonként miriaméterekben	összesen miriaméterekben	összesen forintokban	miriaméterenként forintokban	összesen forintokban	miriaméterenként forintokban	% -okban
7	Garamberzencze-selmeczi (keskeny vágányu) iparvasut .	—	2.29	1.043,526	455,662	—	—	—
8	Keleti vasut, magyar . . .	—	60.48	105.201,900	1.739,449	—	61,627	—
9	Mohács-pécsi vasut . . .	—	6.84	8.137,591	1.189,709	—	—	—
10	Pécs-barcsi vasut . . .	—	6.77	6.913,200	1.021,152	350,000 <sup>1)</sup>	—	—
11	Tiszavidéki vasut . . .	—	58.40	48.724,186	834,318	48.152,049	—	5.00
12	Vágvölgyi vasut . . .	—	4.98	?	?	—	—	—
	Összesen . . .	—	393.02	419.283,460	1.080,516	—	—	—
1	Osztrák állam vasut, magyar vonalok . . .	—	93.44	112.656,283	1.205,654	5.200,009 <sup>1)</sup>	—	—
2	Eperjes-tarnovi vasut . . .	—	5.91	7.154,984	1.210,657	—	60,506	—
3	Magyar-gácsországi vasut, első	—	12.00	15.459,652	1.288,304	—	63,768	—
4	Nyugoti vasut, magyar . .	—	30.48	30.336,314	995,286	—	47,983 <sup>1)</sup>	—
5	Kassa-oderbergi vasut . .	—	30.38	48.128.824	1.584,227	—	79,149	5.00
6	Déli vasut : magyar vonalak . . .	62.48	—	—	—	—	—	—
	horvát vonalak . . .	12.42	—	—	—	—	—	—
	Együtt . . .	—	74.90	71.205,427	950,673	—	129,185	—
	Mindössze . . .	—	640.18 <sup>2)</sup>	704.224,944	1.108,754	—	—	—

<sup>1)</sup> Ezüstben

<sup>2)</sup> A 2.74 miriaméter hosszú bánrév-nádasdi iparvasut, mely az 1874-dik évi kimutatásban fel volt véve, jelen összeállításból kihagyatott, minthogy ez különben csupán a közforgalomnak szolgáló vasutakat foglal magában. Az iparvasutak hossza, minthogy ezek kizárólag bányaiipari célokra szolgálnak, a bányastatistikában van kimutatva.

## B. Mozdonyok és szerkocsik.

Folyó szám	A pálya megnevezése.	Mozdonyok száma					pályamiriaméterenként	Szerkocsik száma
		1	2	3	4	összesen		
		hajtó tengelylyel						
1	Alföld fümei vasut . . .	—	—	38	—	38	0.97	38
2	Államvasutak, m. k. : Éjszakai vonalak . . .	—	24	91	24	139	1.81	139
	Déli vonalak . . .	—	3	14	8	25	0.89	25
	Összesen . . .	—	27	105	32	164	1.56	164
3	Arad-temesvári vasut . . .	—	—	6	—	6	1.08	6
4	Duna-drávai vasut . . .	11	—	—	—	11	0.66	11
5	Éjszak-keleti vasut magy. . .	—	51	—	—	51	0.88	51
6	Erdélyi vasut, első . . .	—	24	20	—	44	1.52	44
7	Garamberzencze-selmezbányai vasut	—	—	3	—	3	0.13	3
8	Keleti vasut, m. . . . .	—	17	33	—	50	0.83	50
9	Mohács-pécsi vasut . . . . .	—	5	7	—	12	1.75	12
10	Pécs-barcsi vasut . . . . .	—	—	9	—	9	1.33	9
11	Tiszavidéki vasut . . . . .	4	88	—	—	92	1.58	92
12	Vágvölgyi vasut . . . . .	—	—	8	—	8	1.61	8
	A tisztán magyarorsz. vas. össz.	15	212	229	32	488	1.24	488
1	Osztrák-állam vasut Délkeleti vonal . . . . .	5	136	50	46 <sup>1)</sup>	237	2.77	166
	Bécs-ujszőnyi vonal . . . . .	—	9	6	10	25	1.60	17
2	Déli vasut (egész osztr. magy. halózat)	—	162	275	111	548	2.45	523
3	Eperjes tarnovi vasut (magyar vonalak)	—	—	5	—	5	0.85	5
4	Kassa-oderbergi vasut (egész hossza)	—	8	43	—	51	1.39	51
5	Magy.-gácsországi vasut, első (m. von.)	—	3	7	—	10	0.83	10
6	Nyugoti vasut, magyar (magy. vonalak)	—	7	22	—	29	0.95	29

<sup>1)</sup> Ezek között 4 hegyi mozdony 5 tengelylyel.

## C. Személyszállító kocsik.

Folyó szám	A pálya megnevezése	4	6	8	Összesen
		kerékekkel			
1	Alföld-fiumei vasút . . . . .	80	—	—	80
2	Állam vasutak, m. k.:				
	Éjszaki vonalak . . . . .	358	—	—	358 <sup>1)</sup>
	Déli vonalak . . . . .	75	—	—	75 <sup>2)</sup>
	Összesen . . . . .	433	—	—	433
3	Arad-temesvári vasút . . . . .	14	—	—	14
4	Duna-drávai vasút . . . . .	33	—	—	33
5	Éjszak-keleti vasút, magyar . . . . .	111	—	—	111 <sup>3)</sup>
6	Erdélyi vasút, első . . . . .	94	—	—	94 <sup>4)</sup>
7	Garamberzence-selmeczi vasút . . . . .	4	—	—	4
8	Keleti vasút, magyar . . . . .	123	—	—	123
9	Mohács-pécsi vasút . . . . .	14	—	—	14
10	Pécs-baresi vasút . . . . .	22	—	—	22
11	Tiszavidéki vasút . . . . .	40	143	—	183 <sup>5)</sup>
12	Vágvölgyi vasút . . . . .	25	—	—	25
	A tisztán magyarországi vasutak összege	993	143	—	1,136
1	Osztérák állam vasút:				
	Délkeleti vonal . . . . .	307	—	24	331 <sup>6)</sup>
	Bécs-ujszönyi vonal . . . . .	47	17	22	86 <sup>7)</sup>
2	Déli vasút (egész osztérák-magyar hálózat) . . . . .	833	32	297	1,162 <sup>7)</sup>
3	Eperjes-tarnovi vasút (magyar vonalak) . . . . .	15	—	—	15
4	Kassa-oderbergi vasút (egész hossza) . . . . .	73	—	—	73
5	Magyar-gácsországi vasút, első (magyar vonalak) . . . . .	26	—	—	26
6	Nyugoti vasút, magyar (magyar vonalak) . . . . .	74	—	—	74

1) Ezenkívül 2 udvari és 2 bizottsági kocsi.

2) Ezenkívül 1 bizottsági kocsi.

3) Ezenkívül 1 teremkocsi.

4) Ezenkívül 1 udvari és 1 díszkocsi.

## C. Személyszállító kocsik.

A tengelyek száma		Dörzsfékkal ellátott kocsik száma	A z ü l ő h e l y e k s z á m a				összesen	pálya miria- méterenként	
összesen	pálya miria- méterként		I	II	III	IV			
		o s z t á l y u							
160	4.08	22	275	280	1,530	1,850	3,935	100.31	
716	9.31	148	738	2,472	4,094	3,780	11,084	144.10	
150	5.37	29	102	584	972	648	2,306	82.59	
866	8.26	177	840	3,056	5,066	4,428	13,390	127.72	
28	5.45	5	18	120	280	45	463	83.42	
66	3.97	11	36	216	380	432	1,064	64.02	
222	3.83	60	241	596	1,490	1,368	3,695	63.67	
188	6.48	53	156	736	1,666	1,200	3,758	129.63	
8	3.49	4	—	12	36	—	48	20.96	
246	4.07	58	201	992	1,220	1,440	3,853	63.71	
28	4.69	7	18	104	192	200	514	75.15	
44	6.50	5	36	232	500	100	868	123.21	
509	8.72	57	384	2,368	4,200	2,000	8,952	153.29	
50	10.04	5	60	164	450	144	818	164.26	
2,415	6.14	464	2,265	8,876	17,010	13,207	41,358	105.23	
710	8.29	81	941	3,964	8,156	—	13,061	152.48	
233	14.90	42	214	764	3,110	—	4,088	261.98	
2,960	13.23	689	3,704	12,166	31,822	—	47,692	213.19	
30	5.08	5	12	104	200	250	566	95.77	
146	3.98	27	117	660	900	1,440	3,117	84.86	
52	4.33	11	70	168	228	324	790	65.83	
148	4.85	25	159	544	1,105	612	2,420	79.40	

5) Ezenkívül 3 udvari és díszkocsi.

6) Ezenkívül 4 udvari és díszkocsi.

7) Ezenkívül 6 udvari és 9 díszkocsi.

## D. Aruszállító kocsik

Folyó szám	A pálya megnevezése	Podgyász- kocsik	Postako- csik	Födött- teher kocsik	Nyitott teher kocsik
1	Alföld-fiumei vasút . . . . .	16	10	363	160
2	Államvasutak, m. k. :				
	Éjszaki vonalak . . . . .	87	22	1,159	371
	Déli vonalak . . . . .	21	6	225	107
	Összesen . . . . .	108	28	1,384	478
3	Arad-temesvári vasút . . . . .	4	—	50	25
4	Duna-drávai vasút . . . . .	8	5	116	48
5	Éjszak-keleti vasút, magyar . . . . .	30	13	625	191
6	Erdélyi vasút, első . . . . .	16	10	282	30
7	Garamberzencze-selmeczi vasút . . . . .	—	—	4	6
8	Keleti vasút, magyar . . . . .	30	11	500	64
9	Mohács-pécsi vasút . . . . .	4	1	49	19
10	Pécs-barcsi vasút . . . . .	3	2	27	42
11	Tiszavidéki vasút . . . . .	53	21	1,558	145
12	Vágvölgyi vasút . . . . .	4	—	36	32
	A tisztán magyarországi vasutak összege . . . . .	276	101	4,994	1,240
1	Osztrák állam vasút :				
	Délkeleti vonal . . . . .	166	10	2,793	394
	Bécs-ujszónyi vonal . . . . .	17	8	486	53
2	Déli vasút (egész osztrák-magyar hálózat) . . . . .	281	43	4,957	1,261
3	Eperjes-tarnovi vasút (magyar vonalak) . . . . .	3	—	54	9
4	Kassa-oderbergi vasút (egész hossza) . . . . .	20	2	210	107
5	Magyar-gácsországi vasút, első (magyar vonalak) . . . . .	5	3	80	62
6	Nyugoti vasút, magyar (magyar vonalak) . . . . .	12	6	212	94

## és hóékék.

T e h e r k o c s i k						Egyéb	Összesen	Miriamé- terenként	Hóékék száma	Dörzsfékkal ellátott teherkocsik száma
Szén- szállító	Barom- szállító	Lószál- lító	Jármű- szállító	Kavics- szállító	Szálfa- szállító					
75	23	9	—	—	25	—	655	16.69	6	157
1,230	181	11	—	—	—	—	2,952	38.38	13	861
149	47	4	—	—	—	—	532	19.05	5	172
1,379	228	15	—	—	—	—	3,484	33.23	18	1,033
—	—	—	—	—	—	—	75	13.51	—	17
48	16	4	—	—	6	—	238	14.32	3	43
117	64	10	—	—	56	—	1,063	18.28	8	269
526	110	6	20	40	30	—	1,044	36.01	4	383
20	—	—	—	—	—	—	30	13.10	1	10
111	165	6	—	—	10	—	856	14.15	6	228
286	—	1	—	21	5	—	381	55.70	1	99
100	6	—	—	—	—	—	175	25.85	2	38
180	316	16	26	120	60	—	2,421	41.46	9	313
30	—	—	—	—	4	—	102	20.48	3	15
2,872	928	67	46	181	196	—	10,524	26.78	61	2,605
1,316	767	27	—	390	32	26	5,745	67.07	18	1,570
—	70	12	—	129	6	—	756	48.34	6	258
3,370	170	60	—	298	710	3	10,829	48.41	71	3,462
35	—	—	—	—	—	—	98	16.58	—	—
372	40	—	—	16	40	—	785	21.37	5	231
24	10	2	—	5	12	—	195	16.25	2	69
178	12	8	—	—	22	—	526	17.26	4	150

## E. Az áruszállító kocsik rakodási

Folyó szám	A pálya megnevezése.	Podgyász kocsik		Fedett teher kocsik	
		összesen	egynek átlagban	összesen	egynek átlagban
1	Alföld-fiumei vasút . . . . .	960	60	36,300	100
2	Állam vasutak, m. k. :				
	Éjszaki vonalak . . . . .	8,700	100	115,900	100
	Déli vonalak . . . . .	2,010	96	22,500	100
	Összesen . . . . .	10,710	99	138,400	100
3	Arad-temesvári vasút . . . . .	120	30	5,000	100
4	Duna-drávai vasút . . . . .	500	62	11,600	100
5	Éjszak keleti vasút, m. . . . .	1,800	60	62,500	100
6	Erdélyi vasút I. . . . .	800	50	28,200	100
7	Garamberzencze-selmeczi vasút . . . . .	—	—	200	50
8	Keleti vasút, magyar . . . . .	1,500	50	50,000	100
9	Mohács-pécsi vasút . . . . .	400	100	4,596	94
10	Pécs-barcsi vasút . . . . .	300	100	2,700	100
11	Tiszavidéki vasút . . . . .	1,815	34	155,800	100
12	Vágvölgyi vasút . . . . .	400	100	3,600	100
	A tisztán magyarorsz. vasutak összege	19,305	70	498,896	100
1	Osztrák-állam vasút :				
	Délkeleti vonal . . . . .	8,046	48	280,015	100
	Bécs-ujszónyi vonal . . . . .	780	46	48,600	100
2	Déli vasút (egész osztr. magyar hálózat) . . . . .	17,310	66	495,700	100
3	Eperjes-tarnovi vasút (magyar vonal) . . . . .	150	50	5,400	100
4	Kassa-oderbergi vasút (egész hossza) . . . . .	1,500	75	21,000	100
5	Magyar-gácsországi vasút, első (magy. vonalak) . . . . .	300	60	8,000	100
6	Nyugoti vasút, magyar (magyar vonalak) . . . . .	600	50	21,200	100

## képessége méter-mázsákban.

Nyitott és jármű szállító kocsik		Szénkocsik		Barom és ló szállító kocsik		Kavics szállító kocsik	
összesen	egynek átlagban	összesen	egynek átlagban	összesen	egynek átlagban	összesen	egynek átlagban
18,500	100	7,500	100	2,480	155	—	—
37,100	100	123,000	100	18,650	97	—	—
10,700	100	14,900	100	4,900	92	—	—
47,800	100	137,900	100	23,550	96	—	—
2,500	100	—	—	—	—	—	—
5,400	100	4,800	100	2,000	100	—	—
29,200	118	13,162	112	6,900	93	—	—
8,000	100	52,600	100	11,300	97	4,000	100
450	75	1,500	75	—	—	—	—
8,325	112	12,485	112	16,800	98	—	—
2,320	97	25,544	89	84	84	1,260	60
4,200	100	10,000	100	600	100	—	—
23,100	100	18,000	100	12,466	37	11,500	96
3,400	94	3,000	100	—	—	—	—
153,195	103	286,491	100	76,180	77	16,760	93
46,611	109	144,989	100	16,760	—	44,566	114
5,990	102	—	—	4,228	—	15,577	121
198,550	101	337,000	100	19,800	—	28,075	94
900	100	3,500	100	—	—	—	—
15,662	106	40,225	108	4,000	—	1,200	75
7,400	100	2,400	100	1,120	—	500	100
11,600	100	17,800	100	1,600	—	—	—

## F. A járművek beszerzése

Folyó szám	A pálya megnevezése.	Mozdony és szerkocsik	
		összesen	egynek átlagban
1	Alföld-fiumei vasut . . . . .	1.003,200	26,400
2	Államvasutak, m. kir.:		
	Éjszakai vonalak . . . . .	4.557,500	32,788
	Déli vonalak . . . . .	920,800	36,832
	Összesen . . . . .	5.478,300	34,014
3	Arad-temesvári vasut . . . . .	195,000	32,500
4	Duna-drávai vasut . . . . .	258,000	23,455
5	Éjszakkéleti vasut . . . . .	1.668,952	32,725
6	Erdélyi vasut, első . . . . .	1.485,300	33,758
7	Garamberzence-selmeczi vasut . . . . .	49,800	16,600
8	Keleti vasut, m. . . . .	1.662,142	33,243
9	Mohács-pécsi vasut . . . . .	504,768	42,064
10	Pécs-baresi vasut . . . . .	366,219	40,691
11	Tiszavidéki vasut . . . . .	2.910,550	31,636
12	Vágvölgyi vasut . . . . .	278,400	34,800
	A tisztán magyarországi vasutak összege . . . . .	15.860,631	32,501
1	Osztrák állam vasut.:		
	Délkeleti vonal . . . . .	7.767,825	—
	Bécs-ujszónyi vonal . . . . .	837,179	—
2	Déli vasut (egész oszt. magyar hálózat) . . . . .	15.540,234	—
3	Eperjes-tarnovi vasut (magyar vonalak) . . . . .	180,075	36,015
4	Kassa-oderbergi vasut (egész hossza) . . . . .	1.707,400	33,478
5	Magy. gácsországi vasut, első (magyar vonalak) . . . . .	347,600	34,760
6	Nyugoti vasut, m. (magyar vonalak) . . . . .	918,700	31,679

1) Az udvari és diszkocsikon kívül.

2) A postakocsikon kívül.

3) Ide nem számítva a hóékék beszerzési árát.

## költségei forintokban.

Személyszállító kocsik 1)		Áruszállító kocsik 2)		A mozdonyok, szerkocsik, személy- és teher-szállító kocsik összes beszerzési költségei 3)
összesen	egynek átlagban	összesen	egynek átlagban	
272,735	3,409	1.090,160	1,664	2.366,095
1.262,939	3,528	5.201,830	1,762	11.022,269
276,567	3,688	1.046,820	1,968	2.244,187
1.539,506	3,555	6.248,650	1,794	13.266,456
50,510	3,608	128,317	1,711	373,827
106,790	3,236	427,137	1,795	791,927
377,485	3,401	1.968,025	1,851	4.014,462
380,845	4,009	1.864,842	1,786	3.730,987
9,638	2,409	31,654	1,050	91,092
423,871	3,446	1.720,137	2,010	3.806,150
52,878	3,777	658,958	1,730	1.216,604
87,604	3,982	231,496	1,323	685,319
816,357	4,461	4.432,370	2,421	8.159,277
120,616	4,825	189,992	1,862	589,008
4.238,835	3,731	18.991,738	1,805	39.091,204
1.472,439	4,448	11.507,690	2,003	20.747,954
358,292	4,166	1.605,266	2,123	2.800,737
3.293,596	2,835	15.603,630	1,441	34.437,460
59,545	3,970	190,755	1,946	430,375
273,740	3,750	1.351,780	1,722	3.332,920
93,600	3,600	371,010	1,902	834,210
244,847	3,309	837,258	1,592	2.000,805

## G. Személy-

Folyó szám	A pálya megnevezése	Utassók száma osztályonként					
		I. osztály	II. osztály	III. osztály	IV. osztály	katonaság	Összesen
1	Alföld-fiumei vasút . . . . .	3,000	64,164	143,465	528,695	19,717	759,041
2	Állam vasutak, m. k. :						
	Éjszakai vonalak . . . . .	18,531	126,436	330,749	447,643	32,075	955,434
	Déli vonalak . . . . .	1,471	24,959	85,034	123,255	23,944	258,663
	Összesen . . . . .	20,002	151,395	415,783	570,898	56,019	1.214,097
3	Arad-temesvári vasút . . . . .	536	11,809	32,098	36,151	5,275	85,869
4	Duna-drávai vasút . . . . .	848	10,374	37,473	93,759	2,912	145,366
5	Éjszak-keleti vasút, magyar . . . . .	6,076	75,421	182,177	559,666	33,708	857,048
6	Erdélyi vasút, első . . . . .	1,931	20,848	72,716	205,525	10,987	312,007
7	Garamberzencze-selmeczi vasút . . . . .	—	2,896	7,412	—	196	10,504
8	Keleti vasút, magyar . . . . .	5,487	46,432	92,037	372,166	25,139	541,261
9	Mohács-pécsi vasút . . . . .	969	15,459	34,508	110,567	16,848	178,351
10	Pécs-barcsi vasút . . . . .	1,659	25,320	54,046	124,805	27,336	233,166
11	Tiszavidéki vasút . . . . .	11,890	127,086	347,499	425,904	56,095	968,474
12	Vágvölgyi vasút . . . . .	2,657	27,331	74,388	127,018	8,523	239,917
	A tisztán magyarországi vasutak összege	55,055	578,535	1.493,602	3.155,154	262,755	5.545,101
1	Osztrák állam vasút (egész hálózat) . . . . .	66,533	812,747	3.495,542	—	183,939	4.558,761
2	Déli vasút (egész osztr.-magy. hálózat) . . . . .	163,220	1.274,880	6.392,339	—	189,674	8.020,113
3	Eperjes-tarnovi vasút (magyar rész) . . . . .	207	3,323	6,979	36,663	935	48,107
4	Kassa-oderbergi vasút (magyar vonalak) . . . . .	3,617	44,269	91,428	313,518	13,778	466,610
5	Magyar-gácsországi vasút, első (magy. von.) . . . . .	1,477	9,722	37,584	28,692	10,326	87,801
6	Nyugoti vasút, magyar (magyar vonalak) . . . . .	3,728	48,356	189,238	165,415	10,978	417,715

## forgalom.

Az utasok száma százalékonként eloszlik a különböző osztályokra					A személyek által befutott út miriaméterekben	
I. osztály	II. osztály	III. osztály	IV. osztály	katonaság	Összesen	egy személy által átlagban
0.40	8.45	18.90	69.65	2.60	2.844,387	3.75
1.94	13.24	34.61	46.85	3.36	6.273,170	6.55
0.57	9.65	32.87	47.65	9.26	1.589,792	6.15
1.65	12.47	34.25	47.02	4.61	7.862,962	6.48
0.63	13.75	37.88	42.10	6.14	329,156	3.83
0.59	7.13	25.78	64.50	2.00	479,440	3.30
1.11	8.56	20.61	65.91	3.81	4.089,190	4.77
0.62	6.68	23.31	65.87	3.52	1.439,654	4.61
—	27.57	70.56	—	1.87	23,655	2.25
1.01	8.58	17.01	68.76	4.64	3.898,583	7.20
0.54	8.67	19.35	61.99	9.45	558,858	3.13
0.71	10.86	23.18	53.53	11.72	634,796	2.72
1.28	13.12	35.89	43.97	5.79	6.158,315	6.36
1.11	11.39	31.01	52.94	3.55	563,364	2.35
0.99	10.43	26.4	56.90	4.74	28.882,360	5.29
1.46	17.83	76.68	—	4.03	25.914,937	5.69
2.03	15.90	79.70	—	2.37	35.053,490	4.37
0.43	6.91	14.51	76.21	1.94	139,915	2.91
0.78	9.49	19.59	67.19	2.95	1.989,127	4.26
1.68	11.07	42.1	32.68	11.76	520,480	5.93
0.89	11.58	45.30	39.60	2.63	1.736,352	4.15

## H. Áruszállítás.

Folyó szám	A pálya megnevezése.	Szállított terhek összege a kezelésiiken kívül méter mázsákban				Kezelési terhek összege méter mázsákban
		Podgyász	Gyors javak	közönséges terhek	összesen	
1	Alföld-fiumei vasut . . . .	75,136	87,456	10.312,224	10.474,816	638,400
2	Államvasutak, m. k. :					
	Éjszakai vonalak . . . .	110,400	98,680	40.755,000	40.964,080	4.029,984
	Déli vonalak . . . . .	43,128	44,272	7.620,200	7.707,600	485,760
	Összesen . . . . .	153,528	142,952	48.375,200	48.671,680	4.515,744
3	Arad-temesvári vasut . . . .	10,288	—	2.660,734	2.671,022	49,208
4	Duna-drávai vasut . . . . .	9,234	—	4.324,458	4.333,692	897,960
5	Éjszak-keleti vasut, magyar	95,080	66,960	18.079,200	18.241,240	736,920
6	Érdélyi vasut, első . . . . .	27,698	10,994	9.946,652	9.985,344	851,120
7	Garamberzencze-selmecezi vasut	2,640	1,676	618,480	622,796	4,864
8	Keleti vasut, magy. . . . .	57,280	28,356	9.212,456	9.298,092	1.218,608
9	Mohács-pécsi vasut . . . . .	24,694	17,596	15.083,208	15.125,498	6,834
10	Pécs-barcsi vasut . . . . .	32,686	34,314	6.872,892	6.939,892	17,134
11	Tiszavidéki vasut . . . . .	175,880	—	34.300,200	34.476,080	1.844,280
12	Vágvölgyi vasut . . . . .	25,280	9,078	3.679,188	3.713,546	230,754
	A tisztán magyarországi vasutak összege . . . . .	689,424	399,382	163.464,892	164.553,698	11.011,826
1	Oszt. állam vasut (egész hálózat)	571,880	1.494,040	196.383,400	198.449,320	33.520,000
2	Déli vasut (egész oszt. m. hálózat)	1.031,800	2.084,424	175.168,202	178.284,426	23.883,320
3	Eperjes-tarnovi vasut . . . .	3,460	700	941,440	945,600	21,232
4	Kassa-oderbergi vasut (m. vonal.)	47,664	12,708	21.480,000	21.540,372	1.647,920
5	Magy.-gácsorsz. vasut, első (magyar vonalak) . . . . .	12,200	8,600	3.001,844	3.022,644	2.050,240
6	Nyugoti vasut, m. (m. vonalak)	48,196	82,034	9.283,826	9.414,056	1.147,426

## J. Bevételek pályamiriaméterenként.

Folyó szám	A pálya megnevezése.	Személyek után	Podgyász-ért	Gyors javakért	Terhek után	Külön-félék	Összesen
1	Alföld-fiumei vasut . . . . .	13,104	429	675	20,244	1,399	35,851
2	Államvasutak, m. k. :						
	Éjszakai vonalak . . . . .	17,592	531	355	52,694	1,068	72,240
	Déli vonalak . . . . .	10,531	307	163	17,037	1,046	29,084
	Együtt . . . . .	15,712	471	304	43,199	1,062	60,748
3	Arad-temesvári vasut . . . . .	14,885	443	—	27,369	108	42,805
4	Duna-Drávai vasut . . . . .	5,448	112	—	16,207	1,849	23,616
5	Éjszak-keleti vasut, magy. . . .	12,486	388	356	29,977	3,772	46,979
6	Erdélyi vasut, első . . . . .	8,550	324	264	36,313	1,937	47,388
7	Garamberzencze-selmecezi vasut	2,799	148	49	13,514	—	16,510
8	Keleti vasut, magy. . . . .	11,684	469	378	22,296	1,399	36,226
9	Mohács-pécsi vasut . . . . .	13,743	457	655	99,834	1,069	115,758
10	Pécs-barcsi vasut . . . . .	16,993	687	1,396	50,317	1,771	71,164
11	Tiszavidéki vasut . . . . .	23,526	814	—	68,164	6,196	98,700
12	Vágvölgyi vasut . . . . .	25,431	1,585	1,702	29,526	198	57,942
13	Oszt. államvasut, egész hálózat	36,598	1,644	4,718	137,476	922	181,358
14	Déli vasut, egész hálózat . . . .	39,367	1,367	5,792	100,921	1,096	148,543
15	Eperjes-tarnovi vasut, magy. vonalak	3,769	92	13	8,232	2,884	14,990
16	Kassa-oderbergi vasut, magy. vonalak	11,817	419	333	54,808	101	67,478
17	Magyar-gácsországi vasut, első (magyar vonalak) . . . . .	6,920	193	241	19,326	1,133	27,813
18	Nyugoti vasut, magy. (magy. vonalak)	12,559	345	631	19,621	2,427	35,583



## K. Kiadások pályamiriaméterenként.

Folyó szám	A pálya megnevezése.	Általános igazgatás	Forgalmi és kereskedelmi szolgálat	Vonatmozgósítási és műhely szolgálat	Pálya felügyelet és pálya fenntartás	Egyéb kiadások	Összesen	Kiadások a bevételek százalékában	
		Forint oszt. értékben							
1	Alföld fiúmei vasút . . . . .	2,238	8,522	6,304	10,498	4,801	32,363	9.27	
2	Államvasutak, m. k. :								
	Éjszakai vonalak . . . . .	2,961	16,362	15,751	13,628	1,061	49,763	68.88	
	Déli vonalak . . . . .	1,452	7,558	8,478	12,022	520	30,030	103.27	
	Összesen . . . . .	2,559	14,017	13,814	13,201	917	44,508	73.27	
3	Arad-temesvári vasút . . . . .	1,775	11,843	7,385	9,893	3,610	34,506	80.61	
4	Duna-drávai vasút . . . . .	3,168	6,272	4,866	6,272	868	21,446	90.81	
5	Éjszak-keleti vasút, magyar . . . . .	2,746	10,167	10,072	8,561	1,435	32,981	70.00	
6	Erdélyi vasút, első . . . . .	3,052	8,835	11,113	17,186	4,144	44,330	93.85	
7	Garamberzencze-selmecezi vasút . . . . .	1,241	6,253	6,548	10,091	444	24,577	150.51	
8	Keleti vasút, magyar . . . . .	1,702	6,545	7,040	10,637	541	26,465	83.24	
9	Mohács-pécsi vasút . . . . .	5,227	16,226	17,748	16,354	837	56,392	48.72	
10	Pécs-barcsi vasút . . . . .	4,938	11,982	14,684	9,832	1,917	43,353	60.92	
11	Tiszavidéki vasút . . . . .	1,559	13,804	14,496	13,268	5,475	48,602	49.24	
12	Vágvölgyi vasút . . . . .	1,791	22,975	13,251	14,170	3,027	55,214	95.29	
13	Osztrák állam vasút, egész hálózat . . . . .	3,347	28,016	23,331	21,912	—	76,606	42.24	
14	Déli vasút . . . . .	1,346	22,830	21,710	17,799	1,181	64,866	43.60	
15	Eperjes-tarnovi vasút (magyar vonalak) . . . . .	2,348	4,879	4,626	6,356	1,523	19,732	131.68	
16	Kassa-oderbergi vasút (magyar vonalak) . . . . .	2,350	13,735	13,274	16,199	4,079	49,637	73.56	
17	Magyar-gácsországi vasút, első (magyar vonalak) . . . . .	1,664	7,210	8,793	14,162	3,238	35,067	126.08	
18	Nyugoti vasút (magyar vonalak) . . . . .	3,933	9,025	7,437	8,074	834	29,303	82.85	

## L. Előfordult rendkívüli események.

Folyó szám	A pálya megnevezése	Előfordult		Az események előidéztettek																				
		kisikamlás	összeütközés	a járművek sérülése				időjárási befolyások által				akadály által a pályán				Téves kezelés által Durch unvorsich-								
				lényeges	lényegtelen	kód	hó	szél	más természetű	véletlen	szándékos	szolgáltatási hiányosság	a látvány	a villamos jelzések	a kitérők	a mozdony vezetéksének	más územszereknek	a pálya alkatrészeinek hiányos állapota által	a mozdony és szerkocsik megrongálása által	a kocsik megrongálása által	ismeretlen okok által			
1	Állam vasutak, m. k. :																							
	Éjszakai vonalak . . . . .	26	5	8	55	—	1	4	1	1	—	—	—	—	1	16	1	—	1	3	6	9		
	Déli vonalak . . . . .	3	1	—	23	—	5	—	—	—	—	—	—	—	—	1	—	1	—	—	1	4		
2	Osztr. állam vasút (m. hálózat)	8	1	1	2	—	—	—	—	—	—	2	—	—	—	7	1	5	1	46	—	1		
3	Déli vasút (magy.-horv. hál.)	6	—	—	5	—	—	—	—	1	—	3	—	—	—	—	—	—	—	5	1	1		
4	Tiszavidéki vasút . . . . .	48	25	—	91	—	4	—	—	—	—	1	—	—	35	4	7	13	3	1	5			
5	Erdélyi vasút, első . . . . .	9	—	—	9	—	2	—	—	—	—	—	—	—	1	—	—	3	—	3	—			
6	Alföld-fiúmei vasút . . . . .	—	—	—	—	—	—	—	—	—	—	—	—	—	—	—	—	—	—	—	—	—		
7	Pécs-barcsi vasút . . . . .	—	—	—	—	—	1	4	—	—	—	—	—	—	—	—	—	—	—	3	—	—		
8	Mohács-pécsi vasút . . . . .	—	—	—	—	—	4	1	5	—	—	—	—	—	—	—	—	—	—	6	—	—		
9	Keleti vasút, magyar . . . . .	8	—	6	9	—	—	—	—	2	—	1	—	—	1	—	—	—	1	—	3	—		
10	Kassa-oderbergi v. (m. von.)	3	2	2	4	—	—	—	—	1	1	2	—	—	—	1	—	—	—	—	—	1		
11	Éjszak-keleti vasút, magyar . . . . .	3	1	1	3	—	—	—	—	1	—	1	—	—	2	—	—	—	—	—	—	—		
12	Arad-temesvári vasút . . . . .	2	—	—	2	—	—	—	—	—	—	—	—	—	1	—	—	—	—	1	—	—		
13	Nyugoti vasút (magy. von.)	6	—	2	6	—	—	—	1	2	—	2	—	—	—	—	—	—	2	17	—	—		
14	Magyar-gácsországi vasút, első (m. vonalak) . . . . .	6	—	4	1	—	3	1	—	—	—	—	—	—	1	—	—	—	—	—	—	1		
15	Eperjes-tarnovi v. (m. von.)	—	—	—	—	—	2	—	—	—	—	—	—	—	—	—	—	—	—	—	—	—		
16	Vágvölgyi vasút . . . . .	—	—	—	—	—	1	—	—	—	—	—	—	—	—	—	—	—	—	—	—	—		
17	Duna-drávai vasút . . . . .	3	—	—	3	—	—	—	—	—	—	—	—	—	—	—	—	—	—	—	—	1	2	
18	Garamberzencze-selmecezi v. . . . .	4	—	—	—	—	—	—	—	—	—	—	—	—	—	—	—	—	—	—	—	4		
	Összesen . . . . .	135	35	24	213	4	16	18	2	8	1	12	—	—	1	65	7	13	22	83	20	24		

## M. B a l e s e t e k.

Folyó szám	A pálya megnevezése.	Az üzem esélyei folytán			
		megölt			
		utasok	vasuti tisztviselők és szolgák	más egyének	összesen
1	Államvasutak, m. kir. :				
	Éjszakai vonalak . . . . .	—	1	—	1
	Déli vonalak . . . . .	—	—	—	—
2	Osztrák állam vasut (magyar hálózat) . . . . .	—	—	—	—
3	Déli vasut (magy.-horvát hálózat) . . . . .	—	—	—	—
4	Tiszavidéki vasut . . . . .	—	1	—	1
5	Erdélyi vasut, első . . . . .	—	—	—	—
6	Alföld-fiumei vasut . . . . .	—	—	—	—
7	Pécs-barcsi vasut . . . . .	—	—	—	—
8	Mohács-pécsi vasut . . . . .	—	—	—	—
9	Keleti vasut, magyar . . . . .	—	—	—	—
10	Kassa-oderbergi vasut (magyar von.) . . . . .	—	—	—	—
11	Éjszakkéleti vasut, magyar . . . . .	—	—	—	—
12	Arad-temesvári vasut . . . . .	—	—	—	—
13	Nyugoti vasut (magyar vonalak) . . . . .	—	—	—	—
14	Magyar-gácsországi v., első (magy. vonalak) . . . . .	—	—	—	—
15	Eperjes-tarnovi vasut (magy. von.) . . . . .	—	—	—	—
16	Vágvölgyi vasut . . . . .	—	—	—	—
17	Duna-drávai vasut . . . . .	—	—	—	—
18	Garamberzencze-selmeczi vonal . . . . .	—	—	—	—
	Összesen . . . . .	—	2	—	2

## M. B a l e s e t e k.

Folyó szám	A pálya megnevezése.	Az üzem esélyei folytán				Saját vigyázatlanság miatt		Tilos vagy vigyázatlan járás miatt a vágányon		Öngyilkossági szándék folytán			
		megsérült				megölt		megsérült		megölt			
		utasok	vasuti tisztviselők és szolgák	más egyének	összesen	utasok	vasuti tisztviselők és szolgák	utasok	vasuti tisztviselők és szolgák	megölt	megsérült	megölt	megsérült
1	Államvasutak, m. kir. :												
	Éjszakai vonalak . . . . .	—	—	—	—	4	—	4	5	—	3	—	
	Déli vonalak . . . . .	—	—	—	—	1	—	—	—	—	—	—	
2	Osztrák állam vasut (magyar hálózat) . . . . .	—	—	1	1	13	—	14	7	5	6	2	
3	Déli vasut (magy.-horvát hálózat) . . . . .	—	—	—	—	3	1	5	1	3	1	—	
4	Tiszavidéki vasut . . . . .	—	—	—	—	3	—	12	—	—	1	—	
5	Erdélyi vasut, első . . . . .	—	—	—	—	—	—	—	1	—	1	—	
6	Alföld-fiumei vasut . . . . .	—	—	—	—	5	—	—	2	1	1	—	
7	Pécs-barcsi vasut . . . . .	—	—	—	—	1	—	—	—	—	—	—	
8	Mohács-pécsi vasut . . . . .	—	—	—	—	1	—	—	—	—	—	—	
9	Keleti vasut, magyar . . . . .	—	2	—	2	2	—	2	—	—	1	—	
10	Kassa-oderbergi vasut (magyar von.) . . . . .	—	—	—	—	4	—	2	2	—	—	—	
11	Éjszakkéleti vasut, magyar . . . . .	—	—	—	—	3	—	3	—	—	—	—	
12	Arad-temesvári vasut . . . . .	—	—	—	—	—	1	—	—	—	—	—	
13	Nyugoti vasut (magyar vonalak) . . . . .	—	—	—	—	—	—	1	—	—	—	—	
14	Magyar-gácsországi v., első (magy. vonalak) . . . . .	—	—	—	—	3	—	1	—	—	—	—	
15	Eperjes-tarnovi vasut (magy. von.) . . . . .	—	—	—	—	—	—	—	—	—	—	—	
16	Vágvölgyi vasut . . . . .	—	—	—	—	1	—	2	—	—	—	—	
17	Duna-drávai vasut . . . . .	—	—	—	—	—	—	—	—	1	—	—	
18	Garamberzencze-selmeczi vonal . . . . .	—	—	—	—	—	—	—	—	—	—	—	
	Összesen . . . . .	—	2	1	3	—	44	2	46	18	10	14	2

N. 1875. év végén a magyar korona területén létező vasutaknál alkalmazásban volt ösz-

Folyó szám	A pálya megnevezése	Tisztviselők					
		összesen	pálya méterenként	e b b ő l			
				belföldi	%-ban	külföldi	%-ban
1	Államvasutak, m. kir. . . . .	596	5.68	553	92.00	43	8.00
2	Osztrák államvasút . . . . .	413	4.42	137	33.17	276	66.83
3	Déli vasút . . . . .	266	3.55	101	38.00	165	62.00
4	Tiszavidéki és arad-temesvári vasút .	354	5.54	152	43.00	202	57.00
5	Első erdélyi vasút . . . . .	167	5.76	118	71.00	49	29.00
6	Alföld-fiumei vasút . . . . .	197	5.02	137	69.54	60	30.46
7	Pécs-barcsi vasút . . . . .	37	5.46	24	64.86	13	35.14
8	Mohács-pécsi vasút . . . . .	53	7.75	36	67.93	17	32.07
9	Magyar keleti vasút . . . . .	225	3.72	169	75.11	56	24.89
10	Kassa-oderbergi vasút . . . . .	183	6.02	103	56.30	80	43.70
11	Éjszak-keleti vasút . . . . .	292	5.03	270	92.50	22	7.50
12	Nyugoti vasút, magyar . . . . .	178	5.84	101	56.74	77	43.26
13	Magyar-gácsországi vasút, első . . .	27	2.25	17	62.90	10	37.10
14	Eperjes-tarnovi vasút . . . . .	13	2.20	13	100.00	—	—
15	Vágvölgyi vasút . . . . .	116	23.29	54	46.50	62	53.50
16	Duna-drávai vasút . . . . .	64	3.85	64	100.00	—	—
	Összesen . . . . .	3,181	4.97	2,049	64.41	1,132	35.59

szes bel- és külföldi tisztviselők és szolgák száma.

összesen	pálya méterenként	S z o l g á k				Tisztviselők és szolgák	
		e b b ő l				összesen	pálya méterenként
		belföldi	%-ban	külföldi	%-ban		
1,525	14.55	1,474	97.00	51	3.00	2,121	20.23
1,499	16.04	810	54.10	689	45.90	1,912	20.46
994	13.27	495	49.80	499	50.20	1,260	16.32
770	12.04	569	74.00	201	26.00	1,124	17.58
328	11.31	244	74.00	84	26.00	495	17.07
395	10.07	356	90.13	39	9.87	592	15.09
75	11.08	60	80.00	15	20.00	112	16.54
125	18.27	72	57.60	53	42.40	178	26.02
446	7.37	422	94.62	24	5.38	671	11.09
381	12.54	232	60.90	149	39.10	564	18.56
755	13.01	705	93.40	50	6.60	1,047	18.04
489	16.04	380	77.52	109	22.48	667	21.88
124	10.38	90	72.50	34	27.50	151	12.58
56	9.48	52	93.00	4	7.00	69	11.68
139	27.91	80	57.50	59	42.50	255	51.20
129	7.76	129	100.00	—	—	193	11.61
8,230	12.85	6,170	74.97	2,060	25.03	11,411	17.82

## O. Kamatbiztosítások fejében a kincstár

Folyó szám	A pálya megnevezése	A pályák által az állam kincstártól tényleg igénybe vett pénzüsszegek											
		1868		1869		1870		1871					
		forint		forint		forint		forint					
		pályahosszaság évi átlag szerint	össze- sen	miria- méte- ren- ként	pályahosszaság évi átlag szerint	össze- sen	miria- méte- ren- ként	pályahosszaság évi átlag szerint	össze- sen	miria- méte- ren- ként	pályahosszaság évi átlag szerint	össze- sen	miria- méte- ren- ként
1	Pécs-barcsi vasút . . . . .	4.49	198,462	44,201	6.77	264,700	39,098	6.77	325,551	48,077	6.77	205,902	14,304
2	Erdélyi vasút, első . . . . .	0.58	—	—	21.08	561,812	26,651	23.82	1,079,834	45,333	28.69	1,138,063	39,257
3	Alföld-fiumei vasút . . . . .	—	—	—	3.18	—	—	14.04	635,310	45,250	32.99	968,256	29,350
4	Kassa-oderbergi vasút . . . . .	—	—	—	—	—	—	1.11	68,862	62,036	8.06	490,030	60,798
5	Keleti vasút . . . . .	—	—	—	—	—	—	4.84	233,250	48,192	16.51	806,830	48,869
6	Arad-temesvári vasút . . . . .	—	—	—	—	—	—	—	—	—	4.10	191,293	46,637
7	Éjszak-keleti vasút . . . . .	—	—	—	—	—	—	—	—	—	5.48	83,000	15,146
8	Nyugoti vasút, magyar . . . . .	—	—	—	—	—	—	—	—	—	2.91	179,946	61,837
9	Magyar-gácsországi vasút, első . . . . .	—	—	—	—	—	—	—	—	—	0.12	—	—
10	Eperjes-tarnovi vasút . . . . .	—	—	—	—	—	—	—	—	—	—	—	—
11	Duna-drávai vasút . . . . .	—	—	—	—	—	—	—	—	—	—	—	—
12	Éjszak-keleti vasút, II. rendű vonalak . . . . .	—	—	—	—	—	—	—	—	—	—	—	—
	Összesen . . . . .	4.49	198,462	44,201	27.85	826,512	29,677	50.58	2,342,807	46,319	105.83	4,063,320	38,39

\*) Az éjszak-keleti vasút II. rendű vonalainak számára 1875-ben kamatbiztosítás fejében igénybe vett összeg, a vasút fővonalának összegében foglaltatik.

## által 1875. év végéig kiadott összegek.

Folyó szám	A pálya megnevezése	A pályák által az állam kincstártól tényleg igénybe vett pénzüsszegek													
		1872		1873		1874		1875		összesen	miriaméte- renként				
		forint		forint		forint		forint							
		pályahosszaság évi átlag szerint	össze- sen	miria- méte- ren- ként	pályahosszaság évi átlag szerint	össze- sen	miria- méte- ren- ként	pályahosszaság évi átlag szerint	össze- sen	miria- méte- ren- ként	pályahosszaság évi átlag szerint	össze- sen	miria- méte- ren- ként	1875	év végeig
1	Pécs-barcsi vasút . . . . .	6.77	200,977	29,686	6.77	203,682	30,088	6.77	213,434	31,527	6.77	172,400	25,466	1,785,108	34,408
2	Erdélyi vasút, első . . . . .	28.99	1,642,185	56,647	28.99	1,640,465	56,587	28.99	1,731,572	59,695	28.99	1,736,811	59,911	9,530,742	50,201
3	Alföld-fiumei vasút . . . . .	39.23	1,346,157	34,314	39.23	1,517,628	38,685	39.23	1,667,859	42,515	39.23	1,706,973	43,512	7,842,183	38,452
4	Kassa-oderbergi vasút . . . . .	28.96	2,242,186	77,424	30.37	2,381,320	78,410	30.37	1,825,478	60,108	30.37	1,812,115	59,668	8,819,991	68,245
5	Keleti vasút . . . . .	33.19	1,666,620	50,215	50.97	2,903,847	56,971	60.43	3,643,045	60,235	60.48	3,783,678	62,561	13,037,273	57,567
6	Arad-temesvári vasút . . . . .	5.54	173,649	31,345	5.54	279,297	50,415	5.54	259,731	46,883	5.54	260,340	46,993	1,164,310	44,338
7	Éjszak-keleti vasút . . . . .	24.79	962,588	38,830	44.70	1,866,224	41,750	48.64	2,062,526	42,404	58.03	2,251,755	38,803	7,728,751	38,379
8	Nyugoti vasút, magyar . . . . .	17.40	733,157	42,135	30.37	1,161,877	38,257	30.48	1,386,238	45,480	30.48	1,472,129	48,289	4,933,347	44,190
9	Magyar-gácsországi vasút, első . . . . .	6.50	217,211	33,417	9.49	480,460	50,628	12.00	642,909	53,576	12.00	633,000	52,750	1,973,580	49,352
10	Eperjes-tarnovi vasút . . . . .	—	—	—	3.96	181,775	45,903	5.91	412,271	69,758	5.91	432,034	73,102	1,026,080	65,024
11	Duna-drávai vasút . . . . .	3.86	78,558	20,352	18.03	433,667	33,282	16.62	579,520	34,869	16.62	564,440	33,949	1,656,185	33,038
12	Éjszak-keleti vasút, II. rendű vonalak . . . . .	1.27	11,970	9,425	9.08	228,488	25,164	9.39	262,200	27,923	—	*)	—	*)	*)
	Összesen . . . . .	196.50	9,275,258	47,202	272.50	13,278,730	48,729	294.42	14,686,783	49,884	294.42	14,825,675	50,356	59,497,550	—

## 2. A lóvasutak ál-

## A. Vonalhosszaság, építési

Pálya és vonal megnevezése	Vonalhosszaság kilomete- rekben		Építési kiadások		
	1 vágánnyal	2 vágánnyal	Föld- és épü- letbevéltás	Egyéb építési kiadások	Összesen
			F o r i n t		
Aradi közúti vaspálya és téglagyár részvény-társaság . . . . .	9,990	2,470	15,758	217,000	232,758
Budai közúti vaspálya társaság . . . . .	13,005	2,844	—	418,861	418,861
Pesti közúti vaspálya társaság . . . . .	23,427	34,158	—	1.244,819 <sup>2)</sup>	1.244,819
Temesvári közúti vaspálya társaság . . . . .	6,636	—	7,600	144,176	151,776
Uj-pest-rákos-palotai lóvonatu vaspá- lya részvény-társulat <sup>1)</sup> . . . . .	5,498	—	30,110	120,000	150,110
Összesen . . . . .	58,556	39,472	53,468	2.144,856	2.198,324

<sup>1)</sup> A közgyűlés a liquidatiót kimondta.

<sup>2)</sup> Ebből al- és felépítményre 743, 132 frt.

## B. Felszerelés

Pálya megnevezése és vonal	Személy kocsik száma	Általuk befutott út miriaméterek- ben	Teher szállító kocsik	Általuk befutott út miriaméterek- ben
Aradi közúti vaspálya és téglagyár részvény-társaság . . . . .	12	11,210	9	3,286
Budai közúti vaspálya társaság . . . . .	49	56,685	13 <sup>1)</sup>	—
Pesti közúti vaspálya társaság . . . . .	172	224,228	26	?
Temesvári közúti vaspálya társaság . . . . .	21	65,761	7	?
Uj-pest-rákos-palotai lóvonatu vaspá- lya részvény-társulat . . . . .	10	?	25	?
Összesen . . . . .	264	?	80	?

<sup>1)</sup> A budai vaspálya teher kocsijai közönséges teherkocsik, nem pedig vasútiak.

## lapota 1875-ben.

## és felszerelési kiadások.

Felszerelés értéke				
Személykocsik	Teherkocsik	Lovak	Egyéb kiadások	Összesen
F o r i n t				
10,000	5,330	3,800	6,141	25,271
121,712				121,712
248,954	14,627	119,957	61,714	445,252
28,422	4,900	3,947	—	37,269
16,400	15,100	7,550	6,376	45,426
674,930				674,930

## és forgalom.

Lovak száma	Általuk befutott út miriaméterekben	Menetek száma	Szállított személyek száma	Szállított terhek mé- ter mázsákban
38	14,497	24,336	279,673	545,293
100	?	89,358	966,463	—
549	224,228	359,591	5,886,325	26,572
60	66,499	115,317	990,080	33,700
58	?	29,678	223,944	?
805	?	618,280	8,346,485	?

## C. Bevételek, ki-

Pálya és vonal megnevezése.	B e v é t e l e k			
	Személy szál- litás után	Teherszállítás után	Egyéb bevé- telek	Összesen
	F o r i n t			
Aradi közuti vaspálya és téglagyár részvény tár- saság . . . . .	27,452	35,404	—	62,856
Budai közuti vaspálya társaság . . . . .	133,275	28	262	133,565
Pesti közuti vaspálya társaság . . . . .	641,737	2,272	13,553	657,562
Temesvári közuti vaspálya társaság	85,104	2,710	—	87,814
Uj-pest-rákos-palotai lóvonatu vaspálya részvény társaság . . . . .	16,499	14,136	—	30,635
Összesen . . . . .	904,067	54,550	13,815	972,432

## adások, osztalék.

K i a d á s o k										Befizetett részvény tőke	Kamat és osztalék
Általános igazgatás	Forgalmi személyzet fizetése	Pályafel- ügyelet és fenntartás	Kocsi és ló- szerszám- karban tar- tásért	Lótartás	Adó	Egyéb kiadás	Összesen	Befizetett részvény tőke	Kamat és osztalék		
F o r i n t										százalék	
5,720	18,515	5,919	695	10,355	5,162	517	46,883	340,000	—		
11,058	16,716	8,407	8,502	63,780	3,467	21,630	133,560	550,000	—		
29,471	123,177	25,206	32,166	155,626	56,875	55,706	478,227	1.631,280	—		
6,275	15,312	7,462	6,513	15,366	4,773	7,458	63,159	200,000	5.00		
12,665		3,055	1,285	11,803	—	13,161	41,069	135,415	—		
890,932		50,049	49,161	256,930	70,277	98,472	763,798	2.856,695	—		

### 3. A folyamhajózás 1875-ben.

#### a. A hajózás kiterjedése.

A Dunán: Dévénytől Ó-Orsováig a győr-gönyöi (15.98 kilométer), az érsekújvári (13.65 kilométer) a vág-dunai (27.81 kilométer), a szt.-endrei (30.34 kilométer) és a mohácsi (56.90 kilométer) ágak beszámításával). . . . .	1104.52 kilométer	
A Tiszán: Tisza-Ujlaktól a tisza-torokig . . . . .	969.49	>
A Dráván: Légrádtól a dráva-torokig . . . . .	248.82	>
A Száván: Sziszecktől a Dunáig . . . . .	597.81	>
A Maroson: Maros-Újvártól a Tiszáig . . . . .	367.91	>
A Szamoson: Szatmártól a Tiszáig . . . . .	98.62	>
A Bodrogon: Sáros-Pataktól Tokajig . . . . .	30.34	>
A Ferenczsatornán: egész hosszában . . . . .	116.82	>
A Bégán: Kis-Kostélytól a Tiszáig . . . . .	113.79	>
A Balatontaván: egész hosszában . . . . .	91.03	>
A Körösön: Békéstől a Tiszáig . . . . .	219.23	>
A Kulpán: Károlyvárostól Sziszekig . . . . .	135.79	>
A Vágon: Farkasdtól a Dunáig . . . . .	15.17	>
A Nyitrán: Naszvadtól torkolatáig . . . . .	15.17	>
A Sión: egész hosszában . . . . .	155.51	>
Összesen . . . . .	4,280.02	>

#### b. Személy és áruforgalom.

A gőzhajózási vállalatok és vállalkozók megnevezése.	Szállítottatott	
	utas	teher mé- termézsák- ban
Az I. cs. kir. szab. dunagőzhajózási társaság . . . . .	1.774,180	15.223,461
Cs. kir. szab. osztrák-állami vasúttársaság . . . . .	7,604	388,058
Balatonai gőzhajózási társaság . . . . .	7,637	1,285
Győri gőzhajózási társaság . . . . .	—	629,383
Budapesti csavargőzös átkelési vállalat . . . . .	3.661,254	—
Gombos-erdődi gőzös komp (Alföld-fiumei vasút) . . . . .	49,814	509,435
Zala-somogyi gőzhajózási társulat . . . . .	6,214	9,348
Türr és társai (Ferenczsatorna vállalat) . . . . .	—	70,959
Luczenbacher Pál . . . . .	—	1.011,865
Pfeifer József . . . . .	—	267,713
Flesch Mór és Basch . . . . .	—	50,555
Geisz és Rosmayer . . . . .	—	137,000
Schöller és társa . . . . .	—	145,653
Forovits Katalin . . . . .	—	51,524
Guttman testvérek . . . . .	—	193,118
Eggenhofer József . . . . .	—	71,500
Fleischmann Imre . . . . .	—	285,000
Pancsovai I. társulat . . . . .	—	95,303
Fehér Miklós . . . . .	—	80,000
A ferenczsatornai gabonás fahajók forgalma . . . . .	—	708,891
Összesen . . . . .	5.506,703	19.930,051

#### c. Balesetek.

Vízbeesett 11 egyén saját vigyázatlansága folytán, 3 öngyilkossági szándékból, menthető csak egy volt.\*) Testi sérülést szenvedett 7 hajós és tüzelő szolgálat közben. Malomsérülés 3, hidsérülés szintén 3 fordult elő, világitás hiányában és egy esetben a hajósok vigyázatlansága folytán. Géptörést 7 hajó szenvedett szerkezeti hiba és kopás következtében. Elsúlyodt 1 korhadt fahajó. Kilyukadt 4, zátonyra jutott 10 hajó, kis víz, nagy szél, 2 esetben pedig vigyázatlanság folytán. Gőzösök közt 5 összeütközés fordult elő, hibás jelzés miatt vagy egyéb félreértésekből.

\*) Utazás közben 3 utas természetes halállal múlt ki.

## 4. Tengeri hajó-

A) A magyar-horvát tengerpart összes kikötőibe 1875-ben érkezett és

## a) Érkezett.

A kiindulási államok megnevezése	Miveletet végzett hajók						Átmenő hajók			
	rakodtan			üresen			rakodtan		üresen	
	Számuk	Tonna tartalmuk	Behozott érték forintokban	Számuk	Tonna tartalmuk	Számuk	Tonna tartalmuk	Számuk	Tonna tartalmuk	
Osztrák-magyar monarchiából	Vitorlás hajó	2,048	41,479	4.429,566	862	38,854	145	3,273	109	3,888
	Gőzös	789	126,160	3.860,081	310	13,104	3	249	18	867
Összesen		2,837	167,639	8.289,647	1,172	51,958	148	3,522	127	4,755
Amerikai egyesült államokból	Vitorlás hajó	5	1,521	425,230	—	—	—	—	—	—
Egyiptomból		—	—	—	2	700	—	—	—	—
Franciaországból, középtenger		—	—	—	10	2,788	—	—	—	—
Algirből		—	—	—	1	330	—	—	—	—
Görögországból		8	2,201	79,050	2	499	—	—	—	—
Malta szigetről		1	175	3,200	3	617	—	—	—	—
N.-Britanniából		6	2,527	71,648	—	—	—	—	—	—
Olaszországból		592	19,742	1.103,267	277	17,665	6	239	5	103
Oroszországból	Vitorlás hajó	11	2,935	547,200	—	—	—	—	—	—
	Gőzös	5	6,448	1.160,000	—	—	—	—	—	—
Ruméniából	Vitorlás hajó	1	182	36,000	—	—	—	—	—	—
Spanyolországból		1	175	2,250	—	—	—	—	—	—
Törökországból		45	1,773	170,192	—	—	—	—	—	—
Összesen külföldről	Vitorlás hajó	670	31,231	2,438,037	295	22,599	6	239	5	103
	Gőzös	5	6,448	1.160,000	—	—	—	—	—	—
Együtt		675	37,679	3.598,037	295	22,599	6	239	5	103
Összesen az osztr.-magy. monarchiából és a külföldről	Vitorlás hajó	2,718	72,710	6.867,603	1,157	61,453	151	3,512	114	3,991
	Gőzös	794	132,608	5.020,081	310	13,104	3	249	18	867
Főösszeg		3,512	205,318	11.887,684	1,467	74,557	154	3,761	132	4,858
1874-ben		3,488	191,276	13.511,825	1,721	82,235	114	1,358	77	474
1773-ban		3,868	197,329	16.392,847	1,568	78,582	69	1,289	210	1,533
1872-ben		3,845	205,743	15.093,766	1,486	75,550	231	5,126	42	1,587
1871-ben		3,254	171,372	12.091,849	1,550	80,574	225	5,808	62	2,328
1870-ben		3,166	160,764	9.416,811	1,573	66,553	189	4,982	40	1,455
1869-ben		3,822	142,082	8.416,858	2,253	81,339	131	2,234	301	2,788
1868-ban		6,974	142,777	8.582,727	5,424	87,775	167	2,824	995	5,269
1867-ben		6,042	118,085	8.067,257	5,626	94,251	246	6,557	1,122	6,889
1866-ban		6,098	142,148	9.561,569	6,120	98,176	173	4,053	1,444	15,147
1865-ben		6,275	143,938	7.386,929	6,001	92,558	282	7,731	1,043	10,065

zás 1875-ben.

az onnan elindult hajók a kiindulási és rendeltetési államok szerint.

## b) Elindult.

A rendeltetési államok megnevezése.	Miveletet végzett hajók						Átmenő hajók			
	rakodtan			üresen			rakodtan		üresen	
	Számuk	Tonna tartalmuk	Kivitt érték forintokban	Számuk	Tonna tartalmuk	Számuk	Tonna tartalmuk	Számuk	Tonna tartalmuk	
Osztrák-magyar monarchiából	Vitorlás hajó	1,658	42,165	3.869,574	1,143	21,950	173	3,802	121	4,041
	Gőzös	810	130,511	3.783,217	287	12,960	3	249	18	867
Összesen		2,468	172,676	7.652,791	1,430	34,910	176	4,051	139	4,908
Egyiptomba	Vitorlás hajó	10	3,194	64,757	—	—	—	—	—	—
Franciaországba	Atlanti tenger	20	8,856	634,573	—	—	—	—	—	—
	Középtenger	43	12,279	836,598	—	—	—	—	—	—
	Algirba	13	4,537	95,335	—	—	—	—	—	—
Görögországba		54	4,201	941,831	11	342	—	—	—	—
Malta szigetre		7	806	41,382	—	—	—	—	—	—
Olaszországba		789	36,430	1.140,413	34	914	1	38	4	49
Spanyolországba		3	609	29,494	—	—	—	—	—	—
Törökországba		10	360	15,810	9	1,144	—	—	—	—
Összesen a külföldre	Vitorlás hajó	949	71,272	3.800,193	54	2,400	1	38	4	49
Összesen az osztr.-magy. monarchiából és külföldre	Vitorlás hajó	2,607	113,437	7.669,767	1,197	24,350	174	3,840	125	4,090
	Gőzös	810	130,511	3.783,217	287	12,960	3	249	18	867
Főösszeg		3,417	243,948	11.452,984	1,484	37,310	177	4,089	143	4,957
1874-ben		3,501	224,266	11.531,673	1,654	59,194	157	3,499	70	553
1873-ban		3,211	186,594	9.388,779	2,239	95,581	70	1,289	217	2,057
1872-ben		3,521	209,923	12.499,909	1,804	69,284	230	5,154	44	1,624
1871-ben		3,439	210,434	8.738,082	1,302	49,629	224	5,787	63	2,700
1870-ben		3,575	193,861	7.199,847	1,160	45,547	189	4,929	39	1,439
1869-ben		4,279	183,462	6.908,924	1,796	49,530	135	2,220	336	2,903
1868-ban		7,072	180,976	7.153,636	5,423	58,245	166	2,822	994	5,208
1867-ben		6,695	168,171	7.890,120	5,157	56,007	234	6,243	1,221	6,567
1866-ban		6,687	189,830	7.931,794	5,637	59,466	176	4,126	1,122	15,246
1865-ben		8,192	190,761	7.771,347	6,043	55,909	280	7,692	1,064	9,881



## B) A magyar-horvát tengerpart összes kikötőibe 1875-ben

## a) Érkezett.

Lobogó	Miveletet végzett hajók						Átmenő hajók			
	rakodtan			üresen			rakodtan		üresen	
	Számuk	Tonna tartalmuk	Behozott érték forintokban	Számuk	Tonna tartalmuk	Számuk	Tonna tartalmuk	Számuk	Tonna tartalmuk	
Osztrák-magyar	{ Vitorlás hajó	1,988	45,685	4.899,983	692	36,237	135	3,077	109	3,903
	{ Gőzös	792	130,289	4.548,081	310	13,104	3	249	18	867
Összesen		2,780	175,974	9,448,064	1,002	49,341	138	3,326	127	4,770
Amerikai	Vitorlás hajó	2	457	161,266	—	—	—	—	—	—
Angol	{ Vitorlás hajó	1	164	12,420	1	295	—	—	—	—
	{ Gőzös	1	859	256,000	—	—	—	—	—	—
Görög	Vitorlás hajó	34	2,095	301,524	29	2,560	1	25	—	—
Norvégiai	>	1	386	66,565	—	—	—	—	—	—
Olasz	>	684	23,701	1,405,717	430	21,923	15	410	5	88
Orosz	Gőzös	1	1,460	216,000	—	—	—	—	—	—
Török	Vitorlás hajó	8	222	20,128	5	438	—	—	—	—
Összesen külföldi	{ Vitorlás hajó	730	27,025	1,967,620	465	25,216	16	435	5	88
	{ Gőzös	2	2,319	472,000	—	—	—	—	—	—
Együtt		732	29,344	2,439,620	465	25,216	16	435	5	88
Összes osztrák-magyar és külföldi	{ Vitorlás hajó	2,718	72,710	6,867,603	1,157	61,453	151	3,512	114	3,991
	{ Gőzös	794	132,608	5,020,081	310	13,104	3	249	18	867
Főösszeg		3,512	205,318	11,887,684	1,467	74,557	154	3,761	132	4,858
1874-ben		3,488	191,276	13,511,825	1,721	82,235	114	1,358	77	474
1873-ban		3,868	197,329	16,392,847	1,568	78,582	69	1,280	210	1,533
1872-ben		3,845	205,743	15,093,766	1,486	75,550	231	5,126	42	1,587
1871-ben		3,254	171,372	12,091,849	1,550	80,574	225	5,808	62	2,328
1870-ben		3,166	160,764	9,416,811	1,573	66,553	189	4,982	40	1,455
1869-ben		3,822	142,082	8,416,858	2,253	81,839	131	2,234	301	2,788
1868-ban		6,974	142,777	8,582,727	5,424	87,775	167	2,824	995	5,269
1867-ben		6,042	118,085	8,067,257	5,627	94,251	246	6,557	1,122	6,689
1866-ban		6,098	142,148	9,561,569	6,120	98,176	173	4,053	1,444	15,147
1865-ben		6,275	143,938	7,386,929	6,001	92,558	282	7,731	1,043	10,065

## érkezett és onnan elindult hajók lobogók szerint.

## b. Elindult.

Lobogó.	Mivelet végzett hajók						Átmenő hajók			
	rakodtan			üresen			rakodtan		üresen	
	Számuk	Tonna tartalmuk	Kívitt érték forintokban	Számuk	Tonna tartalmuk	Számuk	Tonna tartalmuk	Számuk	Tonna tartalmuk	
Osztrák- magyar	{ Vitorlás hajó	1,675	66,994	5.051,327	928	16,406	157	3,394	120	4,002
	{ Gőzös	809	229,652	3.679,217	287	12,960	3	249	18	867
Összesen		2,484	196,646	8.730,544	1,215	29,366	160	3,643	138	4,869
Amerikai	Vitorlás hajó	2	457	16,230	—	—	—	—	—	—
Angol	{ Vitorlás hajó	1	295	5,933	1	164	—	—	—	—
	{ Gőzös	1	859	104,000	—	—	—	—	—	—
Görög	Vitorlás hajó	48	3,481	645,885	21	652	1	25	—	—
Norvégiai	>	—	—	—	1	386	—	—	—	—
Olasz	>	872	41,664	1.885,810	242	6,631	16	421	5	88
Török	>	9	546	64,582	4	111	—	—	—	—
Összesen külföldi	{ Vitorlás hajó	932	46,443	2,618,440	269	7,944	17	446	5	88
	{ Gőzös	1	859	104,000	—	—	—	—	—	—
Együtt		933	47,302	2,722,440	269	7,944	17	446	5	88
Összes osztrák-magyar és külföldi	{ Vitorlás hajó	2,607	113,437	7,669,767	1,197	24,350	174	3,840	125	4,090
	{ Gőzös	810	130,511	3,783,217	287	12,960	3	249	18	867
Főösszeg		3,417	243,958	11,452,984	1,484	37,310	177	4,089	143	4,957
1874-ben		3,501	224,266	11,531,673	1,634	59,194	157	3,499	70	553
1873-ban		3,211	186,594	9,388,779	2,239	95,581	70	1,289	217	2,057
1872-ben		3,521	209,923	12,499,909	1,804	69,284	280	5,154	44	1,624
1871-ben		3,439	210,434	8,738,082	1,302	49,629	224	5,787	63	2,700
1870-ben		3,575	193,861	7,199,847	1,160	45,547	189	4,929	39	1,439
1869-ben		4,279	183,462	6,908,924	1,796	49,530	135	2,220	336	2,903
1868-ban		7,072	180,976	7,153,636	5,423	58,245	166	2,822	994	5,208
1867-ben		6,695	168,771	7,890,120	5,137	56,007	230	6,243	1,221	6,567
1866-ban		6,687	189,830	7,931,794	5,637	59,466	176	4,126	1,122	15,246
1865-ben		6,192	190,761	7,771,347	6,043	55,909	280	7,692	1,064	9,881

C. A magyar-horvát tengerpart egyes kikötőibe 1875-ben érkezett és az onnan kiindult hajók a kiindulási és rendeltetési államok szerint.

## a) Érkezett.

Az egyes kikötők és a hajók kiindulási államainak megnevezése	Miveletet végzett hajók				Átmenő hajók						
	rakodtan			üresen	rakodtan		üresen				
	Számuk	Tonna tartalmuk	Behozott érték forintokban	Számuk	Tonna tartalmuk	Számuk	Tonna tartalmuk	Számuk	Tonna tartalmuk		
<b>Fiumébe:</b>											
Osztrák-magyar monarchiából	{	Vitorlás hajó	933	21,487	2.456,888	318	13,958	—	—	1	340
		Gőzös	344	76,888	2.946,535	282	11,214	—	—	—	—
Egyiptomból		Vitorlás hajó	—	—	—	2	700	—	—	—	—
Északamerikából		»	5	1,521	425,230	—	—	—	—	—	—
Franciaországból, középtenger		»	—	—	—	2	514	—	—	—	—
» Algirből		»	—	—	—	1	330	—	—	—	—
Görögországból		»	6	2,157	78,750	2	499	—	—	—	—
Nagy-Britannia és Irhonból		»	6	2,527	71,648	—	—	—	—	—	—
Olaszországból		»	514	16,931	1.024,265	131	7,553	—	—	—	—
	{	Vitorlás hajó	11	2,935	547,200	—	—	—	—	—	—
Oroszországból		Gőzös	5	6,448	1.160,000	—	—	—	—	—	—
Ruméniából		Vitorlás hajó	1	182	36,000	—	—	—	—	—	—
Törökországból		»	32	1,351	137,700	—	—	—	—	—	—
Összesen	{	Vitorlás hajó	1,508	49,091	4.777,681	456	23,554	—	—	1	340
		Gőzös	349	83,136	4.106,535	282	11,214	—	—	—	—
<b>Buccariba:</b>											
Osztr.-magyar monarchiából	{	Vitorlás hajó	149	1,305	113,640	37	1,981	—	—	4	42
		Gőzös	200	5,908	133,752	6	174	1	83	7	203
Görögországból		Vitorlás hajó	2	44	300	—	—	—	—	—	—
Olaszországból		»	13	475	11,743	24	1,160	—	—	3	36
Összesen	{	Vitorlás hajó	164	1,824	125,683	61	3,141	—	—	7	78
		Gőzös	200	5,908	133,752	6	174	1	83	7	203

Az egyes kikötők és a hajók kiindulási államainak megnevezése	Miveletet végzett hajók				Átmenő hajók						
	rakodtan		üresen		rakodtan		üresen				
	Számuk	Tonna tartalmuk	Behozott érték forintokban	Számuk	Tonna tartalmuk	Számuk	Tonna tartalmuk	Számuk	Tonna tartalmuk		
<b>Portoréba:</b>											
Osztrák-magy. monarchiából	{	Vitorlás hajó	18	345	15,574	54	2,773	7	217	3	872
		Gőzös	—	—	—	—	—	—	—	1	83
Olaszországból		Vitorlás hajó	8	388	6,480	17	1,433	5	220	2	67
Összesen	{	Vitorlás hajó	26	733	22,054	71	4,206	12	437	5	939
		Gőzös	—	—	—	—	—	—	—	1	83
<b>Cirquenizzébe:</b>											
Osztrák-magy. monarchiából		Vitorlás hajó	193	652	66,409	—	—	—	—	—	—
<b>Selcébe:</b>											
Osztrák-magy. monarchiából	{	Vitorlás hajó	188	2,135	135,525	21	138	106	2,387	74	1,212
		Gőzös	—	—	—	—	—	—	—	10	581
Összesen			188	2,135	135,525	21	138	106	2,387	84	1,793
<b>Noviba:</b>											
Osztrák-magy. monarchiából		Vitorlás hajó	70	953	125,938	82	3,918	6	90	6	193
Franciaországból, középteng.		»	—	—	—	1	336	—	—	—	—
Olaszországból		»	—	—	—	5	258	—	—	—	—
Összesen			70	953	125,938	88	4,512	6	90	6	193
<b>Portoteplóba:</b>											
Osztrák-magy. monarchiából		Vitorlás hajó	—	—	—	32	1,589	—	—	—	—
<b>Zenggebe:</b>											
Osztrák-magy. monarchiából	{	Vitorlás hajó	369	11,740	1.148,646	149	6,617	6	143	—	—
		Gőzös	245	43,564	779,794	20	1,498	—	—	—	—
Franciaországból, középteng.		Vitorlás hajó	—	—	—	7	1,938	—	—	—	—
Maltából		»	1	175	3,200	3	617	—	—	—	—
Olaszországból		»	46	1,499	51,434	41	3,136	—	—	—	—
Spanyolországból		»	1	175	2,250	—	—	—	—	—	—
Törökországból		»	2	88	7,200	—	—	—	—	—	—
Összesen	{	Vitorlás hajó	419	13,677	1.212,730	200	12,308	6	143	—	—
		Gőzös	245	43,564	779,794	20	1,498	—	—	—	—



Az egyes kikötők és a hajók rendeltetési államainak megnevezése.	Mivelet végzett hajók						Átmenő hajók			
	rakodtan			üresen			rakodtan		üresen	
	Számuk	Tonna tartalmuk	Kivitt érték forintokban	Számuk	Tonna tartalmuk	Számuk	Tonna tartalmuk	Számuk	Tonna tartalmuk	
<b>Cirquenizzéből:</b>										
Osztrák-magyar monarchiába Vitorlás hajó	13	36	3,200	206	688	—	—	—	—	
<b>Selcözéből:</b>										
Osztrák-magyar monarchiába { Vitorlás hajó	55	567	22,141	64	955	129	2,715	87	1,357	
{ Gőzös	—	—	—	—	—	—	—	10	581	
Összesen . . . . .	55	567	22,141	64	955	129	2,715	97	1,938	
<b>Noviből:</b>										
Osztrák-magyar monarchiába Vitorlás hajó	101	3,091	67,073	35	475	6	90	6	193	
Egyiptomba . . . . . »	2	636	13,110	—	—	—	—	—	—	
Franciaországba, középtenger »	1	267	15,060	—	—	—	—	—	—	
Olaszországba . . . . . »	19	996	16,338	—	—	—	—	—	—	
Összesen . . . . .	123	4,990	111,581	35	475	6	90	6	193	
<b>Portoteploből:</b>										
Osztrák-magyar monarchiába Vitorlás hajó	32	1,589	16,695	—	—	—	—	—	—	
<b>Zenggből:</b>										
Osztrák-magyar monarchiába { Vitorlás hajó	388	10,251	861,642	77	2,330	6	143	—	—	
{ Gőzös	226	41,397	109,313	43	3,644	—	—	—	—	
Egyiptomba { Vitorlás hajó	5	1,574	38,258	—	—	—	—	—	—	
Franciaországba, középtenger »	14	3,088	291,945	—	—	—	—	—	—	
Görögországba . . . . . »	29	2,396	542,386	—	—	—	—	—	—	
Maltába . . . . . »	5	560	36,088	—	—	—	—	—	—	
Olaszországba . . . . . »	79	3,973	105,378	1	25	—	—	—	—	
Spanyolországba . . . . . »	3	609	29,494	—	—	—	—	—	—	
Törökországba . . . . . »	3	122	2,900	—	—	—	—	—	—	
Összesen { Vitorlás hajó	526	22,573	1,908,041	78	2,355	6	143	—	—	
{ Gőzös	226	41,397	109,313	43	3,644	—	—	—	—	

Az egyes kikötők és a hajók rendeltetési államainak megnevezése.	Mivelet végzett hajók						Átmenő hajók			
	rakodtan			üresen			rakodtan		üresen	
	Számuk	Tonna tartalmuk	Kivitt érték forintokban	Számuk	Tonna tartalmuk	Számuk	Tonna tartalmuk	Számuk	Tonna tartalmuk	
<b>San Giorgióból:</b>										
Osztrák-magyar monarchiába { Vitorlás hajó	47	1,761	41,810	—	—	—	—	—	—	
{ Gőzös	2	218	5,200	—	—	—	—	—	—	
Olaszországba . . . . . Vitorlás hajó	39	2,571	27,075	—	—	—	—	—	—	
Összesen . . . . . { Vitorlás hajó	86	4,332	68,885	—	—	—	—	—	—	
{ Gőzös	2	218	5,200	—	—	—	—	—	—	
<b>Jablanaczból:</b>										
Osztrák-magyar monarchiába Vitorlás hajó	6	226	20,141	2	70	6	148	4	148	
<b>Stinizzából:</b>										
Osztrák-magyar monarchiába Vitorlás hajó	26	730	19,164	—	—	—	—	2	68	
Egyiptomba . . . . . »	1	280	5,789	—	—	—	—	—	—	
Franciaországba, középtenger »	1	341	21,006	—	—	—	—	—	—	
Olaszországba . . . . . »	40	2,305	68,721	—	—	—	—	—	—	
Összesen . . . . .	68	3,656	114,680	—	—	—	—	2	368	
<b>Carlopagóból:</b>										
Osztrák-magyar monarchiába { Vitorlás hajó	98	2,563	103,072	66	1,529	15	307	13	667	
{ Gőzös	—	—	—	—	—	2	166	—	—	
Egyiptomba . . . . . Vitorlás hajó	1	362	6,100	—	—	—	—	—	—	
Franciaországba, középtenger »	1	259	20,695	—	—	—	—	—	—	
Görögországba . . . . . »	—	—	—	6	179	—	—	—	—	
Olaszországba . . . . . »	42	2,417	73,969	1	13	—	—	—	—	
Törökországba . . . . . »	1	45	10	1	31	—	—	—	—	
Összesen . . . . . { Vitorlás hajó	143	5,646	203,846	74	1,752	15	307	13	667	
{ Gőzös	—	—	—	—	—	2	166	—	—	

## 5. A magyar királyi

## A) Levélpostai szállitma-

Postaigazgatósági kerület.	Bérmentes		Bérmentetlen	
	l e v e l e k			
	közönsé- gések	ajánlottak	közönsé- gések	ajánlottak
	d a r a b			

## a. Az osztrák-magyar monarchia postahi-

Budapest . . . . .	18.073,946	1.338,300	449,802	324
Pozsony . . . . .	4.956,930	459,126	116,028	594
Soprony . . . . .	4.615,830	422,658	113,650	360
Kassa . . . . .	2.848,734	329,814	71,298	468
Nagy-Várad . . . . .	3.349,844	396,918	139,986	1,962
Temesvár . . . . .	3.607,738	439,490	133,974	252
Nagy-Szeben . . . . .	2.461,984	317,862	166,392	2,000
Zágráb . . . . .	3.923,530	448,326	135,658	6,320
Összesen . . . . .	43.838,536	4.152,494	1.326,788	12,280

## b. Németországgal kölcsönös

Budapest . . . . .	753,064	22,920	50,472	404
Pozsony . . . . .	233,856	14,976	5,670	126
Soprony . . . . .	100,526	7,974	2,538	180
Kassa . . . . .	88,560	7,938	1,666	126
Nagy-Várad . . . . .	48,356	6,912	2,646	180
Temesvár . . . . .	109,980	14,970	3,978	36
Nagy-Szeben . . . . .	160,092	19,598	18,430	344
Zágráb . . . . .	129,192	12,284	9,288	606
Összesen . . . . .	1.623,626	107,572	94,688	2,002

## c. Egyéb külföld-

Budapest . . . . .	339,372	13,874	8,190	—
Pozsony . . . . .	—	—	—	—
Soprony . . . . .	—	—	—	—
Kassa . . . . .	—	—	—	—
Nagy-Várad . . . . .	—	—	—	—
Temesvár . . . . .	64,566	12,786	8,928	—
Nagy-Szeben . . . . .	35,694	2,982	2,534	—
Zágráb . . . . .	26,496	4,176	4,176	—
Összesen . . . . .	466,128	32,840	23,828	—

## posta üzlete 1875-ben.

## nyok forgalma 1875-ben.

Levelezési lapok		Keresztkötések és nyomtat- ványok		Árumustrák		Portómentes levelek	
közönsé- gések	ajánlottak	közönsé- gések	ajánlottak	közönsé- gések	ajánlottak	közönsé- gések	ajánlottak
d a r a b							

## vatalainál feladattak Magyarországra.

2.708,594	5,202	1.984,014	1,674	398,520	468	3.257,784	218,952
1.048,580	1,386	586,620	810	147,910	918	1.169,288	44,052
989,154	270	801,198	774	138,052	954	1.073,592	14,418
302,568	198	407,196	126	85,570	252	940,680	19,026
628,596	936	782,174	432	83,124	1,800	1.300,410	40,050
617,724	862	581,526	216	76,878	234	1.275,030	51,462
456,976	2,911	470,422	988	96,658	1,638	1.180,080	45,684
793,944	2,148	450,378	816	122,480	3,134	1.839,748	84,790
8.046,136	13,913	6.063,528	5,836	1.149,192	9,398	12.036,612	518,434

## forgalomban szállítottak.

128,304	72	422,892	54	77,064	72	19,044	2,190
38,700	448	46,004	450	10,998	234	5,472	504
20,430	36	51,534	126	8,748	—	1,288	90
12,852	—	32,868	—	6,678	36	1,284	36
6,452	18	40,788	36	4,986	36	862	72
13,428	12	42,336	94	6,156	109	2,214	612
22,734	31	43,920	71	10,090	430	4,626	714
17,982	166	31,716	560	8,514	612	7,830	994
260,882	783	712,458	1,391	133,234	1,529	42,620	5,212

## ről érkeztek.

5,166	54	130,176	—	15,714	—	2,736	544
—	—	—	—	—	—	—	—
—	—	—	—	—	—	—	—
—	—	—	—	—	—	—	—
2,142	36	4,752	—	2,448	—	4,842	948
504	18	5,256	—	828	—	612	168
954	36	4,914	—	288	—	396	196
8,766	144	145,098	—	19,278	—	8,586	1,856

Postaigazgatósági kerület	Bérmentes		Bérmentetlen	
	l e v e l e k			
	közönsé- gések	ajánlottak	közönsé- gések	ajánlottak
	d a r a b			

## d. A magyar birodalomban

Budapest . . . . .	120,394	14,626	10,998	—
Pozsony . . . . .	—	—	—	—
Soprony . . . . .	—	—	—	—
Kassa . . . . .	—	—	—	—
Nagy-Várad . . . . .	—	—	—	—
Temesvár . . . . .	72,072	19,254	8,568	—
Nagy-Szeben . . . . .	59,832	2,768	10,566	—
Zágráb . . . . .	42,732	4,832	4,176	—
Összesen . . . . .	295,030	41,480	34,308	—

## e. Külföldről külföldre át-

Budapest . . . . .	109,908	6,872	7,128	—
Pozsony . . . . .	—	—	—	—
Soprony . . . . .	—	—	—	—
Kassa . . . . .	—	—	—	—
Nagy-Várad . . . . .	—	—	—	—
Temesvár . . . . .	15,462	4,996	4,266	—
Nagy-Szeben . . . . .	7,920	576	1,566	—
Zágráb . . . . .	5,742	144	810	—
Összesen . . . . .	139,032	12,588	13,770	—

## Levélpostai szállítmányok összes forgalma

Budapest . . . . .	19.396,684	1.396,592	526,590	728
Pozsony . . . . .	5.190,786	474,102	121,698	720
Soprony . . . . .	4.716,356	430,632	116,188	540
Kassa . . . . .	2.937,294	337,752	72,964	594
Nagy-Várad . . . . .	3.398,200	403,830	142,632	2,142
Temesvár . . . . .	3.869,818	491,496	159,714	288
Nagy-Szeben . . . . .	2.725,522	343,786	199,488	2,344
Zágráb . . . . .	4.127,692	468,784	154,108	6,926
Összesen . . . . .	46.362,352	4.346,974	1.493,382	14,282

Levelezési lapok		Keresztkötések és nyomtat- ványok		Árumustrák		Portómentes levelek	
közönsé- gések	ajánlottak	közönsé- gések	ajánlottak	közönsé- gések	ajánlottak	közönsé- gések	ajánlottak
d a r a b							

## külföldre feladattak.

9,540	36	66,618	—	15,408	—	1,314	368
—	—	—	—	—	—	—	—
—	—	—	—	—	—	—	—
—	—	—	—	—	—	—	—
2,124	24	11,502	—	3,744	—	3,186	1,620
3,132	18	9,288	—	1,130	—	1,332	328
558	18	2,268	—	594	—	3,420	1,180
15,354	96	89,676	—	20,876	—	9,252	3,496

## menetkép szállítottak.

450	54	28,800	—	7,074	—	3,078	750
—	—	—	—	—	—	—	—
—	—	—	—	—	—	—	—
—	—	—	—	—	—	—	—
684	72	4,698	—	1,278	—	576	260
234	—	3,348	—	756	—	90	18
288	—	702	—	90	—	1,836	54
1,656	126	37,548	—	9,198	—	5,580	1,082

## postaigazgatósági kerületenkint.

2.852,054	5,418	2.632,500	1,728	513,780	540	3.283,956	222,804
1.087,280	1,834	633,324	1,260	158,908	1,152	1.174,760	44,556
1.009,584	306	852,732	900	146,800	954	1.074,880	14,508
815,420	198	440,064	126	92,248	288	941,964	19,062
635,048	954	822,962	468	88,110	1,836	1.301,272	40,122
636,102	1,006	644,814	310	90,504	343	1.285,848	54,902
483,580	2,978	532,234	1,059	109,462	2,068	1.186,740	46,912
813,726	2,368	489,978	1,376	131,966	3,746	1.853,230	87,214
8.332,794	15,062	7.048,308	7,227	1.331,778	10,927	12.102,650	530,080

## Levélpostai szállítmányok összes forgalma

Posta terület	Bérmentve		Bérmentetlen	
	l e v e l e k			
	közönsé- gések	ajánlottak	közönsé- gések	ajánlottak
	d a r a b			
Az osztrák-magyar monarchia postahivatalainál feladattak Magyarországra . . . . .	43.838,536	4.152,494	1.326,788	12,280
Németországgal kölcsönös forgalomban szállítottak . . . . .	1.623,626	107,572	94,688	2,002
Egyéb külföldről érkeztek . . . . .	466,128	32,840	23,828	—
A magyar birodalomban külföldre feladattak . . . . .	295,030	41,480	34,308	—
Külföldről külföldre átmenetkép szállítottak . . . . .	139,032	12,588	13,770	—
Összesen . . . . .	46.362,352	4.346,974	1.493,382	14,282

## a posta terület megkülönböztetésével

Levelezési lapok		Keresztkötések és nyomtatványok		Árumustrák		Portómentes levelek	
közönsé- gések	ajánlottak	közönsé- gések	ajánlottak	közönsé- gések	ajánlottak	közönsé- gések	ajánlottak
d a r a b							
8.046,136	13,913	6.063,528	5,836	1.149,192	9,398	12.036,612	518,434
260,882	783	712,458	1,391	133,234	1,529	42,620	5,212
8,766	144	145,098	—	19,278	—	8,586	1,856
15,354	96	89,676	—	20,876	—	9,252	3,496
1,656	126	37,548	—	9,198	—	5,580	1,082
8.392,794	15,062	7.048,308	7,227	1.331,778	10,927	12.102,650	530,080

## A levélpostai szállítmányok 1875. évi forgalma összehasonlítva a megelőző évekkel.

Év	Közönséges levelek		Ajánlott levelek	Áru-mustrák	Keresztkötésű szállítványok és nyomtatványok	Hivatalos levelek	Ujságok	Levelezési lapok
	bérmentve	bérmentetlenül						
d a r a b								
1875	46.362,352	1.493,382	4.361,256	1.342,705	7.055,535	12.632,730	27.186,106	8.347,856
1874	42.422,398	1.383,606	4.256,302	1.050,728	5.675,966	11.480,708	23.668,404	7.159,264
1873	37.311,282	1.365,906	4.458,568	779,396	5.324,944	8.776,714	23.550,496	6.636,504
1872	35.572,147	1.613,744	4.648,845	1.395,688	4.711,953	8.319,118	23.191,121	3.429,570
1871	31.969,129	1.441,114	3.957,896	1.141,117	3.233,194	7.079,683	22.303,771	2.486,521
1870	27.218,018	1.310,580	3.263,544	705,240	2.462,502	6.550,408	15.541,586	—
1869	24.343,800	1.274,908	3.068,534	547,866	2.127,834	6.785,578	13.500,000	—
1868	22.434,345	1.347,672	2.456,354	393,334	1.769,152	5.798,520	13.099,450	—

## A levélpostai szállítmányok forgalmának aránya a lakosság létszámához.

Postaigazgatósági kerület.	Lakosság létszáma	A levélpostai szállítványok összes száma	Esik fejenként
Budapest . . . . .	2.508,266	37.913,286	15.12
Pozsony . . . . .	1.622,315	12.526,272	7.72
Soprony . . . . .	1.583,663	11.973,830	7.56
Kassa . . . . .	1.773,126	7.804,852	4.40
Nagy-Várad . . . . .	1.947,878	9.696,048	4.98
Temesvár . . . . .	2.016,982	10.165,545	5.04
Nagy-Szeben . . . . .	2.101,727	8.033,369	3.82
Zágráb . . . . .	1.863,370	10.668,720	5.73
<b>Összesen . . . . .</b>	<b>15.417,327</b>	<b>108.781,922</b>	<b>7.06</b>
1874-ben . . . . .	»	97.096,990	6.30
1873-ban . . . . .	»	88.203,810	5.72
1872-ben . . . . .	»	82.882,186	5.38
1871-ben . . . . .	»	73.612,425	4.77
1870-ben . . . . .	»	57.051,878	3.70

## B. Szekérpostai forgalom 1875-ben.

## 1. Az osztrák-magyar monarchia postahivatalainál feladattak.

Postaigazgatósági kerület.	Csomagok értéknilyvitás nélkül		Pénz- és értékküldemények		
	darab	kilogramm	darab	kilogramm	összérték forintokban
<b>Bérmentetlenül.</b>					
Budapest . . . . .	12,978	19,926	913,108	989,903	174.070,278
Pozsony . . . . .	8,604	18,219	427,644	796,077	42.955,074
Soprony . . . . .	9,450	139,518	422,172	714,951	52.852,282
Kassa . . . . .	13,140	46,008	294,522	381,447	27.930,360
Nagy-Várad . . . . .	13,032	37,478	315,180	433,445	23.758,528
Temesvár . . . . .	5,346	10,322	273,024	486,936	56.556,846
Nagy-Szeben . . . . .	9,558	30,285	190,512	268,614	17.170,614
Zágráb . . . . .	18,018	37,607	287,604	469,476	38.528,676
<b>Összesen . . . . .</b>	<b>90,126</b>	<b>339,363</b>	<b>3.123,766</b>	<b>4.540,849</b>	<b>433.822,658</b>
<b>Bérmentesen.</b>					
Budapest . . . . .	25,848	66,426	753,514	519,426	28.682,866
Pozsony . . . . .	18,712	41,922	434,106	405,491	36.547,138
Soprony . . . . .	13,806	20,694	318,032	252,338	27.103,620
Kassa . . . . .	12,024	23,706	231,130	175,824	25.028,100
Nagy-Várad . . . . .	9,738	15,255	200,328	132,309	22.329,324
Temesvár . . . . .	10,242	14,760	223,880	155,112	27.457,848
Nagy-Szeben . . . . .	13,266	22,842	189,666	142,812	19.123,594
Zágráb . . . . .	18,558	29,547	282,528	158,971	20.563,443
<b>Összesen . . . . .</b>	<b>122,194</b>	<b>235,152</b>	<b>2.653,184</b>	<b>1.942,283</b>	<b>206.835,933</b>



## 2. Németországgal kölcsönös forgalomban szállítottak.

Postaigazgatósági kerület	Csomagok értéknnyilvántás		Pénz- és értéküldemények		
	nélkül		darab	kilogramm	összérték fo- rintokban
	darab	kilogramm			
Budapest . . . . .	25,362	98,289	17,154	29,349	4.332,700
Pozsony . . . . .	7,828	20,997	10,044	8,388	1.849,464
Soprony . . . . .	4,080	12,033	3,222	3,249	681,138
Kassa . . . . .	5,832	17,820	5,492	2,115	4.659,516
Nagy-Várad . . . . .	3,780	10,845	3,018	2,673	401,464
Temesvár . . . . .	4,626	15,210	9,234	7,173	2.140,488
Nagy-Szeben . . . . .	10,296	41,724	31,176	17,136	5.998,284
Zágráb . . . . .	5,436	17,442	6,174	5,994	1.798,200
Összesen . . . . .	67,240	234,360	85,514	74,077	21.851,254
3. Egyéb külföldről érkeztek.					
Budapest . . . . .	—	—	3,960	—	2.010,762
Pozsony . . . . .	—	—	—	—	—
Soprony . . . . .	—	—	—	—	—
Kassa . . . . .	—	—	—	—	—
Nagy-Várad . . . . .	—	—	—	—	—
Temesvár . . . . .	270	1,098	8,586	4,374	3.024,522
Nagy-Szeben . . . . .	1,584	7,209	17,604	21,276	6.867,342
Zágráb . . . . .	1,340	2,700	43,794	28,314	10.396,026
Összesen . . . . .	3,194	11,007	73,944	53,964	22.298,652

## 4. A magyar birodalomban külföldre feladattak.

Postaigazgatósági kerület	Csomagok értéknnyilvántás		Pénz- és értéküldemények		
	nélkül		darab	kilogramm	összérték fo- rintokban
	darab	kilogramm			
Budapest . . . . .	—	—	—	—	—
Pozsony . . . . .	—	—	—	—	—
Soprony . . . . .	—	—	—	—	—
Kassa . . . . .	—	—	—	—	—
Nagy-Várad . . . . .	—	—	—	—	—
Temesvár . . . . .	198	252	2,754	5,742	820,080
Nagy-Szeben . . . . .	864	1,899	2,970	6,309	728,370
Zágráb . . . . .	11,844	36,018	73,296	146,288	17,402,904
Összesen . . . . .	12,906	38,169	79,020	158,339	18.951,354
5. Külföldről külföldre átmenetkép szállítottak.					
Budapest . . . . .	—	—	—	—	—
Pozsony . . . . .	—	—	—	—	—
Soprony . . . . .	—	—	—	—	—
Kassa . . . . .	—	—	—	—	—
Nagy-Várad . . . . .	—	—	—	—	—
Temesvár . . . . .	54	108	1,224	2,700	754,000
Nagy-Szeben . . . . .	1,026	10,908	3,204	18,414	1.103,868
Zágráb . . . . .	—	—	—	—	—
Összesen . . . . .	1,080	11,016	4,428	21,114	1.857,868

## Szekérpostai szállítmányok és utasok összes forgalma.

## a. Postaigazgatósági kerületenként.

Postaigazgatósági kerület	Csomagok értéknilyvnyítás		Pénz- és értékküldemények			Utasok száma
	nélkül		darab	kilogramm	összérték forintokban	
	darab	kilogramm				
Budapest . . . . .	64,188	184,641	1.687,736	1.538,678	209.086,606	—
Pozsony . . . . .	35,144	81,138	871,794	1.209,956	81.351,676	3,545
Soprony . . . . .	27,336	172,245	743,426	970,536	80.637,040	—
Kassa . . . . .	30,996	87,534	531,144	559,386	57.617,976	621
Nagy-Várad . . . . .	26,550	63,578	518,526	568,427	46.489,316	5,531
Temesvár . . . . .	20,736	41,750	518,702	662,037	90.753,784	4,168
Nagy-Szeben . . . . .	36,594	114,867	435,132	472,561	50.992,072	4,306 1/2
Zágráb . . . . .	55,196	123,314	693,396	809,043	88.689,249	501
Összesen . . . . .	296,740	869,067	5.999,856	6.790,626	705.617,719	18,672 1/2
1874-ben . . . . .	570,860	1.520,499	5.953,418	6.795,963	1,097.855,830	17,367
1873-ban . . . . .	503,734	1.308,332	6.095,814	6.364,512	1,260.514,291	22,320
1872-ben . . . . .	1.078,941	2.324,329	6.066,147	5.017,776	1,471.087,473	36,035
1871-ben . . . . .	1.113,470	2.146,031	6.303,116	5.001,755	1,278.959,743	37,463
1870-ben . . . . .	1.139,578	2.049,433	4.716,381	3.964,566	1,128.215,497	58,160 1/2
1869-ben . . . . .	787,046	1,694,441	4.352,780	3.393,902	883.191,796	50,861 1/2
1868-ban . . . . .	730,176	1.398,672	4.123,462	3.125,820	738.475,714	50,979

## b. A postaterület megkülönböztetésével.

Postaterület	Csomagok értéknilyvnyítás		Pénz- és értékküldemények		
	nélkül		darab	kilogramm	összérték forintokban
	darab	kilogramm			
Az osztrák-magyar monarchia postahivatalainál feladattak:					
Bérmertetlenül . . . . .	90,126	339,363	3.123,766	4.540,849	433.822,658
Bérmerteszen . . . . .	122,194	235,152	2.653,184	1.942,283	206.835,933
Németországgal kölcsönös forgalomban szállítottak . . . . .	67,240	234,360	85,514	74,077	21.851,254
Egyéb külföldről érkeztek . . . . .	3,194	11,007	73,944	53,964	22.298,652
A magyar birodalomban külföldre feladattak . . . . .	12,906	38,169	79,020	158,339	18.951,354
Külföldről külföldre átmenetképp szállítottak . . . . .	1,080	11,016	4 428	21,114	1.857,868
Összesen . . . . .	296,740	869,067	6.019,856	6.790,626	705.617,719

## C. Továbbított posta-

Postaigazgatósági kerület	Magyarországban befizetett							
	Magyarországban lakó czimzetteknek szóló		Ausztriában lakó czimzetteknek szóló		Németországban és Sveiczban lakó czimzetteknek szóló		Összes	
	u t a l v á n y o k							
	darab száma	összege forintokban	darab száma	összege forintokban	darab száma	összege forintokban	darab száma	összege forintokban
Budapest . . . . .	198,640	6.868,772	90,999	9.480,371	2,801	69,633	292,440	16.418,776
Pozsony . . . . .	85,827	2.819,745	69,611	2.434,640	1,082	27,954	156,520	5.282,339
Soprony . . . . .	108,082	2.785,796	71,157	4.091,360	946	20,543	180,185	6.897,699
Kassa . . . . .	94,242	1.814,736	30,241	1.524,850	886	23,004	125,369	3.362,590
Nagy-Várad . . . . .	136,227	5.866,196	35,768	4.599,796	980	28,323	172,965	10.494,315
Temesvár . . . . .	137,056	4.300,741	56,988	3.891,056	1,213	27,563	195,257	8.219,360
Nagy-Szeben . . . . .	99,158	3.730,167	47,661	3.766,270	1,092	27,147	147,911	7.523,584
Zágráb . . . . .	94,533	3.849,984	64,579	5.857,761	699	17,093	159,811	9.724,838
Összesen . . . . .	953,765	32.036,137	467,004	35.646,104	9,699	241,260	1.430,468	67.923,501

## utalványok 1875-ben.

Magyarországban befizetett	Ausztriában befizetett	Németországban és Sveiczban befizetett	Összes				
M a g y a r o r s z á g b a n k i f i z e t e t t u t a l v á n y o k							
darab száma	összege forintokban	darab száma	összege forintokban	darab száma	összege forintokban	darab száma	összege forintokban
458,998	16.246,803	45,637	5.778,711	3,153	96,690	507,788	22.122,204
72,961	1.878,309	19,933	560,015	1,115	31,504	94,009	2.469,828
64,900	1.819,044	18,057	1.028,986	862	30,252	83,819	2.878,282
66,496	1.450,112	6,841	338,928	424	10,869	73,761	1.799,909
71,715	3.246,918	15,959	2.672,689	221	9,540	87,895	5.929,147
82,532	2.617,764	5,714	561,524	367	8,555	88,613	3.187,843
80,364	2.223,923	4,808	604,980	248	7,605	85,420	2.836,508
76,156	2.654,514	12,379	793,141	282	9,701	88,817	3.457,356
974,122	32.137,387	129,328	12.338,974	6,672	204,716	1.110,122	44.681,077
Ausztriában Magyarország rovására kifizetett . . . . .						467,004	35.646,104
Németország és Sveiczban Magyarország rovására kifizetett . . . . .						9,699	241,260
Főösszeg . . . . .						1.586,825	80.568,441
1874-ben . . . . .						1.344,402	71.911,046
1873-ban . . . . .						1.469,032	61.104,576
1872-ben . . . . .						1.685,523	61.097,115
1871-ben . . . . .						1.156,885	38.928,852
1870-ben . . . . .						279,041	12.145,116
1869-ben . . . . .						138,564	276,726

## D. Továbbított utánvételi

Postaigazgatósági kerület.	Magyarországban feladott küldeményekért		Ausztriában feladott küldeményekért		Németország és Sveiczban feladott küldeményekért		Összesen	
	Magyarországban felektől bevételezett összegek							
	darab	forint	darab	forint	darab	forint	darab	forint
Budapest . . . . .	141,806	1.221,175	56,273	779,405	3,927	27,476	202,006	2.028,056
Pozsony . . . . .	59,209	491,017	80,470	926,145	1,749	11,748	141,428	1.408,930
Soprony . . . . .	70,325	577,642	75,367	884,952	1,522	10,066	147,214	1.472,660
Kassa . . . . .	77,494	704,703	28,717	361,205	1,436	11,146	107,647	1.077,054
Nagy-Várad . . . . .	104,931	925,798	22,711	268,711	1,220	9,226	128,862	1.203,735
Temesvár . . . . .	87,105	711,180	40,116	507,792	1,755	13,770	128,976	1.232,742
Nagy-Szeben . . . . .	57,700	450,550	27,071	312,358	1,613	11,286	86,384	774,194
Zágráb . . . . .	47,676	469,011	63,449	538,494	1,272	6,673	112,447	1.014,178
Összesen . . . . .	646,246	5.551,076	394,224	4.579,062	14,494	101,411	1.054,964	10.231,549

## szállítványok 1875.

Magyarországban feladott küldeményekért		Ausztriába intézett küldeményekért		Németország és Sveiczba intézett küldeményekért		Összes	
Magyarországban feleknek kifizetett összegek							
darab	forint	darab	forint	darab	forint	darab	forint
180,781	3.413,299	16,742	121,276	504	5,004	398,027	3.539,579
32,952	299,053	6,512	56,963	98	1,149	39,562	357,165
33,449	231,551	2,367	28,028	31	194	35,847	259,773
31,503	218,381	1,576	15,091	36	220	33,115	233,692
55,010	425,510	376	2,556	14	41	55,400	428,107
45,485	376,510	649	5,363	30	246	46,164	382,119
34,020	233,503	791	11,382	22	192	34,833	245,077
37,194	256,793	2,409	15,331	12	78	39,615	272,202
650,394	5.454,600	31,422	255,990	747	7,124	682,563	5.717,714
Ausztriában feladott küldeményekért Magyarországon felektől bevételeztetett						394,224	4.579,062
Németországban és Sveiczban feladott küldeményekért Magyarországon felektől bevételeztetett						14,494	101,411
Főösszeg . . . . .						1.091,281	10.398,187
1874-ben . . . . .						923,257	9.915,417
1873-ban . . . . .						909,402	9.570,338
1872-ben . . . . .						941,903	10.786,872
1871-ben . . . . .						772,972	9.227,921
1870-ben . . . . .						865,170	9.302,436
1869-ben . . . . .						553,896	6.173,862

## E. Újságok külforgalma 1875-ben.

## a. Külföldi újságok forgalma a magyar kir. postaterületen.

Érkezett	Budapestre		Pozsonyba		Sopronba		N.-Szebenbe		Fiuméba		Összesen	
	1/4 évi példány	forint	1/4 évi példány	forint	1/4 évi példány	forint	1/4 évi példány	forint	1/4 évi példány	forint	1/4 évi példány	forint
Németbirodalmi postaterületről . . . . .	14,004	17,783	2,114	2,561	1,370	1,695	1,094	1,069	129	174	18,711	23,282
Bajorországból . . . . .	2,323	4,485	271	393	204	310	70	182	41	102	2,909	5,472
Württembergből . . . . .	2,203	2,579	321	397	221	272	101	138	27	32	2,873	3,418
Franciaországból*) . . . . .	3,823	10,873	184	467	136	308	11	20	84	271	4,238	11,939
Belgiumból*) . . . . .	161	206	9	36	2	12	2	12	9	55	183	321
Angolországból*) . . . . .	923	5,152	91	233	70	199	10	17	18	177	1,112	5,778
Amerikából*) . . . . .	60	207	—	—	—	—	—	—	—	—	60	207
Sveiczből . . . . .	310	181	6	4	2	5	9	5	—	—	327	195
Duna fejedelemségekből . . . . .	36	153	—	—	—	—	6	23	—	—	42	176
Törökországból . . . . .	8	45	—	—	—	—	—	—	—	—	8	45
Oroszországból . . . . .	58	323	—	—	—	—	4	19	4	31	66	373
Olaszországból . . . . .	111	480	18	77	12	18	5	17	49	208	195	800
Összesen . . . . .	24,020	42,467	3,014	4,168	2,017	2,819	1,312	1,502	361	1,050	30,725	52,006
1874-ben . . . . .	24,251	43,166	2,919	3,998	1,772	2,449	1,229	1,347	407	1,002	30,578	51,962

\*) Ezen országokból való hírlapok az előbbeni években, mivel Strassburgban és Kölnben rendeltettek meg, a Németbirodalomból érkezettek összegébe foglaltattak.

## b. Belföldi újságok forgalma külföldön 1875-ben.

Szállított	Budapestről		Pozsonyból		Fiuméből		Összesen	
	1/4 évi példány	forint	1/4 évi példány	forint	1/4 évi példány	forint	1/4 évi példány	forint
Német birodalmi posta területre . . . . .	323	1,698	5	11	—	—	328	1,709
Bajorországra . . . . .	73	386	—	—	—	—	73	386
Württembergbe . . . . .	5	31	—	—	—	—	5	31
Sveiczbá . . . . .	85	380	—	—	—	—	85	380
Dunafejedelemségekbe . . . . .	385	1,737	—	—	—	—	385	1,737
Törökországba . . . . .	29	139	—	—	—	—	29	139
Oroszországba . . . . .	103	505	—	—	—	—	103	505
Összesen . . . . .	1,003	4,876	5	11	—	—	1,008	4,887
1874-ben . . . . .	1,225	5,586	10	25	1	1	1,236	5,594

## F. A postaszolgálat ki-

Postaigazgatósági kerület	Postahivatalok száma								Levéljegy magánárúsítók	Levélszékrendek, melyek a postahivatalok helyiségeitől eltávolítva vannak felállítva
	tisztviselők által ellátva teljes szolgálattal	postamesterek által ellátva teljes mű- és továbbítási szolgálattal	teljes mű-, de továbbítási szolgálat nélkül	továbbítási de műszolgálat nélkül	kincstáriak, korlátozott műszolgálattal	közönségesek, korlátozott műszolgálattal	mozgó postahivatalok	összesen		
Budapest . . . . .	6	242	27	5	8	3	16	307	295	255
Pozsony . . . . .	4	162	28	4	—	—	—	198	69	96
Soprony . . . . .	7	205	33	6	—	—	4	255	65	135
Kassa . . . . .	1	189	20	1	—	—	—	211	42	42
Nagy-Várad . . . . .	5	223	35	5	1	3	2	274	47	48
Temesvár . . . . .	3	214	74	3	—	2	—	296	92	104
Nagy-Szeben . . . . .	5	146	22	5	—	—	1	179	38	43
Zágráb . . . . .	7	182	27	6	—	6	—	228	35	35
Összesen . . . . .	38	1,563	266	35	9	14	23	1,948	683	758
1874-ben . . . . .	38	1,553	263	35	11	13	17	1,930	615	667

## Az üzleti kilométerek száma

	1875	1874
Malle- és személyjáratokkal . . . . .	1.279,714	1.367,872
Cariójáratokkal . . . . .	2.339,124	2.102,267
Küldöncz szekerekkel . . . . .	9.883,772	10.403,531
Lovas . . . . .	1.070,504	937,670
Gyalog . . . . .	996,188	958,963
Pályaudvari menetekkel . . . . .	2.049,890	2.052,441
Összesen postautakon . . . . .	17.619,392	17.822,794
Vasutakon mozgó postákkal . . . . .	4.883,926	3.188,499
Mozgó posták nélkül postavezetői kísérettel . . . . .	3.986,463	5.409,649
Postavezetői kíséret nélkül levélsomagok megváltása vasuti tisztviselők által . . . . .	712,531	809,984
Összesen vasutakon . . . . .	9.582,919	9.408,132
Vízezen . . . . .	1.066,998	1.067,829
Főösszeg . . . . .	28.269,110	28.298,705

## terjedése 1875-ben.

A postaszolgálatban alkalmazott egyének száma											A postaszolgálatban használt				Járatok száma				
tisztviselők	kezelői és számadói műszolgálatban álló	dijnokok	altisztek (postavezetők, hirlapkiadók)	levélhordók és szolgák	postamesterek műszolgálatban	kiadók és postam. segédek műszolgálatban	igazgat. szolgálatban álló	postalegények és küldönczök	összesen	Postaszolgálatra használt lovak száma	kincstári		magán		a) melyek kezdetűket a kerületben veszik és ott végződnek	b) melyek más magyar kerületbe mennek át	c) melyek osztrák területre mennek át	d) melyek külföldi területre mennek át	
											kocsik száma	mozgó postahivatali vagyonok száma	kincstári	magán					
312	19	93	300	272	89	24	11	13	371	1,504	464	68	215	46	15	560	4	2	—
45	1	4	47	189	72	10	4	3	277	652	349	54	142	1	—	142	8	11	—
69	—	20	58	227	51	6	3	1	242	677	282	27	199	11	—	196	16	8	—
22	—	30	19	209	69	9	4	2	218	582	282	65	175	—	—	165	12	10	—
58	—	14	61	264	60	9	4	1	278	749	309	19	211	2	—	185	17	—	—
45	—	27	43	290	96	10	6	1	358	876	795	66	405	—	—	180	14	—	3
64	—	24	38	168	80	8	4	1	264	651	610	53	192	4	—	129	9	1	3
60	—	18	52	221	56	9	4	1	418	839	845	102	395	—	—	119	16	11	2
675	20	230	618	1,840	570	85	40	23	2,426	6,530	3,936	454	2,024	64	15	1,676	96	53	8
690	16	238	606	1,830	592	85	39	12	2,448	6,556	4,036	456	2,038	57	15	1,583	93	43	7

## Pénzbeli eredmény.

	1875	1874
Bevétel . . . . .	5.232,649.94	4.983,544.28
Kiadás . . . . .	4.695,211.55	4.632,297.71
Tiszta jövedelem . . . . .	537,437.79	351,246.57

## 6. A távirdák

## A. A távirdaügy általános ál-

T á r g y.	1867	1868	1869
<b>Hálózat.</b>			
A hálózat vonalainak hossza kilométerekben . . . . .	6,676.31	8,082.48	8,508.55
A hálózat huzalainak hossza kilométerekben . . . . .	16,423.40	20,487.20	21,635.62
<b>Állomások.</b>			
Az állami távirdai állomások száma . . . . .	151	190	214
A vasuti távirda állomások száma . . . . .	113	159	196
Összesen . . . . .	264	349	410
Állandó szolgálatai állomások száma . . . . .	14	14	20
Egésznapos szolgálatai állomások száma . . . . .	126	147	153
Korlátozott napi szolgálatai állomások száma . . . . .	124	188	237
Összesen . . . . .	264	349	410
<b>Gépkészülékek.</b>			
Morseféle gépkészülékek száma . . . . .	367	477	556
Hughesféle gépkészülékek száma . . . . .	1	3	5
Kozmataféle gépkészülékek száma . . . . .	—	—	—
Automat gépkészülékek száma . . . . .	—	—	—
Kékiró gépkészülékek száma . . . . .	—	—	—
Összesen . . . . .	368	480	561
<b>Sürgönyök.*)</b>			
Feladott sürgönyök száma . . . . .	—	—	—
Megérkezett sürgönyök száma . . . . .	—	—	—
Közvetített sürgönyök száma . . . . .	—	—	—
Az országon keresztül ment sürgönyök száma . . . . .	—	—	—
Szolgálati sürgönyök száma . . . . .	—	—	—
Összesen . . . . .	631,985	977,643	1,207,328

Az 1872. évet megelőző évek nagy eltérést mutató forgalma azon körülményben leli magyarázatát, hogy a nevezett évig csak az államtávirdák sürgönyforgalma vétetett fel.

## 1875-ben.

## lapota 1867—75 években.

	1870	1871	1872	1873	1874	1875
	9, 12.32	12,011.97	12,418.67	13,427.59	13,709.26	14,336.43
	25,759.69	35,545.22	42,023.54	45,758.70	46,451.74	48,169.75
	246	321	346	351	358	362
	241	329	418	486	498	525
	487	650	764	837	856	887
	70	81	78	58	57	47
	112	136	150	269	230	228
	305	433	536	510	569	612
	487	650	764	837	856	887
	783	995	1,069	1,184	1,237	1,269
	13	13	8	9	9	9
	—	—	2	2	2	2
	—	—	2	6	6	6
	—	—	—	15	17	17
	796	1,008	1,081	1,216	1,271	1,303
	—	2,016,596	2,252,419	2,322,565	1,938,239	1,965,837
	—	1,996,451	2,264,683	2,335,655	1,922,751	1,956,662
	—	1,496,770	1,740,092	1,803,160	1,446,921	1,463,115
	—	150,542	170,522	110,952	136,459	130,708
	—	211,734	258,087	265,485	245,868	225,979
	2,388,985	5,872,093	6,685,803	6,837,817	5,690,233	5,742,301

T á r g y.	1867	1868	1869
<b>Bevételek. *)</b>			
Belföldi sürgönyök után . . . . .	368,065 frt	570,900 frt	683,866 frt
Külföldi sürgönyök után . . . . .	73,278 »	152,063 »	184,817 »
Különféle bevételek után . . . . .	43,329 »	77,240 »	51,469 »
Összesen . . . . .	485,672 frt	800,203 frt	920,152 frt
<b>Kiadások.</b>			
Rendes kiadások : személyzeti költségek . . . . .	247,515 frt	474,759 frt	504,716 frt
Rendes kiadások : a vonalok és állomások fenntartási költségei . . . . .	147,934 »	261,694 »	195,177 »
A rendes kiadások összesen . . . . .	395,349 frt	736,453 frt	735,883 frt
Rendkívüli kiadások : új vonalok építése stb. . . . .	19,302 »	271,122 »	100,210 »
Mindössze . . . . .	414,651 frt	1.007,575 frt	836,093 frt
<b>Személyzet.</b>			
Felsőbb és központi igazgatási személyek száma . . . . .	—	—	—
Az állomásokon alkalmazott kezelő személyzet száma . . . . .	—	—	—
Alsóbb személyzet száma . . . . .	—	—	—
Összesen . . . . .	636	712	755

\*) Ezen összegek az állomásoknak csupán a sürgönyök után befolyt brutto bevételei; megjegyzendő egyébiránt, hogy a nemzetközi beszámolás folytán ezen összeg kedvezőbben alakul.

1870	1871	1872	1873	1874	1875
730,239 frt	941,990 frt	1.044,244 frt	} 1.176,944 frt	984,938 frt	993,475 frt
147,071 »	107,773 »	114,887 »			
65,081 »	47,147 »	51,016 »		59,435 »	46,652 »
939,391 frt	1.096,910 frt	1.210,147 frt	1.236,079 frt	1.031,290 frt	1.044,166 frt
623,562 frt	895,730 frt	905,839 frt	1.026,740 frt	1.047,094 frt	1.058,048 frt
311,933 »	504,208 »	680,475 »	503,542 »	455,781 »	436,436 »
935,495 frt	1.399,938 frt	1.586,314 frt	1.530,282 frt	1.502,875 frt	1.494,484 frt
500,149 »	337,520 »	233,997 »	150,071 »	100,203 »	—
1.435,644 frt	1.737,457 frt	1.820,311 frt	1.680,353 frt	1.603,078 frt	1.494,484 frt
—	75	83	106	99	97
—	773	958	1,074	1,064	1,005
—	528	283	240	225	233
1,013	1,376	1,324	1,420	1,388	1,335



## B. Az állami távirdák sür-

## a) Feladott

H ó n a p	Magyarországi állomásokra feladatott					
	magán sür- gönyök	állami sür- gönyök	szolgálati sürgönyök	közérdekű sürgönyök	összes sür- gönyök	sürgönyök díjjegységei
Január . . . . .	96,686	3,333	3,868	677	104,564	118,860
Február . . . . .	78,597	2,383	2,818	733	84,531	94,817
Márczius . . . . .	97,904	2,539	3,105	918	104,466	116,168 <sup>1/2</sup>
Április . . . . .	103,576	2 587	3,693	1,031	110,887	123,797 <sup>1/2</sup>
Május . . . . .	113,764	2,515	4,006	1,425	121,710	133,918 <sup>1/2</sup>
Junius . . . . .	116,244	3,165	4,366	1,316	125,091	141,237 <sup>1/2</sup>
Július . . . . .	137,119	4,148	5,049	1,140	147,456	164,848 <sup>1/2</sup>
Augusztus . . . . .	123,088	4,017	4,881	1,091	133,077	148,037 <sup>1/2</sup>
Szeptember . . . . .	118,299	4,017	5,037	1,108	128,461	142,321 <sup>1/2</sup>
Október . . . . .	117,787	3,915	4,610	1,069	127,381	140,510
November . . . . .	105,613	3,148	4,389	1,112	114,262	126,868
Deczember . . . . .	98,896	3,571	4,123	1,212	107,802	121,232
Az egész évben . . . . .	1.307,573	39,338	49,945	12,832	1.409,688	1.573,616 <sup>1/2</sup>
Ezek közül a vasúti távirdáknál feladatott . . . . .					94,721	
E szerint közvetlenül az állami távirdáknál feladatott . . . . .					1.314,967	

H ó n a p	Külföldi állomások számára feladott					
	magán sür- gönyök	állami sür- gönyök	szolgálati sürgönyök	közérdekű sürgönyök	összes sür- gönyök	sürgönyök díjjegységei
Január . . . . .	6,189	78	108	62	6,437	7,583 <sup>1/2</sup>
Február . . . . .	5,177	36	104	—	5,317	6,075
Márczius . . . . .	6,629	37	143	—	6,809	7,808 <sup>1/2</sup>
Április . . . . .	6,423	24	64	64	6,575	7,406 <sup>1/2</sup>
Május . . . . .	6,887	20	63	64	7,034	7,975
Junius . . . . .	7,199	21	63	63	7,346	8,354 <sup>1/2</sup>
Július . . . . .	11,442	33	114	81	11,670	12,878
Augusztus . . . . .	9,363	86	121	81	9,651	11,147 <sup>1/2</sup>
Szeptember . . . . .	9,176	103	125	72	9,476	11,002
Október . . . . .	9,164	82	124	66	9,436	11,867
November . . . . .	8,958	73	82	62	9,175	10,512
Deczember . . . . .	7,703	82	76	66	7,927	9,179
Az egész évben . . . . .	94,310	675	1,187	681	96,853	111,743 <sup>1/2</sup>
Ezek közül a vasúti távirdáknál feladatott . . . . .					2,023	
E szerint közvetlenül az állami távirdáknál feladatott . . . . .					94,830	

## gönyforgalma 1875-ben.

## sürgönyök.

Ausztriai állomások számára feladatott					
magán sür- gönyök	állami sür- gönyök	szolgálati sürgönyök	közérdekű sürgö- nyök	összes sürgönyök	sürgönyök díjjegy- ségei
26,076	416	199	130	26,821	30,631 <sup>1/2</sup>
22,158	250	156	114	22,678	26,199
27,802	283	171	201	28,457	31,940 <sup>1/2</sup>
28,180	317	201	132	28,839	32,961 <sup>1/2</sup>
31,855	391	240	282	32,768	37,838 <sup>1/2</sup>
30,950	294	243	284	31,771	36,136
35,301	442	328	294	36,365	41,850
33,102	486	298	281	34,167	39,559 <sup>1/2</sup>
32,375	485	316	266	33,442	38,969
32,804	597	296	278	33,975	39,060 <sup>1/2</sup>
29,291	579	215	253	30,338	36,287 <sup>1/2</sup>
29,155	634	238	284	30,311	34,720 <sup>1/2</sup>
359,049	5,174	2,910	2,799	369,932	426,05
Ezek közül a vasúti távirdáknál feladatott . . . . .				24,041	
E szerint közvetlenül az állami távirdáknál feladatott . . . . .				345,891	

A z ö s s z e s f e l a d o t t					
magán sür- gönyök	állami sür- gönyök	szolgálati sürgönyök	közérdekű sürgö- nyök	mindennemű sürgönyök	sürgönyök díjjegy- ségei
128,951	3,827	4,175	869	137,822	156,930
105,932	2,669	3,078	847	112,526	127,091
132,335	2,859	3,419	1,119	139,732	156,917 <sup>1/2</sup>
138,179	2,928	3,967	1,227	146,301	164,165 <sup>1/2</sup>
152,506	2,926	4,309	1,771	161,512	179,812
154,393	3,480	4,672	1,663	164,208	185,728
183,862	4,623	5,491	1,515	195,491	219,576 <sup>1/2</sup>
165,553	4,589	5,300	1,453	176,895	198,744
159,850	4,605	5,478	1,446	171,379	192,292 <sup>1/2</sup>
159,755	4,594	5,030	1,413	170,792	191,438
143,862	3,800	4,686	1,427	153,775	173,667 <sup>1/2</sup>
135,754	4,287	4,437	1,562	146,040	165,131 <sup>1/2</sup>
1.760,932	45,187	54,042	16,312	1.876,473	2.111,414
Ezek közül a vasúti távirdáknál feladatott . . . . .				120,785	
E szerint közvetlenül az állami távirdáknál feladatott . . . . .				1.755,688	

## b. Beérkezett

H ó n a p	Magyarországi államásokról érkezett					
	magán sűr- gönyök	állami sűr- gönyök	szolgálati sűr-gönyök	közérdekű sűr-gönyök	összes sűr- gönyök	sűr-gönyök díjjegységei
Január . . . . .	98,026	2,745	5,134	1,619	107,524	121,613 <sup>1/2</sup>
Február . . . . .	79,329	2,076	3,921	1,374	86,700	97,236 <sup>1/2</sup>
Márczius . . . . .	97,824	2,192	4,684	1,567	106,267	118,399 <sup>1/2</sup>
Április . . . . .	103,248	2,106	5,586	2,222	113,162	126,560
Május . . . . .	113,604	2,147	6,746	2,567	125,064	138,959 <sup>1/2</sup>
Junius . . . . .	116,099	2,800	7,226	2,323	128,448	144,399
Julius . . . . .	137,227	3,603	8,105	2,430	151,365	168,755
Augusztus . . . . .	123,098	3,517	8,253	2,488	137,356	152,279
Szeptember . . . . .	118,525	3,541	8,361	2,421	132,848	144,710 <sup>1/2</sup>
Október . . . . .	117,953	3,394	7,472	1,701	130,520	143,679 <sup>1/2</sup>
November . . . . .	106,648	2,923	7,205	2,404	119,180	132,180 <sup>1/2</sup>
December . . . . .	98,672	3,203	6,615	2,085	110,555	123,266 <sup>1/2</sup>
Az egész évben . . . . .	1.310,253	34,247	79,908	25,181	1.448,989	1.612,039
H ó n a p	K ü l f ö l d r ől é r k e z e t t					
	magán sűr- gönyök	állami sűr- gönyök	szolgálati sűr-gönyök	közérdekű sűr-gönyök	összes sűr- gönyök	sűr-gönyök díjjegységei
Január . . . . .	5,849	32	91	63	6,035	6,667 <sup>1/2</sup>
Február . . . . .	4,919	17	40	60	5,036	5,677 <sup>1/2</sup>
Márczius . . . . .	6,783	14	79	67	6,943	7,794 <sup>1/2</sup>
Április . . . . .	6,762	9	77	91	6,939	7,808
Május . . . . .	6,696	13	86	65	6,860	7,598
Junius . . . . .	7,464	5	78	59	7,606	8,549 <sup>1/2</sup>
Julius . . . . .	10,534	14	129	78	10,755	11,788 <sup>1/2</sup>
Augusztus . . . . .	8,974	36	117	76	9,203	10,427
Szeptember . . . . .	8,774	45	143	91	9,053	10,288
Október . . . . .	9,491	43	142	70	9,746	11,102 <sup>1/2</sup>
November . . . . .	8,752	41	97	74	8,964	10,056
December . . . . .	7,585	61	74	72	7,792	8,947
Az egész évben . . . . .	92,583	330	1,153	866	94,932	106,704
Ezek közül vasúti távirván továbbított		magyarországi	ausztriai	külföldi	összesen	
postán		88,434	21,105	1,928	111,467	
küldőnczel		15,288	3,528	1,001	19,817	
gyorspostán		21,865	3,041	674	25,580	
helyben kézbesített		52	5	1	58	
a hivatalban maradt		1.243,703	334,768	90,229	1.668,700	
		82,106	49,874	1,401	133,481	

## sűr-gönyök.

Ausztriai államásokról érkezett					
magán- sűr-gönyök	állami sűr-gönyök	szolgálati sűr-gönyök	közérdekű sűr- gönyök	összes sűr-gönyök	sűr-gönyök díjjegy- ségei
23,558	806	288	3,477	28,129	32,302 <sup>1/2</sup>
23,063	540	405	3,106	27,014	30,583
28,398	572	222	3,450	32,637	35,514
28,433	590	332	3,729	33,084	37,564
30,066	592	245	3,648	34,551	39,164 <sup>1/2</sup>
29,592	588	320	3,902	34,402	38,678 <sup>1/2</sup>
35,876	726	408	3,879	40,889	46,613 <sup>1/2</sup>
32,782	611	427	4,097	37,917	43,112
32,525	757	338	3,926	37,546	42,348 <sup>1/2</sup>
32,176	887	367	4,126	37,556	43,235
28,882	631	277	3,957	33,747	38,509
28,275	777	353	3,938	33,343	37,828 <sup>1/2</sup>
353,621	8,077	3,882	45,235	410,815	465,453
A z ö s s z e s é r k e z e t t					
magán sűr-gönyök	állam sűr-gönyök	szolgálati sűr-gönyök	közérdekű sűr- gönyök	mindennemű sűr- gönyök	sűr-gönyök díjjegy- ségei
127,433	3,583	5,513	5,159	141,688	160,583 <sup>1/2</sup>
107,311	2,633	4,266	4,540	118,750	133,497
133,000	2,778	4,985	5,084	145,847	161,708
138,443	2,705	5,995	6,042	153,185	171,932
150,366	2,752	7,077	6,280	166,475	185,772
153,155	3,393	7,624	6,284	170,456	191,627
183,637	4,343	8,642	6,387	203,009	227,152
184,854	4,164	8,797	6,661	184,476	205,818
159,824	4,343	8,842	6,438	179,447	197,347
159,620	4,324	7,981	5,897	177,822	198,017
144,282	3,595	7,579	6,435	161,891	180,745 <sup>1/2</sup>
134,532	4,041	7,042	6,075	151,690	170,042
1.756,457	42,654	84,343	71,282	1.954,736	2.184,196

## C. A vasúti távirdák sürgönyforgalma 1875-ben.

H ó n a p	F e l a d o t t			M e g é r k e z e t t			A feladott és megérkezett sürgönyök együttvéve
	magán	állami	összes	magán	állami	összes	
	s ü r g ö n y			s ü r g ö n y			
Január . . . . .	12,242	94	12,336	12,126	84	12,210	24,546
Február . . . . .	10,169	75	10,244	9,839	69	9,908	20,152
Márczius . . . . .	11,622	71	11,693	11,476	60	11,536	23,229
Április . . . . .	11,855	117	11,972	11,946	88	12,034	24,006
Május . . . . .	13,421	77	13,498	13,235	61	13,296	26,794
Junius . . . . .	14,070	98	14,168	13,682	71	13,753	27,921
Julius . . . . .	16,208	154	16,362	16,237	127	16,364	32,726
Augusztus . . . . .	15,030	81	15,111	14,729	89	14,818	29,929
Szeptember . . . . .	14,256	90	14,346	14,479	53	14,532	28,878
Október . . . . .	14,355	91	14,446	14,303	62	14,365	28,811
November . . . . .	13,065	70	13,135	12,764	65	12,829	25,964
Deczember . . . . .	12,334	73	12,407	11,856	50	11,906	24,313
Az egész évben . . . . .	158,627	1,091	159,718	156,672	859	157,551	317,269
Ezekből az állami távirdák közvetítettek . . . . .			120,785	—	—	111,467	232,252
Marad a vasúti távirdák saját forgalma . . . . .			38,933	—	—	46,467	85,017

## D. Az állami és vasúti távirdák összes sürgönyforgalma 1875-ben.

H ó n a p	Feladott magán és állami sürgönyök			Megérkezett magán és állami sürgönyök			Az állami távirdák szolgálati sürgönyei	Az állami távirdák által közvetített és az országon átmenet sürgönyök együtt	Az összes sürgönyforgalom
	az állami távirdáknál	a vasúti távirdáknál	összesen	az állami távirdáknál	a vasúti távirdáknál	összesen			
	Január . . . . .	132,778	12,336	145,114	131,016	12,210			
Február . . . . .	108,601	10,244	118,845	109,944	9,908	119,852	12,731	93,951	345,378
Márczius . . . . .	135,194	11,693	146,887	135,778	11,536	147,314	14,907	121,588	430,396
Április . . . . .	141,107	11,972	153,079	141,148	12,034	153,182	17,231	124,122	447,614
Május . . . . .	155,432	13,498	168,930	153,118	13,296	166,414	19,437	130,735	485,516
Junius . . . . .	157,873	14,168	172,041	156,548	13,753	170,301	20,243	133,932	496,517
Julius . . . . .	188,485	16,362	204,847	187,980	16,364	204,344	22,034	167,544	598,770
Augusztus . . . . .	170,142	15,111	185,253	169,018	14,818	183,836	22,211	144,718	536,018
Szeptember . . . . .	164,455	14,346	178,801	164,167	14,532	178,699	22,204	148,281	527,985
Október . . . . .	164,349	14,446	178,795	163,944	14,365	178,309	20,321	153,686	531,111
November . . . . .	147,662	13,135	160,797	147,877	12,829	160,706	20,127	131,356	472,986
Deczember . . . . .	140,041	12,407	152,448	138,573	11,906	150,459	19,116	131,433	453,476
Az egész évben . . . . .	1,806,119	159,718	1,965,837	1,799,111	157,551	1,956,662	225,979	1,593,823	5,742,301

## E. Az állami és vasúti távirdák hivatali személyzete 1875. deczember végén.

Folyó szám	S z e m é l y z e t.	1874		1875	
		férfi	nő	férfi	nő
<b>a. Az állami távirdáknál.</b>					
1	Központi személyzet . . . . .	47	—	45	—
2	Igazgatók és igazgatósági titkárok . . . . .	23	—	23	—
3	Főtisztek . . . . .	29	—	29	—
4	Kezelő tisztviselők . . . . .	686	—	635	—
5	Gyakornokok, felesketett . . . . .	6	—	5	—
6	Gyakornokok, fel nem esketett . . . . .	12	—	9	—
7	Kezelők . . . . .	134	166	122	158
8	Magánvállalkozók . . . . .	53	7	69	7
9	Vonalőrök . . . . .	188	—	194	—
10	Hivatal szolgák . . . . .	37	—	39	—
	Összesen . . . . .	1,215	173	1,170	165
		1,388		1,335	
<b>b. Vasúti távirdáknál. *)</b>					
11	Külön távirda személyzet . . . . .	93	—	104	—

\*) A legtöbb vasúti távirdánál a távirdai szolgálatot a vasúti tisztviselők végzik.

VII.

A MAGYARORSZÁGI TŰZKÁROK

1875-ben.



## A magyarországi

Folyó szám	A törvényhatóság neve	A t ű z v é s z				
		napja	o k a			
			gyújtogatás	gondatlanság vagy hanyagság	villámcsapás	ismeretlen
1	Abauj megye . . . . .	80	20	6	3	51
	Kassa szabad királyi város . . . . .	16	—	—	—	16
	Összesen . . . . .	96	20	6	3	67
2	Alsó-Fehér megye . . . . .	50	14	11	1	24
	Abrudbánya kiv. mezőváros . . . . .	—	—	—	—	—
	Gyula-Fehérvár szabad királyi város . . . . .	2	—	—	—	2
	Vizakna kiv. mezőváros . . . . .	4	—	—	1	3
	Összesen . . . . .	56	14	11	2	29
3	Arad megye . . . . .	123	29	24	2	68
	Arad szabad királyi város . . . . .	13	—	6	—	7
	Összesen . . . . .	136	29	30	2	75
4	Aranyos szék . . . . .	8	3	—	—	5
5	Árva megye . . . . .	16	1	2	1	12
6	Bács megye . . . . .	136	43	20	1	72
	Baja város . . . . .	7	—	—	—	7
	Szabadka szabad királyi város . . . . .	10	—	4	—	6
	Ujvidék szabad királyi város . . . . .	12	—	2	—	10
	Zombor szabad királyi város . . . . .	13	—	9	2	2
	Összesen . . . . .	178	43	35	3	97

## t ű z k á r o k 1875-ben.

A t ű z v é s z										által okozott kár	
egészen	részben	egészen	részben	belevezett emberek	elégett házi állatok	az elégett gabona, takarmány, házi és gazdasági szerek, ingó vagyon stb. minősége (neve) és mennyisége .	összes értéke o. é.				
							h á z a k	gazdasági épületek	forint	kr.	
s z á m a											
399	57	453	18	1	34	—	247,849	77			
12	2	4	—	—	—	—	12,660	—			
411	59	457	18	1	34	—	260,509	77			
35	60	97	17	5	13	—	34,061	41			
—	—	—	—	—	—	—	—	—			
1	—	1	—	—	—	—	2,004	76			
2	—	6	—	—	1	—	3,366	—			
38	60	104	17	5	14	—	39,432	17			
32	24	59	12	—	35	—	77,112	93			
6	1	3	1	—	—	—	8,865	74			
38	25	62	13	—	35	—	85,978	67			
1	4	4	1	—	9	—	1,068	30			
52	16	73	7	1	5	—	40,284	50			
157	23	135	11	4	731	—	203,876	82			
2	1	1	—	—	9	—	8,169	—			
3	1	6	1	1	7	—	5,632	—			
2	7	1	3	—	—	—	6,410	—			
5	—	3	4	—	—	—	6,235	—			
169	32	146	19	5	747	—	230,322	82			

## A magyarországi

Folyó szám	A törvényhatóság neve	Az elégett tárgyak				A kár enyhítésére			
		közül biztosítva volt érték		fejében a biztosító intézetek által fizetett kártérítés		az állam		magánkönyörületesség	
						által nyújtott segély			
		forint	kr.	forint	kr.	forint	kr.	forint	kr.
1	Abauj megye . . . . .	77,947	90	63,591	20	—	—	1,757	30
	Kassa szabad királyi város . .	10,410	—	5,288	05	—	—	—	—
	Összesen . . . . .	88,357	90	68,879	25	—	—	1,757	30
2	Alsó-Fehér megye . . . . .	6,246	—	690	—	—	—	16	—
	Abrudbánya kiv. mezőváros . .	—	—	—	—	—	—	—	—
	Gyula-Fehérvár szab. kir. város .	2,300	—	1,930	—	—	—	—	—
	Vizakna kiv. mezőváros . . . .	200	—	150	—	—	—	—	—
	Összesen . . . . .	8,746	—	2,770	—	—	—	16	—
3	Arad megye . . . . .	36,146	05	20,449	32	—	—	70	—
	Arad szabad királyi város . . .	8,072	—	3,242	80	—	—	—	—
	Összesen . . . . .	44,218	05	23,692	12	—	—	70	—
4	Aranyos szék . . . . .	150	—	150	—	—	—	—	—
5	Árva megye . . . . .	2,950	—	2,299	—	—	—	4	—
6	Bács megye . . . . .	55,793	—	39,282	39	—	—	3,101	92
	Baja város . . . . .	3,210	—	2,435	18	—	—	150	—
	Szabadka szabad kir. város . .	600	—	370	—	—	—	—	—
	Ujvidék szabad kir. város . . .	4,440	—	4,440	—	—	—	—	—
	Zombor szabad kir. város . . .	300	—	300	—	—	—	150	—
	Összesen . . . . .	64,343	—	46,827	57	—	—	3,401	92

## tűzkárok 1875-ben.

A községben létező tűzkár elleni															A megkárosult községek száma
intézkedések			e s z k ö z ö k												
közönség biztosítási vállalatok	tűzoltó-társulatok	éj- és tűzörök	székér-fecskendő	kézi-hágcsó	csáklya és horog	viztartó-kád	vizhordó	cseber és kupa	mentőszák és ponyva	más szerszámok	villámhárítók	s z á m a			
												forint	kr.	száma	
11	—	73	33	103	2,858	2,945	190	2,215	2,906	1,112	857	2	58		
—	1	20	7	2	6	40	5	6	80	2	—	6	1		
11	1	93	40	105	2,864	2,985	195	2,221	2,986	1,114	857	8	59		
—	1	68	15	55	8	23	7	22	12	1	1	—	40		
—	—	—	—	—	—	—	—	—	—	—	—	—	—		
—	1	6	4	1	6	3	1	1	32	1	1	3	1		
—	—	4	3	9	—	5	—	4	85	—	—	—	1		
—	2	78	22	63	14	31	8	27	129	2	2	3	42		
—	—	169	72	56	19	105	17	48	122	4	4	5	67		
—	3	12	10	21	10	11	8	2	114	2	2	46	1		
—	3	181	82	77	29	116	25	50	236	6	6	51	68		
—	—	11	—	13	—	28	—	—	4	—	—	—	7		
—	2	41	16	2	53	94	1	6	35	10	16	—	13		
—	3	223	97	107	134	193	48	76	648	20	8	9	59		
—	1	—	4	1	14	8	4	10	30	40	—	—	1		
—	—	82	11	2	—	6	4	3	20	—	—	—	1		
—	2	—	7	4	2	4	4	4	90	2	—	—	1		
—	1	5	6	3	14	12	5	9	36	2	120	2	1		
—	7	310	125	117	164	223	65	102	824	64	128	11	63		

Folyó szám	A törvényhatóság neve	A t ű z v é s z				
		napja	o k a			
			gyújtogatás	gondatlanság vagy hanyagság	villámcsapás	ismeretlen
7	Baranya megye . . . . .	29	10	5	—	14
	Pécs szabad kir. város . . . . .	4	1	1	—	2
	Összesen . . . . .	33	11	6	—	16
8	Bács megye . . . . .	48	8	8	1	31
	Körmöczbánya szabad kir. város . . . . .	2	—	—	—	2
	Ujbánya szabad kir. város . . . . .	1	1	—	—	—
	Összesen . . . . .	51	9	8	1	33
9	Békés megye . . . . .	27	—	6	2	19
10	Belső-Szolnok megye . . . . .	28	10	10	—	8
	Deés kiv. mezőváros . . . . .	—	—	—	—	—
	Szamosújvár szabad kir. város . . . . .	—	—	—	—	—
	Összesen . . . . .	28	10	10	—	8
11	Bereg megye . . . . .	70	27	17	1	25
12	Besztercze vidék . . . . .	1	—	—	—	1
	Besztercze szabad kir. város . . . . .	—	—	—	—	—
	Összesen . . . . .	1	—	—	—	1

A t ű z v é s z									
á l t a l o k o z o t t k á r									
egészen	részben	egészen	részben	belevezett emberek	elégett házi állatok	az elégett gabona- takarmány, házi és gazdasági szerek, ingó vagyon stb. minősége (neve) és mennyisége	összes értéke o. é.		
							h á z a k	g a z d a s á g i é p ű l e t e k	frt
l e é g e t t									
s z á m a									
20	5	13	5	—	34	—	28,012	05	
9	—	5	—	—	—	—	4,000	—	
29	5	18	5	—	34	—	32,012	05	
143	8	173	7	4	131	—	103,285	96	
3	17	3	—	—	—	—	2,188	80	
—	6	5	—	—	—	—	16,389	—	
146	31	181	7	4	131	—	121,863	76	
10	17	11	3	—	12	—	16,604	90	
13	8	19	8	—	4	—	6,099	92	
—	—	—	—	—	—	—	—	—	
—	—	—	—	—	—	—	—	—	
13	8	19	8	—	4	—	6,099	92	
107	15	171	1	—	219	—	87,096	65	
—	2	2	—	—	—	—	1,000	—	
—	—	—	—	—	—	—	—	—	
—	2	2	—	—	—	—	1,000	—	

Folyó szám	A törvényhatóság neve	Az elégett tárgyak				A kár enyhítésére			
		közül biztosítva volt érték		fejében a biztosító intézetek által fizetett kártérítés		az állam		magánkönyörületesség	
		által nyújtott segély							
		forint	kr.	forint	kr.	forint	kr.	forint	kr.
7	Baranya megye . . . . .	7,100	—	5,082	46	—	—	—	—
	Pécs sz. kir. város . . . . .	4,300	—	1,150	—	—	—	80	—
	Összesen . . . . .	11,400	—	6,232	46	—	—	80	—
8	Bars megye . . . . .	22,275	—	21,062	96	—	—	70	—
	Körmöczbánya sz. kir. város . . . . .	20,500	—	730	—	—	—	168	78
	Ujbánya sz. kir. város . . . . .	5,400	—	4,740	—	—	—	228	52
	Összesen . . . . .	48,175	—	26,532	96	—	—	467	30
9	Békés megye . . . . .	3,700	—	2,569	81	—	—	50	50
10	Belső-Szolnok megye . . . . .	460	—	220	—	—	—	55	33
	Deés kiv. mezőváros . . . . .	—	—	—	—	—	—	—	—
	Szamosujvár sz. kir. város . . . . .	—	—	—	—	—	—	—	—
	Összesen . . . . .	460	—	220	—	—	—	55	33
11	Bereg megye . . . . .	8,473	40	6,541	32	—	—	1,321	20
12	Besztercze vidék . . . . .	—	—	—	—	—	—	—	—
	Besztercze sz. kir. város . . . . .	—	—	—	—	—	—	—	—
	Összesen . . . . .	—	—	—	—	—	—	—	—

A községben létező tűzkár elleni														A megkárosult községek száma
intézkedések			e s z k ö z ö k											
közönségi biztosítási vállalatok	tűzoltó-társulatok	éji- és tűzőrök	szekér- fecske	kézi- fecske	hégcsó	csáklya és horog	viztartó-kád	vizhordó	cseber és kupa	mentőszák és ponyva	más szerszámok	villámhárítók		
29	2	44	17	16	20	32	11	13	12	2	2	2	20	
—	1	1	3	—	12	6	10	10	40	2	120	—	1	
29	3	45	20	16	32	38	21	23	52	4	122	2	21	
—	1	80	30	16	639	634	80	192	715	55	72	1	37	
—	—	10	4	3	46	30	—	—	260	—	—	—	1	
—	—	4	3	1	5	7	4	3	12	—	—	—	1	
—	1	94	37	20	690	671	84	195	987	55	72	1	39	
—	2	143	66	16	27	66	20	53	82	—	3	12	12	
—	—	39	—	2	11	16	3	4	—	4	—	—	26	
—	—	—	—	—	—	—	—	—	—	—	—	—	—	
—	—	—	—	—	—	—	—	—	—	—	—	—	—	
—	—	39	—	2	11	16	3	4	—	4	—	—	26	
—	1	64	13	26	696	843	135	197	1,022	48	279	1	48	
—	—	2	—	4	—	4	—	—	—	—	—	—	1	
—	—	—	—	—	—	—	—	—	—	—	—	—	—	
—	—	2	—	4	—	4	—	—	—	—	—	—	1	



Folyó szám	A törvényhatóság neve	A tűzvétség				
		napja	oka			
			gyújtogatás	gondatlanság vagy hanyagság	villámcsapás	ismeretlen
13	Bihar megye . . . . .	129	49	32	5	43
	Debreczen szabad királyi város . . . .	4	1	2	—	1
	Nagyvárad szabad királyi város . . . .	11	2	6	—	3
	Összesen . . . . .	144	52	40	5	47
14	Borsod megye . . . . .	68	9	8	2	49
15	Brassó vidék . . . . .	24	1	—	—	23
	Brassó szabad királyi város . . . . .	10	1	1	—	8
	Összesen . . . . .	34	2	1	—	31
16	Csanád megye . . . . .	18	—	6	—	12
17	Csik szék . . . . .	31	2	7	4	18
	Csikszereda kiváltságos mezőváros . . .	—	—	—	—	—
	Összesen . . . . .	31	2	7	4	18
18	Csongrád megye . . . . .	15	1	6	2	6
	Hódmező-Vásárhely város . . . . .	12	1	3	—	8
	Szeged szabad királyi város . . . . .	6	—	—	—	6
	Összesen . . . . .	33	2	9	2	20
19	Doboka megye . . . . .	29	13	3	—	13
	Szék kiváltságos mezőváros . . . . .	1	—	—	1	—
	Összesen . . . . .	30	13	3	1	13

A tűzvétség által okozott kár									
egészen	részben	egészen	részben	belevesztett emberek	elégett házi állatok	az elégett gabona- takarmány, házi és gazdasági szerek, ingó vagyon stb. minősége (neve) és mennyisége	összes értéke o. é.		
							forint	kr.	
leégett							száma	forint	kr.
házak	gazdasági épületek								
85	23	63	4	2	12	—	84,538	45	
1	2	6	—	1	3	—	1,794	—	
6	—	5	1	—	7	—	39,370	—	
92	25	74	5	3	22	—	125,702	45	
106	14	57	27	—	175	—	67,533	64	
2	5	81	3	—	2	—	25,257	80	
7	2	16	—	—	3	—	19,111	—	
9	7	97	3	—	5	—	44,368	80	
8	—	13	—	—	32	—	21,607	—	
28	7	208	9	—	86	—	43,857	02	
—	—	—	—	—	—	—	—	—	
28	7	208	9	—	86	—	43,857	02	
11	2	2	2	1	2	—	13,541	35	
2	3	9	—	—	—	—	2,131	18	
6	—	—	—	—	—	—	2,278	—	
19	5	11	2	1	2	—	17,650	53	
26	2	40	1	—	3	—	10,047	20	
—	—	1	—	—	—	—	120	—	
26	2	41	1	—	3	—	10,167	20	

Folyó szám	A törvényhatóság neve	Az elégett tárgyak				A kár enyhítésére			
		közül biztosítva volt érték		fejében a biztosító intézetek által fizetett kártérítés		az állam		magánkönyörületesség	
						által nyújtott segély			
		forint	kr.	forint	kr.	forint	kr.	forint	kr.
13	Bihar megye . . . . .	49,893	—	21,997	03	—	—	129	80
	Debreczen szabad királyi város .	400	—	201	—	—	—	—	—
	Nagyvárad szabad királyi város .	6,300	—	2,500	—	—	—	—	—
	Összesen . . . . .	56,593	—	24,698	03	—	—	129	80
14	Borsod megye . . . . .	32,266	—	15,669	50	—	—	—	—
15	Brassó vidék . . . . .	11,490	—	8,675	50	—	—	163	91
	Brassó szabad királyi város . .	5,300	—	4,262	—	—	—	—	—
	Összesen . . . . .	16,790	—	12,937	50	—	—	163	91
16	Csanád megye . . . . .	7,400	—	2,595	—	—	—	—	—
17	Csik szék . . . . .	2,370	—	1,677	37	—	—	487	29
	Csikszereida kiváltságos mezőváros	—	—	—	—	—	—	—	—
	Összesen . . . . .	2,370	—	1,677	37	—	—	487	29
18	Csongrád megye . . . . .	5,600	—	4,424	—	—	—	80	—
	Hódmező-Vásárhely város . .	2,200	—	1,236	65	—	—	—	—
	Szeged szabad királyi város . .	1,670	—	1,063	—	—	—	—	—
	Összesen . . . . .	9,470	—	6,723	65	—	—	80	—
19	Doboka megye . . . . .	2,126	—	1,535	—	75	—	—	—
	Szék kiváltságos mezőváros . .	—	—	—	—	—	—	—	—
	Összesen . . . . .	2,126	—	1,535	—	75	—	—	—

A községben létező tűzkar elleni														A megkárosult községek száma
intézkedések			eszközök											
közönséges biztosítási vállalatok	tűzoltó-társulatok	éji- és tűzőrök	szekér- fecskendő	kézi- hágcsó	csáklya és horog	viztartó-kád	vizhordó	cseber és kupa	mentőszák és ponyva	más szerszámok	villámhárítók			
												s z á m a		
32	2	82	53	84	47	136	14	57	118	2	94	7	93	
13	1	54	14	2	25	26	10	23	55	—	5	5	1	
15	2	45	11	1	19	12	15	15	15	—	41	8	1	
60	5	183	78	87	91	176	39	95	188	2	140	20	95	
—	1	69	17	36	242	243	6	183	96	3	22	—	42	
—	1	49	21	24	37	96	—	10	28	—	—	21	14	
—	1	60	5	2	4	4	1	18	28	—	—	2	1	
—	2	109	26	26	41	100	1	28	56	—	—	23	15	
—	—	22	—	5	2	16	1	2	—	6	—	—	9	
—	2	82	22	148	1,260	542	1,096	60	1,447	10	25	—	25	
—	—	—	—	—	—	—	—	—	—	—	—	—	—	
—	2	82	22	148	1,260	542	1,096	60	1,447	10	25	—	25	
—	1	85	72	2	7	23	3	13	64	—	12	6	7	
—	1	31	15	16	—	6	—	8	53	—	—	4	1	
—	—	4	17	4	15	49	7	12	185	3	—	—	1	
—	2	120	104	22	22	78	10	33	302	3	12	10	9	
—	—	61	—	13	30	80	22	23	88	2	—	—	21	
—	—	6	1	—	2	4	—	—	6	—	—	—	1	
—	—	67	1	13	32	84	22	23	94	2	—	—	22	

Folyó szám	A törvényhatóság neve	A Tűzvész				
		napja	o k a			
			gyújtogatás	gondatlanság vagy hanyagság	villámcsapás	ismeretlen
20	Esztergom megye . . . . .	12	2	2	—	8
	Esztergom sz. k. v. . . . .	2	—	—	—	2
	Összesen . . . . .	14	2	2	—	10
21	Fejér megye . . . . .	40	6	8	1	25
	Székes-Fehérvár sz. k. v. . . . .	6	—	4	—	2
	Összesen . . . . .	46	6	12	1	27
22	Felső-Fehér megye . . . . .	18	9	2	—	7
23	Fogaras vidék . . . . .	19	8	3	—	8
	Fogaras kiv. mv. . . . .	2	—	—	1	1
	Összesen . . . . .	21	8	3	1	9
24	Gömör megye . . . . .	39	2	13	2	22
25	Győr megye . . . . .	31	4	2	—	25
	Győr sz. k. v. . . . .	1	—	—	—	1
	Összesen . . . . .	32	4	2	—	26
26	Hajdu kerület . . . . .	33	8	2	2	21

A t ű z v é s z									
által okozott kár									
egészen	részben	egészen	részben	beleyezett emberek	elégett házi állatok	az elégett gabna- takarmány, házi és gazdasági szerek, ingó vagyon stb. minősége (neve) és mennyisége	összes értéke o. é.		
							h á z a k	gazdasági épületek	frt
l e é g e t t									
s z á m a									
20	7	10	5	—	172	—	18,088	65	
—	2	—	—	—	—	—	5,000	—	
20	9	10	5	—	172	—	23,088	65	
18	9	18	6	—	25	—	48,763	85	
2	3	—	1	—	—	—	5,945	—	
20	12	18	7	—	25	—	54,708	85	
2	7	28	12	—	4	—	11,283	—	
105	2	146	1	2	12	—	67,462	—	
—	—	—	2	—	—	—	3,100	—	
105	2	146	3	2	12	—	70,562	—	
103	83	140	54	—	293	—	114,135	28	
22	1	7	—	—	30	—	48,250	85	
1	1	—	—	—	—	—	440	—	
23	2	7	—	—	30	—	48,690	85	
13	5	9	5	1	—	—	9,212	36	

Folyó szám	A törvényhatóság neve	Az elégett tárgyak				A kár enyhítésére			
		közül biztosítva volt érték		fejében a biztosító intézetek által fizetett kártérítés		az állam		magánkönyörületesség	
						által nyújtott segély			
		forint	kr.	forint	kr.	forint	kr.	forint	kr.
20	Esztergom megye . . . . .	2,830	—	2,654	—	—	91	05	
	Esztergom sz. k. v. . . . .	5,200	—	1,615	—	—	—	—	
	Összesen . . . . .	8,030	—	4,269	—	—	91	05	
21	Fejér megye . . . . .	12,023	—	9,488	—	—	—	—	
	Székes-Fehérvár sz. k. v. . . . .	2,600	—	1,717	—	—	—	—	
	Összesen . . . . .	14,623	—	11,205	—	—	—	—	
22	Felső-Fehér megye . . . . .	1,850	—	1,359	81	—	6	—	
23	Fogaras vidék . . . . .	2,350	—	1,670	—	—	—	—	
	Fogaras kiv. mv. . . . .	3,500	—	1,821	60	—	—	—	
	Összesen . . . . .	5,850	—	3,491	60	—	—	—	
24	Gömör megye . . . . .	11,880	81	9,850	02	—	288	57	
25	Győr megye . . . . .	5,660	—	4,294	40	—	—	—	
	Győr sz. k. v. . . . .	350	—	305	—	—	—	—	
	Összesen . . . . .	6,010	—	4,599	40	—	—	—	
26	Hajdu kerület . . . . .	7,020	—	2,303	46	—	100	—	

A községben létező tűzkár elleni														A megkárosult községek száma
intézkedések			e s z k ö z z ö k											
közönségi vállalatok	tűzoltó társulatok	éjjeli- és tűzörök	szekérfecskendő	kézi-hágcsó	csáklya és horog	viztartó-kád	vízhordó	cseber és kupa	mentőszák és ponyva	más szerszámok	villámhárítók	s z á m a		
14	—	13	8	3	19	23	16	6	3	—	2	—	7	
3	1	7	5	1	10	30	10	70	—	2	40	1	1	
17	1	20	13	4	29	53	26	76	3	2	42	1	8	
—	—	49	31	11	36	66	53	22	50	8	—	—	24	
—	1	9	3	—	12	12	—	16	40	2	14	—	1	
—	1	58	34	11	48	78	53	38	90	10	14	—	25	
—	—	9	1	12	—	21	—	—	—	—	—	—	13	
—	—	53	10	6	30	35	8	11	40	—	—	—	17	
—	—	13	3	12	13	26	4	13	60	—	—	—	1	
—	—	66	13	18	43	61	12	24	100	—	—	—	18	
—	3	63	24	5	728	648	19	486	796	2	4	1	34	
—	1	60	18	4	11	40	4	24	71	2	24	—	21	
—	1	8	11	—	8	7	6	7	180	2	3	7	1	
—	2	68	29	4	19	47	10	31	251	4	27	7	22	
6	1	87	19	4	4	17	—	8	12	—	2	4	5	

Folyó szám	A törvényhatóság neve	A Tűzvész				
		napja	o k a			
			nyújtogatás	gondatlanság vagy hanyagság	villámcsapás	ismeretlen
27	Háromszék . . . . .	40	17	—	—	23
	Bereczk kiv. mezőváros . . . . .	—	—	—	—	—
	Ilyefalva kiv. mezőváros . . . . .	—	—	—	—	—
	Kézdi-Vásárhely kiv. mezőváros . . . . .	4	—	—	—	4
	Sepsi-Szt.-György kiv. mezőváros . . . . .	6	—	1	—	5
	Összesen . . . . .	50	17	1	—	32
28	Heves megye . . . . .	75	4	14	6	51
29	Hont megye . . . . .	30	—	1	6	23
	Bakabánya sz. kir. város . . . . .	1	—	1	—	—
	Selmező és Béalabánya sz. kir. városok . . . . .	1	—	—	—	1
	Összesen . . . . .	32	—	2	6	24
30	Hunyad megye . . . . .	37	2	10	4	21
	Hátszeg kiv. mezőváros . . . . .	—	—	—	—	—
	Vajda-Hunyad kiv. mezőváros . . . . .	—	—	—	—	—
	Összesen . . . . .	37	2	10	4	21
31	Jászkún terület . . . . .	34	4	14	—	16

A t ű z v é s z										
által okozott kár										
egészen	részben	egészen	részben	h á z a k	gazdasági épületek	beleyezett emberek	elégett házi állatok	az elégett gabona, takarmány, házi és gazdasági szerek, ingó vagyon stb. minősége (neve) és mennyisége	Összes értéke o. é.	
									frt	kr.
leégett		leégett		s z á m a						
4	9	48	—	—	—	—	31	—	16,904	50
—	—	—	—	—	—	—	—	—	—	—
—	—	—	—	—	—	—	—	—	—	—
—	—	11	—	—	—	—	—	—	7,976	—
—	4	1	—	—	—	—	1	—	2,644	—
4	13	60	—	—	—	—	32	—	27,524	50
47	11	37	13	—	—	—	12	—	90,013	42
115	—	383	—	—	—	—	12	—	72,859	80
—	5	—	—	—	—	—	—	—	1,628	50
2	—	—	—	—	—	—	—	—	700	—
117	5	383	—	—	—	—	12	—	75,188	30
39	8	39	1	—	—	—	6	—	30,758	80
—	—	—	—	—	—	—	—	—	—	—
—	—	—	—	—	—	—	—	—	—	—
39	8	39	1	—	—	—	6	—	30,758	80
109	1	106	2	—	—	—	7	—	107,734	31

Folyó szám	A törvényhatóság neve	Az elégett tárgyak				A kár enyhítésére			
		közül biztosítva volt érték		fejében a biztosító intézetek által fizetett kártérítés		az állam		magánkönyörületesség	
		által nyújtott segély							
		forint	kr.	forint	kr.	forint	kr.	forint	kr.
27	Háromszék . . . . .	4,215	56	2,770	25	—	—	30	—
	Bereczk kiv. mezőváros . . . .	—	—	—	—	—	—	—	—
	Ilyefalva kiv. mezőváros . . . .	—	—	—	—	—	—	—	—
	Kézdi-Vásárhely kiv. mezőváros .	4,350	—	3,750	45	—	—	—	—
	Sepsi-Szt.-György kiv. mezőváros	1,330	—	1,125	—	—	—	—	—
	Összesen . . . . .	9,895	56	7,645	70	—	—	30	—
28	Heves megye . . . . .	71,976	—	38,155	84	—	—	143	—
29	Hont megye . . . . .	17,165	—	14,830	08	—	—	30	55
	Bakabánya sz. kir. város . . . .	900	—	870	—	—	—	41	93
	Selmetz és Bélabánya sz. kir. városok	310	—	310	—	—	—	—	—
	Összesen . . . . .	18,375	—	16,010	08	—	—	72	48
30	Hunyad megye . . . . .	776	—	736	—	—	—	20	—
	Hátszeg kiv. mezőváros . . . . .	—	—	—	—	—	—	—	—
	Vajda-Hunyad kiv. mezőváros . .	—	—	—	—	—	—	—	—
	Összesen . . . . .	776	—	736	—	—	—	20	—
31	Jászkún kerület . . . . .	56,250	—	25,550	04	—	—	—	—

A községben létező tűzkar elleni																
intézkedések						eszközök										A megkarosult községek száma
kölsönös biztosítási vállalatok	tűzoltó-társulat	éji- és tűzörök	szekér-fecskendő	kézi-	hágcsó	osáklya és horog	viztartó-kád	vizhordó	cseber és kupa	mentőszák és ponyva	más szerszámok	villámhárítók	s z e r z e m e			
													—	—		
—	2	87	19	49	28	121	13	34	31	—	—	—	—	—	29	
—	—	—	—	—	—	—	—	—	—	—	—	—	—	—	—	
—	—	—	—	—	—	—	—	—	—	—	—	—	—	—	—	
—	—	4	3	50	—	15	—	3	100	—	—	—	—	1	1	
—	1	9	2	15	2	4	—	2	—	—	—	—	8	—	1	
—	3	100	24	114	30	140	13	39	131	—	—	—	8	1	31	
—	3	124	89	52	118	201	86	58	432	8	7	10	—	—	49	
6	—	42	15	11	601	623	468	260	493	8	—	4	—	—	24	
—	—	6	2	1	1	1	1	1	1	—	—	—	—	—	1	
—	1	8	9	7	18	15	28	8	145	1	—	—	—	—	1	
6	1	56	26	19	620	639	497	269	639	9	—	4	—	—	26	
—	1	57	7	19	89	72	13	19	89	31	5	—	—	—	30	
—	—	—	—	—	—	—	—	—	—	—	—	—	—	—	—	
—	—	—	—	—	—	—	—	—	—	—	—	—	—	—	—	
—	1	57	7	19	89	72	13	19	89	31	5	—	—	—	30	
—	—	68	42	15	32	104	43	61	116	—	—	—	—	10	17	

Folyó szám	A törvényhatóság neve	A tűzvész				
		napja	o k a			
			gyújtogatás	gondatlanság vagy hanyagság	villámcsapás	ismeretlen
32	Kolozs megye . . . . .	38	20	7	2	9
	Kolozsvár sz. kir. város . . . . .	4	—	4	—	—
	Kolozs kiv. mezőváros . . . . .	2	1	—	—	1
	Összesen . . . . .	44	21	11	2	10
33	Komárom megye . . . . .	16	1	3	—	12
	Komárom sz. kir. város . . . . .	4	—	—	—	4
	Összesen . . . . .	20	1	3	—	16
34	Kóhalom szék . . . . .	6	—	—	—	6
35	Kővár vidék. . . . .	13	1	6	1	5
36	Közép-Szolnok megye . . . . .	37	13	9	3	12
	Zilah sz. kir. város . . . . .	—	—	—	—	—
	Összesen . . . . .	37	13	9	3	12
37	Krassó megye . . . . .	69	29	3	6	31
	Fehértemplom város . . . . .	—	—	—	—	—
	Összesen . . . . .	69	29	3	6	31
38	Kraszna megye . . . . .	6	—	1	2	3
39	Küküllő megye . . . . .	29	13	9	2	5
	Erzsébetváros sz. kir. város . . . . .	—	—	—	—	—
	Összesen . . . . .	29	13	9	2	5

A t ű z v é s z									
által okozott kár									
egészen	részben	egészen	részben	belevezett emberek	elégett házi állatok	az elégett gabona- takarmány, házi és gazdasági szerek, ingó vagyon stb. minősége (neve) és mennyisége	összes értéke o. é.		
							forint	kr.	
leégett							h á z a k	gazdasági épületek	sz á m a
leégett		leégett							
59	8	102	3	—	18	—	76,782	—	
1	—	4	—	—	—	—	655	10	
1	2	2	2	—	2	—	1,477	50	
61	19	108	5	—	20	—	78,914	60	
101	1	83	1	1	44	—	114,578	35	
3	—	1	—	—	—	—	53,900	—	
104	1	84	1	1	44	—	168,478	35	
6	—	22	—	—	12	—	6,503	—	
6	2	11	13	—	—	—	4,104	80	
17	8	9	3	—	3	—	11,013	05	
—	—	—	—	—	—	—	—	—	
17	8	9	3	—	3	—	11,013	05	
15	5	20	7	2	52	—	17,939	07	
—	—	—	—	—	—	—	—	—	
15	5	20	7	2	52	—	17,939	07	
5	1	3	—	—	—	—	620	—	
7	14	4	15	—	—	—	11,597	60	
—	—	—	—	—	—	—	—	—	
7	14	4	15	—	—	—	11,597	60	

Folyó szám	A törvényhatóság neve	Az elégett tárgyak				A kár enyhítésére			
		közül biztosítva volt érték		fejében a biztosító intézetek által fizetett kártérítés		az állam		magánkönyörületesség	
		forint	kr.	forint	kr.	által nyújtott segély			
		forint	kr.	forint	kr.	forint	kr.	forint	kr.
32	Kolozs megye . . . . .	14,829	—	13,614	06	—	—	—	—
	Kolozsvár sz. k. v. . . . .	—	—	—	—	—	—	—	—
	Kolozs kiv. mezőváros . . . . .	—	—	—	—	—	—	200	—
	Összesen . . . . .	14,829	—	13,614	06	—	—	200	—
33	Komárom megye . . . . .	29,055	—	10,710	16	—	—	140	43
	Komárom sz. k. város . . . . .	53,900	—	22,010	—	—	—	—	—
	Összesen . . . . .	82,955	—	32,720	16	—	—	140	43
34	Kőhalom szék . . . . .	560	—	560	—	—	—	400	—
35	Kővár vidék . . . . .	600	—	600	—	—	—	10	—
36	Közép-Szolnok megye . . . . .	2,350	—	2,045	—	—	—	—	—
	Zilah sz. kir. város . . . . .	—	—	—	—	—	—	—	—
	Összesen . . . . .	2,350	—	2,045	—	—	—	—	—
37	Krassó megye . . . . .	11,700	—	1,839	—	—	—	99	80
	Fehértemplom város . . . . .	—	—	—	—	—	—	—	—
	Összesen . . . . .	11,700	—	1,839	—	—	—	99	80
38	Kraszna megye . . . . .	—	—	—	—	—	—	5	—
39	Küküllő megye . . . . .	3,883	40	2,419	70	—	—	—	—
	Erzsébetváros sz. k. város . . . . .	—	—	—	—	—	—	—	—
	Összesen . . . . .	3,883	40	2,419	70	—	—	—	—

A községben létező tűzkár elleni intézkedések															A megkárosult községek száma
intézkedések			eszközök												
kölcsonös biztosítási vállalatok	tűzoltó társulatok	éji- és tűztorók	szekér-	kézi-	fecskendő	hágscó	csáklya és horog	viztartó-kád	vizhordó	cseber és kupa	mentőszák és ponyva	más szerszámok	villámhárító		
s z á m															
—	1	70	5	20	44	70	12	15	190	5	—	—	—	34	
—	1	22	19	—	35	27	6	1	100	2	—	—	2	1	
—	—	10	1	10	—	5	—	2	5	—	—	—	—	1	
—	2	102	25	30	79	102	18	18	295	7	—	—	2	36	
—	—	40	18	—	16	25	28	16	23	15	6	2	2	14	
—	1	16	6	29	20	20	14	9	70	—	28	7	7	1	
—	1	56	24	29	36	45	42	25	93	15	34	9	9	15	
—	—	12	6	30	4	35	4	—	30	6	—	—	—	6	
—	—	29	—	1	4	15	28	19	5	75	—	—	52	12	
2	—	37	9	10	12	39	88	46	43	115	—	—	—	20	
—	—	—	—	—	—	—	—	—	—	—	—	—	—	—	
2	—	37	9	10	12	39	88	46	43	115	—	—	—	20	
—	—	119	9	58	20	51	20	24	10	—	5	1	1	42	
—	—	—	—	—	—	—	—	—	—	—	—	—	—	—	
—	—	119	9	58	20	51	20	24	10	—	5	1	1	42	
—	1	20	6	17	6	14	7	5	53	—	12	—	—	6	
13	—	54	5	27	5	57	7	2	3	—	—	—	—	25	
—	—	—	—	—	—	—	—	—	—	—	—	—	—	—	
13	—	54	5	27	5	57	7	2	3	—	—	—	—	25	



Folyó szám	A törvényhatóság neve	A t ű z v é s z				
		napja	o k a			
			gyújtogatás	gondatlanság vagy hanyagság	villámcsapás	ismeretlen
40	Liptó megye . . . . .	21	1	3	—	17
41	Marmaros megye . . . . .	13	16	10	2	15
42	Maros szék . . . . .	45	11	14	—	20
	Maros-Vásárhely sz. kir. város . . . . .	1	—	1	—	—
	Összesen . . . . .	46	11	15	—	20
43	Medgyes szék . . . . .	1	—	—	—	1
	Medgyes sz. kir. város . . . . .	—	—	—	—	—
	Összesen . . . . .	1	—	—	—	1
44	Moson megye . . . . .	21	1	1	—	19
45	Nagysink szék . . . . .	1	—	—	—	1
46	Naszód vidék . . . . .	8	2	3	—	3
47	Nógrád megye . . . . .	21	5	1	2	13
48	Nyitra megye . . . . .	97	4	5	—	88
	Szakolca sz. k. város . . . . .	—	—	—	—	—
	Összesen . . . . .	97	4	5	—	88
49	Pest megye . . . . .	78	10	14	2	52
	Budapest sz. k. főváros . . . . .	154	—	—	—	154 *)
	Kecskemét sz. k. város . . . . .	7	—	2	—	5
	Összesen . . . . .	239	10	16	2	211

\*) Nem volt részletezve és köztük 21 kémény-, 21 szobatűz.

A t ű z v é s z									
által okozott kár									
egészen	részben	egészen	részben	belevezett emberek	elégett házi állatok	az elégett gabona-takarmány, házi és gazdasági szerek ingó vagyon stb. minősége (neve) és mennyisége	összes értéke o. é.		
							h á z a k	gazdasági épületek	frt
s z á m a									
123	6	221	11	1	72	—	166,308	47	
109	3	156	1	1	—	—	59,357	40	
33	25	48	11	1	27	—	35,515	50	
—	—	1	—	—	—	—	108	—	
33	25	49	11	1	27	—	35,623	50	
9	1	12	—	—	—	—	4,587	10	
—	—	—	—	—	—	—	—	—	
9	1	12	—	—	—	—	4,587	10	
54	7	155	1	—	18	—	190,865	60	
—	—	5	—	—	—	—	1,000	—	
3	1	5	—	—	6	—	3,669	05	
121	8	102	2	—	6	—	59,394	45	
234	20	182	6	—	245	—	202,641	50	
—	—	—	—	—	—	—	—	—	
234	20	182	6	—	245	—	202,641	50	
89	18	58	176	1	31	—	333,863	44	
1	13	5	34	—	1	—	376,280	07	
5	—	1	—	—	—	—	4,536	20	
95	31	64	210	1	32	—	714,679	71	

Folyó szám	A törvényhatóság neve	Az elégett tárgyak				A kár enyhítésére			
		közül biztosítva volt érték		fejében a biztosító intézetek által fizetett kártérítés		az állam		magánkönyörületesség	
		forint	kr.	forint	kr.	forint	kr.	forint	kr.
40	Liptó megye . . . . .	19,269	—	15,841	66	—	—	200	—
41	Marmaros megye . . . . .	6,515	—	4,135	—	—	—	1,500	—
42	Maros szék . . . . .	16,920	—	10,181	31	—	—	100	—
	Maros-Vásárhely sz. k. város . . . . .	—	—	—	—	—	—	—	—
	Összesen . . . . .	16,920	—	10,181	31	—	—	100	—
43	Medgyes szék . . . . .	—	—	—	—	—	—	50	—
	Medgyes sz. k. város . . . . .	—	—	—	—	—	—	—	—
	Összesen . . . . .	—	—	—	—	—	—	50	—
44	Moson megye . . . . .	68,412	—	59,055	95	—	—	363	51
45	Nagysink szék . . . . .	—	—	—	—	—	—	410	—
46	Naszód vidék . . . . .	—	—	—	—	—	—	—	—
47	Nógrád megye . . . . .	18,760	20	11,210	53	100	—	210	68
48	Nyitra megye . . . . .	82,811	80	51,473	80	—	—	1,060	—
	Szokolca sz. kir. város . . . . .	—	—	—	—	—	—	—	—
	Összesen . . . . .	82,811	80	51,473*)	80	—	—	1,060	—
49	Pest megye . . . . .	56,419	—	40,494	07	—	—	571	84
	Budapest sz. kir. főváros . . . . .	1.743,330	—	229,179	56	—	—	—	—
	Kecskemét sz. kir. város . . . . .	2,196	—	1,259	—	—	—	—	—
	Összesen . . . . .	1.801,945	—	270,932	63	—	—	571	84

\*) Többszöri felszólítás daczára, a biztosításra vonatkozó adatok nem adattak meg teljesen.

A községben létező tűzkár elleni														A megkárosult községek száma
intézkedések			eszközök											
kölsönös biztosítási vállalatok	tűzoltó-társulatok	éj- és tűzörök	szekér- tecskendő	kézi- hágosó	csáklya és horog	viztartó-kád	vizhordó	cseber és kupa	mentőzsák és ponyva	más szerszámok	villámhárítók	s z á m a		
—	1	31	16	13	436	261	108	229	2	—	1	—	—	20
—	1	11	12	101	697	793	62	53	1,039	1	—	—	—	26
—	2	59	9	71	82	124	74	18	123	7	3	1	—	36
—	—	32	9	4	—	4	2	4	18	—	—	—	2	1
—	2	91	18	75	82	128	76	22	141	7	3	3	—	37
—	—	—	3	13	3	—	2	1	—	—	—	—	—	1
—	—	—	—	—	—	—	—	—	—	—	—	—	—	—
—	—	—	3	13	3	—	2	1	—	—	—	—	—	1
—	—	44	19	7	48	34	35	73	179	11	42	1	—	16
—	—	2	—	—	2	2	2	—	—	—	—	—	—	1
—	—	12	—	12	36	24	2	2	306	—	—	—	—	7
—	2	37	9	1	41	29	15	10	38	—	—	4	—	19
—	2	84	57	29	911	1,355	145	86	493	130	98	4	—	74
—	—	—	—	—	—	—	—	—	—	—	—	—	—	—
—	2	84	57	29	911	1,355	145	86	493	130	98	4	—	74
—	5	207	72	21	74	122	36	51	783	6	2	16	—	47
—	1	97	23	9	51	16	7	16	213	2	—	6	—	1
—	1	—	6	—	8	12	1	4	36	3	—	6	—	1
—	7	304	101	30	133	150	44	71	1,032	11	2	28	—	49

Folyó szám	A törvényhatóság neve	A tűzvétség				
		napja	o k a			
			gyújtogatás	gondatlanság vagy hanyagság	villámcsapás	ismeretlen
50	Pozsony megye . . . . .	54	—	6	2	46
	Bazin sz. k. város . . . . .	—	—	—	—	—
	Modor sz. k. város . . . . .	4	—	—	—	4
	Nagy-Szombat sz. k. város . . . . .	1	—	1	—	—
	Pozsony sz. k. város . . . . .	3	—	—	—	3
	Szt.-György sz. k. város . . . . .	1	—	—	—	1
	Összesen . . . . .	63	—	7	2	54
51	Sáros megye . . . . .	107	20	16	—	71
	Bártfa sz. k. város . . . . .	2	—	—	—	2
	Eperjes sz. k. város . . . . .	4	—	—	—	4
	Kis-Szeben sz. k. város . . . . .	—	—	—	—	—
	Összesen . . . . .	113	20	16	—	77
52	Segesvár szék . . . . .	5	—	—	—	5
	Segesvár sz. k. város . . . . .	2	—	—	—	2
	Összesen . . . . .	7	—	—	—	7
53	Somogy megye . . . . .	76	5	17	3	51

A t ű z v é s z									
által okozott kár									
egészen	részben	egészen	részben	belevészett emberek	elégett házi állatok	az elégett gabona- takarmány, házi és gazdasági szerek, ingó vagyon stb. minősége (neve) és mennyisége	összes értéke o. é.		
							h á z a k	gazdasági épületek	frt
le é g e t t									
s z á m a									
71	1	70	12	—	1,247	—	124,712	30	
—	—	—	—	—	—	—	—	—	
1	4	1	—	—	—	—	1,270	—	
—	—	—	—	—	—	—	480	—	
3	—	5	1	—	—	—	11,054	46	
—	1	—	—	—	—	—	660	—	
75	6	76	13	—	1,247	—	138,176	76	
164	75	292	69	—	683	—	210,808	27	
—	—	3	—	—	—	—	1,082	60	
2	2	—	—	—	—	—	2,210	—	
—	—	—	—	—	—	—	—	—	
166	77	295	69	—	683	—	214,100	87	
5	—	30	1	1	1	—	9,641	70	
—	—	2	1	—	—	—	3,435	—	
5	—	32	2	1	1	—	13,076	70	
192	9	325	6	—	178	—	204,172	55	

Folyó szám	A törvényhatóság neve	Az elégett tárgyak				A kár enyhítésére			
		közül biztosítva volt érték		fejében a biztosító intézetek által fizetett kártérítés		az állam		magánkönyörületesség	
		által nyújtott segély							
		forint	kr.	forint	kr.	forint	kr.	forint	kr.
50	Pozsony megye . . . . .	57,227	74	54,690	90	—	—	250	—
	Bazin sz. k. város . . . . .	—	—	—	—	—	—	—	—
	Modor sz. k. város . . . . .	1,020	—	948	—	—	—	—	—
	Nagy-Szombat sz. k. város . . . . .	455	40	455	40	—	—	—	—
	Pozsony sz. k. város . . . . .	108,841	—	10,314	46	—	—	—	—
	Szt.-György sz. k. város . . . . .	360	—	351	—	—	—	—	—
	Összesen . . . . .	167,904	14	66,759	76	—	—	250	—
51	Sáros megye . . . . .	64,505	50	44,636	28	—	—	2,150	—
	Bártfa sz. k. város . . . . .	1,200	—	850	—	—	—	—	—
	Eperjes sz. k. város . . . . .	1,728	—	1,574	—	—	—	—	—
	Kis-Szeben sz. k. város . . . . .	—	—	—	—	—	—	—	—
	Összesen . . . . .	67,433	50	47,060	28	—	—	2,150	—
52	Segesvár szék . . . . .	300	—	260	—	—	—	—	—
	Segesvár sz. k. város . . . . .	2,830	—	2,830	—	—	—	—	—
	Összesen . . . . .	3,130	—	3,090	—	—	—	—	—
53	Somogy megye . . . . .	30,218	—	19,159	—	—	—	60	80

A községben létező tűzkár elleni														A megkárosult községek száma
intézkedések						eszközök								
kölesönös biztosítási vállalatok	tűzoltó-társulatok	éjli- és tűzörök	szekér-fecskendő	kézi-	hágcsó	csáklya és horog	viztartó-kád	vizhordó-kád	eseber és kupa	mentőzsák és ponyva	más szerszámok	villámhárítók	száma	
7	4	77	42	26	711	1,055	906	107	696	123	30	3	39	
—	—	—	—	—	—	—	—	—	—	—	—	—	1	
—	—	12	3	1	7	24	4	4	4	24	—	—	1	
—	1	20	6	1	10	20	8	8	100	2	—	1	1	
—	1	2	13	5	2	—	1	—	100	—	2,900	—	1	
5	—	5	5	4	20	27	16	6	100	—	—	1	1	
12	6	116	69	37	750	1,126	935	125	1,000	149	2,930	5	43	
4	—	88	9	8	73	66	40	53	53	23	13	—	70	
—	—	11	4	4	32	12	10	9	85	—	—	—	1	
—	—	4	4	—	6	12	10	10	50	—	—	—	1	
—	—	—	—	—	—	—	—	—	—	—	—	—	—	
4	—	103	17	12	111	90	60	72	188	23	13	—	72	
—	1	16	5	18	4	8	—	—	—	—	—	—	5	
—	—	4	2	3	10	—	—	2	32	2	—	—	1	
—	1	20	7	21	14	8	—	2	32	2	—	—	6	
—	2	76	52	9	101	427	37	46	73	2	1	23	56	

Folyó szám	A törvényhatóság neve	A tűzvétség				
		napja	o k a			
			gyújtogatás	gondatlanság vagy hanyagság	villámcsapás	ismeretlen
54	Sopron megye . . . . .	56	7	4	2	43
	Kis-Márton sz. kir. város . . . . .	—	—	—	—	—
	Ruszt sz. kir. város . . . . .	1	—	—	—	1
	Sopron sz. kir. város . . . . .	4	—	—	—	4
	Összesen . . . . .	61	7	4	2	48
55	Szabolcs megye . . . . .	72	17	13	2	40
56	Szászsebes szék . . . . .	5	1	—	—	4
	Szászsebes sz. kir. város . . . . .	4	2	1	—	1
	Összesen . . . . .	9	3	1	—	5
57	Szászváros szék . . . . .	—	—	—	—	—
	Szászváros sz. kir. város . . . . .	1	1	—	—	—
	Összesen . . . . .	1	1	—	—	—
58	Szatmár megye . . . . .	67	25	17	4	21
	Felső-Bánya sz. kir. város . . . . .	1	—	—	—	1
	Nagy-Bánya sz. kir. város . . . . .	5	—	1	—	4
	Szatmár-Némethi sz. kir. város . . . . .	2	—	2	—	—
	Összesen . . . . .	75	25	20	4	26

A t ű z v é s z									
által okozott kár									
egészen	részben	egészen	részben	belevesztett emberek	elégett házi állatok	az elégett gabona, takarmány, házi és gazdasági szerek, ingó vagyon stb. minősége (neve) és mennyisége	összes értéke o. é.		
							h á z á k	gazdasági épületek	forint
l e é g e t t							s z á m a		
538	68	422	50	2	1,520	—	421,006	54	
—	—	—	—	—	—	—	—	—	
1	1	—	—	—	—	—	600	—	
—	1	3	—	—	—	—	6,750	82	
539	70	425	50	2	1,520	—	428,357	36	
66	8	35	—	—	69	—	80,704	86	
1	—	4	2	—	—	—	1,392	—	
58	—	102	—	—	5	—	66,125	—	
59	—	106	2	—	5	—	67,517	—	
—	—	—	—	—	—	—	—	—	
—	1	—	—	—	—	—	480	—	
—	1	—	—	—	—	—	480	—	
122	9	63	6	1	522	—	124,590	70	
—	—	—	1	—	—	—	100	—	
6	2	10	1	—	—	—	14,530	—	
—	—	1	2	—	—	—	274	—	
128	11	74	10	1	522	—	139,494	70	

Folyó szám	A törvényhatóság neve	Az elégett tárgyak				A kár enyhítésére			
		közül biztosítva volt érték		fejében a biztosító intézetek által fizetett kártérítés		az állam		magánkönyörületesség	
		forint	kr.	forint	kr.	forint	kr.	forint	kr.
54	Sopron megye . . . . .	74,640	67	43,678	79	—	—	2,260	19
	Kis-Márton sz. kir. város . . .	—	—	—	—	—	—	—	—
	Ruszt sz. kir. város . . . . .	100	—	89	—	—	—	—	—
	Sopron sz. kir. város . . . . .	1,026	82	694	—	—	—	—	—
	Összesen . . . . .	75,767	49	44,461	79	—	—	2,260	19
55	Szabolcs megye . . . . .	58,237	—	35,893	34	—	—	156	20
56	Szászsebes szék . . . . .	230	—	230	—	—	—	—	—
	Szászsebes sz. kir. város . . .	9,546	—	7,687	45	—	—	945	—
	Összesen . . . . .	9,776	—	7,917	45	—	—	945	—
57	Szászváros szék . . . . .	—	—	—	—	—	—	—	—
	Szászváros sz. kir. város . . .	500	—	394	—	—	—	—	—
	Összesen . . . . .	500	—	394	—	—	—	—	—
58	Szatmár megye . . . . .	40,933	—	25,515	23	—	—	438	—
	Felső-Bánya sz. kir. város . . .	—	—	—	—	—	—	—	—
	Nagy-Bánya sz. kir. város . . .	2,900	—	2,160	—	—	—	300	—
	Szatmár-Némethi sz. kir. város .	700	—	116	—	—	—	—	—
	Összesen . . . . .	44,533	—	27,791	23	—	—	738	—

A községben létező tűzkár elleni															A megkárosult községek száma
intézkedések					eszközök										
kölcsonös biztosítási vállalatok	tűzoltó társulatok	éji- és tűzörök	szekér- fecskendő	kézi- fecskendő	hágcsó	osáklya és horog	vízirtó-kád	vízihordó	cseber és kupa	mentőszák és ponyva	más szerszámok	villámhárítók			
—	1	144	55	15	85	164	14	44	54	—	—	6	44		
—	—	—	—	—	—	—	—	—	—	—	—	—	—		
—	—	8	2	1	4	5	—	3	40	—	—	—	1		
—	1	4	6	11	15	56	46	10	300	6	296	6	1		
—	2	156	63	27	104	225	60	57	394	6	296	12	46		
—	—	61	43	52	75	112	38	75	109	40	—	—	52		
—	—	2	2	1	16	5	—	—	3	—	—	—	3		
—	1	6	6	5	9	26	—	—	7	—	2	—	1		
—	1	8	8	6	25	31	—	—	10	—	2	—	4		
—	—	—	—	—	—	—	—	—	—	—	—	—	—		
—	1	10	1	3	13	4	2	3	70	—	100	—	1		
—	1	10	1	3	13	4	2	3	70	—	100	—	1		
17	1	100	37	103	45	97	14	6	14	3	6	—	45		
—	—	6	2	4	12	5	5	1	24	—	—	1	1		
—	1	9	5	6	16	12	1	8	24	—	62	2	1		
9	—	20	5	—	—	10	5	—	80	—	—	1	1		
26	2	135	49	113	73	124	25	15	142	3	68	4	48		

Folyó szám	A törvényhatóság neve	A tűzvész				
		napja	o k a			
			gyújtogatás	gondatlanság vagy hanyagság	vilámcsapás	ismeretlen
59	Szeben szék . . . . .	4	3	—	—	1
	Nagy-Szeben sz. kir. város . . . . .	7	—	1	—	6
	Összesen . . . . .	11	3	1	—	7
60	Szepes megye . . . . .	25	4	6	1	14
	Göllniczbánya sz. kir. város . . . . .	1	—	—	—	1
	Késmárk sz. kir. város. . . . .	—	—	—	—	—
	Lőcse sz. kir. város . . . . .	6	—	2	—	4
	Összesen . . . . .	32	4	8	1	19
61	Szepesi XVI város . . . . .	8	2	1	—	5
62	Szerdahely szék. . . . .	—	—	—	—	—
63	Szörény megye . . . . .	30	1	10	—	19
	Karánsebes város . . . . .	1	—	1	—	—
	Összesen . . . . .	31	1	11	—	19
64	Temes megye . . . . .	111	57	18	3	33
	Temesvár sz. kir. város. . . . .	10	—	2	—	8
	Versecz sz. kir. város . . . . .	13	1	3	—	9
	Összesen . . . . .	134	58	23	3	50
65	Tolna megye . . . . .	45	8	1	1	35

A t ű z v é s z										által okozott kár	
egészen	részben	egészen	részben	belevesztett emberek	elégett házi állatok	az elégett gabona, takarmány, házi és gazdasági szerek, ingó vagyon stb. minősége (neve) és mennyisége	összes értéke o. é.				
							h á z a k	gazdasági épületek	forint	kr.	
le é g e t t							s z á m a				
—	—	16	—	—	1	—	6,650	50			
—	2	—	2	—	—	—	4,264	—			
—	2	16	2	—	1	—	10,914	50			
194	7	248	103	2	124	—	157,796	10			
3	—	—	—	—	3	—	1,540	—			
—	—	—	—	—	—	—	—	—			
3	—	17	—	—	—	—	13,816	—			
200	7	265	103	2	127	—	173,152	10			
4	14	37	1	—	—	—	71,263	—			
—	—	—	—	—	—	—	—	—			
3	1	17	1	—	—	—	4,149	89			
—	1	—	—	—	—	—	130	—			
3	2	17	1	—	—	—	4,279	89			
213	32	241	7	—	159	—	165,959	04			
5	3	1	1	—	—	—	128,510	—			
3	2	2	1	—	—	—	8,040	—			
221	37	244	9	—	159	—	302,509	04			
86	7	23	—	—	64	—	48,499	20			

Folyó szám	A törvényhatóság neve	Az elégett tárgyak				A kár enyhítésére			
		közül biztosítva volt érték		fejében a biztosító intézetek által fizetett kártérítés		az állam		magánkönyörületesség	
		által nyújtott segély							
		forint	kr.	forint	kr.	forint	kr.	forint	kr.
59	Szeben szék . . . . .	3,300	—	3,014	—	—	—	—	—
	Nagy-Szeben sz. kir. város . .	10,000	—	2,150	—	—	—	—	—
	Összesen . . . . .	13,300	—	5,164	—	—	—	—	—
60	Szepes megye . . . . .	30,154	—	19,409	87	—	—	70	—
	Göllnitzbánya sz. kir. város . .	900	—	810	—	—	—	—	—
	Késmárk sz. kir. város . . . .	—	—	—	—	—	—	—	—
	Lőcse sz. kir. város . . . . .	5,160	—	5,160	—	—	—	259	52
	Összesen . . . . .	36,214	—	25,379	87	—	—	329	52
61	Szepesi XVI város . . . . .	35,159	—	26,267	30	—	—	320	—
62	Szerdahely szék . . . . .	—	—	—	—	—	—	—	—
63	Szörény megye . . . . .	—	—	—	—	—	—	—	—
	Karánsebes város . . . . .	—	—	—	—	—	—	—	—
	Összesen . . . . .	—	—	—	—	—	—	—	—
64	Temes megye . . . . .	38,958	75	17,665	63	—	—	1,815	35
	Temesvár sz. kir. város . . . .	119,029	—	45,133	97	—	—	—	—
	Versecz sz. kir. város . . . . .	—	—	—	—	—	—	—	—
	Összesen . . . . .	157,987	75	62,799	60	—	—	1,815	35
65	Tolna megye . . . . .	17 045	—	5,234	20	524	—	—	—

A községben létező tüzkár elleni														A megkarosult községek száma
intézkedések			eszközök											
közönségi vállalatok	tűzoltó-társulatok	éjjeli- és tűzörők	szekér- fecskendő	kézi- hágcsó	csáklya és horog	viztartó-kád	vizhordó	cseber- és kupa	mentőzsák és ponyva	más szerszámok	villámhárítók	száma		
—	—	16	3	10	—	6	—	—	—	—	14	1	3	
—	—	—	10	1	15	1	1	4	120	1	51	—	1	
—	—	16	13	11	15	7	1	4	120	1	65	1	4	
—	—	24	14	5	149	161	10	13	73	—	2	—	22	
—	—	4	4	1	30	30	4	4	200	—	—	—	1	
—	—	—	—	—	—	—	—	—	—	—	—	—	—	
—	1	8	5	—	12	30	10	10	134	—	1	—	1	
—	1	36	23	6	191	221	24	27	407	—	3	—	24	
—	1	46	19	30	52	48	14	15	147	25	—	—	6	
—	—	—	—	—	—	—	—	—	—	—	—	—	—	
—	—	75	1	—	—	2	2	24	—	—	—	—	15	
—	—	—	2	1	6	—	4	12	—	—	—	—	1	
—	—	75	3	1	6	2	6	36	—	—	—	—	16	
44	3	267	46	52	96	139	75	60	269	5	1	1	61	
3	1	17	7	3	8	13	13	11	97	2	90	—	1	
—	1	10	5	6	2	2	1	10	—	8	20	—	1	
47	5	294	58	61	106	154	89	81	366	15	111	1	63	
—	2	61	67	24	106	183	66	73	214	50	24	5	26	



Folyó szám	A törvényhatóság neve	A tűzvész				
		napja	o k a			
			gyújtogatás	gondatlanság vagy hanyagság	villámcsapás	ismeretlen
66	Torda megye . . . . .	28	7	11	2	8
	Szászrégen kiv. mezőváros . . . . .	1	—	—	—	1
	Torda kiv. nemes város . . . . .	7	—	7	—	—
	Összesen . . . . .	36	7	18	2	9
67	Torna megye . . . . .	12	4	1	—	7
68	Torontál megye . . . . .	90	22	27	1	40
	Pancsova város . . . . .	7	—	—	—	7
	Összesen . . . . .	97	22	27	1	47
69	Nagy-Kikindai kerület . . . . .	7	2	1	—	4
70	Trencsén megye . . . . .	56	9	2	—	45
	Trencsén sz. kir. v. . . . .	—	—	—	—	—
	Összesen . . . . .	56	9	2	—	45
71	Turóc megye . . . . .	8	—	—	—	8
72	Udvarhely szék . . . . .	24	5	3	6	10
	Oláhfalú kiv. mezőváros . . . . .	—	—	—	—	—
	Székely-Udvarhely kiv. mezőváros . . . . .	—	—	—	—	—
	Összesen . . . . .	24	5	3	6	10

A t ű z v é s z									
által okozott kár									
egészen	részben	egészen	részben	bevezetett emberek	eléggett házi állatok	az eléggett gabona, takarmány, házi és gazdasági szerek, ingó vagyon stb. minősége (neve) és mennyisége	Összes értéke o. é.		
							h á z a k	gazdasági épületek	forint
le é g e t t									
s z á m a									
33	4	88	4	—	388	—	24,851	80	
—	1	3	1	—	—	—	4,000	—	
1	2	9	—	—	—	—	877	10	
34	7	100	5	—	388	—	29,728	90	
58	17	152	73	—	9	—	47,564	—	
41	16	27	18	1	54	—	60,339	60	
1	1	—	1	—	—	—	2,461	—	
42	17	27	19	1	54	—	62,800	60	
9	1	—	—	—	—	—	3,308	—	
184	13	401	14	—	236	—	174,058	83	
—	—	—	—	—	—	—	—	—	
184	13	401	14	—	236	—	174,058	83	
10	8	43	13	—	23	—	34,524	—	
22	12	41	6	—	76	—	13,497	70	
—	—	—	—	—	—	—	—	—	
—	—	—	—	—	—	—	—	—	
22	12	41	6	—	76	—	13,497	70	

Folyó szám	A törvényhatóság neve	Az elégett tárgyak				A kár enyhítésére			
		közül biztosítva volt érték		fejében biztosító intézetek által fizetett kártérítés		az állam		magánkönyörületesség	
		forint	kr.	forint	kr.	forint	kr.	forint	kr.
66	Torda megye . . . . .	2,752	—	1,954	—	—	—	—	—
	Szászrégen kiv. mezőváros . . .	—	—	—	—	—	—	—	—
	Torda kiv. nemes város . . . . .	444	—	444	—	—	—	—	—
	Összesen . . . . .	3,196	—	2,398	—	—	—	—	—
67	Torna megye . . . . .	16,664	—	15,492	—	—	—	9	40
68	Torontál megye . . . . .	21,021	25	3,142	26	—	—	10	—
	Pancsova város . . . . .	10,000	—	1,050	—	—	—	—	—
	Összesen . . . . .	31,021	25	4,192	26	—	—	10	—
69	Nagy-Kikindai kerület . . . . .	850	—	560	—	—	—	270	—
70	Trencsén megye . . . . .	51,681	62	36,931	12	—	—	600	—
	Trencsén sz. kiv. város . . . . .	—	—	—	—	—	—	—	—
	Összesen . . . . .	51,681	62	36,931	12	—	—	600	—
71	Turóc megye . . . . .	2,189	75	979	—	—	—	—	—
72	Udvarhely szék . . . . .	2,880	—	765	—	—	—	208	—
	Oláhfalu kiv. mezőváros . . . . .	—	—	—	—	—	—	—	—
	Székely-Udvarhely kiv. mezőváros	—	—	—	—	—	—	—	—
	Összesen . . . . .	2,880	—	765	—	—	—	208	—

A községben létező tűzkár elleni														A megkárosult községek száma
intézkedések			eszközök											
kölcsonós biztosítási vállalatok	tűzoltó-társulatok	éjji- és tűzörök	szekér-fecskendő	kézi-hágcsó	csáklya és horog	víztartó-kád	vizhorzó	eseber és kupa	mentőzsák és ponyva	más szerszámok	villámhárítók	s z á m a		
—	—	51	12	35	65	74	25	29	51	—	3	3	18	
—	1	6	6	—	7	6	6	2	10	21	—	1	1	
—	—	1	12	5	60	15	20	—	2	—	2	6	1	
—	1	58	30	40	132	95	51	31	63	21	5	10	20	
—	—	6	5	—	306	407	—	10	240	—	—	—	8	
—	1	64	43	20	35	111	28	59	260	6	7	3	66	
—	1	1	6	—	5	20	4	8	100	1	1	8	1	
—	2	65	49	20	40	131	32	67	360	7	8	11	67	
—	—	5	8	—	6	6	8	14	—	—	—	—	4	
26	—	114	21	115	231	305	157	148	137	64	56	—	46	
—	—	—	—	—	—	—	—	—	—	—	—	—	—	
26	—	114	21	115	231	305	157	148	137	64	56	—	46	
—	—	25	3	2	834	648	—	149	1,142	—	—	—	8	
—	—	35	3	50	79	35	14	22	—	—	—	—	23	
—	—	—	—	—	—	—	—	—	—	—	—	—	—	
—	—	—	—	—	—	—	—	—	—	—	—	—	—	
—	—	35	3	50	79	35	14	22	—	—	—	—	23	

Folyó szám	A törvényhatóság neve	A tűzvész				
		napja	o k a			
			gyújtogatás	gondatlanság vagy hanyagság	villámcsapás	ismeretlen
73	Ugocea megye . . . . .	41	8	6	—	27
74	Ujgyház szék . . . . .	4	1	1	—	2
75	Ung megye . . . . .	68	21	25	2	20
76	Vas megye . . . . .	98	13	14	14	57
	Kőszeg sz. kir. város . . . . .	—	—	—	—	—
	Összesen . . . . .	98	13	14	14	57
77	Veszprém megye . . . . .	58	14	12	2	30
78	Zala megye . . . . .	67	17	6	4	40
79	Zaránd megye . . . . .	12	4	1	—	7
80	Zemplén megye . . . . .	137	16	18	4	99
81	Zólyom megye . . . . .	17	3	1	1	12
	Besztercebánya sz. kir. város . . . . .	2	—	—	—	2
	Breznóbánya sz. kir. város . . . . .	—	—	—	—	—
	Korpona sz. kir. város . . . . .	1	—	—	—	1
	Libetbánya sz. kir. város . . . . .	—	—	—	—	—
	Zólyom sz. kir. város . . . . .	—	—	—	—	—
	Összesen . . . . .	20	3	1	1	15
	Országos főösszeg . . . . .	3,694	741	637	127	2,189

A t ű z v é s z									
által okozott kár									
egészen	részben	egészen	részben	belevezett emberek	elégett házi állatok	az elégett gabona, takarmány, házi és gazdasági szerek, ingó vagyon stb. minősége (neve) és mennyisége	összes értéke o. é.		
							h á z a k	gazdasági épületek	frt
leégett				s z á m a					
48	12	42	2	—	2	—	—	30,927	50
14	5	52	5	—	6	—	—	11,115	—
120	60	131	31	1	29	—	—	168,433	10
188	36	223	11	1	156	—	—	281,699	74
—	—	—	—	—	—	—	—	—	—
188	36	223	11	1	156	—	—	281,699	74
247	13	128	4	3	130	—	—	147,675	41
115	30	83	36	3	167	—	—	126,415	40
3	2	13	—	—	1	—	—	2,102	—
662	148	749	354	—	98	—	—	407,745	—
12	5	35	5	—	155	—	—	43,424	59
—	5	2	5	—	2	—	—	6,190	—
—	—	—	—	—	—	—	—	—	—
—	1	—	—	—	—	—	—	100	—
—	—	—	—	—	—	—	—	—	—
—	—	—	—	—	—	—	—	—	—
12	11	37	10	—	157	—	—	49,714	59
6,418	1,278	8,136	1,385	45	8,819	—	—	7.141,660	02


Folyó szám	A törvényhatóság neve	Az elégett tárgyak				A kár enyhítésére			
		közül biztosítva volt érték		fejében a biztosító intézetek által fizetett kártérítés		az állam		magánkönyörületesség	
		által nyújtott segély							
		forint	kr.	forint	kr.	forint	kr.	forint	kr.
73	Ugocsa megye . . . . .	33,728	—	10,541	82	—	—	100	—
74	Ujgyház szék . . . . .	110	—	110	—	—	—	200	—
75	Ung megye . . . . .	64,230	—	47,664	70	—	—	147	08
76	Vas megye . . . . .	55,399	—	44,910	59	—	—	423	—
	Kőszeg sz. kir. város . .	—	—	—	—	—	—	—	—
	Összesen . . . . .	55,399	—	44,910	59	—	—	423	—
77	Veszprém megye . . . . .	24,503	—	14,812	55	—	—	499	—
78	Zala megye . . . . .	9,240	—	8,375	—	—	—	418	73
79	Zaránd megye . . . . .	400	—	280	—	—	—	20	—
80	Zemplén megye . . . . .	121,347	—	86,154	22	400	—	2,220	—
81	Zólyom megye . . . . .	8,697	60	7,540	52	—	—	—	—
	Besztercebánya sz. kir. város	2,800	—	2,800	—	—	—	—	—
	Breznóbánya sz. kir. város	—	—	—	—	—	—	—	—
	Korpona sz. kir. város . .	100	—	100	—	—	—	—	—
	Libetbánya sz. kir. város .	—	—	—	—	—	—	—	—
	Zólyom sz. kir. város . .	—	—	—	—	—	—	—	—
	Összesen . . . . .	11,597	60	10,440	52	—	—	—	—
	Országos főösszeg	3.898,277	22	1.516,334	29	1,099	—	28,307	18

A községben létező tűzkár elleni														A megkárosult községek száma
intézkedések				eszközök										
kölcsönös biztosítási vállalatok	tűzoltó-társulatok	éji- és tűzörök	fecskendő	szekér-	kézi-	hágcsó	csáklya és horog	viztartó-kád	vizhordó	cseber és kupa	mentőszák és ponyva	más szerszámok	villámhárítók	
—	—	55	12	145	3,135	3,681	1.653	145	653	—	—	—	—	28
—	—	13	4	2	10	16	—	—	—	—	—	—	—	3
—	—	59	8	15	727	522	65	191	1,561	31	—	—	—	49
—	2	148	54	16	122	321	45	46	263	6	—	—	6	82
—	—	—	—	—	—	—	—	—	—	—	—	—	—	—
—	2	148	54	16	122	321	45	46	263	6	—	—	6	82
—	1	99	42	29	26	121	18	14	30	—	125	—	—	31
—	5	68	28	8	37	98	8	13	221	1	7	11	—	58
6	—	6	8	3	41	58	13	3	64	12	—	—	—	8
—	3	147	36	968	4,438	4,221	184	3,928	2,660	112	381	5	—	94
7	—	21	6	—	217	420	45	43	237	—	—	—	—	14
—	—	27	3	—	12	12	6	6	80	—	—	—	1	1
—	—	—	—	—	—	—	—	—	—	—	—	—	—	—
—	—	4	3	—	4	6	—	2	—	—	—	50	—	1
—	—	—	—	—	—	—	—	—	—	—	—	—	—	—
—	—	—	—	—	—	—	—	—	—	—	—	—	—	—
7	—	52	12	—	233	438	51	51	317	—	50	1	—	16
272	107	5,742	2,124	3,384	22,724	25,434	7,035	10,460	25,944	2,347	6,235	379	—	2,318

KSH Könyvtár

VIII.

K Ö Z E G É S Z S É G Ü G Y.



**1. Nyilvános himlőoltás Magyarországon és az oltás körül felmerült költségek.**

A) 1874-ben.

Folyó szám	Megye, szék, kerület, vidék	a beoltottak száma	oltási díj		utiköltség	
			frt	kr.	frt	kr.
<b>I. Magyarország.</b>						
1	Abauj . . . . .	5,310	557	55	—	—
2	Alsó-Fehér . . . . .	6,565	689	32 <sup>1</sup> / <sub>2</sub>	182	91
3	Arad . . . . .	12,962	1,361	01	—	—
4	Aranyos . . . . .	566	59	43	—	—
5	Árva . . . . .	2,524	265	02	—	—
6	Bács . . . . .	19,401	2,037	10 <sup>1</sup> / <sub>3</sub>	—	—
7	Baranya . . . . .	12,181	1,279	00 <sup>1</sup> / <sub>2</sub>	—	—
8	Bars . . . . .	6,810	715	05	13	52
9	Békés . . . . .	7,251	761	35 <sup>1</sup> / <sub>2</sub>	—	—
10	Belső-Szolnok . . . . .	4,652	488	46	—	—
11	Bereg . . . . .	10,140	1,064	70	159	51
12	Besztercze . . . . .	458	48	09	—	—
13	Bihar . . . . .	12,803	1,344	31 <sup>1</sup> / <sub>2</sub>	374	14
14	Borsod . . . . .	9,477	995	08 <sup>1</sup> / <sub>2</sub>	—	—
15	Brassó . . . . .	1,969	206	74 <sup>1</sup> / <sub>2</sub>	—	—
16	Csanád . . . . .	4,414	463	47	—	—
17	Csik . . . . .	14,547	1,527	43 <sup>1</sup> / <sub>3</sub>	—	—
18	Csongrád . . . . .	9,164	962	22	—	—
19	Doboka . . . . .	3,229	339	04 <sup>1</sup> / <sub>2</sub>	221	26
20	Esztergom . . . . .	2,338	245	49	—	—
21	Fehér . . . . .	8,367	878	53 <sup>1</sup> / <sub>2</sub>	—	—
22	Felső-Fehér . . . . .	1,409	147	94 <sup>1</sup> / <sub>2</sub>	—	—
23	Fogarás . . . . .	2,918	306	39	7	23
24	Gömör . . . . .	5,029	528	04 <sup>1</sup> / <sub>2</sub>	—	—

Folyó szám	Megye, szék, kerület, vidék	a beoltottak száma	oltási díj		utiköltség	
			frt	kr.	frt	kr.
25	Győr . . . . .	3,647	382	93 <sup>1</sup> / <sub>2</sub>	—	—
26	Hajdu . . . . .	1,804	189	42	—	—
27	Három . . . . .	5,536	581	28	—	—
28	Heves . . . . .	11,402	1,197	21	—	—
29	Hont . . . . .	5,897	619	18 <sup>1</sup> / <sub>2</sub>	—	—
30	Hunyad . . . . .	5,833	612	46 <sup>1</sup> / <sub>2</sub>	—	—
31	Jász-Kunság . . . . .	10,790	1,132	95	—	—
32	Kolozs . . . . .	5,124	538	02	35	36
33	Komárom . . . . .	5,415	568	57 <sup>1</sup> / <sub>2</sub>	—	—
34	Kőhalom . . . . .	541	56	80 <sup>1</sup> / <sub>2</sub>	—	—
35	Kővár . . . . .	1,780	186	90	—	—
36	Közép-Szolnok . . . . .	3,903	409	81 <sup>1</sup> / <sub>2</sub>	—	—
37	Krassó . . . . .	9,705	1,019	02 <sup>1</sup> / <sub>2</sub>	1,508	65
38	Kraszna . . . . .	1,352	141	96	—	—
39	Küküllő . . . . .	2,905	305	02 <sup>1</sup> / <sub>2</sub>	23	92
40	Liptó . . . . .	2,289	240	34 <sup>1</sup> / <sub>2</sub>	9	36
41	Marmaros . . . . .	8,880	932	40	805	35
42	Maros . . . . .	6,529	685	54 <sup>1</sup> / <sub>2</sub>	—	—
43	Medgyes . . . . .	978	102	69	—	—
44	Moson . . . . .	2,661	279	40 <sup>1</sup> / <sub>2</sub>	—	—
45	Nagysink . . . . .	485	50	92 <sup>1</sup> / <sub>2</sub>	—	—
46	Naszód . . . . .	2,840	298	20	—	—
47	Nógrád . . . . .	5,172	543	06	—	—
48	Nyitra . . . . .	14,629	1,536	04 <sup>1</sup> / <sub>2</sub>	52	—
49	Pest *) . . . . .	21,692	2,277	66	—	—
50	Pozsony . . . . .	9,392	986	16	—	—
51	Sáros . . . . .	6,802	714	21	—	—
52	Segesvár . . . . .	737	77	38 <sup>1</sup> / <sub>2</sub>	—	—
53	Somogy . . . . .	13,395	1,406	47 <sup>1</sup> / <sub>2</sub>	—	—

\*) Budapest fővárosban 1262-öt oltottak be 132 frt 51 krnyi költség felszámításával

Folyó szám	Megye, szék, kerület, vidék	a beoltottak száma	oltási díj		utiköltség	
			frt	kr.	frt	kr.
54	Sopron . . . . .	6,675	700	87 <sup>1</sup> / <sub>2</sub>	—	—
55	Szabolcs . . . . .	7,527	790	33 <sup>1</sup> / <sub>2</sub>	—	—
56	Szász-Sebes . . . . .	495	51	97 <sup>1</sup> / <sub>2</sub>	—	—
57	Szászváros . . . . .	347	36	43 <sup>1</sup> / <sub>2</sub>	—	—
58	Szatmár . . . . .	4,960	520	80	68	12
59	Szeben . . . . .	1,175	123	37 <sup>1</sup> / <sub>2</sub>	—	—
60	Szepes . . . . .	7,940	833	70	33	28
61	Szerdahely . . . . .	188	19	74	—	—
62	Szörény . . . . .	1,193	125	26 <sup>1</sup> / <sub>2</sub>	—	—
63	Temes . . . . .	17,067	1,792	03 <sup>1</sup> / <sub>2</sub>	—	—
64	Tolna . . . . .	14,035	1,473	67 <sup>1</sup> / <sub>2</sub>	—	—
65	Torda . . . . .	6,703	703	81 <sup>1</sup> / <sub>2</sub>	458	64
66	Torna . . . . .	505	53	02 <sup>1</sup> / <sub>2</sub>	—	—
67	Torontál . . . . .	22,073	2,317	66 <sup>1</sup> / <sub>2</sub>	—	—
68	Trencsén . . . . .	9,317	978	28 <sup>1</sup> / <sub>2</sub>	44	20
69	Turóc . . . . .	1,774	186	27	87	88
70	Udvarhely . . . . .	11,910	1,250	55	—	—
71	Ugocsa . . . . .	1,385	146	47 <sup>1</sup> / <sub>2</sub>	80	08
72	Uj-Egyház . . . . .	315	33	07 <sup>1</sup> / <sub>2</sub>	—	—
73	Ung . . . . .	2,108	221	34	110	15
74	Vas . . . . .	17,450	1,832	25	35	36
75	Veszprém . . . . .	11,112	1,166	76	—	—
76	Zala . . . . .	14,358	1,507	59	—	—
77	Zaránd . . . . .	1,423	149	42 <sup>1</sup> / <sub>2</sub>	135	59
78	Zemplén . . . . .	11,729	1,231	54 <sup>1</sup> / <sub>2</sub>	—	—
79	Zólyom . . . . .	4,145	435	22 <sup>1</sup> / <sub>2</sub>	118	82
80	<b>II. Fiume.</b>	283	29	71 <sup>1</sup> / <sub>2</sub>	—	—
	Összesen . . . . .	514,801	54,054	10 <sup>1</sup> / <sub>2</sub>	4,565	—
	hozzáadva az utiköltségek . . . . .	—	4,565	38	—	—
	Összes himlőoltási költségek . . . . .	—	58,619	48 <sup>1</sup> / <sub>2</sub>	—	—

## B) 1875-ik évben.

Folyó szám	Megye, szék, kerület, vidék	a beoltottak száma	oltási díj		utiköltség	
			frt	kr.	frt	kr.
			<b>I. Magyarország.</b>			
1	Abauj . . . . .	4,655.	788	77 <sup>1</sup> / <sub>2</sub>	—	—
2	Alsófehér . . . . .	7,106	746	13	221	68
3	Arad . . . . .	10,450	1,097	25	—	—
4	Aranyos . . . . .	1,394	146	37	—	—
5	Árva . . . . .	2,669	280	24 <sup>1</sup> / <sub>2</sub>	—	—
6	Bács . . . . .	19,721	2,070	70 <sup>1</sup> / <sub>2</sub>	—	—
7	Baranya . . . . .	9,154	961	17	—	—
8	Bars . . . . .	5,370	563	85	13	52
9	Békés . . . . .	7,911	830	65 <sup>1</sup> / <sub>2</sub>	—	—
10	Belső-Szolnok . . . . .	4,680	491	40	—	—
11	Bereg . . . . .	7,615	799	57	159	25
12	Besztercze . . . . .	534	56	07	—	—
13	Bihar . . . . .	13,150	1,380	75	384	02
14	Borsod . . . . .	7,851	824	35 <sup>1</sup> / <sub>2</sub>	—	—
15	Brassó . . . . .	1,918	201	39	—	—
16	Csanád . . . . .	3,571	374	95 <sup>1</sup> / <sub>2</sub>	—	—
17	Csik . . . . .	4,081	428	50 <sup>1</sup> / <sub>2</sub>	—	—
18	Csongrád . . . . .	8,641	907	30 <sup>1</sup> / <sub>2</sub>	—	—
19	Doboka . . . . .	2,574	270	27	192	27
20	Esztergam . . . . .	2,400	252	—	—	—
21	Fehér . . . . .	7,445	781	72 <sup>1</sup> / <sub>2</sub>	—	—
22	Felső-Fehér . . . . .	1,901	199	60 <sup>1</sup> / <sub>2</sub>	—	—
23	Fogarás . . . . .	3,057	320	98 <sup>1</sup> / <sub>2</sub>	7	28
24	Gömör . . . . .	5,080	533	40	—	—
25	Győr . . . . .	2,877	302	08 <sup>1</sup> / <sub>2</sub>	—	—
26	Hajdu . . . . .	2,150	225	75	—	—
27	Három . . . . .	3,703	388	81 <sup>1</sup> / <sub>2</sub>	—	—

Folyó szám	Megye, szék, kerület, vidék	a beoltottak száma	oltási díj		utiköltség	
			frt	kr.	frt	kr.
			<b>Közlöny</b>			
28	Heves . . . . .	11,253	1,181	56 <sup>1</sup> / <sub>2</sub>	28	08
29	Hont . . . . .	3,583	376	21 <sup>1</sup> / <sub>2</sub>	—	—
30	Hunyad . . . . .	4,470	469	35	—	—
31	Jászkún . . . . .	8,175	858	37 <sup>1</sup> / <sub>2</sub>	—	—
32	Kolozs . . . . .	5,096	532	24 <sup>1</sup> / <sub>2</sub>	32	76
33	Komárom . . . . .	5,229	549	04 <sup>1</sup> / <sub>2</sub>	—	—
34	Kőhalom . . . . .	489	51	34 <sup>1</sup> / <sub>2</sub>	—	—
35	Kővár . . . . .	1,612	169	26	—	—
36	Közép-Szolnok . . . . .	3,297	346	18 <sup>1</sup> / <sub>2</sub>	—	—
37	Krassó . . . . .	9,181	964	00 <sup>1</sup> / <sub>2</sub>	1,159	73
38	Kraszna . . . . .	1,520	159	60	—	—
39	Küküllő . . . . .	2,583	271	21 <sup>1</sup> / <sub>2</sub>	—	—
40	Liptó . . . . .	3,414	358	47	10	40
41	Marmaros . . . . .	7,073	742	66 <sup>1</sup> / <sub>2</sub>	624	30
42	Maros . . . . .	2,336	245	28	—	—
43	Medgyes . . . . .	1,089	114	34 <sup>1</sup> / <sub>2</sub>	—	—
44	Moson . . . . .	2,577	270	58	—	—
45	Nagysink . . . . .	1,176	128	48	—	—
46	Naszód . . . . .	3,298	346	29	—	—
47	Nógrád . . . . .	4,739	497	59 <sup>1</sup> / <sub>2</sub>	—	—
48	Nyitra . . . . .	13,777	1,446	58 <sup>1</sup> / <sub>2</sub>	52	—
49	Pest*) . . . . .	18,755	1,969	27 <sup>1</sup> / <sub>2</sub>	—	—
50	Pozsony . . . . .	10,602	1,113	21	—	—
51	Sáros . . . . .	7,578	795	69	—	—
52	Segesvár . . . . .	631	66	25 <sup>1</sup> / <sub>2</sub>	—	—
53	Somogy . . . . .	9,747	1,023	43 <sup>1</sup> / <sub>2</sub>	—	—
54	Sopron . . . . .	6,917	726	28 <sup>1</sup> / <sub>2</sub>	—	—
55	Szabolcs . . . . .	7,698	808	29	—	—
56	Szászsebes . . . . .	554	58	17	—	—

\*) Budapest fővárosában 1278-at oltottak be 134 frt 19 kr költség felszámításával.



Folyó szám	Megye, szék, kerület, vidék	a beoltottak száma	oltási díj		utiköltség	
			frt	kr.	frt	kr.
57	Szászváros . . . . .	532	55	86	—	—
58	Szatmár . . . . .	5,963	626	11 <sup>1</sup> / <sub>2</sub>	69	81
59	Szeben . . . . .	1,167	112	53 <sup>1</sup> / <sub>2</sub>	—	—
60	Szepes . . . . .	6,659	699	19 <sup>1</sup> / <sub>2</sub>	33	28
61	Szerdahely . . . . .	122	12	81	—	—
62	Szörény . . . . .	2,807	294	73 <sup>1</sup> / <sub>2</sub>	—	—
63	Temes . . . . .	12,105	1,271	02 <sup>1</sup> / <sub>2</sub>	—	—
64	Tolna . . . . .	6,633	696	46 <sup>1</sup> / <sub>2</sub>	—	—
65	Torda . . . . .	6,190	649	95	413	27
66	Torna . . . . .	583	61	21 <sup>1</sup> / <sub>2</sub>	—	—
67	Torontál . . . . .	18,846	1,978	83	—	—
68	Trencsén . . . . .	9,499	997	39 <sup>1</sup> / <sub>2</sub>	36	79
69	Turóc . . . . .	1,638	171	99	36	14
70	Udvarhely . . . . .	4,072	427	56	—	—
71	Ugocsa . . . . .	2,835	297	67 <sup>1</sup> / <sub>2</sub>	144	69
72	Ujgyház . . . . .	334	35	07	—	—
73	Ung . . . . .	4,003	420	31 <sup>1</sup> / <sub>2</sub>	294	45
74	Vas . . . . .	16,647	1,747	93 <sup>1</sup> / <sub>2</sub>	—	—
75	Veszprém . . . . .	6,978	732	69	—	—
76	Zala . . . . .	12,036	1,263	78	—	—
77	Zaránd . . . . .	2,614	274	47	262	99
78	Zemplén . . . . .	10,875	1,141	87 <sup>1</sup> / <sub>2</sub>	—	—
79	Zólyom . . . . .	3,640	382	20	117	78
80	<b>II. Fiume.</b>	434	45	57	—	—
	Összesen . . . . .	447,292	46,965	66	4,285	49
	Hozzá adva az utiköltségek . . . . .	—	4,285	49	—	—
	Összes himlőoltási költség . . . . .	—	51,251	15	—	—
	Az 1874-ik évben . . . . .	514,801	58,619	48 <sup>1</sup> / <sub>2</sub>	—	—
	Az 1873-ik évben . . . . .	493,191	56,358	75 <sup>1</sup> / <sub>2</sub>	—	—

## 2. Betegforgalom a gyógyintézetekben 1875-ben.

Folyó szám	A gyógyintézet megnevezése	Az év elején ápolás alatt volt	Az év folytatában felvételt	Az egész évben ápolás alatt állott	Ezek közül				Összes fogyatéék	Az év végével ápolás alatt maradt	Ápolási napok száma
					elbocsátott						
					gyógyultan	javultán	gyógyulatlan	még halt			
1	Pozsonyi orsz. kórház . . . . .	222	2,602	2,824	2,048	249	69	222	2,588	236	77,430
2	Kolozsvári orsz. kórház . . . . .	153	1,746	1,899	1,332	185	82	132	1,731	168	57,858
3	Marosvásárhelyi orsz. kórház . . . . .	42	574	616	455	—	49	60	564	52	15,834
	<b>Országos kórházak</b>	417	4,922	5,339	3,835	434	200	414	4,883	456	151,122
4	Aradi közkórház . . . . .	98	1,368	1,466	981	205	—	165	1,351	115	36,417
5	Aranyosmaróti közkórház . . . . .	13	141	154	103	11	2	22	138	16	4,024
6	Budapesti János közkórház . . . . .	244	3,056	3,280	2,265	307	118	336	3,026	254	74,771
7	Budapesti Rókus közkórház . . . . .	1,037	15,177	16,214	11,254	1,658	604	651	15,167	1,047	346,755
8	Csikszerepai közkórház . . . . .	14	242	256	237	—	—	5	242	14	3,995
9	Debreczeni közkórház . . . . .	32	778	810	528	151	6	84	769	41	16,280
10	Deési közkórház . . . . .	25	359	384	331	—	9	14	354	30	10,867
11	Dévai közkórház . . . . .	72	871	943	790	—	28	55	773	70	23,964
12	Esztergomi közkórház . . . . .	17	247	264	213	4	—	32	249	15	5,339
13	Fehértemplomi közkórház . . . . .	8	176	184	132	10	4	15	161	23	5,184
14	Fejérvári közkórház . . . . .	20	242	262	214	6	7	19	546	16	6,251
15	Fiumei közkórház . . . . .	116	835	951	660	41	18	101	220	131	43,191
16	Fogarasi közkórház . . . . .	27	248	275	223	22	8	14	267	8	5,583
17	Gyöngyösi közkórház . . . . .	60	771	831	624	34	14	100	772	59	19,874
18	Győri közkórház . . . . .	38	800	838	667	32	7	87	793	45	13,383 <sup>5</sup> / <sub>10</sub>
19	Kaposvári közkórház . . . . .	690	1,274	1,364	1,083	70	40	87	1,280	84	34,804
20	Kassai közkórház . . . . .	98	1,384	1,482	1,162	61	43	136	1,402	80	27,016
21	Makói közkórház . . . . .	27	348	375	275	30	15	18	338	37	7,196
22	Miskolci közkórház . . . . .	107	1,584	1,691	1,279	121	24	173	1,597	94	35,591

Folyó szám	A gyógyintézet megnevezése.	Az év elején ápolás alatt volt	Az év folytatában felvétel	Az egész évben ápolás alatt állott	Ezek közül				Összes fogyaték	Az év végével ápolás alatt maradt	Ápolási napok száma
					elbocsáttatott						
					gyógyultan	javultan	gyógyulatlan	meghalt			
23	Nagy-Kállói közkórház . . .	16	599	615	463	43	—	47	553	62	18,060
24	Nagy-Szebeni közkórház . . .	126	1,168	1,294	993	—	102	105	1,200	94	39,016
25	Nagyvárad közkórház . . .	141	1,652	1,793	1,353	60	21	208	1,642	151	49,331
26	Nyitrai közkórház . . .	62	509	571	341	64	20	77	502	69	9,207
27	Pancsovai közkórház . . .	67	399	466	383	3	—	49	435	31	12,112
28	Pécsi közkórház . . .	111	1,351	1,462	1,103	113	40	96	1,352	110	34,589
29	S.-a.-újhelyi közkórház . . .	39	416	455	365	18	15	26	424	31	10,555
30	Sepsi-sz.-györgyi közkórház	30	288	318	258	—	35	3	296	22	10,421
31	Soproni közkórház . . .	27	441	468	366	21	10	39	436	32	10,210
32	Szegedi közkórház . . .	110	872	982	620	114	14	120	868	114	40,581
33	Szegszárdi közkórház . . .	132	1,329	1,461	967	219	58	81	1,325	136	38,896
34	Temesvári közkórház . . .	113	1,458	1,571	1,037	186	41	178	1,442	129	44,060
35	Tordai közkórház . . .	43	259	302	229	—	5	40	274	28	10,919
36	Trencsényi közkórház . . .	58	418	476	288	40	14	61	403	73	21,915
37	Ungvári közkórház . . .	69	965	1,034	866	24	9	67	966	68	20,866
	<b>Közkórházak . . .</b>	<b>3,287</b>	<b>42,005</b>	<b>45,292</b>	<b>32,653</b>	<b>3,668</b>	<b>1,331</b>	<b>4,311</b>	<b>41,963</b>	<b>3,329</b>	<b>1.091,233<sup>1/2</sup></b>
38	Brassai szemgyógyintézet . . .	—	91	91	52	30	9	—	91	—	2,756
39	Kolozsvári szemgyógyintézet	17	152	169	103	29	15	2	149	20	—
40	Kassai szemgyógyintézet . . .	11	188	199	160	19	10	—	189	10	3,436
41	Marosvásárhelyi szemgyógyint.	—	18	18	13	2	3	—	18	—	484
42	Nagy-Szebeni szemgyógyint.*)	8	64	72	59	4	4	—	67	5	—
43	Pozsonyi szemgyógyintézet	13	203	216	175	26	5	—	206	10	7,271
	<b>Szemgyógyintézetek . . .</b>	<b>49</b>	<b>716</b>	<b>765</b>	<b>562</b>	<b>110</b>	<b>46</b>	<b>2</b>	<b>720</b>	<b>45</b>	<b>13,947</b>

\*) A nagy-szebeni szemgyógyintézetben a fent kimutatott számon kívül 168 egyén mint ambulans volt.

Folyó szám	A gyógyintézet megnevezése.	Az év elején ápolás alatt volt	Az év folytatában felvétel	Az egész évben ápolás alatt állott	Ezek közül				Összes fogyaték	Az év végével ápolás alatt maradt	Ápolási napok száma
					elbocsáttatott						
					gyógyultan	javultan	gyógyulatlan	meghalt			
44	Budapesti orsz. tébolyda . . .	515	234	749	71	35	28	114	248	501	186,488
45	Nagyszebeni orsz. tébolyda	209	101	310	35	38	20	21	114	196	72,686
	<b>Országos tébolydák . . .</b>	<b>724</b>	<b>335</b>	<b>1,059</b>	<b>106</b>	<b>73</b>	<b>48</b>	<b>135</b>	<b>362</b>	<b>697</b>	<b>259,174</b>
46	Lugosi bújasenyvi kórházak	26	217	243	189	17	1	12	219	24	8,598
47	Marmaros-szigeti bújas. kórház	42	246	288	232	16	4	3	255	33	12,143
48	Mátészalkai bújas. kórház . . .	21	240	261	210	18	9	3	240	21	9,966
49	Szinyérváraljai bújas. kórház	35	266	301	259	5	3	2	269	32	14,160
	<b>Bújasenyvi kórházak . . .</b>	<b>124</b>	<b>969</b>	<b>1,093</b>	<b>890</b>	<b>56</b>	<b>17</b>	<b>20</b>	<b>983</b>	<b>110</b>	<b>44,867</b>
50	Irgalmas rend . . . . .	777	7,271	8,048	6,544	80	—	661	7,285	763	241,052
51	Kolozsvári szülintézet *) . . .	18	161	179	151	—	—	6	157	22	—
	<b>Összesítés</b>										
	Országos kórházak . . . . .	417	4,922	5,339	3,835	434	200	414	4,883	456	151,122
	Közkórházak . . . . .	3,287	42,005	45,292	32,653	3,668	1,331	4,311	41,963	3,329	1.091,233 <sup>1/2</sup>
	Szemgyógyintézetek . . . . .	49	716	765	562	110	46	2	720	45	13,947
	Orsz. tébolydák . . . . .	724	335	1,059	106	73	48	135	362	697	259,174
	Bújasenyvi kórházak . . . . .	124	969	1,093	890	56	17	20	983	110	44,867
	Irgalmas rend . . . . .	777	7,271	8,048	6,544	80	—	661	7,285	763	241,052
	Szülintézet . . . . .	18	161	179	151	—	—	6	157	22	—
	<b>Főösszeg . . . . .</b>	<b>5,396</b>	<b>56,379</b>	<b>61,775</b>	<b>44,741</b>	<b>4,421</b>	<b>1,642</b>	<b>5,549</b>	<b>56,353</b>	<b>5,422</b>	<b>1.801,395<sup>1/2</sup></b>
	<b>A múlt évben . . . . .</b>	<b>5,738</b>	<b>57,413</b>	<b>63,151</b>	<b>46,215</b>	<b>4,126</b>	<b>1,098</b>	<b>6,239</b>	<b>57,678</b>	<b>5,473</b>	<b>1.854,711</b>

\*) A kolozsvári szülintézetben az év elején ápolásban volt 9 gyermek, az év folyama alatt 139 születésben, született 140 gyermek, tehát az egész évben ápolás alatt állott 149. Az anyáknak kiadatott 88, kincstári ápolásba ment 18, meghalt 26 s az év végével ápolásban maradt 3.

## 3. Emberi járványok 1875-ben.

A járvány megnevezése	A törvényhatóság neve	A járvány által megkeresett községek száma	Lakosság	A járvány tartama alatt			
				megbetegült	meggyógyult	meghalt	ápolás alatt maradt
Himlő	Fehér . . . . .	2	2,008	139	109	30	—
	Arad . . . . .	12	14,281	738	619	105	14
	Zólyom . . . . .	1	—	26	21	5	—
	Zemplén . . . . .	1	—	40	32	8	—
	Moson . . . . .	1	2,600	15	11	4	—
	Pest . . . . .	8	21,869	229	176	53	—
	Hunyad. . . . .	1	998	11	9	2	—
	Nógrád . . . . .	3	2,692	39	28	11	—
	Ujegyház . . . . .	3	4,049	117	102	15	—
	Szörény. . . . .	4	—	158	70	13	75
	Bihar . . . . .	1	—	34	5	10	19
	Fogaras. . . . .	1	—	5	3	2	—
	Kóhalom . . . . .	2	—	758	524	225	9
	Maros . . . . .	5	5,637	59	43	16	—
	Csik . . . . .	6	16,882	713	582	48	83
	Háromszék. . . . .	18	27,017	422	363	59	—
Összesen . . . . .	69	98,033	3,503	2,697	606	200	
A mult évben . . . . .	476	910,319	25,592	18,126	5,822	1,544	
Kanyaró	Pest . . . . .	14	51,968	855	620	168	67
	Tolna . . . . .	1	376	29	22	7	—
	Fehér . . . . .	3	3,404	198	141	49	8
	Torontál . . . . .	1	19,666	254	162	88	4
	Győr . . . . .	2	—	61	46	15	—
	Zólyom . . . . .	2	13,296	231	165	55	11

A járvány megnevezése	A törvényhatóság neve	A járvány által megkeresett községek száma	Lakosság	A járvány tartama alatt			
				megbetegült	meggyógyult	meghalt	ápolás alatt maradt
Kanyaró	Szabolcs . . . . .	1	—	30	20	10	—
	Hont . . . . .	3	—	16	8	8	—
	Csik . . . . .	3	9,328	129	73	47	—
	Fiume . . . . .	1	—	2	2	—	—
	Összesen . . . . .	31	93,038	1,796	1,259	447	90
A mult évben . . . . .	29	82,332	2,171	1,692	394	85	
Vörheny	Pest . . . . .	13	48,776	1,095	980	115	—
	Arad . . . . .	7	7,604	93	91	2	—
	Belső-Szolnok . . . . .	1	2,000	10	9	1	—
	Szörény. . . . .	1	—	58	42	16	—
	Hont . . . . .	3	—	86	77	9	—
	Bihar . . . . .	2	29,264	201	181	20	—
	Nógrád . . . . .	1	174	17	5	—	12
	Fogaras . . . . .	2	—	26	16	4	6
	Csik . . . . .	22	45,141	1,842	1,761	69	12
	Szabolcs . . . . .	1	—	313	289	24	—
Összesen . . . . .	53	132,959	3,741	3,451	260	30	
A mult évben . . . . .	21	30,925	480	294	136	50	
Boncsoló toroklob	Arad . . . . .	4	6,300	50	17	31	2
	Baranya . . . . .	1	12,140	17	8	9	—
	Belső-Szolnok . . . . .	8	4,466	277	133	124	20
	Tolna . . . . .	2	14,688	94	61	31	2
	Torontál . . . . .	1	17,000	321	61	258	2
	Szörény . . . . .	2	7,900	84	49	33	2
	Pest . . . . .	1	6,000	70	26	41	3
Jász-Kun . . . . .	1	—	2	1	—	1	
Hont . . . . .	—	—	2	—	2	—	

A járvány megnevezése	A törvényhatóság neve	A járvány által megkeresett községek száma	Lakosság	A járvány tartama alatt			
				megbetegült	meggyógyult	meghalt	ápolás alatt maradt
Roncsoló toroklob	Fehér . . . . .	1	—	3	—	3	—
	Kolozs . . . . .	15	3,988	176	69	103	4
	Kőhalom . . . . .	1	—	6	—	6	—
	Ujegyház . . . . .	1	—	6	6	—	—
	Háromszék . . . . .	7	8,208	84	41	38	5
	Maros . . . . .	7	4,414	40	23	17	—
	Fogaras . . . . .	1	1,346	95	40	55	—
	Megyes . . . . .	4	—	10	5	5	—
	Csik . . . . .	6	10,804	176	69	103	4
Összesen . . . . .	64	97,254	1,513	609	859	45	
A mult évben . . . . .	62	97,167	1,862	711	1,016	135	
Vérhas	Sopron . . . . .	1	1,600	115	88	27	—
	Csik . . . . .	1	1,864	93	56	37	—
Összesen . . . . .	2	3,464	208	144	64	—	
A mult évben . . . . .	11	10,724	129	109	20	—	
Hagymáz	Gömör . . . . .	1	1,398	75	64	11	—
	Hont . . . . .	1	—	21	17	4	—
	Szatmár . . . . .	1	800	234	183	33	18
	Zemplén . . . . .	6	—	126	107	19	—
	Zólyom . . . . .	1	—	74	62	12	—
Összesen . . . . .	10	2,198	530	433	79	18	
A mult évben . . . . .	10	9,561	76	53	23	—	

A járvány megnevezése	A járvány által megkeresett községek száma	Lakosság	A járvány tartama alatt			
			megbetegült	meggyógyult	meghalt	ápolás alatt maradt
<b>Összesítés.</b>						
Himlő . . . . .	69	98,033	3,503	2,697	606	200
Kanyaró . . . . .	31	93,038	1,796	1,259	447	90
Vörheny . . . . .	53	132,959	3,741	3,451	260	30
Roncsoló toroklob . . . . .	64	97,254	1,513	609	859	45
Vérhas . . . . .	2	3,464	208	144	64	—
Hagymáz . . . . .	10	2,198	530	433	79	18
Főösszeg . . . . .	229	431,946	11,291	8,593	2,315	383
A mult évben*) . . . . .	609	1.141,028	30,210	21,345	7,411	1,814

\*) Ezen összeg különbözik attól, mely a stat. évkönyv 4-ik folyamában van kimutatva, mivel abban a Nógrád megyében járványosan fellépett váltóláz esetei is be voltak számítva, melyek most kihagyat-  
tak. Ezen járvány 180 községben uralgott, melyeknek lakosszáma 138,501; a járvány tartama alatt megbe-  
tegett volt 11,071, ezek közül meggyógyult 10,856 s meghalt 215.

IX.

AZ IGAZSÁGSZOLGÁLTATÁS MAGYARORSZÁGBAN.

1875-ben.

## 1. Ügyforgalom.

A. A magyarországi bíróságokhoz és kir. ügyészségekhez érkezett és azok által az 1875. évben elintézett, valamint az elintézetlenül maradt ügydarabok.

A bíróságok megnevezése	1874-ki hátralék	1875-ben érkezett	Összesen	1875-ben elin- tézett		Hátralékban maradt	
				mennyi- ségileg	%- ban	mennyi- ségileg	%- ban
1. A magy. kir. Curia mint semmitőszék . . . . .	2,096	22,400	24,496	22,408	91.48	2,088	8.52
2. A m. k. Curia mint legf. ítélőszék . . . . .	308	22,648	22,956	22,416	97.65	540	2.35
3. A budapesti kir. ítélőtábla . . . . .	10,168	107,069	117,237	106,715	91.03	10,522	8.97
4. A marosvásárhelyi kir. ítélőtábla . . . . .	555	18,494	19,049	18,152	95.29	897	4.71
5. Az első folyamodású kir. törvényszékek	232,579	1.881,394	2.113,973	1.899,344	89.85	214,629	10.15
6. A kir. járásbíróságok . . . . .	228,461	3.076,775	3.305,236	3.118,094	94.34	187,142	5.66
7. A budapesti kir. kereskedelmi és váltó- törvényszék . . . . .	125	140,105	140,230	139,341	99.37	889	0.63
8. A budapesti kir. főügyészség . . . . .	122	14,671	14,793	14,502	98.03	291	1.97
9. A marosvásárhelyi kir. főügyészség . . . . .	143	5,918	6,061	5,898	97.31	163	2.69
10. A budapesti kir. főügyészség alá rendelt kir. ügyészségek . . . . .	8,360	253,901	262,261	254,847	97.17	7,414	2.83
11. A marosvásárhelyi kir. főügyészség alá rendelt kir. ügyészségek . . . . .	280	41,859	42,139	41,432	98.32	707	1.68
Összesen . . . . .	483,197	5.585,234	6.068,431	5.643,149	92.99	425,282	7.01
1874. évben . . . . .	435,923	6.116,435	6.552,358	6.069,161	92.63	483,197	7.35

B. A magyarországi I-ső, II-od és III-ad folyamodású kir. bíróságok által az 1875. év folytán elintézett ügydarabok kimutatása, tekintettel azok nemeire.

Folyó szám	A kir. bíróságok megnevezése	Polgári (urbéri, váltó, kereskedelmi, csőd és bánya [II-od és III-ad bíróságoknál telekkönyvi is])	Telekkönyvi	Büntető	Birói gyakorlati és telekkönyvi vizsgálatot tárgyozó	Fegyelmi
		b e a d v á n y o k				
1	A magyar kir. Curia, mint semmitőszék	22,354	—	54	—	—
2	A magy. kir. Curia, mint legfőbb ítélőszék	12,890	—	9,317	—	209
3	A budapesti kir. ítélőtábla . . . . .	68,730	—	36,952	42	991
4	A marosvásárhelyi kir. ítélőtábla . . . . .	11,488	—	6,300	53	311
5	Az elsőfolyamodású kir. törvényszékek	851,829	734,516	310,521	—	2,478
6	A kir. járásbíróságok . . . . .	2,483,483	177,959	456,652	—	—
	Összesen . . . . .	3,450,774	912,475	819,796	95	3,989
	1874. évben. . . . .	3,935,349	825,733	766,203	—	3,319

## 2. Büntettek és vétségek miatti vizsgálatok menete és eredménye az első bírósági királyi törvényszékeknél 1875. évben, különös tekintettel a vizsgálati fogságra.

### A. A feljelentések és vizsgálatok száma s eredménye.

	1875.	1874.
Azon feljelentések száma, melyekre nézve a vizsgálati eljárás az előző évben be nem fejeztetett	26,908	27,027
Az év folytán beérkezett feljelentések száma . . . . .	44,944	43,635
A feljelentések összes száma . . . . .	71,852	70,662
Ezek közül az év folytán elintéztetett, és pedig :		
1. A vizsgálati eljárás megindítása nélkül,		
a) mint bünvádi eljárásra nem alkalmas, elvettetett . . . . .	2,404	2,135
b) más törvényszékhez áttétetett, vagy más, már megindított vizsgálatba olvasztatott	2,020	2,108
2. A vizsgálati eljárás megindításával,		
a) más törvényszékhez való áttétel, vagy más vizsgálatbani olvasztás által . . . . .	3,397	2,990
b) a vizsgálat megszüntetése által, és pedig :		
α) büntett hiánya miatt . . . . .	10,329	9,249
β) a büntett vagy a tettes ki nem puhatolhatása miatt . . . . .	7,624	7,728
c) a bünvádi tárgyalás megtartása által és pedig		
α) sommás uton . . . . .	20,281	19,376
β) írásbeli per útján . . . . .	650	374
Összes száma az elintéztett feljelentéseknek és vizsgálatoknak . . . . .	46,705	43,960
Azon feljelentések száma, melyekre nézve a vizsgálati eljárás az év végével be nem fejeztetett . . . . .	25,147	26,702

## B. A vizsgálati fogságban levő személyek száma.

	1875.	1874.
A vizsgálat alatti személyek száma, kiknek fogsága az előző év végével meg nem szűnt . . . . .	3,911	4,208
A vizsgálat alatti személyek száma, kiknek fogsága az év folyamában kezdődött . . . . .	18,521	20,494
A fogságban vizsgált személyek összes száma . . . . .	22,432	24,702

Azon vizsgálati fogságban levő személyek száma, kiknek fogsága az év folytán megszűnt, és pedig:

1. Elbocsátás által		
a) a vizsgálat folytában . . . . .	7,765	8,376
b) a vizsgálat megszüntetése folytán. . . . .	1,251	1,077
c) bizonyítékok elégtelensége miatt felmentő ítélet következtében . . . . .	937	975
d) teljesen felmentő büntetlenségi ítélet folytán . . . . .	403	314
2. A fogoly halála következtében . . . . .		
	70	129
3. A fogoly megszökése által . . . . .		
	36	52
4. A büntetés foganatosítása által . . . . .		
	8,918	9,909
5. A fogoly más fogházba szállítása által . . . . .		
	28	7

Azon vizsgálati fogságban levő személyek száma, kiknek fogsága megszűnt, miután a vizsgálati fogság

a) egy hónapon túl nem terjedő ideig tartott . . . . .	9,396	9,546
b) 1—3 hóig tartott . . . . .	6,197	6,766
c) 3—6 hóig tartott . . . . .	2,252	2,620
d) 6 hótól 1 évig tartott, . . . . .	1,136	1,393
e) egy évnél tovább tartott . . . . .	427	514

Azon vizsgálat alatti személyek összes száma, kiknek fogsága ez évben véget ért . . . . .

Azon vizsgálat alatti személyek száma, kik az év végével fogva maradtak . . . . .

## 3. Büntettek és vétségek miatti perbefogások és tárgyalások menete és eredménye.

A. Az e. b. kir. törvényszékeknél az egyes törvényszékek megkülönböztetésével.

Folyó szám	A kir. törvény- szék megneve- zése	A perbefogottak száma					A bűnvádi tárgyalások eredménye, tekintettel a perbefogottak számára						
		A megelőző év végén perbefogva maradtak	Az év folyamában perbe fogottak	Összesen	Száma azoknak, kik ellen a bűnvádi tárgyalás bevégeztetett	Az év végén perbefogva maradtak	Elítéltek	Bizonyítékok elégtelensége miatt felmentettek	Bünteleneknek nyilvánítottak	Itélet előtt meghaltak	A tárgyalás elől szökés által menekültek	Más törvényszékekhez utasítottak	Azok száma, kik ellen a bűnvádi tárgyalás megszüntetett
<b>A) Büntettek.</b>													
1	Alsó-Kubin . . . . .	15	173	188	136	52	90	19	27	—	—	—	—
2	Arad . . . . .	902	1,067	1,969	1,519	450	492	134	529	56	45	263	—
3	Aranyos-Maróth. . . . .	89	334	423	295	128	184	42	59	1	1	8	—
4	Baja . . . . .	71	201	272	141	131	104	20	12	1	4	—	—
5	Balassa-Gyarmat . . . . .	129	209	338	254	84	177	19	50	3	—	5	—
6	Békés-Gyula . . . . .	81	737	818	643	175	439	40	159	5	—	—	—
7	Beregszász . . . . .	390	705	1,095	848	247	533	142	148	12	8	5	—
8	Besztercze . . . . .	73	204	277	259	18	137	61	57	—	4	—	—
9	Besztercebánya . . . . .	227	477	704	652	52	346	179	118	5	4	—	—
10	Borosjenő . . . . .	397	615	1,012	696	316	195	56	375	39	9	22	—
11	Brassó . . . . .	83	424	507	222	285	174	10	35	2	1	—	—
12	Budapest . . . . .	263	1,608	1,871	1,617	254	1,252	133	214	2	10	6	—
13	Csikszereda . . . . .	70	194	264	192	72	153	12	22	—	5	—	—
14	Debreczen . . . . .	207	719	926	787	139	568	148	37	6	4	24	—
15	Deés . . . . .	81	229	310	232	78	189	16	25	—	2	—	—
16	Déva . . . . .	102	200	302	272	30	209	17	33	5	8	—	—
17	Eger . . . . .	460	331	791	450	341	199	148	92	6	—	5	—
18	Eperjes . . . . .	43	330	373	289	84	213	47	28	1	—	—	—
19	Fehértemplom . . . . .	557	499	1,056	346	710	127	132	72	5	2	8	—
20	Fiume . . . . .	9	47	56	30	26	24	2	2	—	2	—	—
21	Gyöngyös . . . . .	56	175	231	159	72	105	44	2	1	—	7	—



Folyó szám	A kir. törvény- szék megneve- zése					A perbefogottak száma								A bűnvádi tárgyalások eredménye, tekintettel a perbefogottak számára							
	A megelőző év végén perbefogva maradtak	Az év folyamán perbe fogottak	Összesen	Száma azoknak, kik ellen a bűnvádi tárgyalás bevégezett	Az év végén perbefogva maradtak	Elítéltek	Bizonyítékok elégtelensége miatt felmentettek	Bünteleneknek nyilváníttak	Ítélet előtt meghaltak	A tárgyalás elől szökés által menekültek	Más törvényszékekhez utasítottak	Azok száma, kik ellen a bűnvádi tárgyal. beszünttetett	Elítéltek	Bizonyítékok elégtelensége miatt felmentettek	Bünteleneknek nyilváníttak	Ítélet előtt meghaltak	A tárgyalás elől szökés által menekültek	Más törvényszékekhez utasítottak	Azok száma, kik ellen a bűnvádi tárgyal. beszünttetett		
22 Győr . . . . .	49	207	256	190	66	153	15	21	1	—	—	—	—	—	—	—	—	—	—	—	
23 Gyula-Fehérvár .	168	332	500	420	80	321	49	37	11	2	—	—	—	—	—	—	—	—	—	—	
24 Hódmező-Vásárhely	323	179	502	347	155	159	102	73	6	2	5	—	—	—	—	—	—	—	—	—	
25 Homonna . . . .	64	151	215	173	42	144	21	6	1	—	1	—	—	—	—	—	—	—	—	—	
26 Ipolyság . . . . .	34	285	319	289	30	184	16	81	7	1	—	—	—	—	—	—	—	—	—	—	
27 Jászberény . . .	26	177	203	198	5	164	19	13	—	1	1	—	—	—	—	—	—	—	—	—	
28 Kalocsa . . . . .	35	291	326	296	30	231	43	12	1	7	2	—	—	—	—	—	—	—	—	—	
29 Kaposvár . . . . .	51	478	529	490	39	324	68	96	1	1	—	—	—	—	—	—	—	—	—	—	
30 Karánsebes . . .	407	171	578	448	130	286	157	5	—	—	—	—	—	—	—	—	—	—	—	—	
31 Karczag . . . . .	114	501	615	463	152	379	69	14	1	—	—	—	—	—	—	—	—	—	—	—	
32 Kassa . . . . .	114	428	540	475	65	363	43	55	1	4	9	—	—	—	—	—	—	—	—	—	
33 Kecskemét . . .	110	780	890	802	88	635	105	55	4	3	—	—	—	—	—	—	—	—	—	—	
34 Kézdi-Vásárhely	82	194	276	224	52	165	29	26	2	2	—	—	—	—	—	—	—	—	—	—	
35 Kolozsvár . . . .	111	292	403	360	43	286	37	37	—	—	—	—	—	—	—	—	—	—	—	—	
36 Komárom . . . . .	126	498	624	499	125	372	77	41	4	5	—	—	—	—	—	—	—	—	—	—	
37 Kőrösbánya . . .	56	178	234	218	16	140	64	14	—	—	—	—	—	—	—	—	—	—	—	—	
38 Liptó-Szt.-Miklós	117	179	296	208	88	125	49	22	12	—	—	—	—	—	—	—	—	—	—	—	
39 Lőcse . . . . .	74	153	227	162	65	130	20	9	2	1	—	—	—	—	—	—	—	—	—	—	
40 Lugos . . . . .	277	492	769	496	273	149	86	187	11	17	46	—	—	—	—	—	—	—	—	—	
41 Magyar-Óvár . . .	24	94	118	97	21	83	4	9	1	—	—	—	—	—	—	—	—	—	—	—	
42 Makó . . . . .	8	367	375	348	27	198	40	95	3	8	4	—	—	—	—	—	—	—	—	—	
43 Marmaros-Sziget	200	697	897	702	195	443	130	97	9	10	13	—	—	—	—	—	—	—	—	—	
44 Maros-Vásárhely	91	280	371	272	99	248	9	15	—	—	—	—	—	—	—	—	—	—	—	—	
45 Medgyes . . . . .	53	319	372	337	35	223	91	23	—	—	—	—	—	—	—	—	—	—	—	—	
46 Miskolcz . . . . .	138	720	858	644	214	549	58	33	2	2	—	—	—	—	—	—	—	—	—	—	
47 Nagybánya . . .	79	243	322	278	44	214	39	14	4	2	5	—	—	—	—	—	—	—	—	—	
48 Nagy-Becskerek	51	253	304	217	87	134	38	39	4	1	1	—	—	—	—	—	—	—	—	—	
49 Nagy-Enyed . . .	31	112	143	100	43	86	9	5	—	—	—	—	—	—	—	—	—	—	—	—	
50 Nagy-Kanizsa . . .	66	740	806	492	314	233	69	175	7	3	5	—	—	—	—	—	—	—	—	—	
51 Nagy-Károly . . .	129	489	618	472	146	306	123	22	2	18	1	—	—	—	—	—	—	—	—	—	

Folyó szám	A kir. törvény- szék megneve- zése					A perbefogottak száma								A bűnvádi tárgyalások eredménye, tekintettel a perbefogottak számára							
	A megelőző év végén perbefogva maradtak	Az év folyamán perbe fogottak	Összesen	Száma azoknak, kik ellen a bűnvádi tárgyalás bevégezett	Az év végén perbefogva maradtak	Elítéltek	Bizonyítékok elégtelensége miatt felmentettek	Bünteleneknek nyilváníttak	Ítélet előtt meghaltak	A tárgyalás elől szökés által menekültek	Más törvényszékekhez utasítottak	Azok száma, kik ellen a bűnvádi tárgyal. beszünttetett	Elítéltek	Bizonyítékok elégtelensége miatt felmentettek	Bünteleneknek nyilváníttak	Ítélet előtt meghaltak	A tárgyalás elől szökés által menekültek	Más törvényszékekhez utasítottak	Azok száma, kik ellen a bűnvádi tárgyal. beszünttetett		
52 Nagy-Kikinda . . .	421	670	1,091	356	735	124	52	154	9	7	10	—	—	—	—	—	—	—	—	—	
53 Nagy-Szeben . . .	144	430	574	439	135	355	42	31	5	4	2	—	—	—	—	—	—	—	—	—	
54 Nagy-Szombat . . .	20	288	308	289	19	193	65	24	1	6	—	—	—	—	—	—	—	—	—	—	
55 Nagy-Váradi . . .	943	2,012	2,955	2,608	347	1,626	448	377	88	69	—	—	—	—	—	—	—	—	—	—	
56 Nyiregyháza . . .	274	1,131	1,405	1,138	267	727	281	94	8	5	23	—	—	—	—	—	—	—	—	—	
57 Nyitra . . . . .	911	1,158	2,069	1,037	1,032	385	260	286	6	24	76	—	—	—	—	—	—	—	—	—	
58 Oravicza . . . . .	157	104	261	227	34	183	22	13	2	3	4	—	—	—	—	—	—	—	—	—	
59 Pancsova . . . . .	145	237	382	184	198	156	27	—	1	—	—	—	—	—	—	—	—	—	—	—	
60 Pestvidék . . . . .	82	983	1,065	897	168	669	115	88	13	10	2	—	—	—	—	—	—	—	—	—	
61 Pécs . . . . .	77	712	789	688	101	406	146	123	3	8	2	—	—	—	—	—	—	—	—	—	
62 Pozsony . . . . .	114	282	396	337	59	253	49	27	1	2	5	—	—	—	—	—	—	—	—	—	
63 Rimaszombat . . .	138	401	539	445	94	369	25	42	6	3	—	—	—	—	—	—	—	—	—	—	
64 Sátoralja-Ujhely	51	256	307	276	31	204	49	16	3	—	4	—	—	—	—	—	—	—	—	—	
65 Segesvár . . . . .	133	267	400	285	135	171	50	35	2	5	2	—	—	—	—	—	—	—	—	—	
66 Selmeczbánya . . .	—	84	84	84	—	51	19	11	2	1	—	—	—	—	—	—	—	—	—	—	
67 Sopron . . . . .	134	464	598	518	80	298	41	177	2	—	—	—	—	—	—	—	—	—	—	—	
68 Szabadka . . . . .	53	634	687	553	134	285	76	106	8	72	6	—	—	—	—	—	—	—	—	—	
69 Szatmár . . . . .	76	498	574	365	209	222	76	65	2	—	—	—	—	—	—	—	—	—	—	—	
70 Szeged . . . . .	212	300	512	317	195	188	41	71	2	1	14	—	—	—	—	—	—	—	—	—	
71 Szegzárd . . . . .	185	597	782	623	159	428	130	46	11	—	8	—	—	—	—	—	—	—	—	—	
72 Székely-Udvarhely	34	249	283	237	46	203	18	16	—	—	—	—	—	—	—	—	—	—	—	—	
73 Székes-Fejérvár	77	411	488	450	38	389	35	20	—	6	—	—	—	—	—	—	—	—	—	—	
74 Szent-Gotthárd . .	38	154	192	179	13	147	17	15	—	—	—	—	—	—	—	—	—	—	—	—	
75 Szilágy-Somlyó . .	22	210	232	176	56	131	32	10	3	1	—	—	—	—	—	—	—	—	—	—	
76 Szombathely . . .	26	320	346	320	26	243	26	49	1	1	—	—	—	—	—	—	—	—	—	—	
77 Temesvár . . . . .	108	448	556	484	72	345	103	34	2	—	—	—	—	—	—	—	—	—	—	—	
78 Torda . . . . .	40	141	181	90	91	75	2	6	4	3	—	—	—	—	—	—	—	—	—	—	
79 Trencsén . . . . .	190	235	475	229	246	80	23	3	—	—	2	121	—	—	—	—	—	—	—	—	
80 Ujvidék . . . . .	66	312	378	316	62	225	61	24	—	—	6	—	—	—	—	—	—	—	—	—	
81 Versecz . . . . .	2	198	200	200	—	125	43	31	1	—	—	—	—	—	—	—	—	—	—	—	

Folyó szám	A kir. törvény- szék megneve- zése	A perbefogottak száma					A bünvádi tárgyalások eredménye, tekintettel a perbefogottak számára						
		A megelőző év végén perbefogva maradtak	Az év folyamán perbe fogottak	Összesen	Száma azoknak, kik ellen a bünvádi tár- gyalás bevezetett	Az év végén perbefogva maradtak	Elítéltek	Bizonyítékok elégtelensége miatt fel- mentettek	Bünteleneknek nyilvánítottak	Ítélet előtt meghaltak	A tárgyalás elől szökés által menekültek	Más törvényszékekhez utasítottak	Azok száma, kik ellen a bünvádi tárgyalás beszüntetett
		82	Veszprém . . .	179	680	859	680	179	334	176	90	29	32
83	Zala-Egerszeg . .	50	366	416	369	47	260	66	31	12	—	—	—
84	Zilah . . .	84	427	511	426	85	321	30	51	9	14	1	—
85	Zombor . . .	89	420	509	295	214	195	61	26	7	5	1	—
86	Zsolna . . .	46	149	195	119	76	77	21	16	1	—	4	—
	Összesen. . . . .	12,834	36,034	48,868	36,972	11,896	23,780	5,828	5,635	490	481	637	121
	<b>B) Vétségek.</b>												
1	Besztercze . . .	—	2	2	2	—	2	—	—	—	—	—	—
2	Békés-Gyula . .	4	3	7	3	4	3	—	—	—	—	—	—
3	Brassó . . .	3	8	11	6	5	5	—	1	—	—	—	—
4	Csikszereda . .	4	3	7	4	3	3	—	1	—	—	—	—
5	Deés . . .	2	2	4	3	1	2	1	—	—	—	—	—
6	Déva . . .	—	14	14	14	—	2	2	10	—	—	—	—
7	Gyulafehérvár .	3	8	11	10	1	9	1	—	—	—	—	—
8	Kézdi-Vásárhely	—	4	4	2	2	2	—	—	—	—	—	—
9	Kolozsvár . . .	—	6	6	5	1	5	—	—	—	—	—	—
10	Maros-Vásárhely	1	3	4	3	1	3	—	—	—	—	—	—
11	Nagy-Enyed . .	—	9	9	8	1	8	—	—	—	—	—	—
12	Nagy-Szeben . .	1	5	6	6	—	5	—	1	—	—	—	—
13	Medgyes . . .	—	4	4	4	—	4	—	—	—	—	—	—
14	Segesvár . . .	—	9	9	9	—	8	—	—	—	1	—	—
15	Székely-Udvarhely	—	2	2	2	—	1	—	1	—	—	—	—
16	Torda . . .	1	—	1	1	—	—	1	—	—	—	—	—
	Összesen . . . . .	19	82	101	82	19	62	5	14	—	1	—	—
	Büntett és vétség ösz.	12,853	36,116	48,969	37,054	11,915	23,842	5,833	5,649	490	482	637	121
	1874-ben . . . . .	14,732	35,922	50,654	37,801	12,853	23,471	6,778	5,788	568	417	677	102

B. Büntettek és vétségek miatti perbefogások és tárgyalások menete és eredménye az e. b. kir. tör-  
vényszékeknél, a büntettek és vétségek nemének megkülönböztetésével.

Folyó szám	A büntettek és vétségek megnevezése	A perbefogottak száma					bünvádi tárgyalások eredménye, tekintettel a perbefogottak számára						
		A megelőző év végén perbefogva maradtak	Az év folyamán perbe fogottak	Összesen	Száma azoknak, kik ellen a bünvádi tár- gyalás bevezetett	Az év végén perbefogva maradtak	Elítéltek	Bizonyítékok elégtelensége miatt fel- mentettek	Bünteleneknek nyilvánítottak	Ítélet előtt meghaltak	A tárgyalás elől szökés által menekültek	Más törvényszékekhez utasítottak	Azok száma, kik ellen a bünvádi tárgyal. beszüntetett
			<b>A) Büntettek.</b>										
	<b>I. Az államkötelék elleni büntettek.</b>												
1	Fel ségsértés . . . . .	3	12	15	10	5	7	1	1	—	—	1	—
2	Fel sébbség elleni izgatás . .	—	1	1	1	—	—	—	—	—	—	—	1
3	Nemzetiség elleni izgatás . .	—	2	2	2	—	—	—	—	—	—	—	2
4	Lázítás . . . . .	1	—	1	1	—	—	1	—	—	—	—	—
5	Közcsend, rend zavarás . . .	56	19	75	66	9	8	5	46	2	5	—	—
6	Pénzhamisítás . . . . .	5	62	67	63	4	49	7	6	—	—	1	—
	Összesen . . . . .	65	96	161	143	18	64	14	53	2	5	2	3
	<b>II. Közintézkedések elleni büntettek.</b>												
7	Erőszakos ellenszegülés, zendülés	249	700	949	735	214	502	116	89	9	4	15	—
8	Nyilvános erőszakoskodás . .	597	1,747	2,344	1,759	585	1,092	288	317	15	14	32	1
9	Veszélyes fenyegetés . . . . .	11	69	80	56	24	28	3	23	—	—	—	2
10	Hatósági közegek bántalmazása	—	10	10	10	—	4	3	3	—	—	—	—

Folyó szám	A büntettek és vétségek megnevezése	A perbefogottak száma				A bünvádi tárgyalások eredménye, tekintettel a perbefogottak számára							
		A megelőző év végén perbefogva maradtak	Az év folyamán perbe fogottak	Összesen	Számuk azoknak, kik ellen a bünvádi tárgyalás bevégeztetett	Az év végén perbefogva maradtak	Elítéltek	Bizonyítékok elégtelensége miatt felmentettek	Bünteleneknek nyilvánítottak	Ítélet előtt meghaltak	A tárgyalás elől szökés által menekültek	Más törvényszékekhez utasítottak	Azok száma, kik ellen a bünvádi tárgyalás beszüntetett
11	Megvesztegetés . . . . .	25	66	91	71	20	39	10	16	2	3	1	—
12	Megvesztegetés, mint hivatali bűntény . . . . .	—	1	1	1	—	1	—	—	—	—	—	—
13	Hivatalos hatalommal visszaélés . . . . .	179	267	446	284	162	118	55	100	2	—	9	—
14	Hivatalos hatalommal visszaélésre csábítás . . . . .	—	4	4	2	2	1	—	1	—	—	—	—
15	Bírói zártörés . . . . .	420	1,394	1,814	1,443	371	926	162	301	27	11	14	2
16	Ujonzállítási előli szökés . . . . .	—	263	263	262	1	253	3	5	—	—	1	—
17	Hazardjáték . . . . .	—	13	13	13	—	11	—	2	—	—	—	—
18	Bűnelősegítés . . . . .	502	2,648	3,150	2,513	637	1,370	538	502	38	30	33	2
	Összesen . . . . .	1,983	7,182	9,165	7,149	2,016	4,345	1,178	1,359	93	62	105	7
	<b>III. Vallás és közkerköcsiség elleni büntettek.</b>												
19	Vallásháborítás . . . . .	19	48	67	55	12	32	5	11	1	—	6	—
20	Hamis eskü . . . . .	201	429	630	455	175	131	140	164	9	1	4	6
21	Kettős házasság . . . . .	13	20	33	25	8	11	6	8	—	—	—	—
22	Házasságtörés . . . . .	12	35	47	31	16	16	2	11	2	—	—	—
23	Nőrablás . . . . .	21	42	63	44	19	20	7	17	—	—	—	—
24	Erőszakos nemi közöszlés . . . . .	64	188	252	186	66	85	58	40	—	1	—	2
25	Vérfertőztetés . . . . .	8	22	30	12	18	9	1	2	—	—	—	—

Folyó szám	A büntettek és vétségek megnevezése	A perbefogottak száma				A bünvádi tárgyalások eredménye, tekintettel a perbefogottak számára							
		A megelőző év végén perbefogva maradtak	Az év folyamán perbe fogottak	Összesen	Számuk azoknak, kik ellen a bünvádi tárgyalás bevégeztetett	Az év végén perbefogva maradtak	Elítéltek	Bizonyítékok elégtelensége miatt felmentettek	Bünteleneknek nyilvánítottak	Ítélet előtt meghaltak	A tárgyalás elől szökés által menekültek	Más törvényszékekhez utasítottak	Azok száma, kik ellen a bünvádi tárgyalás beszüntetett
26	Természet elleni fajtalanság . . . . .	1	15	16	12	4	6	3	3	—	—	—	—
27	Fajtalanságra csábítás . . . . .	—	1	1	1	—	1	—	—	—	—	—	—
28	Kerítés, csábítás . . . . .	6	3	9	2	7	—	2	—	—	—	—	—
	Összesen . . . . .	345	803	1,148	823	325	311	224	256	12	2	10	8
	<b>IV. Az emberi élet elleni büntettek.</b>												
29	Gyilkossági kísérlet . . . . .	—	13	13	8	5	3	3	2	—	—	—	—
30	Gyilkosság . . . . .	188	455	643	466	177	276	110	49	11	10	8	2
31	Gyermekgyilkosság . . . . .	40	164	204	137	67	102	19	11	1	2	1	1
32	Emberölés . . . . .	287	976	1,263	948	315	737	101	79	14	13	4	—
33	Emberölés vétkes vigyázatlanságból . . . . .	39	219	258	205	53	134	27	39	4	—	1	—
34	Magzat elhajtás . . . . .	31	55	86	55	31	16	22	14	—	3	—	—
35	Gyermekkitevés . . . . .	6	24	30	27	3	20	4	2	—	1	—	—
36	Életbiztonság ellen . . . . .	—	6	6	6	—	6	—	—	—	—	—	—
37	Mérgezés . . . . .	—	1	1	1	—	1	—	—	—	—	—	—
	Összesen . . . . .	591	1,913	2,504	1,853	651	1,295	286	196	30	29	14	3
	<b>V. A testi épség és egészség elleni büntettek.</b>												
38	Súlyos testisértés . . . . .	2,149	6,110	8,259	6,202	2,057	4,483	789	675	63	44	126	22
39	Párviadal . . . . .	8	3	11	8	3	3	—	5	—	—	—	—
	Összesen . . . . .	2,157	6,113	8,270	6,210	2,060	4,486	789	680	63	44	126	22

Folyó szám	A perbefogottak száma					A bűnvádi tárgyalások eredménye, tekintettel a perbefogottak számára						
	A megelőző év végén perbefogva maradtak	Az év folyamán perbe fogottak	Összesen	Száma azoknak, kik ellen a bűnvádi tárgyalás bevégeztetett	Az év végén perbefogva maradtak	Elítéltek	Bizonyítékok elégtelensége miatt felmentettek	Bünteleneknek nyilvánítottak	Ítélet előtt meghaltak	A tárgyalás elől szökés által menekültek	Más törvényszékekhez utasítottak	Azok száma, kik ellen a bűnvádi tárgyalás beszüntetett
<b>A büntettek és vétségek megnevezése</b>												
<b>VI. Személyes szabadság elleni büntettek.</b>												
40	Emberrablás . . . . .	2	3	5	2	3	—	—	1	—	—	1
41	Erőszakos letartóztatás . . . . .	2	35	37	8	29	2	—	6	—	—	—
	Összesen . . . . .	4	38	42	10	32	2	—	7	—	—	1
<b>VII. Becsület elleni büntettek.</b>												
42	Hamis vád . . . . .	52	151	203	140	63	76	19	44	—	—	1
<b>VIII. Vagyon elleni büntettek.</b>												
43	Gyújtogatás . . . . .	177	382	559	411	148	171	118	104	3	2	7
44	Tolvajság . . . . .	4,977	13,515	18,492	14,383	4,109	9,935	2,109	1,586	181	265	266
45	Sikkasztás . . . . .	666	1,496	2,162	1,572	590	965	210	324	28	11	23
46	Rablás . . . . .	177	481	658	495	163	285	68	97	10	19	11
47	Zsarolás . . . . .	58	178	236	169	67	96	33	38	2	—	—
48	Szándékos erőszakos kártétel, rongálás . . . . .	37	179	216	140	76	80	27	30	—	—	3
49	Csalás . . . . .	1,202	2,532	3,734	2,554	1,140	1,239	584	620	49	33	60
50	Váltóhamisítás . . . . .	78	233	311	181	130	98	31	45	3	—	4
51	Állevétköltés . . . . .	146	507	653	497	156	227	96	150	10	4	4
52	Okmányhamisítás . . . . .	10	27	37	29	8	18	4	2	—	5	—

Folyó szám	A perbefogottak száma					A bűnvádi tárgyalások eredménye, tekintettel a perbefogottak számára						
	A megelőző év végén perbe fogva maradtak	Az év folyamán perbe fogottak	Összesen	Száma azoknak, kik ellen a bűnvádi tárgyalás bevégeztetett	Az év végén perbefogva maradtak	Elítéltek	Bizonyítékok elégtelensége miatt felmentettek	Bünteleneknek nyilvánítottak	Ítélet előtt meghaltak	A tárgyalás elől szökés által menekültek	Más törvényszékekhez utasítottak	Azok száma, kik ellen a bűnvádi tárgyalás beszüntetett
<b>A büntettek és vétségek megnevezése</b>												
53	Hamis bukás . . . . .	95	116	211	95	116	35	29	27	4	—	—
54	Vétkes bukás . . . . .	14	92	106	78	28	52	9	17	—	—	—
	Összesen . . . . .	7,637	19,738	27,375	20,644	6,731	13,201	3,318	3,040	290	339	378
	Főösszeg . . . . .	12,834	36,034	48,868	36,972	11,896	23,780	5,828	5,635	490	481	637
<b>B) Vétségek.</b>												
1	Izgatás . . . . .	3	2	5	3	2	1	2	—	—	—	—
2	Törvényesen elismert egyházak, vallások megsértése . . . . .	1	4	5	3	2	2	—	1	—	—	—
3	Temetők, sírok, hullák bántalmazása . . . . .	—	18	18	17	1	5	2	10	—	—	—
4	Vétkes gondatlanságból emberölés, súlyos sértés . . . . .	2	42	44	41	3	38	—	2	—	1	—
5	Csőd alá került adósok vétsége	9	13	22	15	7	13	1	1	—	—	—
6	Fegyelmi vétség . . . . .	4	3	7	3	4	3	—	—	—	—	—
	Összesen . . . . .	19	82	101	82	19	62	5	14	—	1	—
	<b>Büntettek és vétségek főösszege.</b>	12,853	36,116	48,969	37,054	11,915	23,842	5,833	5,649	490	482	637

C. Az é. b. kir. törvényszékeknél az 1875-ik évben büntettek és vétségek miatti perbefogatások

Folyó szám	A bűncsoportok megnevezése	A népesség összes száma	Lélekszám, a melyre esik		Perbefogottak,	
			egy perbefogott	egy elítelt	kik ellen a tárgyalás a jelen évben befejeztetett	kik a jelen év végén perbefogva maradtak
					% -ban kifejezve	
1	Államkötelék ellen . . . . .	13.579,129	84,342	212,174	88.82	11.18
2	Közintézkedések ellen . . . . .		1,481	3,125	78.00	22.00
3	Vallás és közerkölcsiség ellen . . . . .		11,828	43,662	71.69	28.31
4	Az emberi élet ellen . . . . .		5,422	10,485	74.00	26.00
5	Testi épség és egészség ellen . . . . .		1,642	3,027	75.09	24.91
6	Személyes szabadság ellen . . . . .		323,313	6,789,564	23.81	76.19
7	Becsület ellen. . . . .		66,892	178,672	68.97	31.03
8	Vagyon ellen . . . . .		496	1,029	75.41	24.59
	Átlag . . . . .		280	571	75.66	24.34
	Vétségek . . . . .		—	—	81.19	18.81
	Büntettek és vétségek összesen . . . . .		—	—	75.67	24.33

és tárgyalások menete és eredménye százalékokban, tekintettel a büntettek és vétségek némeire.

A perbefogottak azon része közül, kik ellen a tárgyalás a jelen évben befejeztetett, hány százalék						
lett elítélve	ellen lett beszüntetve a bűnvádi eljárás	lett bizonyítékok elégtelensége miatt fölmentve	lett büntetlennek nyilvánítva	halt meg ítélet előtt	vonta ki magát szökés által a bűnvádi tárgyalás alól	lett más törvényszékhez utasítva
44.75	2.10	9.79	37.06	1.40	3.50	1.40
60.78	0.10	16.48	19.01	1.30	0.86	1.47
37.79	0.97	27.22	31.11	1.46	0.24	1.21
69.89	0.16	15.43	10.58	1.62	1.56	0.76
72.24	0.85	12.71	10.95	1.01	0.71	2.03
20.00	—	—	70.00	—	—	10.00
54.29	—	13.57	31.43	—	—	0.71
63.95	0.88	16.07	14.73	1.40	1.64	1.83
64.32	0.33	15.76	15.24	1.33	1.30	1.72
75.61	—	6.10	17.07	—	1.22	—
64.34	0.88	15.74	15.25	1.32	1.30	1.72

4. A büntett miatt az e. b. kir. törvényszékeknél elítélt személyek, tekintettel a szabott büntetés nemére és tartamára, ugyszintén a büntettek és vétségek neveire.

A. Absolut számokban.

Folyó szám	A büntettek és vétségek megnevezése	A perbefogottak száma, kik					A büntettek miatt elítéltek összes száma	Az elítéltek száma, kik		
		halálra	életfogytiglan	10—20 évig	5—10 évig	1—5 évig		1 éven alól	önvallomás	egyéb bizonyítékok
<b>A) Büntettek.</b>										
<b>I. Az államkötelék elleni büntettek.</b>										
1	Felségsértés . . . . .	—	—	—	—	1	6	7	1	6
2	Felsőbbség elleni izgatás . . . . .	—	—	—	—	—	—	—	—	—
3	Nemzetiség elleni izgatás . . . . .	—	—	—	—	—	—	—	—	—
4	Lázítás . . . . .	—	—	—	—	—	—	—	—	—
5	Közcsend, rend zavarás . . . . .	—	—	—	—	—	8	8	1	7
6	Pénzhamisítás . . . . .	—	—	3	4	28	14	49	33	16
	Összesen . . . . .	—	—	3	4	29	28	64	35	29
<b>II. Közintézkedések elleni büntettek.</b>										
7	Erőszakos ellenszegülés, zendülés . . . . .	—	—	—	—	51	451	502	259	243
8	Nyilvános erőszakoskodás . . . . .	—	—	—	—	50	1,042	1,092	536	556
9	Veszélyes fenyegetés . . . . .	—	—	—	—	2	26	28	14	14
10	Hatósági közegek bántalmazása . . . . .	—	—	—	—	—	4	4	—	4
11	Megvesztegetés . . . . .	—	—	—	—	1	38	39	18	21
12	Megvesztegetés mint hivatali büntény . . . . .	—	—	—	—	—	1	1	—	1
13	Hivatalos hatalommal visszaélés . . . . .	—	—	—	—	4	114	118	57	61
14	Hiv. hatalommal visszaélésre csábítás . . . . .	—	—	—	—	—	1	1	1	—
15	Bírói zártörés . . . . .	—	—	—	—	19	907	926	734	192

Folyó szám	A büntettek és vétségek megnevezése	A perbefogottak száma, kik					A büntettek miatt elítéltek összes száma	Az elítéltek száma, kik		
		halálra	életfogytiglan	10—20 évig	5—10 évig	1—5 évig		1 éven alól	önvallomás	egyéb bizonyítékok
16	Újonczállítás előli szokás . . . . .	—	—	—	—	—	253	253	236	17
17	Hazardjáték . . . . .	—	—	—	—	—	11	11	11	—
18	Rünelőségítés . . . . .	—	—	—	3	87	1,280	1,370	824	546
	Összesen . . . . .	—	—	—	3	214	4,128	4,345	2,690	1,655
<b>III. Vallás és közerkölcsiség elleni büntettek.</b>										
19	Vallásháborítás . . . . .	—	—	—	—	4	28	32	19	13
20	Hamis eskü . . . . .	—	—	—	—	27	104	131	21	110
21	Kettős házasság . . . . .	—	—	—	—	4	7	11	10	1
22	Házasságtörés . . . . .	—	—	—	—	1	15	16	10	6
23	Nőrablás . . . . .	—	—	—	—	3	17	20	14	6
24	Erőszakos nemi közösülés . . . . .	—	—	1	2	36	46	85	35	50
25	Vérfertőztetés . . . . .	—	—	—	—	3	6	9	3	6
26	Természet elleni fajtalanság . . . . .	—	—	—	—	2	4	6	1	5
27	Fajtalanságra csábítás . . . . .	—	—	—	—	—	1	1	—	1
28	Kerítés, csábítás . . . . .	—	—	—	—	—	—	—	—	—
	Összesen . . . . .	—	—	1	2	80	228	311	113	198
<b>IV. Az emberi élet elleni büntettek.</b>										
29	Gyilkossági kísérlet . . . . .	—	—	—	2	1	—	3	1	2
30	Gyilkosság . . . . .	36	13	95	56	62	14	276	130	146
31	Gyermek gyilkosság . . . . .	—	—	1	5	72	24	102	56	46
32	Emberölés . . . . .	—	—	9	55	515	158	737	392	345
33	Emberölés vétkes vigyázatlanságból . . . . .	—	—	—	—	25	109	134	100	34
34	Magzatelhajtás . . . . .	—	—	—	—	7	9	16	8	8

Folyó szám	A büntettek és vétségek megnevezése	A perbefogottak száma, kik					A büntettek miatt elítéltek összes száma	Az elítéltek száma, kik		
		halálra	életfogytiglan	10—20 évig	5—10 évig	1—5 évig		1 éven alól	önvallomás	egyéb bizonyítékok
35	Gyermekkitevés . . . . .	—	—	—	—	2	18	20	15	5
36	Életbiztonság ellen . . . . .	—	—	—	—	1	5	6	3	3
37	Mérgezés. . . . .	—	—	—	—	1	—	1	1	—
	Összesen . . . . .	36	13	105	118	686	337	1,295	706	589
<b>V. A testi épség és egészség elleni büntettek.</b>										
38	Súlyos testi sértés . . . . .	—	—	—	9	459	4,015	4,483	2,730	1,753
39	Párviadal . . . . .	—	—	—	—	—	3	3	—	3
	Összesen . . . . .	—	—	—	9	459	4,018	4,486	2,730	1,756
<b>VI. Személyes szabadság elleni büntettek.</b>										
40	Emberrablás . . . . .	—	—	—	—	—	—	—	—	—
41	Erőszakos letartóztatás . . . . .	—	—	—	—	—	2	2	2	—
	Összesen . . . . .	—	—	—	—	—	2	2	2	—
<b>VII. Becsület elleni büntettek.</b>										
42	Hamis vád . . . . .	—	—	—	—	5	71	76	26	50
<b>VIII. Vagyon elleni büntettek.</b>										
43	Gyújtogatás . . . . .	—	—	10	12	64	85	171	85	86
44	Tolvajság . . . . .	—	—	14	149	1,790	7,982	9,935	6,661	3,274
45	Sikkasztás . . . . .	—	—	—	3	129	833	965	681	284
46	Rablás . . . . .	—	2	22	42	140	79	285	140	145
47	Zsarolás . . . . .	—	—	—	—	20	76	96	54	42
48	Szándékos erőszakos kártétel . . . . .	—	—	—	—	5	75	80	33	47
49	Csalás . . . . .	—	—	—	7	182	1,050	1,239	579	660

Folyó szám	A büntettek és vétségek megnevezése	A perbefogottak száma, kik					A büntettek miatt elítéltek összes száma	Az elítéltek száma, kik		
		halálra	életfogytiglan	10—20 évig	5—10 évig	1—5 évig		1 éven alól	önvallomás	egyéb bizonyítékok
50	Váltóhamisítás . . . . .	—	—	—	4	18	76	98	67	31
51	Állevéköltés . . . . .	—	—	—	1	38	188	227	106	121
52	Okmányhamisítás . . . . .	—	—	—	—	7	11	18	10	8
53	Hamis bukás . . . . .	—	—	—	—	11	24	35	4	31
54	Vétkes bukás . . . . .	—	—	—	—	—	52	52	15	37
	Összesen . . . . .	—	2	46	218	2,404	10,531	13,201	8,435	4,766
	Főösszeg . . . . .	36	15	155	354	3,877	19,343	23,780	14,737	9,043
<b>B) Vétségek.</b>										
1	Izgatás . . . . .	—	—	—	—	—	1	1	—	1
2	Törvényesen elismert egyházak, vallások megsértése . . . . .	—	—	—	—	—	2	2	2	—
3	Temetők, sírok, hullák bántalmazása . . . . .	—	—	—	—	—	5	5	5	—
4	Vétkes gondatlanságbóli emberölés, súlyos sértés. . . . .	—	—	—	—	—	38	38	27	11
5	Csőd alá került adóssók vétsége . . . . .	—	—	—	—	—	13	13	11	2
6	Fegyelmi vétség . . . . .	—	—	—	—	—	3	3	3	—
	Összesen . . . . .	—	—	—	—	—	*) 62	62	48	14
	Büntettek és vétségek főösszege . . . . .	36	15	155	354	3,877	*) 19,405	23,842	14,785	9,057
	1874-ben . . . . .	28	6	128	330	3,881	19,098	23,471	14,381	9,090

\*) Ezek közül 1 hivatalvesztésre, 1 pénzbírságra, 1 dorgálásra ítéltetett.

## B. Viszonylagos

Folyó szám	A bűncsoportok megnevezése	Az elítéltek összege	Az elítélt személyek közül		
			halálra	élet fogytiglan	10--20 évig
				tartó börtönre	
			itéltek		
1	Államkötelék ellen . . . . .	64	—	—	4.69
2	Közintézkedések ellen . . . . .	4,345	—	—	—
3	Vallás és közerkölcsiség ellen . . . . .	311	—	—	0.32
4	Az emberi élet ellen . . . . .	1,295	2.78	1.01	8.11
5	A testi épség és egészség ellen . . . . .	4,486	—	—	—
6	Személyes szabadság ellen . . . . .	2	—	—	—
7	Becsület ellen . . . . .	76	—	—	—
8	Vagyon ellen . . . . .	13,201	—	0.02	0.35
	Átlag . . . . .	23,780	0.15	0.06	0.66
	Vétségek . . . . .	62	—	—	—
	Büntettek és vétségek összesen . . . . .	23,842	0.15	0.06	0.65

## számokban.

Az elítélt személyek közül					Az egyes büntettek miatt elítéltek viszonyítva az elítéltek főösszegéhez %-ban
5—10 évig	1—5 évig	1 éven alul	önvallomás	egyéb bizonyítékok	
tartó börtönre			alapján lettek elítélve		
itéltek		százalékokban			
6.25	45.31	43.75	54.69	45.31	0.27
0.07	4.92	95.01	61.91	38.09	18.27
0.64	25.73	73.31	36.33	63.67	1.31
9.11	52.97	26.02	54.52	45.48	5.45
0.20	10.23	89.57	60.86	39.14	18.86
—	—	100.00	100.00	—	0.01
—	6.58	93.42	34.21	65.79	0.32
1.65	18.21	79.77	63.90	36.10	55.51
1.49	16.30	81.34	61.97	38.03	99.74
—	—	100.00	77.42	22.58	0.26
1.49	6.26	81.39	62.01	37.99	100.00



### 5. A büntett és vétség miatt az első bírósági kir. törvényszékeknél büntettek

#### A. Absolut

Folyó szám	Az elítélt személyek																
	összes száma	neme		életkora													
		20 éven alul		20—24 éves		24—30 éves		30—40 éves		40—60 éves		60 éven felül					
		fi	nő	fi	nő	fi	nő	fi	nő	fi	nő	fi	nő				
<b>A) Büntettek.</b>																	
<b>I. Az államkötelék elleni büntettek.</b>																	
1	Fel ségsértés . . . . .	7	7	—	—	—	—	—	—	—	—	—	3	—	4	—	—
2	Fel sébbség elleni izgatás .	—	—	—	—	—	—	—	—	—	—	—	—	—	—	—	—
3	Nemzetiség elleni izgatás .	—	—	—	—	—	—	—	—	—	—	—	—	—	—	—	—
4	Lázítás . . . . .	—	—	—	—	—	—	—	—	—	—	—	—	—	—	—	—
5	Közszend, rend zavarás. .	8	8	—	—	1	—	—	—	2	—	3	—	2	—	—	
6	Pénzhamisítás . . . . .	49	45	4	4	—	5	1	6	—	8	1	20	2	2	—	
	Összesen . . . . .	64	60	4	4	—	6	1	6	—	13	1	27	2	4	—	
<b>II. Közintézkedések elleni büntettek.</b>																	
7	Erőszakos ellenszegülés, zendülés. . . . .	502	456	46	19	2	58	7	96	9	151	18	114	8	18	2	
8	Nyilvános erőszakoskodás. .	1,092	1,017	75	110	5	176	10	263	15	231	22	207	18	30	5	
9	Veszélyes fenyegetés . . . .	28	28	—	2	—	1	—	2	—	13	—	10	—	—	—	

### elítéltek személyes viszonyai, tekintettel az általuk elkövetett nemeire.

#### s z á m o k b a n.

Az elítélt személyek																	
állapota						családi viszonya				vallása							
nőtlen vagy hajadon		nős vagy férjes		özvegy		gyermekkel		gyermektelen		római katolikus	görög katolikus	görög keleti	ágostai hitvallású	helvét hitvallású	unitarius	izraelita	egyéb vallású
fi	nő	fi	nő	fi	nő	fi	nő	fi	nő								
1	—	6	—	—	—	5	—	2	—	4	—	1	—	2	—	—	—
—	—	—	—	—	—	—	—	—	—	—	—	—	—	—	—	—	—
—	—	—	—	—	—	—	—	—	—	—	—	—	—	—	—	—	—
1	—	7	—	—	—	7	—	1	—	—	—	7	—	1	—	—	—
14	1	26	2	5	1	27	2	18	2	22	10	4	1	6	2	4	—
16	1	39	2	5	1	39	2	21	2	26	10	12	1	9	2	4	—
101	3	337	41	18	2	312	42	144	4	238	58	33	25	111	—	37	—
330	5	646	60	41	10	585	59	432	16	454	115	142	108	218	1	54	—
9	—	19	—	—	—	14	—	14	—	7	2	5	3	8	3	—	—

Folyó szám	A büntettek és vétségek megnevezése	Az elítélt személyek								
		hivatása vagy mestersége								
		határozott foglalkozás vagy mesterség nélkül	napszámos, oseléd	ipar-, kereskedő segéd vagy gyár-munkás	földműves	iparos, kereskedő vagy gyáros	tudományos v. művészeti foglalkozású	tisztviselő	földbirtokos vagy tőkepénzes	az előbbi rovatok alá nem eső nők vagy családtagok
<b>A.) Büntettek.</b>										
<b>I. Az államkötelék elleni büntettek.</b>										
1	Fel ségsértés . . . . .	—	2	2	2	1	—	—	—	—
2	Felsőbbség elleni izgatás	—	—	—	—	—	—	—	—	—
3	Nemzetiség elleni izgatás	—	—	—	—	—	—	—	—	—
4	Lázítás . . . . .	—	—	—	—	—	—	—	—	—
5	Közcsend, rend zavarás .	1	—	—	7	—	—	—	—	—
6	Pénzhamisítás . . . . .	4	4	8	17	10	4	2	—	—
	Összesen . . . . .	5	6	10	26	11	4	2	—	—
<b>II. Közintézkedések elleni büntettek.</b>										
7	Erőszakos ellenszegülés, zendülés . . . . .	10	124	53	229	44	1	4	1	36
8	Nyilvános erőszakoskodás	38	330	53	491	85	9	20	—	66
9	Veszélyes fenyegetés . . .	1	6	—	20	—	—	—	1	—

Az elítélt személyek																
műveltségi foka				vagyon állapota			illetősége			előélete						
olvasni irni nem tudó	csak olvasni tudó	olvasni és irni tudó	magasabb műveltségű	vagyon nélküli	kevés vagyonnal bíró	vagyonos	belföldi	örökös tartománybeli	külföldi	még soha nem volt	kihágás miatt már volt	hason		külön		
												nemü büntett miatt már volt				
büntetve																
fi		nő		fi		nő		fi		nő		fi		nő		
—	1	6	—	3	2	2	7	—	—	5	—	—	—	—	2	—
—	—	—	—	—	—	—	—	—	—	—	—	—	—	—	—	—
—	—	—	—	—	—	—	—	—	—	—	—	—	—	—	—	—
—	—	—	—	—	—	—	—	—	—	—	—	—	—	—	—	—
8	—	—	—	1	7	—	8	—	—	4	—	3	—	—	1	—
14	1	34	—	31	18	—	49	—	—	30	3	—	1	8	—	7
22	2	40	—	35	27	2	64	—	—	39	3	3	1	8	—	10
230	30	240	2	236	234	32	487	14	1	370	44	51	—	3	1	32
549	46	488	9	571	357	164	1,090	2	—	800	69	108	4	28	—	81
17	4	7	—	12	15	1	28	—	—	19	—	8	—	—	—	1

Folyó szám	Az elítélt személyek																
	A büntettek és vétségek megnevezése	Összes száma	neme		életkora												
			20 éven alul		20-24 éves		24-30 éves		30-40 éves		40-60 éves		60 éven felül				
			fi	nő	fi	nő	fi	nő	fi	nő	fi	nő	fi	nő			
10	Hatósági közegek bántalmazása . . . . .	4	4	—	—	—	2	—	1	—	1	—	—	—	—	—	—
11	Megvesztegetés . . . . .	39	34	5	—	—	1	—	5	1	11	—	12	3	5	1	—
12	Megvesztegetés, mint hivatali büntény . . . . .	1	1	—	—	—	—	—	—	—	—	—	1	—	—	—	—
13	Hivatalos hatalommal visszaélés . . . . .	116	116	—	—	—	3	—	23	—	50	—	36	—	4	—	—
14	Hivatalos hatalommal visszaélésre csábítás . . . . .	3	2	1	—	—	—	—	1	—	2	—	—	—	—	—	—
15	Bírói zártörés . . . . .	926	693	233	3	4	50	26	86	68	218	72	281	51	55	12	—
16	Ujonez állítás előli szökés . . . . .	253	253	—	—	—	200	—	46	—	7	—	—	—	—	—	—
17	Hazardjáték . . . . .	11	11	—	—	—	—	—	1	—	7	—	3	—	—	—	—
18	Bünelősegítés . . . . .	1,370	1,027	343	56	20	99	35	219	82	298	106	316	92	39	8	—
	Összesen . . . . .	4,345	3,642	703	190	31	590	78	742	176	989	218	980	172	151	28	—
	<b>III. Vallás és közerkölcsiség elleni büntettek.</b>																
19	Vallásháborítás . . . . .	32	30	2	3	—	7	1	6	1	11	—	3	—	—	—	—
20	Hamis eskü . . . . .	131	112	19	—	1	—	2	22	2	30	7	53	7	7	—	—
21	Kettős házasság . . . . .	11	10	1	—	—	—	—	2	—	5	—	3	1	—	—	—
22	Házasságtörés . . . . .	16	10	6	—	—	—	1	1	3	6	2	2	—	1	—	—
23	Nőrablás . . . . .	20	20	—	5	—	12	—	2	—	1	—	—	—	—	—	—
24	Erőszakos nemi közösülés . . . . .	84	84	—	18	—	28	—	16	—	14	—	8	—	—	—	—
25	Vérfertőztetés . . . . .	9	6	3	—	1	—	2	—	—	1	—	2	—	—	—	—

Az elítélt személyek																		
állapota						családi viszonya						vallása						
nőtlen vagy hajadon		nős vagy férjes		özvegy		gyermekekkel		gyermektelen		római katolikus	görög katolikus	görög keleti	áosztai hitvallású	helvét hitvallású	unitarius	izraeli'a	egyéb vallású	
fi	nő	fi	nő	fi	nő	fi	nő	fi	nő									
2	—	2	—	—	—	2	—	2	—	3	—	—	—	1	—	—	—	
5	—	27	1	2	4	27	5	7	—	13	3	2	4	6	—	11	—	
—	—	1	—	—	—	1	—	—	—	1	—	—	—	—	—	—	—	
17	—	92	—	7	—	81	—	35	—	49	10	23	5	27	—	2	—	
—	—	2	—	—	—	1	—	—	—	1	—	—	—	1	—	1	—	
58	6	572	192	63	35	548	196	145	37	411	86	57	116	187	—	69	—	
239	—	14	—	—	—	9	—	244	—	196	1	—	16	8	2	30	—	
2	—	7	—	2	—	6	—	5	—	1	1	3	—	1	—	5	—	
239	53	720	225	71	65	658	232	369	111	633	104	109	121	250	2	151	—	
999	67	2,439	519	204	117	2,245	534	1,397	169	2,006	381	374	398	818	8	360	—	
13	1	17	1	—	—	12	1	18	1	11	2	3	2	12	—	2	—	
12	1	95	11	5	7	89	11	23	8	58	5	11	7	16	—	34	—	
—	—	10	1	—	—	7	—	3	1	3	—	—	1	3	—	4	—	
3	1	7	4	—	1	7	2	3	4	2	4	2	1	7	—	—	—	
13	—	7	—	—	—	7	—	13	—	1	—	19	—	—	—	—	—	
57	—	23	—	4	—	19	—	65	—	41	3	24	4	10	1	1	—	
3	2	3	1	—	—	1	—	5	3	4	—	1	—	4	—	—	—	

Folyó szám	A büntettek és vétségek megnevezése	Az elítélt személyek								
		hivatása vagy mestersége								
		határozott foglalkozás vagy mesterség nélkül	napszámos, cseléd	ipar-, kereskedő segéd vagy gyár-inunkás	földműves	iparos, kereskedő vagy gyáros	tudományos v. művészeti foglalkozású	tisztviselő	földbirtokos vagy tőkepénzes	az előbbi rovatok alá nem eső nők vagy családtagok
10	Hatósági közegek bántalmazása . . . . .	—	3	1	—	—	—	—	—	
11	Megvesztegetés . . . . .	1	5	3	9	9	1	10	1	
12	Megvesztegetés mint hivatali bűntény . . . . .	—	—	—	—	—	1	—	—	
13	Hivatalos hatalommal visszaélés . . . . .	—	—	—	—	—	116	—	—	
14	Hivatalos hatalommal visszaélésre csábítás . . . . .	—	1	—	—	2	—	—	—	
15	Bírói zártörés . . . . .	5	229	32	445	149	4	2	3	57
16	Ujjonzállítás előli szökés . . . . .	10	65	150	3	13	6	6	—	—
17	Hazardjáték . . . . .	—	2	—	—	7	1	—	1	—
18	Bűnelősegítés . . . . .	126	549	75	313	160	10	9	4	124
	Összesen . . . . .	191	1,314	367	1,510	469	32	168	10	284
	<b>III. Vallás és közerkölcsiség elleni büntettek.</b>									
19	Vallásháborítás . . . . .	1	13	4	10	2	—	—	—	2
20	Hamis eskü . . . . .	3	13	11	48	48	1	2	1	4
21	Kettősházasság . . . . .	—	1	3	1	6	—	—	—	—
22	Házasságtörés . . . . .	—	3	—	8	1	—	1	—	3
23	Nőrablás . . . . .	—	4	—	13	—	1	—	—	2
24	Erőszakos nemi közöszülés . . . . .	9	38	9	15	6	2	2	—	3
25	Vérfertőztetés . . . . .	1	3	1	4	—	—	—	—	—

Az elítélt személyek																			
műveltségi foka				vagyon állapota			illetősége			előélete									
olvasni írni nem tudó	csak olvasni tudó	olvasni és írni tudó	magasabb műveltségű	vagyon nélküli	kevés vagyonnal bíró	vagyonos	belföldi	örökös tartománybeli	külföldi	még soha nem volt	kihágás miatt már volt	hason				külön			
												nemü büntett miatt már volt							
bűntetve																			
fi		nő		fi		nő		fi		nő		fi		nő					
2	2	—	—	1	3	—	4	—	—	4	—	—	—	—	—	—	—		
10	—	24	5	10	19	10	38	—	1	30	5	2	—	—	—	1	—		
—	—	—	1	—	—	1	1	—	—	1	—	—	—	—	—	—	—		
11	2	81	22	27	53	36	116	—	—	108	—	3	—	2	—	3	—		
1	—	2	—	1	—	2	3	—	—	2	1	—	—	—	—	—	—		
368	84	464	10	308	446	172	918	8	—	605	220	42	9	19	—	27	4		
63	3	185	2	226	24	3	251	2	—	241	—	6	—	—	—	6	—		
1	1	9	—	3	6	2	11	—	—	11	—	—	—	—	—	—	—		
834	63	467	6	902	385	83	1,350	18	2	775	268	69	27	105	27	78	21		
2,086	235	1,967	57	2,297	1,542	506	4,297	44	4	2,966	607	289	40	158	28	229	28		
15	7	10	—	19	10	3	32	—	—	22	2	6	—	—	—	2	—		
30	9	90	2	39	65	27	127	4	—	93	19	10	—	1	—	8	—		
3	—	8	—	5	6	—	11	—	—	9	1	—	—	—	—	1	—		
10	—	6	—	8	8	—	16	—	—	9	6	—	—	—	—	1	—		
15	1	4	—	7	8	5	19	1	—	15	—	3	—	1	—	1	—		
36	8	40	—	62	20	2	83	1	—	66	—	7	—	2	—	9	—		
3	1	5	—	5	2	2	9	—	—	6	3	—	—	—	—	—	—		

Folyó szám	A büntettek és vétségek megnevezése	Az elítélt személyek														
		összes száma	neme		életkora											
			20 éven alul		20—24 éves		24—30 éves		30—40 éves		40—60 éves		60 éven felül			
			fi	nő	fi	nő	fi	nő	fi	nő	fi	nő	fi	nő	fi	nő
26	Természet elleni fajtalanság	7	6	1	1	—	2	—	1	—	1	1	1	—	—	—
27	Fajtalanságra csábítás . . .	1	1	—	—	—	—	—	—	—	—	—	1	—	—	—
28	Kérités, csábítás	—	—	—	—	—	—	—	—	—	—	—	—	—	—	—
	Összesen . . .	311	279	32	27	2	51	4	51	6	69	12	73	8	8	—
	<b>IV. Az emberi élet elleni büntettek.</b>															
29	Gyilkossági kísérlet . . .	3	3	—	—	—	—	—	2	—	1	—	—	—	—	—
30	Gyilkosság . . . . .	276	242	34	13	2	45	7	72	7	69	10	37	7	6	1
31	Gyermekgyilkosság . . .	102	4	98	—	36	1	31	1	20	1	10	—	1	1	—
32	Emberölés . . . . .	737	717	20	64	—	169	3	212	4	160	8	104	5	8	—
33	Emberölés vétkes vigyázatlanságból . . . . .	134	121	13	11	3	21	1	33	4	31	1	24	4	1	—
34	Magzatelhajtás . . . . .	16	—	16	—	5	—	4	—	5	—	1	—	1	—	—
35	Gyermekkitevés . . . . .	20	2	18	—	3	—	4	1	9	1	1	—	1	—	—
36	Életbiztonság ellen . . .	6	6	—	1	—	3	—	—	—	2	—	—	—	—	—
37	Mérgezés . . . . .	1	—	1	—	—	—	—	1	—	—	—	—	—	—	—
	Összesen . . .	1,295	1,095	200	89	49	239	50	321	50	265	31	165	19	16	1
	<b>V. A testi épség és egészség elleni büntettek.</b>															
38	Súlyos testi sértés . . .	4,483	4,291	192	422	15	1,199	40	1,251	51	921	47	449	35	49	4
39	Párviadal . . . . .	3	3	—	—	—	1	—	—	—	2	—	—	—	—	—
	Összesen . . .	4,486	4,294	192	422	15	1,200	40	1,251	51	923	47	449	35	49	4

Az elítélt személyek																		
állapota						családi viszonya				vallása								
nőtlen vagy hajadon		nős vagy férjes		özvegy		gyermekekkel		gyermektelen		római katolikus	görög katolikus	görög keleti	ágostai hitvallású	helvét hitvallású	unitarius	izraelita	egyébb vallású	
fi	nő	fi	nő	fi	nő	fi	nő	fi	nő									
3	1	3	—	—	—	2	—	4	1	—	—	3	1	2	—	1	—	
—	—	1	—	—	—	1	—	—	—	—	—	1	—	—	—	—	—	
104	6	166	18	9	8	145	14	134	18	120	14	64	16	54	1	42	—	
2	—	1	—	—	—	1	—	2	—	2	1	—	—	—	—	—	—	
87	3	129	18	26	13	121	23	121	11	98	25	74	17	58	3	1	—	
1	78	2	13	1	7	3	17	1	81	63	4	8	9	16	—	2	—	
300	4	374	10	43	6	344	11	373	9	272	101	152	53	151	4	4	—	
39	4	71	8	11	1	69	8	52	5	63	11	21	15	22	—	2	—	
—	11	—	2	—	3	—	6	—	10	7	1	1	3	2	—	2	—	
1	12	1	3	—	3	1	11	1	7	14	3	—	2	1	—	—	—	
2	—	3	—	1	—	2	—	4	—	—	—	6	—	—	—	—	—	
—	1	—	—	—	—	—	—	—	1	1	—	—	—	—	—	—	—	
432	113	581	54	82	33	541	76	554	124	520	146	262	99	250	7	11	—	
1,851	29	2,283	139	157	24	2,023	125	2,268	67	1,706	568	655	361	1,048	31	114	—	
3	—	—	—	—	—	—	—	3	—	2	—	—	—	1	—	—	—	
1,854	29	2,283	139	157	24	2,023	125	2,271	67	1,708	568	655	361	1,049	31	114	—	

Folyó szám	A büntettek és vétségek megnevezése.	Az elítélt személyek								
		hivatása vagy mestersége								
		határozott foglalkozás vagy mesterség nélkül	napszámos, cseléd	ipar. kereskedő segéd vagy gyár-munkás	földműves	iparos, kereskedő vagy gyáros	tudományos v. művészeti foglalkozású	tisztviselő	földbirtokos vagy tőkepezés	az előbbi rovatok alá nem eső nők vagy családtagok
26	Természet elleni fajtalanság	—	4	—	1	1	—	—	—	1
27	Fajtalanságra csábítás	—	—	—	1	—	—	—	—	—
28	Kerítés, csábítás	—	—	—	—	—	—	—	—	—
	Összesen	14	79	28	101	64	4	5	1	15
	<b>IV. Az emberi élet elleni bűntettek.</b>									
29	Gyilkossági kísérlet	—	2	1	—	—	—	—	—	—
30	Gyilkosság	19	96	17	114	13	1	3	—	13
31	Gyermekgyilkosság	5	63	1	11	1	—	—	—	21
32	Emberölés	14	304	32	312	27	—	4	5	39
33	Emberölés vétkes vigyázatlanságból	4	41	10	56	8	—	3	—	12
34	Magzat elhajtás	4	8	—	2	—	—	—	—	2
35	Gyermek kitevés	1	16	—	—	—	—	—	—	3
36	Életbiztonság ellen	—	—	—	6	—	—	—	—	—
37	Mérgezés	—	1	—	—	—	—	—	—	—
	Összesen	47	531	61	501	49	1	10	5	90
	<b>V. A testi épség és egészség elleni bűntettek.</b>									
38	Súlyos testi sértés	180	1,831	266	1,669	154	20	32	18	313
39	Párviadal	—	—	—	—	—	3	—	—	—
	Összesen	180	1,831	266	1,669	154	23	32	18	313

Az elítélt személyek															
műveltségi foka				vagyon állapota			illetősége			előélete					
olvasni írni nem tudó	csak olvasni tudó	olvasni és írni tudó	magasabb műveltségű	vagyon nélküli	kevés vagyonnal bíró	vagyonos	belföldi	örökös tartománybeli	külföldi	még soha nem volt	kihágás miatt már volt	hason		külön	
												nemü büntett miatt már volt			
büntetve															
fi		nő		fi		nő		fi		nő		fi		nő	
3	1	3	—	5	2	—	7	—	—	6	1	—	—	—	—
—	—	1	—	—	1	—	1	—	—	—	—	—	—	1	—
—	—	—	—	—	—	—	—	—	—	—	—	—	—	—	—
115	27	167	2	150	122	39	305	6	—	226	32	26	—	4	23
1	—	2	—	3	—	—	3	—	—	—	—	1	—	1	—
163	12	100	1	171	79	26	273	2	1	150	31	22	2	13	57
75	5	21	1	87	14	1	102	—	—	3	94	1	2	—	2
412	75	250	—	467	211	59	735	2	—	527	17	101	1	13	76
56	11	64	3	80	46	8	132	2	—	103	12	9	—	—	9
12	—	4	—	13	3	—	16	—	—	—	13	—	1	—	1
18	—	2	—	18	1	1	19	1	—	1	18	1	—	—	—
5	—	1	—	1	5	—	6	—	—	5	—	1	—	—	—
1	—	—	—	1	—	—	1	—	—	—	1	—	—	—	—
743	103	444	5	841	359	95	1,287	7	1	789	186	136	6	27	2
2,509	295	1,662	17	2,850	1,281	352	4,453	24	6	3,245	157	433	16	301	14
—	—	—	3	1	1	1	1	—	2	3	—	—	—	—	—
2,509	295	1,662	20	2,851	1,282	353	4,454	24	8	3,248	157	433	16	301	14

Folyó szám	A büntettek és vétségek megnevezése	Az elítélt személyek														
		összes száma	neme		életkora											
			20 éven alul		20—24 éves		24—30 éves		30—40 éves		40—60 éves		60 éven felül			
			fi	nő	fi	nő	fi	nő	fi	nő	fi	nő	fi	nő		
<b>VI. Személyes szabadság elleni büntettek.</b>																
40	Emberrablás . . . . .	—	—	—	—	—	—	—	—	—	—	—	—	—	—	
41	Erőszakos letartóztatás . . . . .	2	2	—	1	—	—	—	—	—	—	—	—	—	—	
	Összesen . . . . .	2	2	—	1	—	—	—	—	—	—	—	—	—	—	
<b>VII. Becsület elleni büntettek.</b>																
42	Hamis vád . . . . .	76	64	12	—	1	6	—	7	3	21	3	25	5	5	
<b>VIII. Vagyon elleni büntettek.</b>																
43	Gyújtogatás . . . . .	171	146	25	22	5	26	3	39	7	35	8	24	—	3	
44	Tolvajság . . . . .	9,935	8,542	1,393	1,158	286	1,678	298	2,199	310	2,134	297	1,238	174	135	
45	Sikkasztás . . . . .	965	852	113	21	2	88	9	164	23	260	45	274	28	45	
46	Rablás . . . . .	285	269	16	21	1	57	5	81	5	77	4	32	1	1	
47	Zsarolás . . . . .	96	93	3	5	1	10	1	30	—	34	1	13	—	1	
48	Szándékos erőszakos kártétel . . . . .	80	79	1	6	—	24	—	12	—	19	—	18	1	—	
49	Csalás . . . . .	1,239	1,048	191	44	13	100	14	215	39	343	63	310	57	36	
50	Váltóhamisítás . . . . .	98	86	12	1	—	7	2	16	1	41	4	21	3	—	
51	Állevétkötés . . . . .	227	202	25	2	—	12	2	40	3	80	11	58	7	10	
52	Okmányhamisítás . . . . .	18	15	3	1	—	2	—	4	—	5	—	3	3	—	

Az elítélt személyek																	
állapota						családi viszonya				vallása							
nőtlen vagy hajadon		nős vagy férjes		özvegy		gyermekekkel		gyermektelen		római katolikus	görög katolikus	görög keleti	ágostai hitvallású	helvét hitvallású	unitarius	izraelita	egyéb vallású
fi	nő	fi	nő	fi	nő	fi	nő	fi	nő								
—	—	—	—	—	—	—	—	—	—	—	—	—	—	—	—	—	—
1	—	—	—	1	—	1	—	1	—	—	—	1	1	—	—	—	—
10	1	47	5	7	6	44	6	20	6	27	8	8	8	13	—	12	—
64	9	74	15	8	1	67	8	79	17	69	23	22	15	37	1	4	—
3,924	597	4,256	628	362	168	3,802	623	4,740	770	4,028	1,374	1,674	664	1,747	27	421	—
193	12	605	73	54	28	549	81	303	32	458	108	83	56	177	1	82	—
129	6	125	7	15	3	123	11	146	5	130	55	40	15	36	2	7	—
39	1	48	2	6	—	42	1	51	2	40	9	15	3	24	—	5	—
29	—	49	1	1	—	44	1	35	—	38	6	18	4	7	—	7	—
241	27	743	131	64	33	713	134	335	57	434	94	121	88	173	9	320	—
11	1	72	7	3	4	60	9	26	3	39	—	2	22	17	1	17	—
34	—	153	19	15	6	150	19	52	6	132	4	17	16	30	1	27	—
7	1	6	1	2	1	7	2	8	1	10	—	—	1	3	—	4	—

Folyó szám	Az elítélt személyek									
	hivatása vagy mestersége									
	határozott foglalkozás vagy mesterség nélkül	napszámos, cseléd	ipar-, kereskedő segéd vagy gyár-munkás	földműves	iparos, kereskedő vagy gyáros	tudományos v. művészeti foglalkozású	tisztviselő	földbirtokos vagy tőkepénzes	az előbbi rovatok alá nem eső nők vagy családtagok	
<b>A büntettek és vétségek megnevezése</b>										
<b>VI. Személyes szabadság elleni büntettek.</b>										
40	Emberrablás . . . . .	—	—	—	—	—	—	—	—	—
41	Erőszakos letartóztatás . . . . .	—	1	—	1	—	—	—	—	—
	Összesen . . . . .	—	1	—	1	—	—	—	—	—
<b>VII. Becsület elleni büntettek.</b>										
42	Hamis vád . . . . .	1	15	4	26	18	7	3	1	1
<b>VIII. Vagyon elleni büntettek.</b>										
43	Gyújtogatás . . . . .	8	86	9	48	6	—	1	—	13
44	Tolvajság . . . . .	1,235	5,029	720	2,119	251	18	20	11	532
45	Sikkasztás . . . . .	27	219	127	279	102	37	139	8	27
46	Rablás . . . . .	62	127	6	63	13	—	2	—	12
47	Zsarolás . . . . .	11	37	6	14	10	3	6	4	5
48	Szándékos erőszakos kártétel . . . . .	9	19	2	45	3	—	—	—	2
49	Csalás . . . . .	99	265	118	347	256	27	41	22	64
50	Váltóhamisítás . . . . .	3	8	7	36	34	2	5	—	3
51	Állevétköltés . . . . .	8	22	16	99	43	7	16	2	14
52	Okmány hamisítás . . . . .	4	3	2	—	5	2	1	—	1

Az elítélt személyek																			
műveltségi foka				vagyon állapota			illetősége			előélete									
olvasni irni nem tudó	csak olvasni tudó	olvasni és irni tudó	magasabb műveltségű	vagyon nélküli	kevés vagyonnal bíró	vagyonos	belföldi	örökös tartománybeli	külföldi	még soha nem volt	kihágás miatt már volt	hason				külön			
												nemü büntett miatt már volt							
büntetve																			
fi		nő		fi		nő		fi		nő		fi		nő					
—	—	—	—	—	—	—	—	—	—	—	—	—	—	—	—	—	—		
3	—	—	—	1	1	—	2	—	—	2	—	—	—	—	—	—	—		
2	—	—	—	1	1	—	2	—	—	2	—	—	—	—	—	—	—		
25	1	45	5	25	28	23	75	1	—	55	10	5	1	1	—	3	1		
107	7	56	1	123	41	7	171	—	—	103	23	19	1	6	—	18	1		
6,732	474	2,704	25	7,571	1,861	503	9,806	107	22	5,261	957	909	129	1,907	264	465	43		
349	59	459	98	531	297	137	954	8	3	719	103	51	9	37	—	45	1		
198	10	76	1	223	43	19	282	3	—	143	11	32	2	18	—	76	3		
39	3	49	5	69	19	8	95	1	—	59	3	11	—	3	—	20	—		
34	4	42	—	38	40	2	79	1	—	62	1	10	—	4	—	3	—		
412	62	724	41	658	430	151	1,221	15	3	811	166	104	13	63	9	70	3		
5	1	85	7	48	38	12	97	1	—	73	11	9	1	4	—	—	—		
37	5	168	17	79	114	34	227	—	—	174	24	6	—	11	1	11	—		
2	—	14	2	14	3	1	18	—	—	11	1	2	2	—	—	2	—		



Folyó szám	A büntettek és vétségek megnevezése	Az elítélt személyek														
		Összes száma	neme		életkora											
					20 éven alul		20--24 éves		24--30 éves		30--40 éves		40--60 éves		60 éven felül	
			fi	nő	fi	nő	fi	nő	fi	nő	fi	nő	fi	nő	fi	nő
53	Hamis bukás . . . . .	35	34	1	—	—	—	—	5	—	15	—	12	1	2	—
54	Vétkes bukás . . . . .	52	51	1	—	—	—	15	—	14	—	19	1	3	—	
	Összesen . . . . .	13,201	11,417	1,784	1,281	308	2,004	334	2,817	388	3,057	433	2,022	276	236	45
	Főösszeg . . . . .	23,780	20,853	2,927	2,014	406	4,096	507	5,195	674	5,338	745	3,741	517	469	78
	<b>B) Vétségek.</b>															
1	Izgatás . . . . .	1	1	—	—	—	—	—	—	—	1	—	—	—	—	—
2	Törvényesen elismert egyházak, vallások megsértése	2	2	—	—	—	—	—	—	—	—	—	2	—	—	—
3	Temetők, sirok, hullák bántalmazása . . . . .	5	5	—	—	—	—	2	—	—	—	2	—	1	—	—
4	Vétkes gondatlanságbóli emberölés, súlyos sértés . . . . .	38	35	3	2	1	5	—	11	—	9	1	8	—	—	1
5	Csőd alá került adósok vétsége	13	12	1	—	—	—	2	—	6	—	4	1	—	—	—
6	Fegyelmi vétség . . . . .	3	3	—	—	—	—	—	—	1	—	2	—	—	—	—
	Összesen . . . . .	62	58	4	2	1	5	—	15	—	17	1	18	1	1	1
	<b>Büntettek és vétségek főösszege</b>	23,842	20,911	2,931	2,016	407	4,101	507	5,210	674	5,355	746	3,759	518	470	79
	<i>1874-ben</i>	<i>23471</i>														

Az elítélt személyek																	
állapota						családi viszonya				vallása							
nőtlen vagy hajadon		nős vagy férjes		özvegy		gyermekekkel		gyermektelen		római katolikus	görög katolikus	görög keleti	ágostai hitvallású	helvét hitvallású	unitárius	izraelita	egyéb vallású
fi	nő	fi	nő	g	nő	fi	nő	fi	nő								
6	—	27	1	1	—	25	1	9	—	6	1	2	—	7	—	19	—
5	—	42	1	4	—	39	1	12	—	12	—	—	2	3	1	34	—
4,682	654	6,200	886	535	243	5,621	891	5,796	893	5,396	1,674	1,994	886	2,261	43	947	—
8,098	871	11,755	1,623	1,000	433	10,659	1,648	10,194	1,279	9,803	2,801	3,370	1,770	4,454	92	1,490	—
—	—	1	—	—	—	1	—	—	—	—	—	—	—	1	—	—	—
—	—	2	—	—	—	2	—	—	—	—	—	2	—	—	—	—	—
1	—	4	—	—	—	3	—	2	—	—	—	5	—	—	—	—	—
10	1	24	1	1	1	18	—	17	3	4	6	10	10	8	—	—	—
2	—	10	1	—	—	9	1	3	—	6	—	1	—	2	—	4	—
1	—	2	—	—	—	2	—	1	—	1	—	—	2	—	—	—	—
14	1	43	2	1	1	35	1	23	3	11	6	18	12	11	—	4	—
8,112	872	11,798	1,625	1,001	434	10,694	1,649	10,217	1,282	9,814	2,807	3,388	1,782	4,465	92	1,494	—

Folyó szám	A büntettek és vétségek megnevezése	Az elítélt személyek								
		hivatása vagy mestersége								
		határozott foglalkozás vagy mesterség nélkül	napszámos, cseléd	ipar-, kereskedő segéd vagy gyár-munkás	földműves	iparos-, kereskedő vagy gyáros	tudományos v. művészeti foglalkozású	tisztviselő	földbirtokos vagy tőkepénzes	az előbbi rovatok alá nem eső nők vagy családtagok
53	Hamisbukás . . . . .	—	2	2	—	30	—	—	—	1
54	Vétkesbukás . . . . .	1	2	1	2	45	—	—	—	1
	Összesen . . . . .	1,467	5,819	1,016	3,052	798	96	231	47	675
	Főösszeg . . . . .	1,905	9,596	1,752	6,886	1,563	167	451	82	1,378
	<b>B) Vétségek.</b>									
1	Izgatás . . . . .	—	—	—	1	—	—	—	—	—
2	Törvényesen elismert egyházak, vallások megsértése	—	—	—	2	—	—	—	—	—
3	Temetők, sírok, hullák bántalmazása . . . . .	—	—	—	5	—	—	—	—	—
4	Vétkes gondatlanságbóli emberölés, súlyos sértés . . . . .	—	21	4	9	2	1	—	1	—
5	Csőd alá került adósok vétsége	—	—	—	—	13	—	—	—	—
6	Fegyelmi vétség . . . . .	—	—	—	—	—	—	3	—	—
	Összesen . . . . .	—	21	4	17	15	1	3	1	—
	<b>Büntettek és vétségek főösszege</b>	1,905	9,617	1,756	6,903	1,578	168	454	83	1,378

Az elítélt személyek																			
műveltségi foka				vagyon állapota			illetősége		előélete										
olvasni írni hem tudó	csak olvasni tudó	olvasni és írni tudó	magasabb műveltségű	vagyon nélküli	kevés vagyonnal bíró	vagyonos	belföldi	örökös tartománybeli	külföldi	még soha nem volt		kihágás miatt már volt		hason		külön			
										nemű büntett miatt már volt								fi	nő
büntette																			
fi	nő	fi	nő	fi	nő	fi	nő	fi	nő	fi	nő	fi	nő	fi	nő	fi	nő	fi	nő
—	—	30	5	22	9	4	33	2	—	31	1	1	—	—	—	—	2	—	
3	—	45	4	45	5	2	51	1	—	50	1	—	—	—	—	—	1	—	
7,918	625	4,452	206	9,421	2,900	880	13,034	139	28	7,497	1,302	1,154	157	2,053	274	713	51		
13,420	1,288	8,777	295	15,621	6,261	1,898	23,518	221	41	14,822	2,297	2,046	221	2,552	318	1,433	91		
1	—	—	—	—	—	1	1	—	—	1	—	—	—	—	—	—	—	—	
2	—	—	—	—	2	—	2	—	—	1	—	—	—	—	—	—	1	—	
5	—	—	—	3	—	2	5	—	—	5	—	—	—	—	—	—	—	—	
27	1	10	—	24	13	1	38	—	—	31	3	3	—	—	—	—	1	—	
—	—	13	—	9	4	—	12	1	—	12	1	—	—	—	—	—	—	—	
—	—	3	—	3	—	—	3	—	—	2	—	—	—	1	—	—	—	—	
35	1	26	—	39	19	4	61	1	—	52	4	3	—	1	—	—	2	—	
13,455	1,289	8,803	295	15,660	6,280	1,902	23,579	222	41	14,878	2,301	2,049	221	2,553	318	1,435	91		

## b. Viszonylagos számokban.

Folyó szám	A bűncsoportok megnevezése	Az elítéltek összes száma	Az elítélt személyek													
			életkora													
			neme		20 éven alul		20—24 éves		24—30 éves		30—40 éves		40—60 éves		60 éven felül	
			fi	nő	fi	nő	fi	nő	fi	nő	fi	nő	fi	nő	fi	nő
1	Államkötelék ellen . . .	64	93.75	6.25	6.25	—	9.38	1.56	9.37	—	20.31	1.56	42.19	3.13	6.25	—
2	Közintézkedések ellen . . .	4,345	83.82	16.18	4.37	0.71	13.58	1.80	17.08	4.05	22.76	5.02	22.55	3.96	3.48	0.64
3	Vallás és közerkölcsiség ellen . . . . .	311	89.71	10.29	8.68	0.64	16.40	1.29	16.40	1.93	22.19	3.86	23.47	2.57	2.57	—
4	Az emberi élet ellen . . .	1,295	84.56	15.44	6.87	3.78	18.46	3.86	24.79	3.86	20.46	2.39	12.74	1.47	1.24	0.08
5	Testi épség és egészség ellen . . . . .	4,486	95.72	4.28	9.41	0.33	26.75	0.89	27.89	1.14	20.57	1.05	10.01	0.78	1.09	0.09
6	Személyes szabadság ellen . . .	2	100.00	—	50.00	—	—	—	—	—	50.00	—	—	—	—	—
7	Becsület ellen . . . . .	76	84.21	15.79	—	1.32	7.90	—	9.21	3.94	27.63	3.95	32.90	6.57	6.57	—
	Vagyon ellen . . . . .	13,201	86.49	13.51	9.70	2.34	15.18	2.53	21.34	2.93	23.16	3.28	15.32	2.09	1.79	0.34
	Átlag . . . . .	23,780	87.69	12.31	8.47	1.71	17.23	2.13	21.34	2.34	22.45	3.13	15.73	2.17	1.97	0.33
	Vétségek . . . . .	62	93.55	6.45	3.23	1.62	8.07	—	24.19	—	27.42	1.61	29.03	1.61	1.61	1.61
	Büntettek és vétségek összesen . . . . .	23,842	87.71	12.29	8.46	1.71	17.20	2.12	21.35	2.33	22.46	3.13	15.77	2.17	1.97	0.33

Az elítélt személyek																				
állapota						családi viszonya				vallása										
nőtlen vagy hajadon		nős vagy férjes		özvegy		gyermekkel		gyermektelen		római katolikus	görög katolikus	görög keleti	ágostai hitvallás	helvét hitvallás	unitárius	izraelita	egyéb vallás			
fi	nő	fi	nő	fi	nő	fi	nő	fi	nő											
25.00	1.56	60.94	3.13	7.81	1.56	60.94	3.13	32.81	3.12	40.63	15.63	18.75	1.56	14.06	3.12	6.25	—			
22.99	1.54	56.13	11.95	4.70	2.69	51.67	12.29	32.15	3.89	46.17	8.77	8.61	9.16	18.03	0.18	8.28	—			
33.44	1.93	53.38	5.79	2.89	2.57	46.62	4.50	43.09	5.79	38.59	4.50	20.58	5.14	17.36	0.32	13.51	—			
33.36	8.72	44.87	4.17	6.33	2.55	81.78	5.87	42.78	9.57	40.15	11.27	20.23	7.65	19.31	0.54	0.85	—			
41.33	0.65	50.89	3.10	3.50	0.53	45.10	2.79	50.62	1.49	38.08	12.66	14.60	8.05	23.38	0.69	2.54	—			
50.00	—	—	—	50.00	—	50.00	—	50.00	—	—	—	50.00	50.00	—	—	—	—			
13.16	1.32	61.84	6.57	9.21	7.90	57.89	7.89	26.32	7.89	35.53	10.52	10.52	10.52	17.12	—	15.79	—			
35.47	4.95	46.97	6.71	4.05	1.85	42.58	6.75	43.91	6.76	40.88	12.68	15.10	6.71	17.13	0.33	7.17	—			
34.05	3.66	49.43	6.33	4.21	1.82	44.82	6.93	42.87	5.38	41.22	11.78	14.17	7.44	18.73	0.39	6.27	—			
22.58	1.61	69.36	3.23	1.61	1.61	56.45	1.61	37.10	4.84	17.74	9.63	29.03	19.36	17.74	—	6.45	—			
43.02	3.66	49.49	6.81	4.90	1.82	44.86	6.92	42.85	5.37	41.16	11.77	18.41	7.47	14.53	0.39	6.27	—			

## b. Viszonylagos számokban.

Folyó szám	A bűncsoportok megnevezése	Az elítélt személyek								
		hivatása vagy mestersége								
		határozott foglalkozás vagy mesterség nélkül	napszámos, cseléd	ipar-, kereskedő segéd vagy gyár-munkás	földműves	iparos, kereskedő vagy gyáros	tudományos v. művészeti foglalkozású	tisztviselő	földbirtokos vagy tőkepénzes	az előbbi rovatok alá nem eső nők vagy családtagok
1	Államkötelék ellen . . . . .	7.81	9.37	15.63	40.63	17.19	6.25	3.12	—	—
2	Közintézkedések ellen . . . . .	4.39	30.24	8.45	34.75	10.79	0.74	3.87	0.23	6.54
3	Vallás és közerkölcsiség ellen . . . . .	4.50	25.40	9.00	32.48	20.58	1.29	1.61	0.32	4.82
4	Az emberi élet ellen . . . . .	3.63	41.00	4.70	38.69	3.78	0.07	0.77	0.39	6.95
5	Testi épség és egészség ellen . . . . .	4.01	40.82	5.93	37.21	3.43	0.51	0.71	0.40	6.98
6	Személyes szabadság ellen . . . . .	—	50.00	—	50.00	—	—	—	—	—
7	Becsület ellen . . . . .	1.32	19.74	5.36	34.21	23.68	9.21	3.94	1.32	1.32
8	Vagyon ellen . . . . .	11.11	44.03	7.70	23.12	6.05	0.73	1.74	0.36	5.11
	Átlag . . . . .	8.01	40.35	7.36	28.96	6.57	0.70	1.90	0.35	5.80
	Vétségek . . . . .	—	33.87	6.45	27.45	24.20	1.61	4.84	1.61	—
	Büntettek és vétségek összesen	7.99	40.34	7.37	28.95	6.62	0.70	1.90	0.35	5.78

Az elítélt személyek																		
műveltségi foka				vagyon állapota			illetősége			előélete								
olvasni irni nem tudó	csak olvasni tudó	olvasni és irni tudó	magasabb műveltségű	vagyon nélküli	kevés vagyonnal bíró	vagyonos	belföldi	örökös tartománybeli	külföldi	még soha nem volt	kihágás miatt már volt	lason- külön-						
												nemű büntett miatt már volt						
											büntetve							
											fi	nő	fi	nő	fi	nő	fi	nő
34.38	3.12	62.50	—	54.69	42.19	3.12	100.00	—	—	60.94	4.69	4.69	1.56	12.50	—	15.62	—	
48.01	5.41	45.50	1.08	52.86	35.49	11.65	98.90	1.01	0.09	68.26	13.97	6.65	0.92	3.64	0.65	5.27	0.64	
36.98	8.68	53.70	0.64	48.23	39.23	12.34	98.07	1.93	—	72.67	10.29	8.39	—	1.29	—	7.39	—	
57.37	7.95	34.29	0.39	64.94	27.72	7.34	99.38	0.54	0.08	60.93	14.36	10.50	0.46	2.09	0.16	11.04	0.46	
55.93	6.58	37.04	0.45	63.55	28.58	7.87	99.29	0.53	0.18	72.40	3.50	9.65	0.36	6.71	0.31	6.96	0.11	
100.00	—	—	—	50.00	50.00	—	100.00	—	—	100.00	—	—	—	—	—	—	—	
32.90	1.32	59.21	6.57	32.90	36.84	30.26	98.68	1.32	—	72.37	13.16	6.57	1.32	1.32	—	3.95	1.31	
59.93	4.73	33.73	1.56	71.36	21.97	6.67	98.74	1.05	0.21	56.79	9.86	8.74	1.19	15.56	2.07	5.40	0.39	
56.43	5.42	36.91	1.24	65.69	26.33	7.93	98.90	0.93	0.17	62.33	9.66	8.60	0.93	10.73	1.34	6.03	0.38	
56.45	1.61	41.94	—	62.90	30.65	6.45	98.39	1.61	—	83.87	6.45	4.84	—	1.61	—	3.23	—	
56.43	5.41	36.92	1.24	65.68	26.34	7.93	98.90	0.93	0.17	62.39	9.65	8.59	0.93	10.71	1.33	6.02	0.38	

6. Az 1874. és 1875-ik évben büntett és vétség miatt perbefogottak és elítéltek összehasonlítása, tekintettel a büntettek nemeire.

Folyó szám	A büntettek és vétségek megnevezése		Az 1874-ik évi perbefogottak összes száma		Az 1875-ik évi perbefogottak összes száma		Az 1875-ik évi perbefogottak száma		Az 1875. évi elítéltek száma	
	több	kevesebb	több	kevesebb	több	kevesebb	több	kevesebb		
<b>A) Büntettek.</b>										
<b>I. Az államkötelék elleni büntettek.</b>										
1	Fel ségsértés . . . . .	11	15	4	—	6	7	1	—	
2	Fel sébbség elleni izgatás . . . . .	—	1	1	—	—	—	—	—	
3	Nemzetiség elleni izgatás . . . . .	—	2	2	—	—	—	—	—	
4	Lázítás . . . . .	—	1	1	—	—	—	—	—	
5	Közsend, rend zavarás . . . . .	—	75	75	—	—	8	8	—	
6	Pénzhamisítás . . . . .	57	67	10	—	29	49	20	—	
	Összesen . . . . .	68	161	93	—	35	64	29	—	
<b>II. Közfntézkedések elleni büntettek.</b>										
7	Erőszakos ellenszegülés, zendülés . . . . .	1,087	949	—	138	484	502	18	—	
8	Nyilvános erőszakoskodás . . . . .	2,512	2,344	—	168	1,082	1,092	10	—	
9	Veszélyes fenyegetés . . . . .	57	80	23	—	28	28	5	—	
10	Hatósági közeg. bántalmazása . . . . .	—	10	10	—	—	4	4	—	
11	Megvesztegetés . . . . .	112	91	—	21	42	39	—	3	
12	Megvesztegetés mint hivatali büntény . . . . .	—	1	1	—	—	1	1	—	
13	Hivatalos hatalommal visszaélés . . . . .	456	446	—	10	103	118	15	—	
14	Hivatalos hatalommal visszaélésre csábítás . . . . .	—	4	4	—	—	1	1	—	
15	Bírói zártörés . . . . .	1,414	1,814	400	—	563	926	363	—	
16	Ujonzállítási előli szökés . . . . .	—	263	263	—	—	253	253	—	

Folyó szám	A büntettek és vétségek megnevezése		Az 1874-ik évi perbefogottak összes száma		Az 1875-ik évi perbefogottak összes száma		Az 1875-ik évi perbefogottak száma		Az 1875. évi elítéltek száma	
	több	kevesebb	több	kevesebb	több	kevesebb	több	kevesebb		
17	Hazardjáték . . . . .	—	13	13	—	—	11	11	—	
18	Bűnelősegítés . . . . .	3,249	3,150	—	99	1,318	1,370	52	—	
	Összesen . . . . .	8,887	9,165	278	—	3,615	4,315	730	—	
<b>III. Vallás és közérkölciség elleni büntettek.</b>										
19	Vallásháborítás . . . . .	96	67	—	29	45	32	—	13	
20	Hamis eskü . . . . .	535	630	95	—	106	131	25	—	
21	Kettős házasság . . . . .	38	33	—	5	17	11	—	6	
22	Házasságtörés . . . . .	37	47	10	—	10	16	6	—	
23	Nórablás . . . . .	50	63	13	—	13	20	7	—	
24	Erőszakos nemi közösülés . . . . .	226	252	26	—	85	85	—	—	
25	Vérfertőztetés . . . . .	24	30	6	—	12	9	—	3	
26	Természet elleni fajtalanóság . . . . .	13	16	3	—	5	6	1	—	
27	Fajtalanóságra csábítás . . . . .	—	1	1	—	—	1	1	—	
28	Kérítés, csábítás . . . . .	—	9	9	—	—	—	—	—	
	Összesen . . . . .	1,019	1,148	129	—	293	311	18	—	
<b>IV. Az emberi életelleni büntettek.</b>										
29	Gyilkossági kísérlet . . . . .	12	13	1	—	8	3	—	5	
30	Gyilkosság . . . . .	667	643	—	24	294	276	—	18	
31	Gyermekgyilkosság . . . . .	200	204	4	—	118	102	—	16	
32	Emberölés . . . . .	1,421	1,263	—	158	835	737	—	98	
33	Emberölés vétkes vigyázatlanságból . . . . .	259	258	—	1	141	134	—	7	
34	Magzatelhajtás . . . . .	100	86	—	14	26	16	—	10	
35	Gyermekkitévés . . . . .	40	30	—	10	23	20	—	3	
36	Életbiztonság ellen . . . . .	—	6	6	—	—	6	6	—	
37	Mérgezés . . . . .	—	1	1	—	—	1	1	—	
	Összesen . . . . .	2,699	2,504	—	195	1,445	1,295	—	150	

Folyó szám	A büntettek és vétségek megnevezése		Az 1875-ik évi perbefogottak száma		Az 1874. évi elítéltek összes száma	Az 1875. évi elítéltek összes száma	Az 1875. évi elítéltek száma		
			több	kevesebb			több	kevesebb	
									Az 1875-ik évi perbefogottak száma
	<b>V. A testi épség és egészség elleni büntettek.</b>								
38	Súlyos testi sértés . . . . .	7,970	8,259	289	—	4,211	4,483	272	—
39	Párviadal . . . . .	17	11	—	6	5	3	—	2
	Összesen . . . . .	7,987	8,270	283	—	4,216	4,486	270	—
	<b>VI. Személyes szabadság elleni büntettek.</b>								
40	Emberrablás. . . . .	8	5	—	3	1	—	—	1
41	Erőszakos letartóztatás. . . . .	28	37	9	—	18	2	—	16
	Összesen . . . . .	36	42	6	—	19	2	—	17
	<b>VII. Becsület elleni büntettek.</b>								
42	Hamis vád . . . . .	210	203	—	7	59	76	17	—
	<b>VIII. Vagyon elleni büntettek.</b>								
43	Gyújtogatás . . . . .	679	559	—	120	174	171	—	3
44	Tolvajság . . . . .	21,081	18,492	—	2,589	10,935	9,935	—	1,000
45	Sikkasztás . . . . .	1,901	2,162	261	—	770	965	195	—
46	Rablás . . . . .	651	658	7	—	234	285	51	—
47	Zsarolás . . . . .	193	236	43	—	68	96	28	—
48	Szándékos erősz. kárt., rongálás	306	216	—	90	75	80	5	—
49	Csalás . . . . .	3,805	3,734	—	71	1,151	1,239	88	—
50	Váltóhamisítás . . . . .	175	311	136	—	66	98	32	—
51	Állévélköltés . . . . .	637	653	16	—	191	227	36	—
52	Okmányhamisítás . . . . .	51	37	—	14	28	18	—	10
53	Hamisbukás . . . . .	149	211	62	—	17	35	18	—
54	Vétkesbukás . . . . .	33	106	73	—	14	52	38	—
	Összesen . . . . .	29,661	27,375	—	2,286	13,723	13,201	—	522
	Főösszeg . . . . .	50,567	48,868	—	1,699	23,405	23,780	375	—

Folyó szám	A büntettek és vétségek megnevezése		Az 1875-ik évi perbefogottak száma		Az 1874. évi elítéltek összes száma	Az 1875. évi elítéltek összes száma	Az 1875-ik évi elítéltek száma		
			több	kevesebb			több	kevesebb	
									Az 1875-ik évi perbefogottak száma
	<b>B) Vétségek.</b>								
1	Izgatás . . . . .	4	5	1	—	—	1	1	—
2	Törv. elis. egyh. vall. megsértése	5	5	—	—	4	2	—	2
3	Temet., sírok, hul. bántalmazása	10	18	8	—	10	5	—	5
4	Vétkes gondatlanságbóli emberölés, súlyos sértés . . . . .	54	44	—	10	46	38	—	8
5	Csőd alá került adósok vétsége	13	22	9	—	5	13	8	—
6	Fegyelmi vétség . . . . .	—	7	7	—	—	3	3	—
7	Tiltott nőülés . . . . .	1	—	—	1	1	—	—	1
	Összesen . . . . .	87	101	14	—	66	62	—	4
	Büntettek és vétségek főösszege	50,654	48,969	—	1,685	23,471	23,842	371	—

## 7. Sajtóvétségek.

A. A magyarországi esküdtszéki sajtóbiróságoknál 1875. évben sajtóvétségek miatt történt feljelentések, vizsgálati eljárások s megtartott tárgyalások, tekintettel a végtárgyalás ellen beadott semmisítési panaszra is.

	1875.	1874.
<b>A feljelentések száma :</b>		
1. közvádoló panaszja folytán . . . . .	8	9
2. magán panasz folytán . . . . .	70	46
<b>A feljelentések elintéztettek :</b>		
1. félretétel (az 1848. XVIII. t. cz. 24. §.) által . . . . .	11	1
2. a vizsgálat megindítása által . . . . .	64	41
<b>A vizsgálat elintéztetett :</b>		
1. a panasz visszavonása által . . . . .	3	2
2. a kereshetőség leszállítása által . . . . .	14	13
3. az illetékesség leszállítása által . . . . .	—	1
4. a végtárgyalás megtartása által . . . . .	30	16
<b>Az esküdtszéki végtárgyalás eredménye :</b>		
1. vétkesnek kijelentettek . . . . .	10	5
2. nem vétkesnek kijelentettek . . . . .	20	12
Az esküdtszéki kijelentést a sajtóbiróság felfüggesztette és vádlott új esküdtszék elé utasított . . . . .	—	3
<b>Az ítélet, illetőleg végtárgyalás ellen semmisítési panasz beadatván :</b>		
1. annak hely adatott . . . . .	2	3
2. az visszautasított . . . . .	11	7

B. A sajtóvétségek miatt az 1875-évben elítélt személyek, tekintettel a kiszabott fogságbüntetésre és pénzbírságra.

Sajtóvétségek	Az esküdtszéki tárgyalások folytán elítélt személyek száma, kik fogságbüntetésre és ezzel kapcsolatban pénzbírságra u. m.								Az elítélt személyek összes száma
	2 évnél hosszabb fogságra és	pénzbírságra forint	1—2 évi fogságra és	pénzbírságra forint	6 hótól egy évig tartó fogságra és	pénzbírságra forint	6 hónál rövidebb ideig tartó fogságra és	pénzbírságra forint	
	ítéltettek								
Köztisztviselőknek hivatalos tetteire vonatkozó rágalmazása (1848. XVIII. 11 §.). . . . .	—	—	—	—	—	—	1	300	1
Magánszemélyek rágalmazása, becstelentése (1848 XVIII. 12 §.) . . . . .	—	—	—	—	—	—	9	700	9
Összesen . . . . .	—	—	—	—	—	—	10	1,000	10
1874-ben . . . . .	—	—	1	500	1	300	2	585	5*)

\*) Egy elítélt csakis 200 frt pénzbírságra (fogság nélkül) ítéltetett el.

## S. K i h á

A. Az e. b. kir. törvényszékek és kir. járásbíróóságok által

Folyó szám	A kihágások nevei									
	A feljelentések száma					A vádlott személyek száma				
	melyeknek tárgyalása a múlt év végén függőben maradt	melyek a jelen év folytatán tétettek	Összesen	melyek 1875-ik évben		kik iránt a tárgyalás a jelen év végén függőben maradt	kik iránt a tárgyalás a múlt év végén függőben maradt	kik iránt a tárgyalás a jelen évben megkezdett	Összesen	
				tárgyalás nélkül	tárgyalás alapján					
intéztettek el										
1	A közcsend, rend és hatósági intézkedések ellen . . . . .	1,059	4,479	5,538	830	3,754	954	1,604	6,009	7,613
2	A közintézkedések és rendszabályok ellen	137	563	700	83	480	137	171	817	988
3	A jövedék ellen . . . . .	4,184	11,375	15,559	5,735	5,772	4,052	4,497	12,166	16,663
4	Sajtótörvény ellen . . . . .	15	27	42	1	16	14	24	30	54
5	Zugírászat ellen . . . . .	—	1	1	—	1	—	—	1	1
6	Színházak nyitására és előadására vonatkozó szabályok áthágása . . . . .	—	1	1	—	1	—	—	1	1
7	Közhivatali kötelesség ellen . . . . .	102	97	199	38	117	44	79	209	288
8	A fegyelem ellen . . . . .	1	7	8	4	1	3	2	7	9
9	A közerkölcsiség ellen . . . . .	421	2,110	2,531	621	1,470	440	610	2,199	2,809
10	Az élet és testi biztonság ellen . . . . .	14,582	46,734	61,316	10,533	36,642	14,141	18,874	58,446	77,320
11	A becsület biztonság ellen . . . . .	2,865	16,041	18,906	5,392	10,729	2,785	3,096	18,583	21,679
12	A vagyon biztonság ellen . . . . .	8,728	26,954	35,682	4,018	23,926	7,738	12,364	36,390	48,754
13	A mezsei rendőrség ellen . . . . .	2,147	4,960	7,107	790	4,918	1,399	3,918	15,364	19,282
14	A vadászati törvény ellen . . . . .	6	90	96	6	59	31	11	120	131
15	Ujonzállítás előli szökés és abb. részesség	11	314	325	36	131	158	17	314	331
16	A kiskorúak büntetetei mint kihágások	7	10	17	5	11	1	7	11	15
	Összesen . . . . .	34,265	113,763	148,028	28,103	88,028	31,897	45,274	150,667	195,941

## g á s o k.

1875-ben tárgyalt kihágások, tekintettel a kihágások neveire.

A vádlott személyek száma																	
kik iránt az eljárás ez év folytán befejeztetett																	
megszüntetés a vádlottnak más bírósághoz utasítása által	büntetlennek nyilatkoztató	bizonyítékok elégtelensége miatt felmentő	a z által h o g y								a z elítéltek összes száma						
			3 hónál tovább		1 hónál tovább		1 hét-nél tovább		1 heti vagy kevesebb ideig		pénzbírságra	színház bezárására	ítéletileg megdorgáltattak	házi fenytésre utaltattak	f é r f i		n ő
			tartó fogszágra	határozat által	it é l t e t t e k	Összesen	a vádlott halála folytán	a vádlott megszökése folytán									
1,295	589	657	25	162	1,027	1,365	591	1	392	5	3,133	435	3,568	24	1	1,479	
175	105	65	3	29	132	223	70	—	1	—	417	41	458	—	1	184	
170	418	278	95	180	538	908	9,107	—	12	—	8,536	2,304	10,840	169	142	4,646	
11	13	4	—	—	—	4	9	—	—	—	13	—	13	—	—	13	
—	1	—	—	—	—	—	—	—	—	—	—	—	—	—	—	—	
—	—	—	1	—	—	—	—	—	—	—	1	—	1	—	—	—	
88	36	8	—	1	28	19	23	—	—	1	72	—	72	—	—	84	
4	—	—	—	—	—	—	—	—	1	—	1	—	1	—	—	4	
695	226	245	3	33	261	481	214	—	119	4	861	254	1,115	4	4	520	
17,285	6,235	8,141	83	982	7,732	11,987	4,283	—	2,569	121	24,211	3,546	27,757	146	64	17,692	
10,340	1,600	2,171	2	27	863	2,616	745	—	42	19	2,967	1,347	4,314	11	11	3,232	
7,467	4,532	6,584	130	1,565	7,659	8,083	1,184	—	719	92	15,899	3,533	19,432	96	136	10,507	
5,424	2,898	660	—	72	477	1,129	4,927	—	760	17	5,967	1,415	7,382	117	68	2,733	
15	14	9	—	—	1	3	48	—	—	—	52	—	52	1	—	40	
43	—	—	—	—	59	64	—	—	1	—	124	—	124	4	2	158	
7	—	1	—	1	1	2	—	—	1	4	8	1	9	—	—	1	
43,019	16,667	18,823	342	3,052	18,778	26,884	21,201	1	4,617	263	62,262	12,876	75,138	572	429	41,293	



## B. Az e. b. kir. törvényszékeknél és kir. járásbiróságoknál

Folyó szám	A kihágások nemei	A népesség összege	Hány lélekre esik egy		
			feljelentés	vádolt személy	elítelt
1	A közcsend, rend és hatósági intézkedések ellen . . . . .	18.579,129			
2	A közintézkedések és rendszabályok ellen . . . . .				
3	A jövedék ellen . . . . .				
4	Sajtótörvény ellen . . . . .				
5	Zugirászat ellen. . . . .				
6	Színházak nyitására és előadások tartására vonatkozó szabályok áthágása . . . . .				
7	Közhivatali kötelesség ellen . . . . .				
8	A fegyelem ellen . . . . .				
9	A közerkölcsiség ellen . . . . .				
10	Az élet és testi biztonság ellen . . . . .				
11	A becsületbiztonság ellen . . . . .				
12	A vagyon biztonság ellen . . . . .				
13	A mezei rendőrség ellen . . . . .				
14	A vadászati törvény ellen . . . . .				
15	Újonczállítás előli szökés és abbani részesség . . . . .				
16	A kiskorúak büntetetei mint kihágások . . . . .				
	Átlag . . . . .	—	92	69	181

## 1875-ben tárgyalt kihágások százalékokban

A vádlott személyek, kik iránt az eljárás a jelen évben befejeztetett az által hogy		Az elítelt személyek, kik														
az eljárás megszüntetett, vagy a vádlott más bírósághoz utasított	bünteléseknek nyilatkozottak	bizonyítékok elégtelensége miatt felmentettek	meghaltak	megszöktek	elítéltek	A vádlott személyek, kik iránta tárgyalás a jelen év végén függőben maradt	tartó fogságra				pénzbírságra		színházbezárásra	ítéletileg megdorgáltattak	házi fenytésre utaltattak	Az egyes kihágások miatt elítéltek, viszonyítva a kihágások főösszegéhez
							3 hónap tovább	1 hónap tovább	1 hétnél tovább	1 heti vagy kevesebb ideig						
							itéltek									
s z á z a l é k o k b a n																
17.01	7.74	8.63	0.31	0.01	46.87	19.43	0.70	4.54	28.78	38.26	16.56	0.03	10.99	0.14	4.75	
17.71	10.63	6.58	—	0.10	46.36	18.62	0.66	6.33	28.82	48.69	15.28	—	0.22	—	0.61	
1.02	2.51	1.67	1.01	0.85	65.06	27.88	1.88	1.66	4.96	8.38	84.01	—	0.11	—	14.43	
20.37	24.08	7.41	—	—	24.07	24.07	—	—	—	30.77	69.23	—	—	—	0.02	
—	100.00	—	—	—	—	—	—	—	—	—	—	—	—	—	0.00	
—	—	—	—	—	100.00	—	100.00	—	—	—	—	—	—	—	0.00	
30.55	12.50	2.78	—	—	25.00	29.17	—	1.39	38.89	26.39	31.94	—	—	1.39	0.10	
44.45	—	—	—	—	11.11	44.44	—	—	—	—	—	—	100.00	—	0.00	
24.74	8.05	8.72	0.14	0.14	39.70	18.51	0.27	2.96	23.41	43.14	9.19	—	10.67	0.36	1.48	
22.36	8.06	10.53	0.19	0.08	35.90	22.88	0.30	3.54	27.86	43.18	15.43	—	9.25	0.44	36.94	
47.70	7.38	10.01	0.05	0.05	19.90	14.91	0.05	0.63	20.00	60.64	17.27	—	0.97	0.44	5.74	
15.32	9.29	13.50	0.20	0.28	39.86	21.55	0.67	8.05	39.42	41.60	6.09	—	3.70	0.47	25.86	
28.13	15.03	3.42	0.61	0.35	38.29	14.17	—	0.98	6.46	15.29	66.74	—	10.30	0.23	9.82	
11.45	10.69	6.87	0.76	—	39.70	30.53	—	—	1.92	5.77	92.31	—	—	—	0.07	
12.99	—	—	1.21	0.61	37.46	47.73	—	—	47.58	51.61	—	—	0.81	—	0.17	
38.89	—	5.56	—	—	50.00	5.55	—	11.11	11.11	22.22	—	—	11.11	44.45	0.01	
21.95	8.51	9.61	0.29	0.22	38.35	21.07	0.46	4.06	24.99	35.78	28.22	0.00	6.14	0.35	100.00	

C. Az e. b. kir. törvényszékeknél és kir. járásbiróságoknál az 1875-dik évben kihágás miatt tet

Folyó szám	A kihágások nevei	Az 1874. évi feljelentések összes száma	Az 1875. évi feljelentések összes száma	Az 1875. évi feljelentések száma	
				több	kevesebb
				1	A közsrend, rend és hatósági intézkedések ellen . . . . .
2	A közintézkedések és rendszabályok ellen . . . . .	756	700	—	56
3	A jövedék ellen . . . . .	12,940	15,559	2,619	—
4	Sajtótörvény ellen . . . . .	28	42	14	—
5	Zugirászat ellen . . . . .	—	1	1	—
6	Színházak nyitására és előadások tartására vonatkozó szabályok áthágása . . . . .	—	1	1	—
7	Közhivatali kötelesség ellen . . . . .	254	199	—	55
8	A fegyelem ellen . . . . .	5	8	3	—
9	A közerkölcsiség ellen . . . . .	2,501	2,531	30	—
10	Az élet és testi biztonság ellen . . . . .	59,893	61,316	1,423	—
11	A becsület biztonság ellen . . . . .	16,479	18,906	2,427	—
12	A vagyon biztonság ellen . . . . .	37,738	35,682	—	2,056
13	A mezei rendőrség ellen . . . . .	16,545	7,107	—	9,438
14	A vadászati törvény ellen . . . . .	47	96	49	—
15	Ujjonzállítás előli szökés és abbani részesség . . . . .	12	325	313	—
16	A kiskorúak büntetetei mint kihágások . . . . .	26	17	—	9
	Összesen . . . . .	152,755	148,028	—	4,727

feljelentések, vádlott személyek és elítéltek, összehasonlítva az 1874-dik évi eredménnyel.

Az 1874. évi vádlottak összes száma	Az 1875. évi vádlottak összes száma	Az 1875. évi vádlottak száma		Az 1874. évi elítéltek összes száma	Az 1875. évi elítéltek összes száma	Az 1875-dik évi elítéltek száma	
		több	kevesebb			több	kevesebb
		7,736	7,613			—	123
934	988	54	—	470	458	—	12
15,237	16,663	1,426	—	9,829	10,840	1,011	—
31	54	23	—	6	13	7	—
—	1	1	—	—	—	—	—
—	1	1	—	—	1	1	—
317	288	—	29	82	72	—	10
6	9	3	—	1	1	—	—
3,078	2,809	—	269	1,321	1,115	—	206
75,755	77,320	1,565	—	29,185	27,757	—	1,428
17,757	21,679	3,922	—	3,940	4,314	374	—
52,508	48,754	—	3,754	20,862	19,432	—	1,430
24,301	19,282	—	5,019	12,566	7,382	—	5,184
82	131	49	—	31	52	21	—
18	331	313	—	1	124	123	—
24	18	—	6	13	9	—	4
197,784	195,941	—	1,843	82,111	75,138	—	6,973

### 9. A kir. ügyészségi börtönök és a kir. járásbirósági fogházak.

A. A felügyelő és őrszemélyzet, továbbá a börtön vagy vizsgálati fogház bevételei és kiadásai, ugyszintén a vizsgálati foglyok és jogérvényesen marasztaló ítélet alapján letartóztatottak létszáma.

Felügyelő és őrszemélyzet :

1. Fogház felügyelő . . . . .	103
2. Börtönmester és börtönőr . . . . .	1,572

A börtön vagy vizsgálati fogház bevételei és kiadásai :

	frt.	kr.
1. Munka utáni jövedelem és költségtérítmények . . . . .	294,708	41
2. Élelmezési költség . . . . .	704,279	09
3. Minden egyéb költség . . . . .	282,112	59
<b>Összesen . . . . .</b>	<b>986,991</b>	<b>68</b>

A vizsgálati fogságban lévők létszámának változása :

	fi	nő
1. Létszám a mult 1874-dik év végén . . . . .	4,314	506
2. Szaporodás az 1875-dik év folytán . . . . .	33,685	5,099
<b>Összes létszám az 1875-dik évben . . . . .</b>	<b>37,999</b>	<b>5,605</b>

3. Csökkenés :

a) Vizsgálat alól felmentetett . . . . .	6,232	924
b) Jogérvényesen elítéltetett . . . . .	14,535	2,513
c) Meghalt . . . . .	79	14
d) Megszökött és vissza nem hozatott . . . . .	64	10
e) Más fogházba szállított . . . . .	3,837	550
f) Szabad lábra helyeztetett, de fel nem mentetett . . . . .	9,734	1,198

**Összesen . . . . .** 34,481 5,204

4. Létszám az 1875. év végével . . . . . 3,518 401

A jogérvényes marasztaló ítélet folytán letartóztatottak létszámának változása :

	fi	nő
1. Létszám a mult 1874-dik év végével . . . . .	6,627	683
2. Szaporodás az 1875-dik év folytán . . . . .	54,270	8,660
<b>Összes létszám az 1875. évben . . . . .</b>	<b>60,897</b>	<b>9,343</b>
3. Csökkenés :		
a) Országos fegyintézetbe elszállított . . . . .	885	69
b) Más törvényszékhez szállított . . . . .	584	86
c) A büntetést kiállván, kiszabadult . . . . .	52,374	8,481
d) Megszökött és be nem hozatott . . . . .	19	—
e) Ápoldába elszállított . . . . .	38	4
f) Megkegyelmeztetett . . . . .	5	—
g) Meghalt . . . . .	174	14
<b>Összesen . . . . .</b>	<b>54,079</b>	<b>8,654</b>
4. Létszám az 1875-dik év végével . . . . .	6,818	689

**B. A vizsgálati fogságban levők és jogérvényes ítélet alapján letartóztatottak létszáma s az ebben az év folytán történt változások százalékokban.**

	fi	nő
A vizsgálati fogságban levők összes száma százalékokban . . . . .	87.15	12.85
A vizsgálati fogságban levők létszámának változása : . . . . .	százalékokban	
1. Csökkenés :		
a) Vizsgálat alól felmentetett . . . . .	16.41	
b) Jogérvényesen elítéltetett . . . . .	39.10	
c) Meghalt . . . . .	0.21	
d) Megszökött és vissza nem hozatott . . . . .	0.17	
e) Más fogházba szállított . . . . .	10.06	
f) Szabad lábra helyeztetett, de fel nem mentetett . . . . .	25.06	
Összesen . . . . .	91.01	

2. Létszám az 1875. év végével . . . . . 8.98

	fi	nő
A jogérvényes marasztaló ítélet folytán letartóztatottak . . . . .	86.70	13.30

**A jogérvényes marasztaló ítélet folytán letartóztatottak létszámának változása :**

	százalékokban	
1. Csökkenés :		
a) Országos fegyintézetbe elszállított . . . . .	1.71	
b) Más törvényszékhez szállított . . . . .	0.60	
c) A büntetést kiállván, kiszabadult . . . . .	86.64	
d) Megszökött és be nem hozatott . . . . .	0.02	
e) Ápoldába elszállított . . . . .	0.06	
f) Kegyelem folytán elbocsáttatott . . . . .	0.01	
g) Meghalt . . . . .	0.27	
Összesen . . . . .	89.31	

2. Létszám az 1875. év végével . . . . . 10.69

**A börtönökben és fogházakban letartóztatottak közül volt :**

a) Vizsgálati fogoly . . . . .	38.80
b) Jogérvényesen elítélt . . . . .	61.70

**C. A jogérvényes ítélet alapján letartóztatottak, tekintettel a büntetés tartamára.**

**a. Absolut számokban.**

	fi	nő
A. Büntett miatt a kiszabott büntetés : . . . . .		
a) 5 éven alul, egyszerű börtön . . . . .	12,664	1,740
b) 5 éven alul, súlyos börtön . . . . .	8,948	896
c) 5—10 évig tartó börtön . . . . .	413	34
d) 10—20 évig tartó börtön . . . . .	142	16
e) előbb halálra ítélve . . . . .	22	1
Összesen . . . . .	22,167	2,686
B. Kihágás miatt a kiszabott büntetés . . . . .		
a) 1 évig tartó fogság . . . . .	141	22
b) 1/2 évig tartó fogság . . . . .	119	25
c) 3 hóig tartó fogság . . . . .	2,592	383
d) 1 hónapon alól tartó fogság . . . . .	35,878	6,227
Összesen . . . . .	38,730	6,657

Büntett és kihágás miatt jogérvényes ítélet alapján letartóztatottak összes száma . . . . . 60,897 9,343

**b. Viszonylagos számokban:**

	fi	nő
Büntett miatt elítéltek közül százalékokban . . . . .	89.19	10.81
Kihágás miatt elítéltek közül százalékokban . . . . .	85.33	14.67
Büntett és kihágás miatt elítéltek közül százalékokban . . . . .	86.70	13.30

**A. Büntett miatt a kiszabott büntetés : . . . . . százalékokban**

a) 5 éven alul egyszerű börtön . . . . .	57.96
b) 5 éven alul súlyos börtön . . . . .	39.61
c) 5—10 évig tartó börtön . . . . .	1.80
d) 10—20 évig és azon felül tartó börtön . . . . .	0.63
e) a büntett miatt elítéltek közül előbb halálra ítélve volt . . . . .	0.09

**B. Kihágás miatt a kiszabott büntetés :**

a) 1 évig tartó fogság . . . . .	0.36
b) 1/2 évig tartó fogság . . . . .	0.32
c) 3 hóig tartó fogság . . . . .	6.55
d) 1 hónapon alul tartó fogság . . . . .	92.77

## 10. Az országos fegyintézetek 1875-ben

## A. A fegyintézetek helyiségei.

## Háló börtönök :

1. Száma . . . . .	168
2. Térfogata <input type="checkbox"/> ölemben . . . . .	2,879 <sup>66</sup> / <sub>100</sub>
3. Magassága lábokban, együtt véve . . . . .	1,961 <sup>60</sup> / <sub>100</sub>
4. Magassága lábokban, átlagban . . . . .	11 <sup>67</sup> / <sub>100</sub>
5. Rendes befogadási képessége . . . . .	3,377

## Munka helyiségek :

1. Száma . . . . .	82
2. Térfogata <input type="checkbox"/> ölemben . . . . .	1,762 <sup>99</sup> / <sub>100</sub>
3. Magassága lábokban, együtt véve . . . . .	995 <sup>92</sup> / <sub>100</sub>
4. Magassága lábokban, átlagban . . . . .	12 <sup>13</sup> / <sub>100</sub>
5. Rendes befogadási képessége . . . . .	2,434

## Sétaudvar :

1. Térfogata <input type="checkbox"/> ölemben . . . . .	4,329 <sup>51</sup> / <sub>100</sub>
2. Az azt egyidejűleg látogató fegyenczek száma . . . . .	735—885

A fegyenczek munkájára szánt telek  ölemben :

1. Kert . . . . .	20,854 <sup>27</sup> / <sub>100</sub>
2. Szántó föld . . . . .	72,532 <sup>34</sup> / <sub>100</sub>
3. Rét . . . . .	79,677 <sup>31</sup> / <sub>100</sub>

## A külön fogságra szánt zárak (czellák) száma

Sötét zárak száma . . . . .	99
	27

## B. A fegyintézetek igazgatása.

## Állami közigazgatás :

1. Igazgató . . . . .	5
2. Ellenőr . . . . .	6
3. Gondnok . . . . .	1
4. Irodatiszt . . . . .	14
5. Egyéb személyzet . . . . .	4

## Lelkész :

1. Katholikus . . . . .	8
2. Keleti görög vagy örmény . . . . .	3
3. Protestans . . . . .	9
4. Más vallású . . . . .	5

## Orvos . . . . .

	6
--	---

Tanító . . . . .	7
------------------	---

Munkavezető . . . . .	4
-----------------------	---

## Felügyeleti személyzet :

1. Órparancsnok . . . . .	5
2. Fő fegyőr . . . . .	38
3. I. osztályú fegyőr . . . . .	120
4. II. osztályú fegyőr . . . . .	264
Összesen . . . . .	425

## C. A fegyintézetekben lévő fegyenczek létszámának változása, s az élelmezési napok száma.

Létszám a múlt év végén . . . . .	3,311
-----------------------------------	-------

## Szaporodás az év folytán :

1. A büntetés megkezdésével . . . . .	950
2. Más fegyintézetből beszoigáltatott . . . . .	3
3. Előbbi éveben megszökött s újra behoztatott . . . . .	1
Összes szaporodás . . . . .	954

Összes létszám . . . . .	4,265
--------------------------	-------

## Csökkenés az év folytán :

1. Vizsgálat végetti kiadás által . . . . .	6
2. A büntetés kiállása által . . . . .	983
3. Megkegyelmeztetett . . . . .	136
4. Megszökött és be nem fogatott . . . . .	3
5. Más fegyintézetbe átszoigáltatott . . . . .	3
6. Ápoló intézetbe átszállított . . . . .	—
7. Meghalt . . . . .	181

Összesen . . . . .	1,312
--------------------	-------

Létszám az év végével . . . . .	2,953
---------------------------------	-------

## Élelmezési napok száma :

1. Egészséges . . . . .	976,819
2. Beteg . . . . .	94,586
3. Bőjtös . . . . .	49,683
Összesen . . . . .	1,121,088

## D. A fegyenczek

Sorszám	A büntettek megnevezése	A fegyenczek			Szülőhelye			
		száma	neme		belföldön		ausztriai tartomány	külföld
			férfi	nő	város	vidék		
<b>I. Az államkötelék elleni büntettek.</b>								
1	Pénz- és közhitel papir hamisítás . . . . .	49	49	—	15	32	1	1
2	Egyéb hűtlenségi esetek . . . . .	—	—	—	—	—	—	—
<b>II. A közintézkedések ellen.</b>								
1	Zendülés, erőszakos ellenszegülés . . . . .	9	9	—	2	7	—	—
2	Nyilvános vagy közerőszakoskodás . . . . .	5	5	—	3	2	—	—
3	Hivatalos hatalommali visszaélés . . . . .	—	—	—	—	—	—	—
4	Közcsend háborítás . . . . .	—	—	—	—	—	—	—
5	Büntettek elősegítése, szöktetés, orgazdaság . . . . .	32	27	5	11	21	—	—
6	Szökés . . . . .	—	—	—	—	—	—	—
7	Függelem sértés s egyéb katonai vétség . . . . .	1	1	—	—	1	—	—
<b>III. Vallás- és közerkölcsiség ellen.</b>								
1	Hamis eskü . . . . .	—	—	—	—	—	—	—
<b>IV. Fajtalansági büntettek.</b>								
1	Többnejűség . . . . .	—	—	—	—	—	—	—
2	Erőszakos nemi közöszlés . . . . .	31	31	—	10	21	—	—
3	Vérfertőztetés . . . . .	2	2	—	—	2	—	—
4	Természet elleni fajtalanság . . . . .	2	2	—	1	1	—	—
5	Nőrablás . . . . .	1	1	—	—	1	—	—
6	Kerítés . . . . .	2	—	2	—	2	—	—
<b>V. Az emberi élet ellen.</b>								
1	Gyilkosság . . . . .	651	574	77	101	542	2	6
2	Mérgezés . . . . .	8	1	7	1	7	—	—

## személyes viszonyai.

Utolsó lakhelye					Születése		K o r a						A n y a n y e l v e								
belföldön		ausztriai tartomány	külföld	kóbor	törvényes	törvénytelen	20 éven alul	20—30	30—40	40—50	50—60	60 éven felül	magyar	német	tót	ruthén	illir (szerb)	horvát	román	más	
város	vidék																				é v e s
17	31	—	—	1	49	—	—	9	15	20	1	4	29	5	4	—	3	1	7	—	
3	6	—	—	—	9	—	—	6	1	—	1	1	5	—	—	—	—	—	—	4	—
2	2	—	—	1	5	—	—	3	—	1	1	—	2	2	—	—	—	—	—	1	—
13	19	—	—	—	30	2	—	6	11	3	10	2	19	7	2	—	2	—	—	2	—
—	1	—	—	—	1	—	—	1	—	—	—	—	1	—	—	—	—	—	—	—	—
11	20	—	—	—	29	2	1	21	7	1	—	1	9	2	3	—	5	—	11	1	
—	2	—	—	—	1	1	—	—	—	—	2	—	2	—	—	—	—	—	—	—	—
1	1	—	—	—	2	—	1	—	1	—	—	—	2	—	—	—	—	—	—	—	—
1	—	—	—	—	1	—	—	—	—	1	—	—	1	—	—	—	—	—	—	—	—
1	1	—	—	—	2	—	1	—	—	1	—	—	1	—	1	—	—	—	—	—	—
99	550	—	—	2	644	7	19	243	256	100	25	8	336	52	60	10	68	19	103	3	
2	6	—	—	—	8	—	—	3	2	2	—	1	4	—	4	—	—	—	—	—	—

Sorszám:	A büntettek megnevezése	Hitvallása							
		római	görög	görög keleti	ágostai	helvét	unitárius	izraelita	más
		kath.	evang.						
<b>I. Az államkötelék elleni büntettek.</b>									
1	Pénz- és közhitel papir hamisítás . . . . .	28	2	6	2	9	1	1	—
2	Egyéb hűtlenségi esetek . . . . .	—	—	—	—	—	—	—	—
<b>II. A közintézkedések ellen.</b>									
1	Zendülés, erőszakos ellenszegülés . . . . .	2	1	3	1	2	—	—	—
2	Nyilvános vagy közerőszakoskodás . . . . .	3	1	—	—	1	—	—	—
3	Hivatalos hatalommal visszaélés . . . . .	—	—	—	—	—	—	—	—
4	Közcsend háborítás . . . . .	—	—	—	—	—	—	—	—
5	Büntettek elősegítése, szöktetés, orgazdaság . . . . .	14	1	3	2	6	—	6	—
6	Szökés . . . . .	—	—	—	—	—	—	—	—
7	Függelem sértés s egyéb katonai vétség . . . . .	—	—	—	—	1	—	—	—
<b>III. Vallás- és közerkölcsiség ellen.</b>									
1	Hamis eskü . . . . .	—	—	—	—	—	—	—	—
<b>IV. Fajtalansági büntettek.</b>									
1	Többnejűség . . . . .	—	—	—	—	—	—	—	—
2	Erőszakos nemi közösülés . . . . .	9	4	13	1	4	—	—	—
3	Vérfertőztetés . . . . .	1	1	—	—	—	—	—	—
4	Természet elleni fajtalanság . . . . .	1	—	—	—	—	1	—	—
5	Nőrablás . . . . .	—	—	—	—	—	—	1	—
6	Kerítés . . . . .	2	—	—	—	—	—	—	—
<b>V. Az emberi élet ellen.</b>									
1	Gyilkosság . . . . .	281	54	139	40	121	5	11	—
2	Mérgezés . . . . .	4	1	—	3	—	—	—	—

Sorszám:	A büntettek megnevezése	Állapota						Hivatása									
		házas		özvegy		szülei		nőtlen vagy hajadon	határozott foglalkozás vagy mesterség nélkül	napszámos, cseléd	iparos, kereskedő-segéd, vagy gyármunkás	földművelő	iparos, kereskedő vagy gyáros	tudományos v. művészeti foglalkozást	tisztviselő	földbirtokos v. tőkepénzes	az előbbi rovatok alá nem eső nők, vagy családtagok
		gyermekkel	azok nélkül	gyermekkel	azok nélkül	élnek	nem élnek										
1	Pénz- és közhitel papir hamisítás . . . . .	9	16	14	2	8	16	33	7	13	7	10	7	2	3	—	—
2	Egyéb hűtlenségi esetek . . . . .	—	—	—	—	—	—	—	—	—	—	—	—	—	—	—	—
1	Zendülés, erőszakos ellenszegülés . . . . .	6	3	—	—	—	4	5	—	1	2	5	—	—	1	—	—
2	Nyilvános vagy közerőszakoskodás . . . . .	2	1	1	1	—	2	3	1	1	1	1	1	—	—	—	—
3	Hivatalos hatalommal visszaélés . . . . .	—	—	—	—	—	—	—	—	—	—	—	—	—	—	—	—
4	Közcsend háborítás . . . . .	—	—	—	—	—	—	—	—	—	—	—	—	—	—	—	—
5	Büntettek elősegítése, szöktetés, orgazdaság . . . . .	5	13	10	—	4	10	22	4	13	2	3	9	1	—	—	—
6	Szökés . . . . .	—	—	—	—	—	—	—	—	—	—	—	—	—	—	—	—
7	Függelem sértés s egyéb katonai vétség . . . . .	1	—	—	—	—	1	—	—	—	1	—	—	—	—	—	—
1	Hamis eskü . . . . .	—	—	—	—	—	—	—	—	—	—	—	—	—	—	—	—
1	Többnejűség . . . . .	—	—	—	—	—	—	—	—	—	—	—	—	—	—	—	—
2	Erőszakos nemi közösülés . . . . .	24	2	4	1	—	20	11	6	13	2	7	2	—	—	—	1
3	Vérfertőztetés . . . . .	—	2	—	—	—	—	2	1	—	1	—	—	—	—	—	—
4	Természet elleni fajtalanság . . . . .	2	—	—	—	—	1	1	—	—	1	—	—	—	—	—	1
5	Nőrablás . . . . .	—	—	1	—	—	—	1	—	—	—	1	—	—	—	—	—
6	Kerítés . . . . .	1	1	—	—	—	—	2	—	1	—	—	—	—	—	—	1
1	Gyilkosság . . . . .	255	176	96	69	55	288	363	59	253	39	251	30	13	2	2	2
2	Mérgezés . . . . .	1	2	2	2	1	1	7	—	2	1	4	1	—	—	—	—

Sorszám	A büntettek megnevezése	Vagyoni állapota			Műveltségi foka							
		vagyonos	némi vagyon birtokában	szegény	oktatás nélküli	csak olvasni tudó	olvasni és írni tudó	magasabb oktatásban részes	kielégítő		egy	több
									vallási ismeretekkel bíró	hiányos		
<b>I. Az államkötelék elleni büntettek.</b>												
1	Pénz- és közhitel papir hamisítás . . . . .	8	7	34	6	11	23	9	31	18	18	31
2	Egyéb hűtlenségi esetek . . . . .	—	—	—	—	—	—	—	—	—	—	—
<b>II. A közigazgatás ellen.</b>												
1	Zendülés, erőszakos ellenszegülés . . . . .	—	3	6	4	1	3	1	5	4	6	3
2	Nyilvános vagy közerőszakoskodás . . . . .	—	1	4	2	—	3	—	1	4	2	3
3	Hivatalos hatalommal visszaélés . . . . .	—	—	—	—	—	—	—	—	—	—	—
4	Közcsend háborítás . . . . .	—	—	—	—	—	—	—	—	—	—	—
5	Büntettek elősegít., szöktetés, orgazdaság . . . . .	2	4	26	17	2	12	1	16	16	23	9
6	Szökés . . . . .	—	—	—	—	—	—	—	—	—	—	—
7	Függelem sértés s egyéb katonai vétség . . . . .	—	—	1	1	—	—	—	—	1	—	1
<b>III. Vallás- és közerkölcsiség ellen.</b>												
1	Hamis eskü . . . . .	—	—	—	—	—	—	—	—	—	—	—
<b>IV. Fajtalansági büntettek.</b>												
1	Többnejűség . . . . .	—	—	—	—	—	—	—	—	—	—	—
2	Erőszakos nemi közönség . . . . .	1	4	26	19	1	11	—	11	20	22	9
3	Vérfertőztetés . . . . .	—	—	2	2	—	—	—	—	2	2	—
4	Természet elleni fajtalanság . . . . .	—	—	2	—	—	2	—	1	1	1	1
5	Nőrablás . . . . .	—	1	—	—	—	1	—	—	1	—	1
6	Kerítés . . . . .	—	—	2	—	—	2	—	1	1	1	1
<b>V. Az emberi élet ellen.</b>												
1	Gyilkosság . . . . .	72	187	392	363	63	209	16	348	303	433	218
2	Mérgezés . . . . .	—	4	4	—	5	3	—	8	—	5	3

soha nem kihágásért v. vétségért már	Előélete				Egészségi állapota						Kiszabott büntetése				Előbb halálra ítélve	
	k o r á b b a n				jó	közepes	rossz	elmebetegségre hajlandó	nyavalyában	örökli bajban	5 éven alul					
	már egyszer		már többször								szenved	börtönre	egyszerű	súlyos		5—10 évig
	ugyanazon	külön nemű	ugyanazon	külön nemű												
v o l t e l i t é l v e																
36	4	2	4	1	2	41	3	1	1	—	3	5	12	11	21	—
—	—	—	—	—	—	—	—	—	—	—	—	—	—	—	—	—
7	1	—	—	—	1	9	—	—	—	—	—	5	4	—	—	—
—	1	—	1	—	3	3	2	—	—	—	—	1	4	—	—	—
—	—	—	—	—	—	—	—	—	—	—	—	—	—	—	—	—
—	—	—	—	—	—	—	—	—	—	—	—	—	—	—	—	—
13	6	2	5	1	5	29	2	1	—	—	—	19	10	3	—	—
—	—	—	—	—	—	—	—	—	—	—	—	—	—	—	—	—
1	—	—	—	—	—	1	—	—	—	—	—	—	1	—	—	—
—	—	—	—	—	—	—	—	—	—	—	—	—	—	—	—	—
—	—	—	—	—	—	—	—	—	—	—	—	—	—	—	—	—
26	1	—	1	1	2	30	1	—	—	—	—	5	20	4	2	—
2	—	—	—	—	—	2	—	—	—	—	—	—	2	—	—	—
1	—	—	—	—	—	2	—	—	—	—	—	—	2	—	—	—
1	—	—	—	—	—	1	—	—	—	—	—	—	1	—	—	—
2	—	—	—	—	—	2	—	—	—	—	—	2	—	—	—	—
565	37	12	24	—	13	482	123	44	1	1	—	9	28	112	502	136
8	—	—	—	—	—	4	2	2	—	—	—	2	—	1	5	3



Sorszám	A büntettek megnevezése	A fegyenczek			Szülőhelye			
		száma	Neme		belföldön		ausztriai tartomány	külföld
			férfi	nő	város	vidék		
3	Emberölés . . . . .	1,020	1,010	10	110	900	9	1
4	Gyermekgyilkosság . . . . .	116	4	112	7	108	1	—
5	Magzat elhajtás . . . . .	6	—	6	—	6	—	—
6	Gyilkossági kísérlet . . . . .	22	12	10	3	19	—	—
7	Emberölés vétkes vigyázatlanságból . . . . .	6	6	—	1	5	—	—
<b>VI. A testi épség és egészség ellen.</b>								
1	Súlyos testi sértés . . . . .	150	150	—	11	139	—	—
<b>VII. A személyes szabadság ellen.</b>								
1	Emberrablás . . . . .	1	1	—	—	1	—	—
<b>VIII. A vagyon ellen.</b>								
1	Tolvajság . . . . .	1,368	1,271	97	301	1,051	15	1
2	Sikkasztás . . . . .	51	51	—	34	16	1	—
3	Rablás . . . . .	468	466	2	82	383	3	—
4	Zsarolás . . . . .	4	4	—	3	1	—	—
5	Gyujtogatás . . . . .	146	120	26	17	127	1	1
6	Kártétel . . . . .	3	3	—	1	2	—	—
7	Csalás . . . . .	59	56	3	30	28	1	—
8	Váltó hamisítás . . . . .	18	17	1	7	11	—	—
9	Állevéköltés . . . . .	3	3	—	—	3	—	—
10	Tulajdon biztonság elleni kihágás . . . . .	1	1	—	—	1	—	—
<b>A fentebbi bűnemek közé nem sorozott büntettek.</b>								
1	Bűnrészesség . . . . .	30	30	—	19	10	1	—
<b>Összesen . . . . .</b>		<b>4,265</b>	<b>3,907</b>	<b>358</b>	<b>770</b>	<b>3,450</b>	<b>35</b>	<b>10</b>

Utolsó lakhelye					Születése		K o r a						A n y a n y e l v e							
belföldön		ausztriai tartomány	külföld	kóbor	törvényes	törvénytelen	20 éven alul	20—30	30—40	40—50	50—60	60 éven felül	magyar	német	tót	ruthén	illír (szerb)	horvát	román	más
város	vidék																			
138	877	2	1	2	994	26	36	509	241	187	37	10	555	45	113	6	59	11	217	14
10	106	—	—	—	110	6	10	79	20	4	2	1	62	7	26	2	1	—	15	3
1	5	—	—	—	6	—	—	1	1	2	2	—	2	1	3	—	—	—	—	—
4	18	—	—	—	22	—	—	1	11	7	2	1	15	—	1	—	—	—	4	2
1	5	—	—	—	6	—	—	—	5	—	—	—	3	—	2	—	—	1	—	—
<b>VI. A testi épség és egészség ellen.</b>																				
18	131	—	—	1	149	1	5	88	34	18	4	1	84	5	8	2	3	1	44	3
<b>VII. A személyes szabadság ellen.</b>																				
1	—	—	—	—	1	—	—	—	1	—	—	—	—	—	1	—	—	—	—	—
<b>VIII. A vagyon ellen.</b>																				
371	969	—	5	23	1,334	34	84	548	426	187	92	31	641	178	172	16	28	12	260	61
35	15	1	—	—	51	—	—	18	15	14	1	3	31	12	4	1	1	—	2	—
105	358	1	—	4	464	4	27	194	121	99	19	8	242	16	38	—	21	16	122	13
2	2	—	—	—	4	—	—	3	1	—	—	—	4	—	—	—	—	—	—	—
15	130	—	—	1	145	1	17	61	40	18	6	4	75	6	22	6	6	4	24	3
1	2	—	—	—	2	1	—	2	—	—	1	—	3	—	—	—	—	—	—	—
37	21	1	—	—	59	—	2	16	22	10	7	2	39	14	2	—	—	—	3	1
9	9	—	—	—	18	—	—	1	6	8	3	—	15	1	2	—	—	—	—	—
1	2	—	—	—	3	—	—	1	—	1	1	—	3	—	—	—	—	—	—	—
—	1	—	—	—	1	—	—	—	—	1	—	—	—	—	—	—	—	—	1	—
30	—	—	—	—	24	6	—	—	16	—	14	—	21	3	6	—	—	—	—	—
929	3,290	5	6	35	4,174	91	204	1,829	1,244	680	230	78	2,206	356	474	43	197	65	820	104

Sorszám	A büntettek megnevezése	Hitvallása							
		római	görög	görög keleti	ágostai	helvét	unitárius	izraelita	más
		kath.			evang.				
3	Emberölés . . . . .	427	100	230	54	200	4	5	—
4	Gyermekgyilkosság . . . . .	74	7	12	3	17	1	2	—
5	Magzat elhajtás . . . . .	5	—	—	1	—	—	—	—
6	Gyilkossági kísérlet . . . . .	13	3	3	—	3	—	—	—
7	Emberölés vétkes vigyázatlanságból . . . . .	4	—	—	—	2	—	—	—
<b>VI. A testi épség s egészség ellen.</b>									
1	Súlyos testi sértés . . . . .	54	29	21	12	33	1	—	—
<b>VII. A szabadság ellen.</b>									
1	Emberrablás . . . . .	—	—	—	—	1	—	—	—
<b>VIII. A vagyon ellen.</b>									
1	Tolvajság . . . . .	716	164	173	106	144	12	51	2
2	Sikkasztás . . . . .	32	3	2	5	4	—	5	—
3	Rablás . . . . .	223	65	110	14	39	1	16	—
4	Zsarolás . . . . .	2	—	—	1	1	—	—	—
5	Gyujtogatás . . . . .	72	24	11	12	27	—	—	—
6	Kártétel . . . . .	3	—	—	—	—	—	—	—
7	Csalás . . . . .	26	—	3	5	9	—	16	—
8	Váltó hamisítás . . . . .	4	—	—	3	7	—	4	—
9	Állevéköltés . . . . .	3	—	—	—	—	—	—	—
10	Tulajdon biztonság elleni kihágás . . . . .	—	—	1	—	—	—	—	—
<b>A főntebbi bűnemek közé nem sorozott büntettek.</b>									
1	Bűnrészesség . . . . .	3	—	—	—	25	—	2	—
<b>Összesen . . . . .</b>		<b>2,006</b>	<b>460</b>	<b>730</b>	<b>265</b>	<b>656</b>	<b>26</b>	<b>120</b>	<b>2</b>

nőtlen vagy hajadon	Állapota						Hivatása										
	házas		özvegy		szülei		határozott foglalkozás vagy mesterség nélkül	napszámos, cseléd	iparos-, kereskedő-segéd vagy gyármunkás	földművelő	iparos, kereskedő vagy gyáros	tudományos v. művészeti foglalkozású	tisztviselő	földbirtokos v. tőkepénzes	az előbbi rovatok alá nem esők v. családtagok		
	gyermekkel	azok nélkül	gyermekkel	azok nélkül	élnek	nem élnek											
450	316	179	42	33	584	436	74	496	49	347	39	10	2	—	3		
84	9	12	9	2	56	60	3	95	—	18	—	—	—	—	—		
2	1	1	1	1	1	5	—	6	—	—	—	—	—	—	—		
7	7	4	1	3	14	8	—	6	2	12	2	—	—	—	—		
1	3	1	—	1	3	3	1	1	—	4	—	—	—	—	—		
<b>VI. A testi épség s egészség ellen.</b>																	
65	48	29	2	6	95	55	11	53	3	74	8	—	—	—	1		
<b>VII. A szabadság ellen.</b>																	
—	1	—	—	—	—	1	1	—	—	—	—	—	—	—	—		
<b>VIII. A vagyon ellen.</b>																	
744	368	175	44	37	596	772	316	546	116	269	106	3	10	—	2		
21	21	6	3	—	21	30	—	9	7	5	3	1	24	—	2		
228	172	41	19	8	270	198	35	174	45	144	38	—	—	6	26		
3	—	1	—	—	2	2	—	4	—	—	—	—	—	—	—		
67	39	27	5	8	62	84	22	75	2	39	7	1	—	—	—		
2	—	1	—	—	2	1	—	1	—	—	2	—	—	—	—		
16	30	8	3	2	31	28	—	4	10	8	22	2	8	2	3		
1	11	3	2	1	5	13	—	1	—	8	4	3	2	—	—		
1	1	1	—	—	1	2	1	1	—	—	1	—	—	—	—		
—	—	1	—	—	1	—	—	—	—	—	—	1	—	—	—		
25	3	2	—	—	6	24	—	24	—	5	—	1	—	—	—		
<b>2,023</b>	<b>1,246</b>	<b>620</b>	<b>206</b>	<b>170</b>	<b>2,093</b>	<b>2,172</b>	<b>542</b>	<b>1,793</b>	<b>290</b>	<b>1,216</b>	<b>282</b>	<b>38</b>	<b>52</b>	<b>10</b>	<b>42</b>		

Folyó szám	A büntettek megnevezése											
	Vagyoni állapota			Műveltségi foka								
	vagyonos	némi vagyon birtokában	szegény	oktatás nélküli	csak olvasni tudó	olvasni és írni tudó	magasabb oktatásban részes	kielégítő	hiányos	egy	több	vallási ismeretekkel bíró
3	Emberölés . . . . .	129	143	748	666	64	286	4	410	610	670	350
4	Gyermekgyilkosság . . . . .	1	12	103	52	30	34	—	56	60	96	20
5	Magzat elhajtás . . . . .	—	1	5	5	1	—	—	3	3	4	2
6	Gyilkossági kísérlet . . . . .	2	6	14	8	5	9	—	8	14	14	8
7	Emberölés vétkes vigyázatlanságból . . . . .	2	—	4	1	1	4	—	4	2	4	2
<b>EI. A testi épség és egészség ellen.</b>												
1	Súlyos testi sértés . . . . .	29	27	94	90	8	52	—	60	90	111	39
<b>VII. A személyes szabadság ellen</b>												
1	Emberrablás . . . . .	—	—	1	—	—	1	—	1	—	—	1
<b>VIII. A vagyon ellen.</b>												
1	Tolvajság . . . . .	62	155	1,151	872	69	412	15	478	890	768	600
2	Sikkasztás . . . . .	4	1	46	9	—	20	22	40	11	8	43
3	Rablás . . . . .	21	74	373	257	70	137	4	222	246	264	204
4	Zsarolás . . . . .	—	—	4	2	—	2	—	2	2	4	—
5	Gyújtogatás . . . . .	9	18	119	82	27	37	—	66	80	119	27
6	Kártétel . . . . .	—	—	3	—	—	1	2	2	1	3	—
7	Csalás . . . . .	10	5	44	5	2	42	10	51	8	19	40
8	Váltó hamisítás . . . . .	3	2	13	2	—	12	4	10	8	7	11
9	Állevétköltés . . . . .	—	—	3	—	—	3	—	2	1	2	1
10	Tulajdon biztonság elleni kihágás . . . . .	1	—	—	—	—	1	—	1	—	—	1
<b>A fentebbi bűnemek közé nem sorozott büntettek.</b>												
1	Bűnrészesség . . . . .	5	5	20	13	—	16	1	17	13	26	4
Összesen . . . . .		361	660	3,244	2,478	360	1,338	89	1,855	2,410	2,632	1,633

Előélete						Egészségi állapota					Kiszabott büntetése				Előbb halálra ítélve		
korábban						soha nem kihágásért vagy vétésért már büntetett	jó	közép	rossz	elmebetegségre hajlandó	nyavalyában	öröklió bajban	5 éven alul				
ugyanazon	külön nemű	ugyanazon	külön nemű	volt elítélve	egyszerű								súlyos	5—10 évig		10—20 évig s azon felül	
825	76	13	81	7	18	935	70	14	1	—	—	347	313	268	92	6	
113	—	2	1	—	—	101	10	5	—	—	—	58	23	31	4	5	
5	—	1	—	—	—	5	—	1	—	—	—	2	2	2	—	—	
21	—	—	—	—	1	20	1	1	—	—	—	4	4	8	6	1	
4	1	—	1	—	—	6	—	—	—	—	—	2	3	—	1	—	
104	17	9	9	6	5	130	18	2	—	—	—	21	109	20	—	1	
1	—	—	—	—	—	1	—	—	—	—	—	—	—	1	—	—	
480	49	250	72	452	65	1,187	147	33	—	1	—	400	711	228	29	5	
39	4	—	3	1	4	48	2	1	—	—	—	13	32	6	—	—	
323	40	8	61	6	30	379	68	19	2	—	—	36	53	115	264	57	
—	2	—	1	—	1	4	—	—	—	—	—	4	—	—	—	—	
113	21	2	9	—	1	113	23	9	1	—	—	12	25	50	59	6	
3	—	—	—	—	—	3	—	—	—	—	—	2	1	—	—	—	
38	1	5	4	5	6	53	3	3	—	—	—	20	26	11	2	—	
16	—	—	1	1	—	18	—	—	—	—	—	5	9	3	1	—	
1	—	—	—	—	2	3	—	—	—	—	—	—	2	1	—	—	
1	—	—	—	—	—	1	—	—	—	—	—	—	1	—	—	—	
26	4	—	—	—	—	30	—	—	—	—	—	4	9	9	8	—	
2,775	265	306	278	481	160	3,643	475	136	6	2	3	978	1,407	884	996	220	

## E. Fegyelem az országos fegyintézeteknél.

A fegyintézetekben lévő fegyenczek létszáma . . . . .	4,265
A fegyenczek által elkövetett kihágások :	
1. Kihágások összes száma . . . . .	890
2. Fegyelmi kihágás és pedig :	
a) Az isteni szolgálat megzavarása . . . . .	7
b) Az oktatás megzavarása . . . . .	14
c) Erkölcstelen tettek . . . . .	95
d) Szökés vagy annak megkísérlése . . . . .	10
e) Ellenszegülés . . . . .	87
f) A házi rend ellen átalábau . . . . .	558
g) A munka körül . . . . .	119
Összesen . . . . .	890
A kiszabott fegyelmi büntetés :	
1. Dorgálás . . . . .	14
2. Kedvezmények megvonása . . . . .	29
3. Munkadíj osztályban leszállítás . . . . .	12
4. Élelmezés megszorítása . . . . .	11
5. Bőjtölés . . . . .	106
6. Egyszerű magán fogság . . . . .	141
7. Szigorú magán fogság . . . . .	415
8. Sötét fogság . . . . .	38
9. Bilincs- és kurta vasra verés . . . . .	120
10. Kényszerkabát . . . . .	4
Összesen . . . . .	890
Fegyelmi kihágás miatt büntettetett meg :	
1. Először . . . . .	422
2. Másodszor . . . . .	104
3. Harmadszor . . . . .	28
4. Negyedszer . . . . .	16
5. Többször . . . . .	24
A fegyelmi büntetés elengedtetett, hány izben ? . . . . .	14

## F. Egészségi viszonyok a fegyintézetekben.

A fegyintézetekben lévő fegyenczek létszáma . . . . .	4,265
A betegek száma a múlt év végével . . . . .	200
Megbetegedett az év folytán :	
1. Egy izben . . . . .	1,077
2. Két izben . . . . .	419
3. Több izben . . . . .	203
A megbetegedettek összes száma . . . . .	1,899
Beszolgáltatott :	
1. Jó egészségi állapotban . . . . .	1,315
2. Középszerű egészségi állapotban . . . . .	396
3. Rosz egészségi állapotban . . . . .	181
4. Órülésre hajlammal bíró . . . . .	2
5. Nyavalyában szenvedő (epilepsie) . . . . .	5
Foglalkozott :	
1. Házi munkával . . . . .	189
2. Kerti munkával . . . . .	43
3. A házon belül, mivességgel . . . . .	1,437
4. A házon kívül, mivességgel . . . . .	201
5. Oktatással, irodai munkával stb. . . . .	29
Gyógykezeltetett :	
1. A börtönben . . . . .	14
2. A henyé szobában . . . . .	197
3. A kórházban . . . . .	1,688
Áttétetett :	
1. Szülőházba . . . . .	—
2. Tébolydába . . . . .	—

Meghalt :

## 1. Természetes halállal :

a) 20 éven alul . . . . .	7
b) 20—40 éves korban . . . . .	113
c) 40—60 éves korban . . . . .	49
d) 60 éven felül . . . . .	11

Összesen . . . . . 180

## 2. Másnak büntette folytán . . . . . —

## 3. Baleset folytán . . . . . —

## 4. Mint öngyilkos . . . . . 1

Mindössze . . . . . 181

Meggyógyult . . . . . 1,483

Gyógykezelés alatt maradt az év végén . . . . . 235

## G. Oktatás a fegyintézetekben.

Folyó szám	Az oktatás tárgya	A fegyintézetekben lévő fegyenczek létszáma	Az oktatásban részesülők összes száma	Közülök			Az oktatás			A létező könyvtárt képezi		
				26 éven aluliak	26—40 évesek	40 éven felüliek	jó	középszerű	rossz	hány munka	hány kötet	hány füzet
1	Vallás . . . . .	4,265	1,225	2,065	975	1,781	2,093	391				
2	Olvadás, írás és számolás	1,075	767	285	23	52	455	100				
3	Kézi munka . . . . .	4,265	623	172	345	106	359	194	70	1,652	6,148	4,363
4	Mivesség . . . . .	2,857	771	1,576	510	1,162	1,155	540				
5	Mezőgazdaság . . . . .	310	198	125	47	199	97	14				
6	Más tárgyak . . . . .	424	308	100	16	250	146	28				

## H. Munkaviszonyok.

A fegyintézetben lévő fegyenczek létszáma . . . . . 4,265

Száma :

1. a munkaképteleneknek . . . . .	85
2. a munkaképeseknek . . . . .	4,180
3. a munka napoknak . . . . .	834,981
4. a munkaképesek által munka nélkül töltött napoknak :	
a) vasár- és ünnepnap . . . . .	136,601
b) betegség miatt . . . . .	99,774
c) fegyelmi büntetés miatt . . . . .	13,352
d) más okból . . . . .	36,404

Az intézet szükségletei számára töltött munkanapok száma :

1. házi munkával . . . . .	149,071
2. mezei vagy kerti munkával . . . . .	15,476
3. mivességi munkával . . . . .	12,731
4. irodai munkával . . . . .	3,630

Kereset czéljából töltött munkanapok száma :

1. a házon kívül . . . . .	36,366
2. a házon belül . . . . .	617,687

A munka tiszta jövedelme . . . . . 117,355 frt 77<sup>8</sup>/<sub>100</sub> kr.

frt kr.

1. ebből esik az államra . . . . .	87,476	66 <sup>30</sup> / <sub>100</sub>
2. a fegyenczекte . . . . .	29,879	107 <sup>8</sup> / <sub>100</sub>

A fegyenczекre eső kereset összege . . . . . 32,045 frt 71<sup>28</sup>/<sub>100</sub> kr.

frt kr.

1. ebből elköltöttek . . . . .	15,149	22
2. beruháztak . . . . .	8,103	55 <sup>50</sup> / <sub>100</sub>
3. megtakarítottak . . . . .	8,792	937 <sup>8</sup> / <sub>100</sub>

A kilépett fegyenczek száma :

1. megtakarítás nélkül . . . . .	31
2. megtakarított vagy beruházott összeggel :	
a) 20 forinton alul . . . . .	856
b) 20—50 forintig . . . . .	206
c) 50—100 forintig . . . . .	30
d) 100 forinton felül . . . . .	3

## I. Az 1875. évben elbocsátott fegyenczek személyes viszonyai.

A fegyintézetekben lévő fegyenczek létszáma . . . . . 4,265

A fegyencz műveltségi foka :

## 1. beléptekor :

a) oktatás nélkül . . . . .	609
b) kielégítő vallási ismeretekkel bírt . . . . .	471
c) hiányos vallási ismeretekkel bírt . . . . .	657
d) csak olvasni tudó . . . . .	348
e) olvasni nem tudó . . . . .	780
f) magasabb oktatásban részesült . . . . .	19

## 2. az intézetben oktattatott :

a) vallásban jó sikerrel . . . . .	607
b) vallásban középszerű sikerrel . . . . .	445
c) vallásban rossz sikerrel . . . . .	76
d) olvasás-, írás-, számolásban jó sikerrel . . . . .	206
e) olvasás-, írás-, számolásban középszerű sikerrel . . . . .	278
f) olvasás-, írás-, számolásban rossz sikerrel . . . . .	91
g) más ismeretekben jó sikerrel . . . . .	212
h) más ismeretekben középszerű sikerrel . . . . .	225
i) más ismeretekben rossz sikerrel . . . . .	240

Erkölcsei állapota :

## 1. beléptekor :

a) először elítéltetett büntett miatt . . . . .	628
b) először elítéltetett kihágás miatt . . . . .	112
c) többször elítéltetett büntett miatt . . . . .	374
d) többször elítéltetett kihágás miatt . . . . .	14

## 2. az intézetben :

a) jól viselte magát . . . . .	836
b) középszerűen viselte magát . . . . .	189

c) rosszul viselte magát . . . . .	108
d) fegyelmileg nem volt büntetve . . . . .	792
e) fegyelmileg egyszer volt büntetve . . . . .	122
f) fegyelmileg kétszer volt büntetve . . . . .	68
g) fegyelmileg háromszor volt büntetve . . . . .	64
h) fegyelmileg több ízben volt büntetve . . . . .	82

Egészségi állapota :

1. az intézetben egyszer volt beteg . . . . .	224
2. az intézetben többször volt beteg . . . . .	265
3. az intézetben soha sem volt beteg . . . . .	639
4. kilépéskor jó . . . . .	987
5. kilépéskor középszerű . . . . .	105
6. kilépéskor rossz . . . . .	33
7. kilépéskor elmebetegségre hajlandó . . . . .	1
8. kilépéskor nyavalyában (epilepsie) szenved . . . . .	2
9. kilépéskor öröklött bajban szenved . . . . .	—

Kilépéskor :

1. átadatott dologházba . . . . .	—
2. átadatott törvényszéknek új tárgyalásra . . . . .	7
3. átadatott valamely egyletnek . . . . .	—
4. szabadon bocsátatott igazolvánnyal . . . . .	887
5. szabadon bocsátatott kényszer utlevéllel . . . . .	234
6. alap- vagy egyletek segélyében részesült :	
a) hány egyén ? . . . . .	358
b) mily összeggel ? . . . . .	1,742 frt 08 kr.

KSH Könyvtár

X.

EGYHÁZ ÉS TANÜGY.





## 1. Egyházi

Sor szám	Egyházi főhatóságok	Első Ujabb alapította- tásának éve	Káptalanok száma	Kanonok- ság		Apátságok			Prépostságok			Fő- Al- esperes- ségek	Lelkeszi állomások	Ségédlelkési			
				valóságos	czimzetes	valóságos	czimzetes	kiváltságos	valóságos	czimzetes	kiváltságos						
															22 6 13	8	3
1	Esztergami érsekség . . .	1000	—	3	22 6 13	8	3	9	28	8	12	21	8	45	475	237	
2	Kalocsai érsekség . . .	1000	—	1	10	8	—	8	—	1	10	—	3	16	111	80	
3	Egri érsekség . . . . .	—	1804	1	14	8	3	14	—	2	10	—	4	24	197	87	
4	Besztercebányai Püspöks.	1776	—	1	6	6	—	—	—	1	—	—	4	12	111	40	
5	Csanádi püspökség . . .	1035	—	1	8	6	—	7	—	1	2	—	6	21	215	96	
6	Erdélyi püspökség . . .	1003	1715	1	10	6	—	7	1	1	2	—	16	—	216	27	
7	Győri püspökség . . . . .	1009	—	2	14 5	6	—	6	—	6	3	—	7	22	236	64	
8	Kassai püspökség . . . . .	1804	—	1	7	6	1	7	—	3	3	—	3	18	197	76	
9	Nagyváradai püspökség . .	1000	—	1	16	6	1	13	—	3	14	—	4	11	68	24	
10	Nyitrai püspökség . . . . .	1000	—	1	10	6	—	3	—	1	—	—	4	23	147	93	
11	Pécsi püspökség . . . . .	1036	—	1	10	6	2	17	—	2	4	—	2	22	175	76	
12	Rozsnyói püspökség . . . .	1776	—	1	6	6	—	2	1	1	1	2	3	14	99	41	
13	Szathmári püspökség . . . .	1804	—	1	6	6	—	2	—	1	2	—	5	11	94	29	
14	Szepesi püspökség . . . . .	1776	—	1	10	6	1	3	2	3	7	4	3	15	163	60	
15	Székesfehérvári püspökség	1777	—	1	8	6	1	7	—	1	4	—	2	12	92	34	
16	Szombathelyi püspökség	1777	—	1	6	6	5	2	—	2	2	—	6	18	186	60	
17	Váci püspökség . . . . .	1000	—	1	12	6	—	5	—	4	6	—	3	17	123	60	
18	Veszprémi püspökség . . . .	1009	—	1	12	6	9	17	—	5	10	—	5	18	224	80	
19	Pannonhalmi főapátság	1000	—	—	—	—	3	—	—	—	—	—	—	1	21	—	
	R.kath. összesen . . . . .	—	—	21	211	114	29	129	32	46	92	27	88	320	3,150	1,264	a)

Ehhez járul Fiumében 1 esperesség, 2 lelkészség és 17,669 lélek.

a) A váci egyházmegyében 1854 óta öt körbe osztott vándorlelkészek is működnek. Az öt kör központjai: Alsó-Némedi, Irsa, Izsák, Kecskemét és Dorosma.

## ügyek 1875-ben.

Lélek- szám	Növendék papság	Nyugalmazott Elaggott papok	Iskolák	Tanítók	Tanulók	Tanítóképezdek	Férfi szerzetes rendek				Női szerzetes rendek				Jegyzetek	
							a rendek	a helyek	a házak	a tagok	a rendek	a helyek	a házak	a tagok		
							száma				száma					
1.036,041	125	20	16	757	990	76,356	4	9	28	29	554	8	13	18	293	
450,602	42	6	—	150	352	50,341	2	3	4	4	81	2	5	6	117	
446,178	59	12	1	380	489	45,161	2	5	5	9	131	2	2	4	42	
162,973	35	4	—	181	210	12,443	—	2	2	2	27	1	1	1	10	
618,313	44	13	8	414	705	73,864	1	5	8	11	96	1	7	9	96	
275,836	55	9	—	247	361	25,318	1	5	30	34	157	3	2	3	39	
363,361	93	11	5	338	505	43,663	3	9	8	12	137	4	9	11	133	
289,320	53	10	2	343	433	24,486	2	5	9	10	93	2	4	4	32	
98,707	23	2	—	102	146	10,282	2	5	4	5	43	2	3	4	41	
279,896	44	12	—	313	382	22,884	—	3	5	6	76	1	1	1	18	
398,349	62	9	2	356	458	38,781	1	6	7	10	87	2	2	3	54	
155,719	33	5	1	207	241	13,783	—	2	3	4	48	1	1	1	7	
108,814	35	6	3	147	190	11,227	2	5	6	7	62	1	4	5	60	
212,628	33	9	—	249	295	23,377	1	4	7	7	45	—	—	—	—	
180,460	17	3	—	148	196	18,084	—	3	2	3	40	1	1	1	14	
326,898	26	6	2	362	402	36,710	nőt.képezde	5	7	8	55	2	3	4	43	l.az1876 névtár XXIV.
407,239	39	11	2	242	415	41,253	—	4	4	7	123	—	—	—	—	
448,059	36	1	18	496	500	54,368	—	7	14	18	197	2	5	6	47	
26,594	48	—	—	18	29	3,339	—	1	4	6	188	—	—	—	—	
6.285,987	902	149	60	5,450	7,299	625,722	22	9	157	192	2,240	8	63	81	1,046	

Sor szám.	Egyházi főhatóságok		Káptalanok száma	Kanonok-ság		Apátságok			Prépostságok			Fő Al-esperes-ségek	Lelkész állományok	Segédlelkész
	alapítási éve	Ujabb		valóságos	czimzetes	valóságos	czimzetes	kiváltságos	valóságos	czimzetes	kiváltságos			

## 2. Görög kato-

1	Fogarasi, másnéven Gyulafehérvári érsekség . . .	1721	1853	1	10	—	—	—	—	—	—	—	10	39	718	44
2	Eperjesi püspökség . . .	1818	—	1	6	5	—	—	—	—	—	—	5	18	187	6
3	Lugosi püspökség . . .	1854	—	1	6	6	—	—	—	—	—	—	5	16	155	9
4	Munkácsi püspökség . . .	IX. Század	1771	1	7	7	—	15	—	—	—	—	7	44	376	15
5	Nagyváradai püspökség . . .	1777	1853	1	6	6	—	—	—	—	—	—	6	20	167	14
6	Szamosújvári püspökség . . .	1850	1853	1	6	6	—	4	—	—	1	—	8	44	525	11
	Görög kath. összesen . . .	—	—	6	41	30	—	19	—	—	1	—	41	181	2,128	99

## 3. Keleti

1	Karlóczi érsekség . . .	1690	1871	Congressus és főconsistorium . . . . .			—	4	123	—
2	Nagy-szebeni érsekség . . .	1780	1864	Van consistorium . . . . .			—	41	1097	—
3	Bácsmezei püspökség . . .	1690	—	Van Consistorium . . . . .			—	4	86	—
4	Budai P. . . . .	1690	—	Consistorium . . . . .			—	2	49	—
5	Temesvári P. . . . .	1690	—	Consistorium . . . . .			—	4	147	—
6	Verseczi P. . . . .	1690	—	Consistorium . . . . .			—	3	117	—
7	Aradi P. . . . .	1690	1865	Consistorium . . . . .			—	18	734	—
8	Karanebesi P. . . . .	1865	1865	Consistorium . . . . .			—	10	452	—
	Keleti görögök összesen . . .	—	—	—			—	86	2,805	—

Ide járul a nagy-kanizsai lelkészség 32 lélekkel, mely különben a pakraczi püspökség alá tartozik.

Lélekszám	Növendék papság	Nyugalmozott elaggott papok	Iskolák	Tanítók száma	Tanulók	Tanítóképezdek	Férfi szerzetes rendek				Női szerzetes rendek				Jegyzetek
							a rendek száma	a helyek száma	a házak száma	a tagok száma	a rendek száma	a helyek száma	a házak száma	a tagok száma	

## likus egyház.

379,862	73	12	—	721	738	34,719	1	1	1	1	2	—	—	—	—	—
148,660	35	6	—	222	226	16,299	—	1	2	2	4	—	—	—	—	—
99,652	9	3	—	104	106	7,759	—	—	—	—	—	—	—	—	—	—
408,293	76	9	—	576	611	34,451	1	1	5	5	38	—	—	—	—	—
121,291	32	5	—	160	173	12,040	1	—	—	—	—	—	—	—	—	—
418,349	46	4	—	580	594	29,944	1	1	1	1	5	—	—	—	—	—
1,576,107	271	39	—	2363	2448	135,212	4	1	9	9	49	—	—	—	—	—

## görög egyház.

139,221	—	—	—	74	85	3,552	—	—	—	—	—	—	—	—	—	—
715,928	136	—	—	746	815	34,641	1	—	—	—	—	—	—	—	—	—
123,001	—	—	—	54	89	6,218	1	1	1	1	?	—	—	—	—	—
20,087	—	—	—	56	59	1,623	—	1	1	1	?	—	—	—	—	—
160,838	—	—	—	140	147	7,296	—	—	—	—	—	—	—	—	—	—
143,397	—	—	—	90	117	5,118	—	—	—	—	—	—	—	—	—	—
557,880	28	—	—	481	494	21,098	—	—	—	—	—	—	—	—	—	—
335,361	30	—	—	219	223	9,538	—	—	—	—	—	—	—	—	—	—
2,195,713	194	—	—	1,860	2,029	89,084	2	1	2	2	?	—	—	—	—	—





## 2. Felsőbb

## A. Az

## a) Tanári személyzet s az egyetemi

Sor szám	A tudománykar neve	Alapítási éve	Tanári személyzet							
			nyilvános rendes	nylv. rendkívüli	helyettes	magántanár	segédtanár	tanító	tanácssegéd	Összesen
<b>1. Budapesti m. kir.</b>										
1	R. kath. hittudományi . . . .	1635	8	—	2	—	—	—	—	10
2	Állam- és jogtudományi . . . .	1667	15	1	1	7	—	—	—	24
3	Orvos-sebészeti . . . . .	1769	13	9	1	15	—	—	—	38
4	Bölcsészettudományi . . . . .	1635	22	8	1	12	—	7	6	56
	Összesen . . . . .	—	58	18	5	34	—	7	6	128
<b>2. Kolozsvári m. kir.</b>										
1	Állam és jogtudományi . . . .	1872	12	1	—	—	—	—	—	13
2	Orvos-sebészeti . . . . .	1775	8	3	—	1	—	—	6	18
3	Bölcsészettudományi . . . . .	1872	11	—	—	3	—	—	—	14
4	Mennyiség és természettudományi	1872	7	1	—	1	—	—	5	14
	Összesen . . . . .	—	38	5	—	5	—	—	11	59
<b>3. Budapesti királyi</b>										
1	Kir. József-műegyetem . . . .	1844— 1871	27	—	—	6	1	5	15	54
<b>Az egyetemek</b>										
1	Budapesti m. kir. Tud.-egyetem .	—	58	18	5	34	—	7	6	128
2	Kolozsvári m. kir. Tud.-egyetem	—	38	5	—	5	—	—	11	59
3	Budapesti kir. József-műegyetem	—	27	—	—	6	1	5	15	54
	Összesen . . . . .	—	123	23	5	45	1	12	32	241

## tanintézetek

## egyetemek.

előadások és tanórák száma 1875-ben.

Előadások száma		A heti órák száma		Tan-nyelv	J e g y z e t e k
a téli	a nyári	a téli	a nyári		
félévben					
<b>Tudomány-egyetem.</b>					
15	13	71	74	latin	a) Négyféle gyakorlati előadás egész nap tart. b) A szülészeti tanfolyamban magyar-német.
38	43	144	170	magyar	
54	54	193	176	magyar	
118	137	257	231	magyar	
225	247	665	651	magyar a hittani karban lat.	
<b>Tudomány-egyetem.</b>					
25	23	99	101	magyar	
31	24	122	120	magyar	
29	33	79	78	magyar	
26	27	107	107	magyar	
111	109	307	306	magyar	
<b>József-műegyetem.</b>					
96	96	399	391	magyar	
<b>összesítése.</b>					
225	247	665	651	magyar	A hittani karban latin.
111	109	307	306	magyar	
96	96	399	391	magyar	
433	452	1,371	1,348	magyar	Csak Budapesten a hittani karnál latin.

## b. Az egyetemi

Sorszám	A tudománykar neve	A hallgatók száma			Vallásra nézve						
		rendes	rendkívüli	együtt	római	görög	keleti	ág. hitv.	helv. hitv.	unitarius	izrael- lita
					katholikus	görög	evang. protest.				
<b>1. Budapesti m. kir. A téli</b>											
1	Kath. hittudományi . . .	77	—	77	54	23	—	—	—	—	—
2	Jog- és államtudományi . .	1,278	70	1,348	696	7	54	80	145	2	294
3	Orvos- és sebészettud. . .	511	31	542	220	7	9	66	80	2	158
4	Bölcsészettudom. . . . .	305	87	392	233	25	8	36	64	3	23
—	Gyógyszerész jelöltek . . .	122	—	122	91	—	4	5	16	—	6
—	Szülész nő jelöltek . . . .	155	—	155	90	—	—	10	21	—	34
	Összesen . . . . .	2,448	188	2,636	1,384	62	75	197	326	7	515 a.
<b>A nyári</b>											
1	Kath. hittudományi . . .	75	—	75	53	22	—	—	—	—	—
2	Jog- és államtudomány . .	1,135	42	1,177	639	5	51	76	128	1	227
3	Orvos sebészettud. . . . .	490	17	507	205	6	10	59	75	1	151
4	Bölcsészettudomány . . .	321	53	374	232	21	9	41	48	2	21
—	Gyógyszerész jelöltek . . .	104	—	104	73	—	3	5	19	—	4
—	Szülész nő jelöltek . . . .	114	—	114	68	—	—	6	17	—	23
	Összesen . . . . .	2,239	112	2,351	1,270	54	73	187	287	4	476

## hallgatóság.

Eredetre nézve				Tandíj mentes	Ösztöndíjas	Szigorlatot tett	Oklevelet kapott	Észrevételek
magyarországi	horv.-szlav. orsz.	a monar. másik részéből	külföldi					
<b>Tudomány-egyetem. félévben.</b>								
72	5	—	—	77	77	11	—	b) A bölcsészeti karban előadásokat hallgatott még hittanuló . . . 40 jogtanuló . . . 524 orvossebész . . 155 Összesen . . . 719
1,244	32	2	a.	196	61	195	24	
525	3	14	—	60	62	122	59	
387	2	2	1	163	51	106	11	
120	—	1	1	18	—	87	12	
143	1	10	1	—	—	135	137	
2,491	43	29	3 a.	514	251	644	243	a.) A jogtud. karnál a 70 rendkívüli tanuló vallása és eredete ismeretlen.
<b>félévben.</b>								
70	—	5	—	75	75	11	—	c) Bölcsészeti kar előadásokat hallgatott még hittanuló . . . 18 jogtanuló . . . 306 orvossebész . . 142 Összesen . . . 466
1,172	4	1	—	170	58	146	28	
496	—	10	1	41	63	77	19	
368	2	3	1	177	68	10	11	
103	—	1	—	—	—	85	34	
110	—	3	1	—	—	112	112	
2,319	6	23	3	466	264	441	204	

Sorszám	A tudománykar neve	A hallgatók száma			Vallásra nézve						
		rendes	rendkívüli	együtt	római	görög	keleti	ág. hitv.	hely. hitv.	unitárius	Izraelita
					katholikus	görög	görög	evang. protest.			

**2. Kolozsvári m. kir.**  
A téli

1	Állam és jogtudományi . . .	161	9	170	85	11	5	7	40	15	7
2	Orvos-sebészettud. . . . .	46	5	51	14	2	1	4	16	5	9
3	Bölcsészettudomány . . .	47	8	55	23	6	—	2	19	4	1
4	Mennyiség és természettud.	62	17	79	34	2	—	3	27	11	2
	Gyógyszerész jelöltek . . .	24	—	24	15	1	—	2	6	—	—
	Sebész jelöltek . . . . .	3	—	3	1	—	1	—	1	—	—
	Szülész nő jelölt . . . . .	—	—	—	—	—	—	—	—	—	—
	Összesen . . . . .	343	39	382	172	22	7	18	109	35	19

A nyári

1	Állam és jogtudományi . . .	159	4	163	81	9	7	8	39	11	8
2	Orvos-sebészettud. . . . .	45	3	48	12	3	1	3	16	5	8
3	Bölcsészettudomány . . .	45	7	52	21	6	—	1	20	3	1
4	Mennyiség és természettud.	59	5	64	29	1	1	1	22	9	1
	Gyógyszerész. jelöltek . . .	25	1	26	15	1	—	2	8	—	—
	Sebész jelölt . . . . .	2	—	2	1	—	—	—	1	—	—
	Szülész nő jelölt . . . . .	62	—	62	17	7	1	14	16	4	3
	Összesen . . . . .	397	20	417	176	27	10	29	122	32	21

**3. Budapesti kir.**

1	Összesen . . . . .	707	111	818	440	109	9	67	77	5	111
---	--------------------	-----	-----	-----	-----	-----	---	----	----	---	-----

**Egyetemek**

Sorszám	Egyetem	Félév		Hallgatók száma								
		I.	II.	rendes	rendkívüli	együtt	katholikus	görög	keleti görög	ág. hitv.	hely. hitv.	unitárius
1	Budapesti Egyetem	I.	2,448	188	2,636	1,384	62	75	197	326	7	515 a)
	»	II.	2,239	112	2,351	1,270	54	73	187	287	4	476
2	Kolozsvári Egyetem	I.	343	39	382	172	22	7	18	109	35	19
	»	II.	397	20	417	176	27	10	29	122	32	21
3	Műegyetem . . . . .		707	111	818	440	109	9	67	77	5	111
	Összesen I. félév.		3,498	338	3,836	1,996	193	91	232	512	47	645 a)
	II. félév.		3,343	243	3,586	1,886	190	92	283	486	41	608

Eredetre nézve				Tandij mentes	Ösztöndíjas	Szigorlatot tett	Oklevelet kapott	Észrevételek
magyarországi	horv.-szlav. orsz.	a monar. másikk részéből	külföldi					

**Tudomány-egyetem.**  
félévben.

170	—	—	—	—	6	5	—	
51	—	—	—	—	7	—	—	
54	—	—	1	6	24	—	—	
79	—	—	—	17	23	—	—	
24	—	—	—	—	—	—	—	
3	—	—	—	—	—	—	—	
—	—	—	—	—	—	—	—	
381	—	—	1	23	64	5	—	

félévben.

162	—	1	—	—	6	14	—	
48	—	—	—	—	7	—	—	
51	—	—	1	6	23	1	—	Bölcsészeti előadásokra járt még 98 jogtanuló.
64	—	—	—	17	23	—	—	
26	—	—	—	—	—	—	—	
2	—	—	—	—	—	—	—	
62	—	—	—	—	—	—	—	
415	—	1	1	23	59	15	—	

**József-műegyetem.**

796	1	—	21	194	65	—	—	A tanulók nincsenek ezakok szerint kimutatva.
-----	---	---	----	-----	----	---	---	---

**összesítése.**

2,491	43	29	3 a)	514	251	644	243	Az ösztöndíjak összege a budapesti Egyetemen 35,600 frt a kolozsvári Egyetemen 4,400 » a József Műegyetemen 13,383 »
2,319	6	23	3	466	264	441	204	
381	—	—	1	23	64	5	—	
415	—	1	1	23	59	15	—	
796	1	—	21	194	65	—	—	
3,668	44	29	25 a)	731	380	649	243	a) B.-Pesten a jugtud. karnál a) 70 rend.
3,530	7	24	25	661	388	456	204	kivüli tanulóknak vallása és eredete ism.

## B. Jogtani

Folyó szám	A jogtani intézet helye és neve	Év, melyben		Az évfolyamok			Tanterv	Tanári személyzet					Tanulók száma		
		keletkezett	jelen szerkezetét nyerte	Az előadások	A heti órák	Tanterv		rendes tanár	rendkívüli	helyettes	magán	összesen	rendes	rendkívüli	összesen
<b>Téli Királyi jog-</b>															
1	Győr, kir. akadémia	1776	1875	4	22	89	magy.	5	1	5	1	12	100	—	100
2	Kassa, kir. akadémia	1659	1875	4	13	68	»	7	1	—	—	8	85	2	87
3	Nagyszében, kir. akad.	1807	1875	4	14	60	m.	6	1	1	—	8	54	1	55
4	Nagyvárad, kir. akad.	1759	1875	4	24	93	m.	6	2	—	3	11	135	—	135
5	Pozsony, kir. akad.	1467	1875	4	21	87	m.	8	—	—	—	8	212	—	212
1—5 Összesen		—	—	—	—	—	—	32	5	6	4	47	586	3	589
<b>Egyéb jog-</b>															
6	Eger, érseki joglyceum	1741	1875	4	21	90	m.	2	4	4	1	11	71	—	71
7	Pécs, püspöki »	1366	1875	4	23	87	m.	3	5	—	3	11	69	4	73
8	Eperjes. ág. hitv. Lyc.	1666	1861	2	11	43	m.	6	—	—	—	6	136	18	154
9	Debreczen, h. h. Lyc.	1530	1860	3	18	68	m.	3	5	—	—	8	90	20	110
10	Kecskemét, » »	1599	1862	3	15	63	m.	5	—	1	—	6	118	63	181
11	Mármarossziget »	1556	1869	3	18	55	m.	3	—	2	—	5	38	18	56
12	Pápa » »	1531	1861	3	9	50	m.	4	—	—	—	4	55	16	71
13	Sárospatak » »	1531	1860	3	9	45	m.	6	—	—	—	6	150	—	150
6—13 Összesen		—	—	—	—	—	m.	32	14	7	4	57	727	139	866
Ehhez az 1—5 összege		—	—	—	—	—	—	31	5	6	4	46	586	3	589
Jogtani intéz. összesen		—	—	—	—	—	—	63	19	13	8	103	1,313	142	1,455

## intézetek.

Vallásra nézve							Eredetre nézve			Tandij mentes	Ösztöndíjas	Az ösztöndíjak értéke	
római	görög	keleti görög	ág. hitv.	helv. hitv.	unitárius	izraelita	magyarországi	horvát-szlavon	a monarchia másík részéből			forint	kr.
katholikus			evangelikus										
<b>félév. akadémiák.</b>													
73	—	—	9	5	—	13	100	—	—	11	9	1,110	—
52	2	—	8	11	—	14	87	—	—	14	7	607	50
7	5	15	24	4	—	—	55	—	—	13	8	860	—
66	19	12	3	26	—	9	135	—	—	47	8	780	—
127	2	11	42	23	—	7	212	—	—	20	21	3,491	és 25 #
325	28	38	86	69	—	43	589	—	—	105	53	6,848	és 25 #
A nagyszébeni tanulók közül										magyar 10 német 25 román 20			
<b>tani intézetek.</b>													
63	—	3	—	—	—	5	71	—	—	16	12	1,223	—
64	—	1	1	3	—	4	73	—	—	5	4	222	40
48	8	1	42	48	1	6	154	—	—	6	3	282	—
17	—	2	3	83	2	3	110	—	—	4	5	92	50
76	2	6	17	78	—	2	181	—	—	25	20	500	—
11	4	—	—	40	—	1	56	—	—	3	1	120	—
21	—	—	12	29	—	9	71	—	—	—	11	295	88
1	—	—	—	149	—	—	150	—	—	—	7	1,678	48
301	14	13	75	430	3	30	866	—	—	59	63	4,414	26
325	28	38	86	69	—	43	589	—	—	105	53	6,848	és 25 #
626	42	51	161	499	3	73	1,455	—	—	164	116	11,262	és 25 #



Folyó szám	A jogtani intézet helye és neve	Év, melyben			Az évfolyamok			Tannyelv	Tanári személyzet					Tanulók száma		
		keletkezett	jelen szerkezetét nyerte	sz	a	m	a		rendes	rendkívüli	helyettes	magán	összesen	rendes	rendkívüli	összesen
<b>Nyári Királyi</b>																
1	Győr, kir. akadémia	1776	1875	4	22	101	m.	4	1	5	1	11	91	—	91	
2	Kassa, kir. akadémia	1659	1875	4	12	60	m.	7	1	—	—	8	87	—	87	
3	Nagy-Szeben, kir. akad.	1807	1875	4	17	88	34 m. 34 n.	6	1	1	—	8	54	—	54	
4	Nagyvárad, kir. akad.	1759	1875	4	25	88	m.	6	2	—	3	11	123	—	123	
5	Pozsony, kir. akad.	1467	1875	4	23	92	m.	8	—	—	2	10	183	—	183	
1—5 összesen		—	—	—	—	—	—	31	5	6	6	48	538	—	538	
<b>Egyéb jog-</b>																
6	Eger, érseki joglyceum	1741	1875	4	21	89	m.	2	4	4	1	11	71	—	71	
7	Pécs, püspöki >	1366	1875	4	23	90	m.	3	5	—	3	11	60	4	64	
8	Eperjes, ág. hitv. lyc.	1666	1861	2	9	36	m.	6	—	—	—	6	115	13	128	
9	Debreczen, h. h. Lyc.	1530	1860	3	19	68	m.	3	5	—	—	8	78	20	98	
10	Kecskemét, > >	1599	1862	3	10	53	m.	5	—	1	—	6	118	63	181	
11	Máramarossziget >	1556	1869	3	18	53	m.	3	—	2	—	5	38	18	56	
12	Pápa > >	1531	1861	3	13	60	m.	4	—	—	—	4	56	15	71	
13	Sárospatak > >	1531	1860	3	7	47	m.	6	—	—	—	6	150	—	150	
6—13 összesen		—	—	—	—	—	—	32	14	7	4	57	686	133	819	
Ehhez az 1—5 összegek		—	—	—	—	—	—	31	5	6	6	48	538	—	538	
Jogtani intéz. összesen		—	—	—	—	—	—	63	19	13	10	105	1,224	133	1,357	

Vallásra nézve							Eredetre nézve			Tandij mentes	Ösztöndíjas	Az ösztöndíjak érték	
római	görög	keleti görög	ág. hitv.	helv. hitv.	unitárius	izraelita	magyarországi	horvát-szlavon	a monarchia másík részéből			forint	kr.
katholikus													

félév.  
akadémiák

66	—	—	9	5	—	11	91	—	—	8	9	4,110	—
52	2	—	8	11	—	14	87	—	—	14	7	607	50
9	5	12	24	4	—	—	54	—	—	13	8	860	—
60	18	10	3	24	—	8	123	—	—	24	8	780	—
112	2	10	36	9	—	4	183	—	—	14	21	3,521 és 25	#
309	27	32	80	53	—	37	538	—	—	73	53	6,878 és 25	#
A nagyszzebeni tanulók közül										magyar	11		
										német	27		
										román	16		

tani intézetek.

63	—	3	—	—	—	5	71	—	—	18	12	1,223	—
56	—	1	1	2	—	4	64	—	—	5	3	172	40
39	6	1	40	35	1	6	128	—	—	6	3	282	—
15	—	2	3	74	2	2	98	—	—	3	16	270	50
76	2	6	17	78	—	2	181	—	—	25	20	500	—
11	4	—	—	40	—	—	56	—	—	3	1	120	—
21	—	—	12	29	—	9	71	—	—	—	11	295	88
1	—	—	—	149	—	—	150	—	—	—	7	1,678	48
283	12	13	73	407	3	28	819	—	—	60	73	4,542	26
309	27	32	80	53	—	37	538	—	—	73	53	6,878 és 25	#
592	39	45	153	460	3	65	1,357	—	—	133	126	11,420 és 25	#

## C. Hittani

Folyó szám	A hittani intézet helye és neve		Év, melyben			Tan- nyelv	Tanári személyzet				Ezek kö- zül				
			keletkezett	jelen szerkezetét nyerte	Az évfolyamok		Az előadások	A heti órák	igazgató	rendes tanár	helyettes	összesen	Összesen tanuló	bennlakó	künnlakó
a) Római kath.															
1	Esztergom, érseki . . . . .	1566	1860	4	4	36	latin	1	4	—	5	54	54	—	
2	Eger, érseki . . . . .	1700	1860	4	8	41	latin és magy.	—	7	—	7	39	38	1	
3	Kalocsa, érseki . . . . .	1735	1860	4	6	36	latin és magy.	1	4	1	6	24	24	—	
4	Besztercebánya, püspöki . . . . .	1807	1860	4	5	36	latin	1	2	2	5	17	17	—	
5	Győr, »	1629	1860	4	7	38	latin és magy.	1	4	1	6	39	39	—	
6	Gyulafehérvár, »	1753	1860	6	16	92	latin és magy.	1	3	6	10	59	42	17	
7	Kassa, »	1804	1860	4	6	38	latin és magy.	1	4	2	7	25	25	—	
8	Nagyvárad, »	1740	1860	4	4	38	latin és magy.	1	4	1	6	24	24	—	
9	Nyitra, »	1767	1860	4	4	32	latin	1	4	—	5	18	18	—	
10	Pécs, »	1742	1860	4	4	36	latin és magy.	1	4	—	5	28	28	—	
11	Rozsnyó, »	1815	1860	4	6	36	latin	1	4	—	5	17	16	1	
12	Szathmár, »	1804	1860	4	5	38	latin és magy.	1	4	1	6	25	25	—	
13	Szépeshely »	1815	1860	4	4	36	latin	1	2	1	4	21	21	—	
14	Székesfehérvár, »	1801	1860	4	4	32	latin	1	4	—	5	13	13	—	
15	Szombathely, »	1777	1860	4	4	32	latin és magy.	1	3	—	4	23	20	3	
16	Temesvár, csanádi »	1806	1860	4	6	36	latin és magy.	1	4	—	5	29	29	—	
17	Vác, »	1720	1860	4	8	32	l. és m.	1	4	—	5	38	38	—	
18	Veszprém, »	1718	1860	4	5	38	l. és m.	1	4	1	6	30	30	—	
19	Pannonhalma, főapátság . . . . .	1001	1807	4	4	28	l.	1	4	—	5	33	33	—	
20	Jászó, premontai . . . . .	1803	1860	4	4	36	l. és m.	1	3	—	4	13	13	—	
21	Nyitra, kegyesrendi . . . . .	1791	1860	2	5	16	l. és m.	1	1	—	2	2	2	—	
22	Zircz, Cistercei . . . . .	1854	—	4	4	32	l. és m.	1	4	—	5	18	18	—	
23	Pozsony, Capucinus . . . . .	1678	—	4	4	20	l.	1	3	1	5	14	14	—	
24	Galgóc, Gyöngyös és Szabolca, Salvator f. Ferenciek	1492 1400 1467	—	4	6	54	l.	3	6	—	9	21	21	—	
25	Pozsony, Máriától c. Ferenc	1552	1860	4	6	36	latin	1	6	—	7	18	18	—	
	Róm, kat. hitt. int. összesen	—	—	—	—	—	—	26	96	17	139	642	620	22	

## intézetek.

Anyanyelvre nézve								Vallásra nézve						Az ösztöndíjak értéke		Észrevétel
magyar	német	tót vagy ruthén	horvát vagy szerb	román	római	görög	keleti görög	ág. hitv.	helv. hitv.	unitárius	Ösztöndíjas	Az ösztöndíjak értéke				
												katholik.	evangelikus	frt	kr.	
25	6	23	—	—	54	—	—	—	—	—	—	—	—	—	a) A heti órákból 50, az előad. köz. 9, a tanul. köz. 35 nem hittani.	
39	—	—	—	—	39	—	—	—	—	—	—	—	—	—		
20	3	—	1	—	24	—	—	—	—	—	1	54	—	—		
—	2	15	—	—	17	—	—	—	—	—	1	10	—	—		
39	—	—	—	—	39	—	—	—	—	—	—	—	—	—		
49	2	—	—	8	54	5	—	—	—	—	—	—	—	—		
13	2	10	—	—	25	—	—	—	—	—	—	—	—	—		
11	—	—	—	13	11	13	—	—	—	—	—	—	—	—		
4	1	13	—	—	18	—	—	—	—	—	—	—	—	—		
28	—	—	—	—	28	—	—	—	—	—	—	—	—	—		
5	5	7	—	—	17	—	—	—	—	—	—	—	—	—		
19	—	—	—	6	19	6	—	—	—	—	—	—	—	—		
—	8	13	—	—	21	—	—	—	—	—	—	—	—	—		
10	3	—	—	—	13	—	—	—	—	—	—	—	—	—		
15	4	2	2	—	23	—	—	—	—	—	—	—	—	—		
20	9	—	—	—	29	—	—	—	—	—	—	—	—	—		
22	4	10	2	—	38 <sup>a</sup>	—	—	—	—	—	—	—	—	—		
26	3	—	1	—	30	—	—	—	—	—	—	—	—	—		
21	7	3	2	—	33	—	—	—	—	—	—	—	—	—		
13	—	—	—	—	13	—	—	—	—	—	—	—	—	—		
2	—	—	—	—	2	—	—	—	—	—	—	—	—	—		
18	—	—	—	—	18	—	—	—	—	—	—	—	—	—		
8	5	1	—	—	14 <sup>a</sup>	—	—	—	—	—	—	—	—	—		
19	—	—	2 <sup>a</sup>	—	21	—	—	—	—	—	—	—	—	—		
18	—	—	—	—	18	—	—	—	—	—	—	—	—	—		
444	64	97	10	27	618	24	—	—	—	—	2	64	—	—		

a) Kettejök szerzetes.

a) két tanuló irgalmas rendű.

a) ez a kettő bosnyák.

Folyó szám	A hittani intézet helye és neve	Év, melyben			Tan- nyelv	Tanári személyzet					Ezek kö- zül			
		keletkezett	jelen szerkezetét nyerte	Az évfolyamok			igazgató	rendes tanár	helyettes	Összesen	Összesen tanuló	bennlakó	künnlakó	
				Az előadások		A heti órák								s z á m a

## b) Görög katolikus

1	Balázsfalva, érseki . . .	1753	—	4	6	37	román	1	4	2	7	49	47	2
2	Szamos-Ujvár, püspöki . . .	1858	—	4	9	42	l. és rom.	1	5	—	6	67	49	18
3	Ungvár, » . . .	1771	—	4	12	50	l., ruth., r. és m. ruthén	1	4	5	10	84	75	9
4	Mária-Pócs, Vazul szerzetes	1749	—	2	2	20	ruthén	1	2	—	3	4	4	—
Gör. kath. hitt. int. összesen		—	—	—	—	—	—	4	15	7	26	204	175	29

## c) Keleti görög

1	Nagyszeben, érseki . . .	—	1863	3	13	67	román	1	4	2	7	161	161	—
2	Arad, püspöki . . . . .	1820	—	3	11	32	»	1	1	2	4	49	49	—
3	Karansebes, püspöki . . .	—	1865	3	14	53	»	1	1	3	5	33	—	33
Kel. gör. hitt. int. összesen		—	—	—	—	—	—	3	6	7	16	243	210	33

J e g y z e t. A karlóczi érseki hittani intézet 1875-ben zárva volt.

## d) Agostai hitvallású

1	Brassó, theol.-paedagogiai	—	—	4	13	34	német	1	9	6	16	23	12	11
2	Eperjes, egyházker. hitt. int.	1666	—	3	16	43	magyar	1	3	1	5	14	—	14
3	Medgyes, theol.-paedagog.	—	—	3	10	31	német	1	10	2	13	22	—	22
4	Nagyszeben, theol.-paedag.	—	—	2	14	30	»	1	3	2	6	12	10	2
5	Pozsony, egyházkerületi . .	1606	1860	3	16	48	l., m., n., tót	1	5	1	7	20	—	20
6	Segesvár, theol.-paedagog.	—	—	2	12	30	német	1	4	2	7	19	9	10
7	Sopron, egyházkerületi . . .	1557	1860	4	13	32	magyar	1	4	1	6	31	—	31
Ág. hitv. ev. hitt. int. összes.		—	—	—	—	—	—	7	38	15	60	141	31	110

J e g y z e t. A besztercei hittani intézet 1875-ben már nem volt nyitva.

Anyanyelvre nézve					Vallásra nézve					Az ösztöndíjak értéke		Észrevétel		
magyar	német	tót vagy ruthén	horvát vagy szerb	román	római	görög	keleti görög	agostai hitv.	helvét hitv.	unitárius	Ösztöndíjas		Az ösztöndíjak értéke	
													kathol.	frt

## hittani intézetek.

—	—	—	—	49	—	49	—	—	—	—	—	—	—	—	a) Az egyes ösztöndíj 200 frt. » » 160 frt.
—	—	—	—	67	—	67	—	—	—	—	50	10,000	—		
—	—	ruth, 78	—	6	—	84	—	—	—	—	5	800	—		
—	—	—	—	1	—	4	—	—	—	—	—	—	—		
—	—	78	—	123	—	204	—	—	—	—	55	10,800	—		

## hittani intézetek.

—	—	—	—	161	—	161	—	—	—	—	50	5,000	—	
—	—	—	—	49	—	49	—	—	—	—	—	—	—	
—	—	—	—	33	—	33	—	—	—	—	—	—	—	
—	—	—	—	—	—	—	—	—	—	—	—	—	—	
—	—	—	—	243	—	243	—	—	—	—	50	5,000	—	

## evang. hittani intézetek.

1	22	—	—	—	—	—	—	23	—	—	8	210	—	
5	3	6	—	—	—	—	—	14	—	—	10	?	—	
—	22	—	—	—	—	—	—	22	—	—	8	420	—	
—	12	—	—	—	—	—	—	12	—	—	6	157	50	
20	—	—	—	—	—	—	—	20	—	—	12	464	—	
—	19	—	—	—	—	—	—	19	—	—	7	367	50	
31	—	—	—	—	—	—	—	31	—	—	20	711	—	
57	78	6	—	—	—	—	—	141	—	—	71	2,330	—	

Folyó szám	A hittani intézet helye és neve	Év, melyben					Tan- nyelv	Tanári személyzet					Ezek kö- zül	
		keletkezett		Az évfolyamok száma	Az előadások száma	A heti órák		igazgató	rendes tanár	helyettes	összesen	Összesen tanuló	benlakó	künnlakó
		1855	1868											

## e) Helvet hitvallású

1	Budapest, E. kerületi . . .	1855	1868	4	16	58	m.	1	2	6	9	36	36	—
2	Debreczen, >	1540	1866	4	20	65	m.	1	4	2	7	78	78	—
3	Nagyenyed, >	1622	1875	4	22	74	m.	1	7	1	9	47	47	—
4	Pápa, >	1531	1865	4	21	78	m.	1	2	3	6	33	—	33
5	Sárospatak >	1549	1865	4	13	48	m.	1	3	3	7	77	—	77
Helv. hitv. ev. hitt. int. öss.		—	—	—	—	—	—	5	18	15	38	271	161	110

## f) Unitarius

1	Kolozsvár, püspöki . . .	1566	1860	3	20	47	m.	1	5	—	6	23	—	23
---	--------------------------	------	------	---	----	----	----	---	---	---	---	----	---	----

g) Az izraeliták számára 1875-ben sem létezett még a belföldön theol. intézet.

## Ö s s z e-

Folyó szám	A hitfelekezet neve	Az intézetek száma	Tanári személyzet				Összesen tanuló	Ezek közül	
			Igazgató	rendes tanár	helyettes	Összesen		benlakó	künnlakó
1	Római katolikus . . . . .	25	26	96	17	139	642	620	22
2	Görög katolikus . . . . .	4	4	15	7	26	204	175	29
3	Keleti görög . . . . .	3	3	6	7	16	243	210	33
4	Ág. hitv. evang. . . . .	7	7	38	15	60	141	31	110
5	Helv. hitv. evang. . . . .	5	5	18	15	38	271	161	110
6	Unitarius . . . . .	1	1	5	—	6	23	—	23
Összesen hittani intézet . . . . .		45	46	178	61	285	1,524	1,197	327

Anyanyelvre nézve					Vallásra nézve					Ösztöndíjas	Az ösztöndíjak értéke		Észrevételek.	
magyar	német	tót vagy ruthén	horvát vagy szerb	román	római	görög	keleti görög	ág. hitv.	helv. hitv.		unitárius	frt		kr.

## evang. hittani intézetek.

36	—	—	—	—	—	—	—	—	36	—	7	500	—	a) Egy tanuló külföldi volt.
78	—	—	—	—	—	—	—	—	78	—	29	467	25	
47	—	—	—	—	—	—	—	—	47	—	44	568	08	
33	—	—	—	—	—	—	—	—	33	—	—	—	—	
77	—	—	—	—	—	—	—	—	77	—	1	?	?	
271	—	—	—	—	—	—	—	—	271	—	81	1,553	33	

## hittani intézet.

23	—	—	—	—	—	—	—	—	—	—	23	—	—	—
----	---	---	---	---	---	---	---	---	---	---	----	---	---	---

## s i t é s.

Anyanyelvre nézve					Vallásra nézve					Ösztöndíjas	Az ösztöndíjak értéke		Észrevételek.	
magyar	német	tót v. ruthén	horvát v. szerb	román	római	görög	keleti görög	ág. hitv.	helv. hitv.		unitárius	frt		kr.
444	64	97	10	27	618	24	—	—	—	—	2	64	—	
—	—	81	—	123	—	204	—	—	—	—	55	10,800	—	
—	—	—	—	243	—	—	243	—	—	—	50	5,000	—	
57	78	6	—	—	—	—	—	141	—	—	71	2,330	—	
271	—	—	—	—	—	—	—	—	271	—	81	1,553	33	
23	—	—	—	—	—	—	—	—	—	23	—	—	—	
795	142	184	10	393	618	228	243	141	271	23	259	19,747	33	

## D. A felső taninté-

Folyó szám	Az intézetek megnevezése	Az intézetek száma	A tanárok száma			A tanulók száma		
			rendes	rendkívüli	összesen	rendes	rendkívüli	együtt
1	Egyetemek :							
	a) Tudomány-egyetem . . . . .	2	96	91	187	2,636	132	2,768
	b) Műegyetem . . . . .	1	27	27	54	707	111	818
2	Jogtani intézetek . . . . .	13	63	42	105	1,224	133	1,357
3	Hittani intézetek . . . . .	45	224	61	285	1,524	—	1,524
	A felső tanintézetek összesen . .	61	410	221	631	6,091	376	6,467
	1874-ben volt . . . . .	63	415	209	624	5,261	1,034	6,295

J e g y z e t. A számok a nyári félévről szólnak.

## zetek összesítése.

Eredetre nézve				Vallásra nézve						
magyarországi	horvát-szlavon	a monarchia má- sik feléből	külföldi	római kath.	görög kath.	keleti görög	ágostai hitv. ev.	helvét hitv. ev.	unitárius	izraelita
2,734	6	24	4	1,446	81	83	216	409	36	497
796	1	—	21	440	109	9	67	77	5	111
1,357	—	—	—	592	39	45	153	460	3	65
1,522	—	—	2	618	228	243	141	271	23	—
6,409	7	24	27	3,096	457	380	577	1,217	67	673
6,238	45	—	12	3,106	326	306	573	1,300	57	625

## E. Államvizsgálatok.

a. A tanintézetek sora összes államvizsgálataikkal.

Sor szám	A vizsgálatok neve	Megvizsgáltatott	A vizsgálat eredménye					
			képesített			nem képesített		
			kitűnően	egyszerűen	együtt	felfüggesztett	visszautasított	együtt
<b>Egyetemek.</b>								
1	Magyar kir. Egyetem Budapeten							
	I. alapvizsga . . . . .	222	19	134	150	38	31	69
	II. alapvizsga . . . . .	64	8	45	53	8	3	11
	jogtörténelmi . . . . .	177	20	115	135	23	19	42
	államtudományi . . . . .	21	—	15	15	4	2	6
	jogtudományi . . . . .	72	—	58	58	6	8	14
	birói . . . . .	48	13	32	45	3	—	3
	Budapest összesen . . . . .	604	60	399	459	82	63	145
2	Magyar kir. Egyetem Kolozsvártt.							
	I. alapvizsga . . . . .	34	ismeretlen eredménnyel					
	II. alapvizsga . . . . .	2						
	jogtörténelmi . . . . .	55	6	36	42	—	13	13
	államtudományi . . . . .	10	3	6	9	—	1	1
	jogtudományi . . . . .	27	3	21	24	2	1	3
	birói . . . . .	—	—	—	—	—	—	—
	Kolozsvártt összesen . . . . .	128	12	63	75	2	15	17 és 36 ism. ered. 145
	Ehhez a budapesti Egyetem . . . . .	604	60	399	459	82	63	145
	A két egyetemen összesen . . . . .	732	72	462	534	84	78	162 és 36 ism. ered.

Sor szám	A vizsgálatok neve	Megvizsgáltatott	A vizsgálat eredménye					
			képesített			nem képesített		
			kitűnően	egyszerűen	együtt	felfüggesztett	visszautasított	együtt
<b>Magyar királyi Jogakadémiák.</b>								
1	Győri magyar királyi Jogakadémiák.							
	I. alapvizsga . . . . .	16	4	1	5	7	4	11
	II. alapvizsga . . . . .	22	4	11	15	1	6	7
	államtudományi . . . . .	8	2	6	8	—	—	—
	jogtudományi . . . . .	22	5	15	20	—	2	2
	Győrött összesen . . . . .	68	15	33	48	8	12	20
2	Kassai magyar kir. Jogakadémia.							
	I. alapvizsga . . . . .	17	6	9	15	1	1	2
	II. alapvizsga . . . . .	15	2	9	11	2	2	4
	államtudományi . . . . .	—	—	—	—	—	—	—
	jogtudományi . . . . .	4	1	3	4	—	—	—
	birói . . . . .	41	14	25	39	2	—	2
	Kassán összesen . . . . .	77	23	46	69	5	3	8
3	Nagyszombati magy. kir. Jogakadémia.							
	I. alapvizsga . . . . .	17	1	8	9	5	3	8
	II. alapvizsga . . . . .	21	2	11	13	3	5	8
	államtudományi . . . . .	13	7	6	13	—	—	—
	jogtudományi . . . . .	16	2	13	15	—	1	1
	Nagyszombaton összesen . . . . .	67	12	38	50	8	9	17

Sor szám	A vizsgálatok neve	Megvizsgáltatott	A vizsgálat eredménye						
			képesített			nem képesített			
			kitűnően	egyszerűen	együtt	felfüggesztett	visszautasított	együtt	
4	Nagyvárad magy. kir. Jogakadémi..								
	I. alapvizsga . . . . .	26	5	16	21	2	3	5	
	II. alapvizsga . . . . .	37	5	32	37	—	—	—	
	államtudományi . . . . .	1	—	1	1	—	—	—	
	jogtudományi . . . . .	10	—	10	10	—	—	—	
	Nagyváradon összesen . . . . .	74	10	59	69	2	3	5	
5	Pozsonyi magy. kir. Jogakadémia.								
	I. alapvizsga . . . . .	39	5	15	20	8	11	19	
	II. alapvizsga . . . . .	45	7	34	41	3	1	4	
	államtudományi . . . . .	12	5	6	11	—	1	1	
	jogtudományi . . . . .	22	4	18	22	—	—	—	
	birói . . . . .	52	14	32	46	4	2	6	
	Pozsonyban összesen . . . . .	170	35	105	140	15	15	30	
<b>A m. k. jogakadémiák összesítése.</b>									
1	Győr . . . . .	68	15	33	38	8	12	20	
2	Kassa . . . . .	77	23	46	69	5	3	8	
3	Nagyszében . . . . .	67	12	38	50	8	9	17	
4	Nagyvárad . . . . .	74	10	59	69	2	3	5	
5	Pozsony . . . . .	170	35	105	140	15	15	30	
	Az akadémiák összesen . . . . .	456	95	281	376	38	42	80	

Sor szám	A vizsgálatok neve	Megvizsgáltatott	A vizsgálat eredménye					
			képesített			nem képesített		
			kitűnően	egyszerűen	együtt	felfüggesztett	visszautasított	együtt
<b>Egyéb jogtani intézetek.</b>								
1	Egri érseki Joglyceum							
	I. alapvizsga . . . . .	18	1	17	18	—	—	—
	II. alapvizsga . . . . .	19	7	12	19	—	—	—
	államtudomány . . . . .	3	1	2	3	—	—	—
	jogtudomány . . . . .	6	5	1	6	—	—	—
	birói . . . . .	8	2	6	8	—	—	—
	Egerben összesen . . . . .	54	16	38	54	—	—	—
2	Pécsi püspöki Joglyceum							
	I. alapvizsga . . . . .	10	1	5	6	2	2	4
	II. alapvizsga . . . . .	10	2	8	10	—	—	—
	államtudomány . . . . .	3	—	3	3	—	—	—
	jogtudomány . . . . .	12	3	8	11	1	—	1
	birói . . . . .	15	5	8	13	2	—	2
	Pécsett összesen . . . . .	50	11	32	43	5	2	7
3	Eperjesi ág. hitvallású Joglyceum							
	I. alapvizsga . . . . .	42	4	12	16	26	—	26
	birói . . . . .	85	11	72	83	—	2	2
	Eperjesen összesen . . . . .	127	15	84	99	26	2	28
4	Debreceni h. h. Joglyceum							
	I. alapvizsga . . . . .	25	4	14	18	3	4	7
	II. alapvizsga . . . . .	22	2	16	18	4	—	4
	birói . . . . .	21	3	18	21	—	—	—
	Debreczenben összesen . . . . .	68	9	48	57	7	4	11

Sor szám	A vizsgálatok neve	Megvizsgáltatott	A vizsgálat eredménye						
			képesített			nem képesített			
			kitűnően	egyszerűen	együtt	felüggesztett	visszautasított	együtt	
5	Kecskeméti h. h. Jogakadémia								
	I. alapvizsga . . . . .	24	3	8	11	13	—	13	
	II. alapvizsga . . . . .	26	1	16	17	9	—	9	
	birói . . . . .	91	6	77	83	8	—	8	
	<b>Kecskeméten összesen . . . . .</b>	<b>141</b>	<b>10</b>	<b>101</b>	<b>111</b>	<b>30</b>	<b>—</b>	<b>30</b>	
6	Mármaros-szigeti h. h. Joglyceum								
	I. alapvizsga . . . . .	14	2	10	12	2	—	2	
	II. alapvizsga . . . . .	10	2	8	10	—	—	—	
	jogtudományi . . . . .	32	5	26	31	1	—	1	
	<b>M.-Szigeten összesen . . . . .</b>	<b>56</b>	<b>9</b>	<b>44</b>	<b>53</b>	<b>3</b>	<b>—</b>	<b>3</b>	
7	Pápai h. h. Joglyceum								
	I. alapvizsga . . . . .	7	—	7	7	—	—	—	
	II. alapvizsga . . . . .	16	1	15	16	—	—	—	
	birói . . . . .	50	10	37	47	3	—	3	
	<b>Pápán összesen . . . . .</b>	<b>73</b>	<b>11</b>	<b>59</b>	<b>70</b>	<b>3</b>	<b>—</b>	<b>3</b>	
8	Sárospataki h. h. Joglyceum								
	I. alapvizsga . . . . .	11	1	9	10	1	—	1	
	II. alapvizsga . . . . .	23	7	14	21	2	—	2	
	jogtudományi . . . . .	19	5	13	18	1	—	1	
	birói . . . . .	37	6	31	37	—	—	—	
	<b>Sárospatakon összesen . . . . .</b>	<b>90</b>	<b>19</b>	<b>67</b>	<b>86</b>	<b>4</b>	<b>—</b>	<b>4</b>	

Sor szám	A vizsgálatok neve	Megvizsgáltatott	A vizsgálat eredménye					
			képesített			nem képesített		
			kitűnően	egyszerűen	együtt	felüggesztett	visszautasított	együtt
<b>Az egyéb jogtani intézetek összesítése.</b>								
1	Egri érseki . . . . .	54	16	38	54	—	—	—
2	Pécsi püspöki . . . . .	50	11	32	43	5	2	7
3	Eperjesi ág. hitv. . . . .	127	15	84	99	26	2	28
4	Debreczeni helv. hitv. . . . .	68	9	48	57	7	4	11
5	Kecskeméti helv. hitv. . . . .	141	10	101	111	30	—	30
6	Maros-szigeti helv. hitv. . . . .	56	9	44	53	3	—	3
7	Pápai helv. hitv. . . . .	73	11	59	70	3	—	3
8	Sárospataki helv. hitv. . . . .	90	19	67	86	4	—	4
	<b>Egyéb Jogt. intézet összesen . . . . .</b>	<b>659</b>	<b>100</b>	<b>473</b>	<b>573</b>	<b>78</b>	<b>8</b>	<b>86</b>
<b>Összes államvizsgálatok</b>								
1	A két egyetemen . . . . .	732	72	462	534	84	78	162 és a)
2	Az öt kir. Jogakadémián . . . . .	456	95	281	376	38	42	80
3	A nyolcz egyéb Jogtani intézetnél . . . . .	659	100	473	573	78	8	86
	<b>Végösszegek . . . . .</b>	<b>1847</b>	<b>267</b>	<b>1216</b>	<b>1483</b>	<b>200</b>	<b>128</b>	<b>328 és a)</b>

a.) Kolozsvári 36 esetben a vizsga eredménye ismeretlen.





A tanintézet helye és neve	Megvizsgáltatott	A vizsgák eredménye					
		képesített			nem képesített		
		künnő	egyszerűen	együtt	felüggesztett	visszautasított	együtt
Az egri érseki } A pécsi püspöki } Joglyceumban . . . . .	3 3	1 —	2 3	3 3	— —	— —	— —
*) Államtudom. vizsga összesen . . . . .	71	18	45	63	4	4	8
<b>Jogtudományi vizsga.</b>							
A budapesti } A kolozsvári } tud. Egyetemen . . . . .	72 27	— 3	58 21	58 24	6 2	8 1	14 3
A győri } A kassai } A nagy-szebeni } kir. Akadémián . . . . .	22 4 16	5 1 2	15 3 13	20 4 15	— — —	2 — 1	2 — 1
A nagyváradai } A pozsonyi } Az egri érseki } A pécsi püspökség } Joglyceumban . . . . .	10 22 6 12	— 4 5 3	10 18 1 8	10 22 6 11	— — — 1	— — — —	— — — 1
A maros-szigeti } A sárospataki } Jogtudományi vizsgálat összesen *) . . . . .	32 19 242	5 5 33	26 13 186	31 18 219	1 1 11	— — 12	1 1 13
<b>Birói államvizsga.</b>							
A budapesti tud. Egyetemen . . . . .	48	13	32	45	3	—	3
A kassai } A pozsonyi } kir. Akademián . . . . .	41 52	14 14	25 32	39 46	2 4	— 2	2 6
Az egri érseki } A pécsi püspökség } Joglyceumban . . . . .	8 15	2 5	6 8	8 13	— 2	— —	— 2
Az eperjesi ág. h. } . . . . .	85	11	72	83	—	2	2

\*) A többi tanintézeteknél e vizsga nem tartatott meg.

A tanintézet neve és helye	Megvizsgáltatott	A vizsgák eredménye					
		képesített			nem képesített		
		künnő	egyszerűen	együtt	felüggesztett	visszautasított	együtt
A debreczeni } A kecskeméti } A pápai } A sárospataki } Joglyceumban . . . . .	21 91 50 37	3 6 10 6	18 77 37 31	21 83 47 37	— 8 3 —	— — — —	— 8 3 —
Birói állam. összesen . . . . .	448	84	338	422	22	4	26
<b>Összesítés.</b>							
I. alapvizsga . . . . . 15 helyben	522	56	265	321	108	59	167
II. alapvizsga . . . . . 14 »	332	50	231	281	32	17	49
Jogtörténelmi . . . . . 2 »	232	26	151	177	23	32	55
Államtudományi . . . . . 8 »	71	18	45	63	4	4	8
Jogtudományi . . . . . 11 »	242	33	186	219	11	12	23
Birói államvizsga . . . . . 10 »	448	84	338	422	22	4	26
Államvizsgák összesen . . . . .	1,847	267	1,216	1,483	200	128	328

a) És 36 eset ismeretlen eredménnyel.

## 3. Közép-

## A. Gyмна-

## I. Állami valamint római és

Jegyzetek. 1. Mindenikben van 8 osztály, a hol szükséges, parallel osztályokkal.

2. A tanyelv mindenütt magyar, kivéve a balázsfalvit, belényesit és naszódit, hol az román, haszáltatnak kisegítésül az alsó osztályokban Besztercebányán, Lőcsén, Nagyszébenben,

Folyó szám	A gymnasium hely- neve és jellege	Év, melyben jelen szerke- zetét nyerte	Tanári személyzet										Tanulók		
			igazgató		rendes tanár		a többi tanár		hittanító		összesen		nyilvános	magán	együtt
			világi	papi	világi	papi	világi	papi	világi	papi	világi	papi			
1	Aradi, királyi . . .	1874	1	—	12	—	2	—	—	1	15	1	251	2	253
2	Bajai, királyi . . .	1868	1	—	11	—	—	—	2	12	2	247	15	262	
3	Balázsfalvi, gör. kath. .	1871	—	1	—	10	1	2	—	2	1	15	282	—	282
4	Belényesi, gör. kath. .	1853	—	1	—	—	2	11	—	2	2	14	130	4	134
5	Besztercebányai, kir. .	1855	1	—	10	1	6	—	1	2	18	3	271	4	275
6	Brassói kath. . . . .	1872	1	—	6	2	3	—	—	2	10	4	95	3	98
7	Budapesti I. kerül. kir.	1861	—	1	12	2	1	—	—	—	13	3	234	4	238
8	Budapesti IV. ker. kegyesr.	1864	—	1	—	11	1	—	—	—	1	12	392	78	470
9	Budapesti VII. ker. kir.	1858	1	—	14	—	—	—	—	1	15	1	235	40	275
10	Csiksomlyói, kath. . . .	1874	—	1	6	2	1	1	—	1	7	5	135	4	139
11	Egri, Cistere. . . . .	1853	—	1	2	10	3	—	—	2	5	13	430	13	443
12	Eperjesi, kir. . . . .	1861	1	—	10	1	3	—	—	2	14	3	298	6	304
13	Esztergami, benzés . . .	1852	—	1	—	12	3	2	—	—	3	15	220	7	227
14	Győri, benzés . . . . .	1861	—	1	—	11	2	1	—	—	2	13	272	6	278
15	Jászberényi, kir. . . . .	1865	—	1	4	1	5	3	—	—	9	5	150	11	161
16	Kalocsai, jezsuita . . . .	1860	—	1	7	17	7	3	—	—	7	21	328	3	331
17	Kassai, premontr. . . . .	1861	—	1	—	11	4	1	—	1	4	13	330	3	333
18	Kecskeméti, kegyesr. . .	1863	—	1	—	4	4	6	—	1	4	12	197	8	205
19	Kolozsvári, kegyesr. . . .	1850	—	1	—	10	4	2	—	2	4	15	325	2	327
20	Lőcsei, kir. . . . .	1861	1	—	11	1	2	—	—	2	14	3	268	2	270
21	Nagykanizsai, kegyesr. . .	1871	—	1	—	10	3	1	—	—	3	12	291	5	296
22	Nagyszébeni, állami . . .	1853	1	—	11	1	3	—	—	—	15	2	222	—	222

## iskolák.

## siumok.

## görög katolikus főgymnasiumok.

a brassóit, hol magyar és német, s a zomborit, hol magyar és szerb. A helyi német, szláv, és román nyelvek Nyitrán, Pozsonyban, Sopronban és Temesvártt.

Anyanyelvre nézve									Vallásra nézve							Érettségére jelentkezett	Érettnék találtatott	Ösztöndíjas
magyar	német	román	tót	horvát	szerb	ruthen	külföldi	katholikus	római görög	keleti görög	ágostai hitvallásu	helvét hitvallásu	unitarius	izraelita				
183	26	39	—	—	4	—	1	147	1	54	8	6	—	37	12	9	19	
219	26	7	—	—	10	—	—	163	1	10	7	3	—	78	23	18	26	
1	3	278	—	—	—	—	—	3	255	23	1	—	—	—	34	34	14	
18	1	113	—	—	—	—	2	11	59	56	—	2	—	6	18	16	—	
121	56	—	96	—	—	2	—	215	2	—	18	2	—	38	16	14	31	
34	30	29	—	—	—	—	5	62	20	10	3	1	1	1	12	12	2	
231	7	—	—	—	—	—	—	183	1	6	13	17	2	16	15	11	34	
469	1	—	—	—	—	—	—	374	2	10	3	18	—	63	37	36	17	
268	2	3	1	1	—	—	—	97	3	5	2	3	—	165	39	31	4	
138	—	1	—	—	—	—	—	137	—	—	—	2	—	—	8	8	35	
421	6	—	16	—	—	—	—	364	3	1	—	3	—	72	41	39	31	
245	2	—	3	—	—	54	—	156	73	—	—	1	—	74	22	20	8	
202	1	—	22	—	2	—	—	203	—	2	—	—	—	22	39	32	15	
275	2	—	—	1	—	—	—	200	—	—	10	4	—	64	35	31	19	
157	—	—	4	—	—	—	—	120	1	—	2	6	—	32	8	7	8	
267	61	—	—	—	3	—	—	295	1	—	1	4	—	30	21	21	31	
328	5	—	—	—	—	—	—	207	10	—	18	8	—	90	23	22	3	
204	—	—	1	—	—	—	—	169	—	1	2	—	—	33	24	24	1	
197	3	126	—	—	—	1	—	195	107	21	—	1	—	3	28	26	7	
128	76	1	59	—	—	6	—	229	13	—	14	5	—	9	16	15	16	
284	5	—	—	5	—	—	2	239	—	1	5	1	—	50	30	26	8	
109	10	103	—	—	—	—	—	109	38	70	1	8	—	1	8	5	6	

Folyó szám	A gymnasium hely- neve és jellege	Év, melyben jelen szerke- zetét nyerte	Tanári személyzet										Tanulók		
			igazgató		rendes tanár		a többi tanár		hittanító		összesen		nyilvánt.	magán	együtt
			világi	papi	világi	papi	világi	papi	világi	papi	világi	papi			
23	Nagyszombati, érseki . . .	1865	—	1	—	4	2	10	—	—	2	15	229	6	235
24	Nagyvárad, premontr. . .	1861	—	1	—	8	4	—	—	4	15	538	28	566	
25	Naszódi, gör, kath. . . .	1863	1	—	10	1	2	—	—	13	1	158	—	158	
26	Nyitrai, kegyesr. . . . .	1865	—	1	—	6	5	4	—	1	5	12	273	7	280
27	Pécsi, Cistercita . . . . .	1863	—	1	2	11	4	4	—	2	6	18	299	22	321
28	Pozsonyi, kir. . . . .	1867	1	—	12	1	3	—	—	1	16	2	284	15	299
29	Rozsnyói, premont. . . . .	1862	—	1	—	1	3	10	—	1	3	13	179	6	185
30	Soproni, benzés . . . . .	1861	—	1	—	4	4	6	—	2	4	13	205	8	213
31	Szabadkai, községi . . . . .	1861	1	—	9	—	3	—	—	1	13	1	254	11	265
32	Szathmári, kir. . . . .	1868	—	1	2	9	1	—	—	2	3	12	278	6	284
33	Szegedi, városi, kegyesr.	1861	—	1	—	11	3	—	—	—	3	12	388	15	403
34	Székelyudvarhelyi, kir. . .	1861	1	—	5	3	4	—	—	2	10	5	87	—	87
35	Székesfehérvári, cisterc.	1861	—	1	—	11	5	2	—	—	5	14	296	15	311
36	Szombathelyi, premont.	1861	—	1	—	10	3	—	—	1	3	12	256	5	261
37	Temesvári, róm. kath. . . .	1861	—	1	—	5	4	10	—	—	4	16	309	25	334
38	Ujvidéki, kir. . . . .	1875	1	—	8	—	—	1	—	1	9	2	131	2	133
39	Ungvári, kir. . . . .	1856	1	—	10	2	5	—	—	3	16	5	465	5	470
40	Zombori, állami . . . . .	1872	1	—	7	—	3	—	—	2	11	2	181	9	190
Összesen e csoportban		—	15	25	174	204	118	86	1	43	308	358	10,413	405	10,818

Anyanyelvre nézve										Vallásra nézve							Érettségre jelentkezők	Érettnék találtatott	Ösztöndíjas
magyar	német	román	tót	horvát	szerb	ruthén	külföldi	római		görög	keleti görög	ágostai hitvallásu	helvét hitvallásu	unitarius	izraelita				
								katholikus	—										
174	35	—	26	—	—	—	—	203	—	—	3	1	—	28	23	23	1		
426	4	128	2	—	—	6	—	229	106	37	10	59	—	125	48	42	20		
—	1	157	—	—	—	—	—	1	124	33	—	—	—	—	8	7	3		
269	7	—	4	—	—	—	—	219	—	1	—	—	—	60	24	21	82		
313	—	—	—	3	5	—	—	238	1	8	4	6	—	64	25	25	50		
178	86	1	33	—	1	—	—	242	—	1	—	6	—	50	25	22	19		
174	7	—	4	—	—	—	—	179	4	—	—	—	—	2	15	15	9		
147	55	—	1	10	—	—	—	212	—	—	—	1	—	—	15	15	17		
248	—	—	—	—	16	—	1	184	—	16	1	1	—	63	10	7	4		
254	3	22	3	—	—	2	—	197	38	—	1	10	—	38	20	20	14		
309	68	8	4	—	14	—	—	285	—	21	2	2	—	93	21	19	7		
85	—	2	—	—	—	—	—	85	1	1	—	—	—	—	6	6	35		
311	—	—	—	—	—	—	—	222	—	2	4	23	—	60	36	36	15		
261	—	—	—	—	—	—	—	215	—	1	—	3	—	42	23	23	9		
207	56	34	2	2	33	—	—	232	5	60	4	2	—	31	21	21	7		
66	56	—	1	4	5	1	—	95	—	5	3	4	—	26	5	24	4		
381	10	—	2	—	—	77	—	139	181	—	4	29	—	117	26	24	11		
126	13	—	1	—	50	—	—	113	—	51	7	1	—	18	6	2	2		
8,428	724	1,052	285	26	143	149	11	7,168	1,045	507	151	243	3	1,701	845	783	658		

## II. A többi hitfelekezetek

## a) Ágostai hitvallású

J e g y z e t e k. 1. Mindenütt van 8 osztály, kivéve a zilahit, hol a három alsó osztály hiányzott.  
2. A tannyelv magyar, kivéve a besztercei, brassói, medgyesi, nagyszabeni és segesvári ágost. tannyelv román, az újvidékiben pedig szerb.  
Iglón, Kézsmárkon és Pozsonyban az alsó osztályokban kíségit a német. Selmezbányán a németen kívül kíségit a tót is.

Folyó szám	A gymnasium hely- neve és jellege	Év, melyben jelen szerke- zetét nyerte	Tanári személyzet										Tanulók		
			igazgató		rendes tanár		a többi tanár		hittanító		Összesen		nyilvános	magán	együtt
			világi	papi	világi	papi	világi	papi	világi	papi	világi	papi			
1	Besztercei, hitfelekezeti	1861	1	—	13	—	3	—	—	—	17	—	137	—	137
2	Brassói, »	1861	1	—	8	—	8	1	—	—	17	1	154	—	154
3	Budapesti, »	1873	1	—	8	—	7	—	—	—	16	—	281	4	285
4	Eperjesi, »	1866	1	—	8	—	5	—	—	—	14	—	193	3	196
5	Iglói, »	1867	1	—	9	—	1	—	—	—	11	—	391	11	402
6	Kézsmárki, »	1861	1	—	9	—	2	—	—	2	12	2	329	7	336
7	Medgyesi, »	1849	2	—	9	—	5	—	—	—	16	—	122	—	122
8	Nagyszabeni »	1850	1	—	11	—	—	2	—	—	12	2	201	1	202
9	Pozsonyi, »	1861	1	—	10	1	4	—	—	—	15	1	287	20	307
10	Rozsnyói, »	1852	1	—	6	—	4	—	—	—	11	—	145	8	153
11	Segesvári, »	1850	1	—	10	—	3	—	—	—	14	—	122	—	122
12	Selmezbányai, »	1850	1	—	7	—	5	—	—	—	13	—	218	5	223
13	Soproni, »	1853	—	1	13	—	2	—	—	—	15	1	304	6	310
14	Szarvasi, »	1856	1	—	11	—	7	—	—	—	19	—	400	9	409
Ágost. hitv. ev. összesen		—	14	1	132	1	56	3	—	2	202	7	3,284	74	3,358

J e g y z e t. A volt nagy-róczei gymnasium 1874. aug. 20-án kelt királyi rendelethez feloszlott.

## b) Helvét hitvallású

1	Budapesti, hitfelekezeti	1859	1	—	9	1	5	—	—	—	15	1	245	13	258
2	Debreczeni, »	1860	1	—	12	2	5	—	—	—	18	2	621	34	655
3	Halasi, »	1861	1	—	8	2	3	—	—	—	12	2	100	13	113
4	Hódmező-Vásárhelyi hitv.	1862	1	—	7	—	4	—	—	—	12	—	204	5	209

által fenntartott főgymnasiumok.

evangelikus főgymnasiumok.

hitv. főgymnasiumot, hol az német, és a keleti görögök két főgymnasiumát, melyek közül a brassóiban a

Anyanyelvre nézve								Vallásra nézve						Érettségre jelentkezett	Érettnék találatott	Ösztöndíjas	
magyar	német	román	tót	horvát	szerb	ruthén	külföldi	római katolikus	görög katolikus	görög keleti	ágostai hitv. evang.	helvét hitv. evang.	unitárius				izraelita
33	91	11	—	—	—	—	2	24	6	5	83	16	2	1	5	5	12
16	133	5	—	—	—	—	—	4	—	7	99	9	—	35	10	10	—
255	23	1	5	—	1	—	—	26	3	—	74	14	—	168	22	21	4
108	76	—	12	—	—	—	—	12	3	—	109	24	—	48	11	10	22
216	163	—	23	—	—	—	—	70	16	—	160	128	—	28	28	24	11
136	153	—	47	—	—	—	—	37	—	2	168	86	—	43	33	31	28
6	101	15	—	—	—	—	—	7	8	7	91	—	3	6	4	4	—
8	137	54	—	—	1	—	2	27	11	43	113	6	—	2	10	9	—
296	11	—	—	—	—	—	—	48	—	4	167	63	—	25	44	44	33
96	37	—	20	—	—	—	—	6	—	—	102	25	—	20	12	8	12
3	99	17	—	—	—	—	3	11	2	16	92	—	—	1	5	5	8
219	4	—	—	—	—	—	—	47	—	—	142	27	1	6	18	17	19
308	1	—	1	—	—	—	—	17	—	—	251	18	—	24	34	33	82
381	4	12	10	—	2	—	—	60	1	33	199	30	—	86	29	29	52
2,081	1,033	115	118	—	4	—	7	396	50	117	1,850	446	6	493	265	250	283

evangelikus főgymnasiumok.

251	—	3	—	—	4	—	—	42	2	7	14	125	—	68	32	26	—
652	—	3	—	—	—	—	—	54	—	3	13	535	—	50	78	67	77
110	1	2	—	—	—	—	—	13	—	2	13	52	—	33	16	16	21
187	2	7	1	—	12	—	—	43	—	22	5	82	—	57	18	17	8

Folyó szám	A gymnasium hely- neve és jellege	Év, melyben jelen szerke- zetét nyerte	Tanári személyzet										Tanulók		
			igazgató		rendes tanár		a többi tanár		hittanító		összesen		nyilvános	magán	együtt
			világi	papi	világi	papi	világi	papi	világi	papi	világi	papi			
5	Kecskeméti, hitfelekezeti	1860	1	—	9	1	5	—	—	—	15	1	181	16	197
6	Kolozsvári »	1860	1	—	14	—	10	—	—	2	25	2	255	1	256
7	Marosvásárhelyi »	1860	1	—	12	1	17	—	—	—	30	1	488	4	492
8	Mármaros-Szigeti »	1860	1	—	8	1	6	3	—	—	15	4	236	63	299
9	Miskolci »	1860	1	—	7	—	4	—	—	1	12	1	342	23	365
10	Nagyenyedi »	1860	—	1	6	2	18	1	—	—	24	4	319	2	321
11	Nagykőrösi »	1853	—	1	8	4	—	—	—	—	8	5	190	17	207
12	Pápai »	1860	—	1	7	3	4	1	—	—	11	5	269	10	279
13	Sárospataki »	1860	1	—	9	1	4	—	—	—	14	1	435	13	448
14	Székelyudvarhelyi »	1860	1	—	7	2	4	—	—	—	12	2	153	—	153
15	Zilahai »	1860	1	—	3	—	13	—	—	—	17	—	74	3	77
Helv. hitv. ev. összesen		—	12	3	126	20	102	5	—	3	240	31	4,112	217	4,329

J e g y z e t. A szászvárosi gymnasiumot lásd a nemteljesek közt.

#### c) Unitárius

1	Kolozsvári, hitfelekezeti	1860	—	—	3	6	6	7	—	—	9	13	156	4	160
---	---------------------------	------	---	---	---	---	---	---	---	---	---	----	-----	---	-----

#### d) A keleti görög

1	Brassói, románajkú . . .	1850	1	—	9	—	5	—	—	—	15	—	169	1	170
2	Ujvidéki, szerb . . . . .	1850	1	—	8	1	3	—	—	—	12	1	120	3	123
Kel. görög gymn. összes.		—	2	—	17	1	8	—	—	—	27	1	289	4	293

J e g y z e t. A brádi gymnasiumot lásd a nemteljesek közt.

Anyanyelvre nézve									Vallásra nézve						Érettségre jelentkezett	Éretnek találtatott	Ösztöndíjas
magyar	német	román	tót	horvát	szerb	ruthén	külföldi	római katolikus	görög katolikus	görög keleti	ágostai hitv. evang.	helvét hitv. evang.	unitárius	izraelita			
171	—	9	—	1	16	—	—	32	—	28	9	125	—	3	44	40	31
249	—	7	—	—	—	—	—	35	5	2	8	202	1	3	18	18	43
453	5	34	—	—	—	—	—	48	12	9	8	382	8	25	32	29	59
250	—	25	—	—	—	24	—	68	62	—	1	157	—	11	47	46	13
365	—	—	—	—	—	—	—	53	—	3	13	190	—	106	51	40	17
302	8	13	—	2	1	—	—	25	8	5	1	280	—	2	14	12	50
203	—	2	1	—	1	—	—	15	1	6	14	135	—	36	34	33	30
279	—	—	—	—	—	—	—	43	—	—	44	163	—	29	41	54	50
448	—	—	—	—	—	—	—	33	1	—	7	389	—	18	28	22	35
153	—	1	—	—	—	—	—	1	—	1	1	149	1	—	17	17	71
71	4	2	—	—	—	—	—	13	2	—	1	54	2	5	14	14	—
4,143	15	108	2	3	34	24	—	518	93	88	152	3,020	12	446	500	451	505

#### fő gymnasium.

150	5	5	—	—	—	—	—	28	1	4	13	11	83	20	23	18	32
-----	---	---	---	---	---	---	---	----	---	---	----	----	----	----	----	----	----

#### vallásuk fő gymnasiumai.

—	—	169	—	—	—	—	1	—	11	158	—	—	—	1	9	9	7
—	9	—	—	7	107	—	—	17	—	106	—	—	—	—	13	13	23
—	9	169	—	7	107	—	1	17	11	264	—	—	—	1	22	22	30

Folyó szám	A gymnasium hely- neve és jellege	A főgymnasiumok száma	Tanári személyzet										Tanulók		
			igazgató		rendes tanár		a többi tanár		hittanító		összesen		nyilvános	magán	együtt
			világi	papi	világi	papi	világi	papi	világi	papi	világi	papi			
<b>A többi hitfelekezetek által fenn</b>															
1	Ágostai hitv. főgymn.	14	14	1	132	1	56	3	—	2	202	7	3,284	74	3,358
2	Helvét hitv. »	15	12	3	126	20	102	5	—	3	240	31	4,112	217	4,329
3	Unitárius »	1	—	—	3	6	6	7	—	—	9	13	156	4	160
4	Keleti görög »	2	2	—	17	1	8	—	—	—	27	1	289	4	293
	Összesen . . .	32	28	4	278	28	172	15	—	5	478	52	7,841	299	8,140
			530					530					8,140		

Anyanyelvre nézve									Vallásra nézve								Érettségre jelentkezett	Érettnék találtatott	Ösztöndíjas
magyar	német	román	tót	horvát	szerb	ruthén	külföldi		római katolikus	görög katolikus	görög keleti	ágostai hitv. evang.	helvét hitv. evang.	unitárius	izraelita				
2,081	1,033	115	118	—	4	—	7		396	50	117	1,850	446	6	493	265	250	283	
4,143	15	108	2	3	34	24	—		518	93	88	152	3,020	12	446	500	451	505	
150	5	5	—	—	—	—	—		28	1	4	13	11	83	20	23	18	32	
—	9	169	—	7	107	—	1		17	11	264	—	—	—	1	22	22	30	
6,374	1,062	397	120	10	145	24	8		959	155	473	2,015	3,477	101	960	810	741	850	
			8,140						8,140										

tartott főgymnasiumok összesítése.

Folyó szám	A gymnasium hely- neve és jellege	Év, melyben jelen szerke- zetét vette	Tanári személyzet										Tanulók			
			igazgató		rendes tanár		a többi tanár		hittanító		összesen		nyilvános	magán	összesen	
			világi	papi	világi	papi	világi	papi	világi	papi	világi	papi				
<b>III. Állami, királyi, községi, római és Hat osz-</b>																
1	Fiumei, állami . . .	1870	1	—	8	—	4	—	—	—	9	4	83	1	84	
2	Gyöngyösi, ferenczr. . .	1860	—	1	—	8	3	—	—	—	3	9	181	16	197	
3	Gyulafehérvári, kath. . .	1871	—	1	5	3	2	1	—	—	7	5	171	—	171	
4	Kaposvári, állami . . .	1870	1	—	7	1	—	—	—	—	8	1	146	4	150	
5	Lugosi, kir. kath. . . .	1875	—	1	—	—	3	5	—	2	3	8	141	3	144	
6	Marosvásárhelyi, kath.	1870	—	1	3	4	1	—	—	—	5	4	80	2	82	
7	Nagybányai, minor. . .	1874	—	1	—	8	2	—	—	1	2	10	156	8	164	
8	Nagykárolyi, kegyesr. .	1870	—	1	—	10	2	—	—	—	2	11	193	11	204	
9	Sátoralja-ujhelyi, kegyesr.	1869	—	1	—	5	4	—	—	—	4	6	175	7	182	
10	Selmeczbányai, kath. . .	1864	—	1	1	6	4	—	—	—	5	7	112	1	113	
11	Trencsényi, kegyesr. . .	1868	—	1	—	2	6	3	—	—	6	6	146	—	146	
12	Váczi, kegyesr. . . . .	1871	—	1	—	8	1	1	—	—	1	10	164	17	181	
13	Veszprémi, kegyesr. . .	1868	—	1	—	7	2	1	—	—	2	9	213	7	220	
Hatosztályuk összesen .			—	2	11	24	62	34	11	—	3	57	90	1,961	77	2,038
<b>Négy osz-</b>																
1	Bártfai, ferenczr. . . .	1862	—	1	—	4	2	—	—	—	2	5	52	—	52	
2	Debreczeni kegyesr. . .	1860	—	1	—	5	2	—	—	—	2	6	38	—	38	
3	Erzsébetvárosi, Rafael .	1853	—	1	2	1	—	1	—	—	2	3	30	1	31	
4	Érsekújvári, ferenczr. .	1861	—	1	—	5	1	—	—	—	1	6	92	1	93	
5	Félegyházai, városi . .	1860	—	1	5	1	—	—	—	—	5	2	83	1	84	
6	Kantai, kézdivásárhelyi, minorita . . . . .	1872	—	1	—	4	2	1	—	—	2	6	70	—	70	
7	Keszthelyi, premont. . .	1851	—	1	—	3	2	2	—	—	2	6	60	3	63	
8	Kis-Szebeni, kegyesr. . .	1862	—	1	—	5	—	—	—	—	—	6	42	—	42	

Anyanyelvre nézve								Vallásra nézve						Az osztályok száma	Tan nyelv	Ösztöndíjas	
magyar	német	román	tót	horvát	szerb	ruthen	külföldi	római katholikus	görög	keleti görög	ágostai hitvallásu	helvét hitvallásu	unitarius				izraelita
<b>görög kath. nem teljes gymnasiumok. tálya k.</b>																	
2	3	—	—	8	—	—	71	84	—	—	—	—	—	—	6	olasz	13
185	1	—	11	—	—	—	—	120	1	—	—	3	—	73	6	m.	3
81	32	56	2	—	—	—	—	83	25	31	6	3	—	23	6	m.	18
150	—	—	—	—	—	—	—	88	—	—	—	3	—	59	6	m.	—
46	21	76	—	—	1	—	—	49	12	65	1	5	—	12	6	m. n. és r.	—
56	—	26	—	—	—	—	—	54	23	3	—	2	—	—	6	m.	3
77	—	87	—	—	—	—	—	59	79	8	3	11	—	4	6	m. r.	—
175	—	29	—	—	—	—	—	83	30	—	3	25	—	63	6	m.	—
181	—	—	1	—	—	—	—	91	21	—	2	9	—	59	6	m.	2
57	29	—	27	—	—	—	—	109	1	—	—	—	—	3	6	m. n.	8
47	52	—	47	—	—	—	—	86	—	—	12	3	—	45	6	m.	15
180	1	—	—	—	—	—	—	145	—	—	4	7	—	25	6	m.	7
218	2	—	—	—	—	—	—	165	—	—	2	15	—	38	6	m.	10
1,455	141	274	88	8	1	—	71	1,216	192	107	33	86	—	404	78	—	79
<b>tálya k.</b>																	
15	5	—	32	—	—	—	—	42	5	—	3	—	—	2	4	m. n. t.	—
35	3	—	—	—	—	—	—	35	3	—	—	—	—	—	4	m.	19
23	3	5	—	—	—	—	—	22	3	2	1	3	—	—	4	m.	—
90	—	3	—	—	—	—	—	60	—	—	1	—	—	32	4	m.	—
75	—	—	8	—	1	—	—	69	—	1	1	—	—	13	4	m.	2
68	2	—	—	—	—	—	—	68	—	—	—	2	—	—	4	m.	4
63	—	—	—	—	—	—	—	41	—	—	—	2	—	20	4	m.	1
34	1	—	7	—	—	—	—	28	1	—	2	—	—	11	4	m.	—



Folyó szám	A gymnasium hely- neve és jellege	Év, melyben jelen szerke- zetét nyerte	Tanári személyzet										Tanulók			
			igazgató		rendes tanár		a többi tanár		hittanító		összesen		nyilvános	magán	együtt	
			világi	papi	világi	papi	világi	papi	világi	papi	világi	papi				
													világi	papi	nyilvános	magán
9	Komáromi, benczés . . .	1852	—	1	—	5	3	—	—	—	3	6	89	1	90	
10	Kőszegi, benczés . . .	1861	—	1	—	4	3	2	—	1	3	8	121	—	121	
11	Lévai, kegyesr. . . . .	1862	—	1	—	4	3	1	—	1	3	7	129	1	130	
12	Losonczi, állam . . . .	1870	1	—	3	—	3	—	—	4	7	4	106	4	110	
13	Magyar-Óvári, . . . .	1854	—	1	—	5	—	—	—	—	—	6	85	—	85	
14	Márm.-szigeti, kegyesr.	1860	—	1	—	5	2	—	—	2	2	8	132	8	140	
15	Miskolczi, minorita . .	1861	—	1	—	5	1	—	—	—	1	6	64	15	79	
16	Munkácsi, állami. . . .	1873	—	1	2	—	2	—	—	2	4	3	115	6	121	
17	Nagybecskereki, kegyesr.	1861	—	1	—	5	2	—	—	1	2	7	100	5	105	
18	Pápai, benczés . . . .	1861	—	1	—	5	2	—	—	—	2	6	146	2	148	
19	Podolini, kegyesr. . . .	1869	—	1	—	5	2	—	—	—	2	6	52	—	52	
20	Privigyei, kegyesr. . . .	1870	—	1	—	5	1	—	—	—	1	6	80	1	81	
21	Rózsashegyi, kegyesr. .	1863	—	1	—	4	2	—	—	—	2	5	81	—	81	
22	Szakolczai, kir. . . . .	1861	1	—	3	—	4	—	—	1	8	1	73	—	73	
23	Szamosújvári, gkath. . .	1863	—	1	2	3	2	—	—	—	4	4	93	—	93	
24	Szent-györgyi, kegyesr.	1862	—	1	—	5	—	—	—	—	—	6	40	—	40	
25	Szolnoki, városi . . . .	1862	—	1	—	6	1	—	—	—	1	7	88	2	90	
26	Tatai, kegyesr. . . . .	1861	—	1	—	5	1	—	—	—	1	6	82	—	82	
27	Terszennai, kir. . . . .	1868	—	1	3	1	1	1	—	—	4	3	86	—	86	
28	Új-verbászi pártfogósági	1861	—	1	2	1	—	2	2	3	4	7	74	—	74	
29	Zsolnai, kir. . . . .	1873	—	1	—	4	1	—	—	—	1	1	6	103	6	109
A 4 osztályuk összegei		—	—	2	27	22	105	45	10	2	16	71	158	2,406	57	2,463
Elhez a 6 osztályuk össz.		—	—	2	11	24	62	34	11	—	3	57	90	1,961	77	2,038
A III. csoportu Gymn.össz.		—	—	4	38	46	167	79	21	2	19	128	248	4,367	134	4,501

Anyanyelvre nézve								Vallásra nézve						Az osztályok száma	Tannyelv	Ösztöndíjas	
magyar	német	román	tót	horvát	szerb	ruthen	külföldi	katholikus	római görög	keleti görög	ágostai hitvallásu	helvét hitvallásu	unitarius				izraelita
85	5	—	—	—	—	—	—	53	—	1	2	16	—	18	4	m.	20
89	16	—	6	10	—	—	—	120	—	—	—	—	—	1	4	m.	5
112	5	—	13	—	—	—	—	80	—	—	7	7	—	36	4	m.	3
108	—	—	2	—	—	—	—	39	—	—	22	16	1	32	4	m.	—
57	26	—	—	2	—	—	—	78	—	—	2	—	—	5	4	m.	5
90	—	32	—	—	—	—	18	86	50	—	—	1	—	3	4	m. n.	2
68	2	3	3	—	—	3	—	68	3	—	—	1	—	7	4	ruth. m.	—
69	4	—	—	—	—	48	—	34	48	—	2	20	—	17	4	m.	4
50	28	4	1	3	19	—	—	62	—	23	8	2	—	10	4	m.	2
148	—	—	—	—	—	—	—	83	—	—	—	—	—	65	4	m.	1
2	20	—	30	—	—	—	—	47	3	—	—	—	—	2	4	m.	—
9	37	—	35	—	—	—	—	57	—	—	—	—	—	24	4	m.	7
5	35	—	41	—	—	—	—	40	—	—	4	—	—	37	4	m. t.	1
19	13	—	41	—	—	—	—	60	—	—	3	—	—	10	4	m.	3
53	—	40	—	—	—	—	—	11	69	3	—	10	—	—	4	m.	—
16	20	—	4	—	—	—	—	29	—	—	4	—	—	7	4	m.	2
89	—	—	1	—	—	—	—	63	—	—	4	—	—	23	4	m.	1
82	—	—	—	—	—	—	—	49	—	—	1	12	—	20	4	m.	1
40	4	—	38	—	—	—	4	66	—	—	2	—	—	18	4	m.	2
30	34	—	1	—	9	—	—	16	—	9	25	19	—	5	4	m.	—
9	36	—	64	—	—	—	—	72	—	—	1	—	—	36	4	n. t.	11
1,633	299	87	321 és 6 vend	15	29	69	4 len-gyel	1,578	185	39	95	111	1	454	—	—	96
1,455	141	274	88	8	1	—	71	1,216	192	107	33	86	—	404	78	—	79
3,088	440	361	409 és 6 vend	23	30	69	71 és 4 len-gyel	2,794	377	146	128	197	1	858	—	—	175

Folyó szám	A gymnasium hely- neve és jellege	Év, melyben jelen szerke- zetét nyerte	Tanári személyzet										Tanulók			
			igazgató		rendes tanár		a többi tanár		hittanító		összesen		nyilvános	magán	együtt	
			világi	papi	világi	papi	világi	papi	világi	papi	világi	papi				
<b>IV. A többi hitfelekezetek által</b>																
<b>H a t o s z -</b>																
1	Rimaszombati egyesült protestans . . . .	1853	1	—	4	1	2	2	—	4	7	7	200	2	202	
2	Békési, helv. hitv. . . .	1861	—	1	1	1	—	5	1	2	2	9	112	2	114	
3	Csurgói, helv. hitv. . . .	1861	—	1	2	2	1	—	—	—	3	3	121	—	121	
4	Hajduböszörményi, helv. hitvallásu . . . .	1861	1	—	2	—	3	—	—	—	6	—	81	—	81	
5	Hajdu-nánási, helv. hitv.	1861	1	—	2	—	2	—	—	—	5	—	46	—	46	
6	Kisujzállási, helv. hitv.	1860	1	—	3	—	2	—	—	—	6	—	75	—	75	
7	Kúnshentmiklósi, h. h.	1861	—	1	3	—	2	1	—	—	5	2	65	6	71	
8	Mezőtúri, helv. hitv. . .	1863	1	—	3	—	3	—	—	—	7	—	135	2	137	
9	Szalontai, helv. hitv. . .	1874	—	1	—	2	—	2	—	—	5	—	64	8	72	
10	Szászvárosi, helv. hitv.	1861	1	—	6	—	2	—	—	1	9	1	82	—	82	
11	Szathmári, helv. hitv. . .	1874	1	—	3	2	—	3	—	1	4	6	164	1	165	
A hatosztályuk összegei			—	7	4	29	8	17	13	1	8	54	33	1,145	21	1,166
<b>Hatnál keve-</b>																
1	Besztercebányai, ág. hitv.	1861	1	—	3	—	4	—	—	—	8	—	78	—	78	
2	Nyiregyházai, ág. hitv.	1861	1	—	4	—	2	—	—	—	7	—	163	1	164	
3	Székelykeresztúri, unit.	1870	1	—	5	—	2	—	—	1	8	1	74	—	74	
4	Tordai, unitarius . . .	1861	1	—	—	3	1	2	—	—	2	5	69	—	69	
5	Aszódi, ágost. hitv. . .	1861	1	—	3	—	—	—	—	2	4	2	82	—	82	
6	Békéscsabai, ágost. hitv.	1870	1	—	4	—	2	—	—	—	7	—	78	—	78	
7	Bonyhádi, ágost. hitv. . .	1870	1	—	3	—	1	—	—	—	5	—	96	—	96	
8	Felső-lővői, ágostai hitv. realgymnasium . . .	1850	1	—	5	—	2	—	—	1	8	1	117	—	117	
9	Győri, ágost. hitv. . . .	1875	1	—	1	—	2	—	—	—	4	—	38	5	43	

Anyanyelvre nézve								Vallásra nézve						Az osztályok száma	Tannyelv	Ösztöndíjas	
magyar	német	román	tót	horvát	szerb	ruthen	külföldi	római katolikus	görög	keleti görög	ágostai hitvallásu	helvét hitvallásu	unitarius				izraelita
<b>fenntartott nem teljes gymnasiumok.</b>																	
<b>t á l y u a k.</b>																	
148	13	—	41	—	—	—	—	36	—	—	75	64	—	27	6	m.	0
106	—	8	—	—	—	—	—	22	—	8	1	63	—	20	6	m.	1
121	—	—	—	—	—	—	—	33	—	—	5	69	—	14	6	m.	27
81	—	—	—	—	—	—	—	3	5	—	—	62	—	11	6	m.	—
46	—	—	—	—	—	—	—	2	2	—	—	40	—	2	6	m.	—
75	—	—	—	—	—	—	—	1	—	1	—	57	—	16	6	m.	3
68	—	—	—	—	3	—	—	13	—	3	—	29	—	26	6	m.	11
136	1	—	—	—	—	—	—	17	—	2	1	79	—	38	6	m.	—
63	—	9	—	—	—	—	—	6	—	9	—	40	—	17	5	m.	5
57	3	22	—	—	—	—	—	10	4	19	1	46	—	2	6	m.	10
165	—	—	—	—	—	—	—	5	17	—	1	125	—	17	6	m.	—
1,066	17	39	41	—	3	—	—	148	28	42	84	674	—	190	65	—	66
<b>sebb osztályuk.</b>																	
4	6	—	68	—	—	—	—	1	—	—	75	—	—	2	5	m. n. t.	—
164	—	—	—	—	—	—	—	20	7	—	59	28	—	50	5	m.	22
71	—	3	—	—	—	—	—	3	—	3	—	8	60	—	5	m.	12
64	—	5	—	—	—	—	—	9	1	4	—	21	34	—	5	m.	—
82	—	—	—	—	—	—	—	2	1	—	33	9	—	19	4	m.	2
59	—	—	19	—	—	—	—	9	1	—	54	—	—	14	4	m. t.	10
81	14	—	—	—	1	—	—	29	1	—	38	11	—	17	4	m.	3
55	60	—	1	—	—	—	—	61	—	—	41	12	—	3	4	n.	—
42	—	—	1	—	—	—	—	—	—	—	43	—	—	—	4	m.	4

Folyó szám	A gymnasium hely- neve és jellege	Év melyben jelen- zetét nyerte	Tanári személyzet										Tanulók			
			igazgató		rendes tanár		a többi tanár		hittanító		összesen		nyilvános	magán	együtt	
			világi	papi	világi	papi	világi	papi	világi	papi	világi	papi				
10	Miskolczi, ág. hitv. . . . .	1860	—	1	—	3	1	2	—	—	1	6	91	1	92	
11	Sajó-gömöri ág. hitv. . . . .	1860	—	1	—	1	1	1	—	—	1	3	39	—	39	
12	Szászrégeni ág. hitv. . . . .	1869	1	—	7	—	1	—	—	—	9	—	82	—	82	
13	Szászsebesi, ág. hitv. . . . .	1852	1	—	7	—	2	—	—	—	10	—	98	—	98	
14	Gyönki, helv. hitv. . . . .	1861	—	1	—	2	—	1	—	—	4	—	83	7	90	
15	Hajdu-szoboszlói, h. h. . . . .	1872	—	1	—	1	—	—	—	—	2	—	13	—	13	
16	Karczagi, h. h. . . . .	1874	—	1	3	—	1	—	—	—	4	1	73	2	75	
17	Makói, h. h. . . . .	1861	—	1	2	—	1	—	—	—	3	1	38	—	38	
18	Sepsi-szentgyörgyi h. h. . . . .	1859	1	—	4	—	4	—	—	—	9	—	157	—	157	
19	Toroczkói, unitárius . . . . .	1861	—	1	1	—	—	—	—	—	1	1	12	—	12	
20	Brádi, keleti görög . . . . .	1869	—	1	3	—	1	1	—	—	4	2	46	1	47	
	A hatnál kevesebb osztályok összegei . . . . .	—	12	8	55	10	28	7	—	4	95	2	1,527	17	1,544	
	A IV. csoport összegei . . . . .	agymn. száma	31	19	12	84	18	45	20	1	12	149	62	2,672	38	2,710

## Magán

1	Csöndes Ferencz-féle, Sopronban . . . . .	1872	1	—	10	—	12	—	—	2	23	2	23	—	23
2	Dúshegyi Márton-féle Budapesten . . . . .	1873	1	—	10	1	13	—	—	—	24	1	56	—	56
	Magán középiskolák össz.	—	2	—	20	1	25	—	—	2	47	3	79	—	79

Anyanyelvre nézve										Vallásra nézve						Osztályok száma	Tan nyelv	Ösztöndíjas
magyar	német	román	tót	horvát	szerb	ruthen	külföldi	római	görög	keleti görög	ágostai hitvallású	helvét hitvallású	unitárius	izraelita				
								katholikus	—									
91	1	—	—	—	—	—	—	2	1	1	39	1	—	48	4	m.	12	
39	—	—	—	—	—	—	—	—	—	—	36	1	—	2	3	m.	3	
17	49	13	3	—	—	—	—	13	11	2	48	6	—	2	4	n.	—	
5	69	24	—	—	—	—	—	20	4	20	52	2	—	—	4	m.	—	
81	9	—	—	—	—	—	—	19	—	—	24	35	—	12	4	m.	12	
13	—	—	—	—	—	—	—	1	—	—	—	12	—	—	2	m.	—	
75	—	—	—	—	—	—	—	2	1	1	—	66	—	5	4	m.	—	
35	2	—	—	—	1	—	—	6	2	1	2	27	—	—	4	m.	—	
157	—	—	—	—	—	—	—	10	—	1	1	142	3	—	4	m.	—	
12	—	—	—	—	—	—	—	—	—	—	—	—	12	—	2	m.	—	
1	—	46	—	—	—	—	—	—	1	45	1	—	—	—	4	r. m.	—	
1,148	210	91	92	—	2	—	1	225	31	78	546	381	109	174	79	—	80	
2,214	227	130	133	—	5	—	1	373	59	120	630	1055	109	364	—	—	—	

## középiskolák.

21	2	—	—	—	—	—	—	19	—	1	3	—	—	—	4	m.	—
55	1	—	—	—	—	—	—	40	—	2	4	7	—	3	8	m.	—
76	3	—	—	—	—	—	—	59	—	3	7	7	—	3	12	—	—

## B. R e a l-

Folyó szám	A reáliskola helyneve és jellege	Év, melyben jelen szerkezetét nyerte	Tanári személyzet										Tanulók				
			igazgató		rendes tanár		a többi tanár		Hittanító		összesen		nyilvános	magán	összesen		
			világi	papi	világi	papi	világi	egyházi	világi	papi	világi	papi					
1	Aradi, állami . . . . .	1874	1	—	—	—	1	—	—	—	2	—	73	—	73		
2	Budapesti állami II. ker.	1874	1	—	12	1	11	—	—	3	24	4	533	10	543		
3	> városi IV. ker.	1860	1	—	10	1	16	—	—	—	27	1	715	—	715		
4	> állami VI. ker.	1874	1	—	11	—	12	—	1	5	25	5	477	10	687		
5	> városi VIII. ker.	1874	1	—	7	—	5	—	—	—	13	—	252	—	252		
6	Esztergami, városi . . .	1874	1	—	4	—	1	—	—	1	6	1	140	1	141		
7	Fiumei, állami . . . . .	1870	—	—	a gimnasiunnál lévők itt is tanítanak										5	1	6
8	Győri, állami . . . . .	1874	1	—	8	—	3	—	—	5	12	5	266	3	269		
9	Kassai, állami . . . . .	1874	1	—	11	1	7	—	—	4	19	5	390	5	395		
10	Kecskeméti állami . . .	1874	1	—	3	2	2	—	—	—	6	2	17	1	128		
11	Körmöcbányai, állami.	1872	1	—	8	1	4	1	1	2	14	4	294	1	295		
12	Lőcsei, állami . . . . .	1873	1	—	9	—	1	—	—	—	11	—	183	—	183		
13	Nagyszebeni ág. hitv.	1864	1	—	9	—	3	1	—	—	13	1	310	—	310		
14	Nagyvárad, állami . . .	1874	—	1	6	—	—	—	—	2	6	3	119	1	120		
15	Pancsovai, állami . . .	1870	1	—	7	1	3	—	—	1	11	2	193	—	193		
16	Pécsi, állami . . . . .	1870	1	—	11	—	4	—	—	4	16	4	401	13	414		
17	Pozsonyi, városi . . . .	1869	1	—	13	1	4	—	—	—	18	1	332	1	333		
18	Soproni, városi . . . . .	1871	1	—	5	—	7	—	—	3	13	3	226	11	237		
19	Szegedi, állami . . . . .	1873	1	—	10	—	7	—	—	6	18	6	506	3	509		
20	Székelyudvarhelyi áll. .	1874	1	—	5	1	1	—	—	—	7	1	110	—	110		
21	Székesfehérvári állami .	1874	1	—	8	—	1	—	1	3	11	3	340	7	347		
22	Temesvári állami . . . .	1874	1	—	7	—	8	—	—	1	16	1	425	1	426		
Teljes és kiegészítés alatti reáliskolák összesen .			—	20	1	164	9	101	2	3	40	288	52	6,417	69	6,486	

Teljes és kiegészítés

## i s k o l á k.

Anyanyelvre nézve										Vallásra nézve						Az osztályok száma	Tan nyelv	Ösztöndíjas
magyar	német	román	tót	horvát	szerb	ruthén	külföldi	római	görög	keleti görög	ág. hitv.	helv. hitv.	unitárius	izraelita				
59	7	7	—	—	—	—	—	34	—	7	1	—	—	31	1	m.	2	
504	35	—	—	2	2	—	—	429	2	8	32	33	—	39	6	m.	33	
713	2	—	—	—	—	—	—	405	—	4	39	20	—	247	6	m.	10	
453	23	2	7	—	—	—	2	162	1	2	19	10	—	293	6	m.	2	
241	6	—	5	—	—	—	—	187	—	2	18	14	—	31	4	m.	2	
113	15	—	12	—	1	—	—	106	—	1	5	8	—	21	4	m.	—	
—	—	—	—	—	—	—	6 olasz	6	—	—	—	—	—	—	2	olasz	—	
267	—	—	1	—	—	—	1	117	—	—	31	3	—	118	5	m.	6	
378	14	—	—	—	—	2	1	209	6	—	41	25	—	114	6	m.	10	
109	15	—	—	—	4	—	—	57	—	4	2	18	—	47	4	m.	2	
116	129	—	50	—	—	—	—	183	1	—	56	5	—	50	6	m.	5	
51	122	—	10	—	—	—	—	69	2	—	57	13	—	42	6	m.	2	
40	228	34	6	1	—	—	1	98	9	26	147	17	—	13	6	n.	—	
115	3	—	—	—	—	—	2 cseh	35	—	—	4	19	—	62	4	m.	1	
10	71	2	—	2	108	—	—	71	—	110	5	—	—	7	7	n.	11	
397	8	—	—	4	4	—	1 lengy.	300	1	8	10	9	—	86	6	m.	9	
118	200	—	15	—	—	—	—	215	—	—	35	6	—	77	6	n.	14	
139	98	—	—	—	—	—	—	145	—	—	52	2	—	38	6	m.	9	
303	178	8	1	—	19	—	—	323	1	27	8	6	—	144	6	m.	9	
106	3	1	—	—	—	—	—	34	1	1	3	55	16	—	5	m.	16	
340	6	—	—	—	1	—	—	203	—	3	10	14	—	117	6	m.	2	
168	197	22	5	—	33	—	1	248	—	57	15	11	1	94	6	m.	12	
4,740	1360	76	112	9	172	2	9 és 6 flu-mej olasz	3,636	24	260	590	288	17	1,671	114a) 34	—	157	

a) Tizenhárom helyen összesen 34 párhuzamos osztály volt.

Folyó szám	A reáliskola helyneve és jellege	Év, melyben jelen szerkezetét nyerte	Tanári személyzet										Tanulók				
			igazgató		rendes tanár		a többi tanár		Hittanító		összesen		nyilvános	magán	összesen		
			világi	papi	világi	papi	világi	egyházi	világi	papi	világi	papi					
<b>A l r e á l -</b>																	
1	Aradi, magán, Rotter-féle	1865	1	—	3	—	2	—	—	1	6	1	106	3	109		
2	Besztercezi, ág. hitv.	1874	1	—	7	—	2	—	—	—	10	—	22	—	22		
3	Brassói, ág. hitv.	1870	1	—	4	—	4	—	—	—	9	—	243	—	243		
4	Debreczeni, városi	1873	1	—	2	—	6	—	—	3	9	3	113	—	113		
5	Dévai, állami	1873	—	1	5	—	—	—	—	—	5	1	58	2	60		
6	Felső lövői, ág. hitv.	Ez annyira össze van szöve a gymnasialis osztályokkal, hogy a külön															
7	Medgyesi, ág. hitv.	1873	1	—	4	—	4	—	—	—	9	—	36	—	36		
8	Nagy-Kállói, állami	1870	1	—	1	—	3	—	2	1	7	1	75	11	86		
9	Nagy-Kikind. m. Schöbelf.	1869	1	—	2	—	—	—	2	2	5	2	29	2	31		
10	Pozsonyi, kathol.	1873	1	—	2	—	5	1	—	1	8	2	125	16	141		
11	Segesvári ág. hitv.	1861	1	—	2	—	6	—	—	—	9	—	92	—	92		
12	Sümezi, községi	1874	1	—	1	—	3	—	—	1	5	1	100	—	100		
13	Temesvári magán.	1873	1	—	3	—	5	—	—	4	9	4	87	—	87		
14	Vágújhelyi izraelita.	1873	1	—	2	—	2	—	—	—	5	—	81	—	81		
15	Brassói, keleti görög	1870	1	—	4	—	2	—	—	—	7	—	49	—	49		
Alreállok összesen			—	13	1	42	—	44	1	4	13	103	15	1,216	34	1,250	
Ehhez a főreállok összege			—	20	1	164	9	101	2	3	40	288	52	6,417	69	6,486	
Reáliskolák összesen			—	33	2	206	9	145	3	7	53	391	67	7,633	103	7,736	

Anyanyelvre nézve										Vallásra nézve						az osztályok száma	tannyelv	osztálydíjas
magyar	német	román	tót	horvát	szerb	ruthén	külföldi	római	görög	keleti görög	ág. hitv.	hely. hitv.	unitárius	izraelita				
<b>i s k o l á k .</b>																		
85	17	2	—	1	3	—	1	77	—	8	4	2	—	18	3	m.	—	
3	14	—	—	—	—	—	5	4	—	—	12	1	—	5	2	n.	1	
24	201	12	—	—	—	—	6	42	—	13	123	12	—	53	3	n.	—	
113	—	—	—	—	—	—	—	33	2	—	5	46	—	27	4	m.	—	
45	3	10	—	—	2	—	—	23	1	12	—	15	—	9	3	m.	—	
kimutatás lehetetlen. A 117 tanuló közül 77 % reáltanuló, 23 % gymnasista.															4	m. n.	—	
2	34	—	—	—	—	—	—	7	—	—	27	1	—	1	3	n.	—	
85	1	—	—	—	—	—	—	24	8	—	1	17	—	36	4	m.	1	
2	18	—	—	—	11	—	—	11	—	11	1	—	—	8	3	nm.	—	
12	114	—	15	—	—	—	—	137	—	—	3	—	—	1	3	n.	—	
3	87	—	—	—	—	—	2	8	—	—	83	1	—	—	3	n.	—	
100	—	—	—	—	—	—	—	68	—	—	1	—	—	31	4	m.	1	
11	60	5	—	—	11	—	—	32	—	17	1	—	—	97	5	nm.	—	
—	81	—	—	—	—	—	—	1	—	—	—	1	—	79	3	n.	—	
—	—	47	—	—	—	—	2	—	3	44	—	—	—	2	3	r.	—	
485	630	76	15	1	27	—	16	467	14	105	261	96	—	307	50	—	3	
4,740	1360	76	112	9	172	2	9	3,636	24	260	590	288	17	1,671	148	—	157	
5,225	1990	152	127	10	199	2	25	4,103	38	365	851	384	17	1,978	198	—	160	

## Ö s s z e-

Folyó szám	A középiskolák csoportjai		Tanári személyzet			Tanulók			
			világi	papi	együtt	nyilvános	magán	együtt	
									A középiskolák száma
<b>G y m n a-</b>									
<b>Teljes gymnasiumok.</b>									
1	Állami stb. főgymnasiumok . . . . .	40	315	308	358	666	10,413	405	10,818
2	A többi fel. által fenntartott főgymn.	32	256	478	52	530	7,841	299	8,140
	<b>Főgymnasiumok összesen . . . . .</b>	<b>72</b>	<b>571</b>	<b>786</b>	<b>410</b>	<b>1,196</b>	<b>18,254</b>	<b>704</b>	<b>18,958</b>
<b>Nemteljes gymnasiumok.</b>									
3	Állami, stb. 6 osztályuak . . . . .	13	78	57	90	147	1,961	77	2,038
	kevesebb osztályuak . . . . .	29	116	128	248	376	2,406	57	2,463
4	Más felekezetek stb. 6 osztályuak . . . . .	11	65	54	33	87	1,145	21	1,166
	kevesebb osztályuak . . . . .	20	79	95	29	124	1,527	17	1,544
	<b>Nemteljes gymnasiumok összesen</b>	<b>73</b>	<b>338</b>	<b>334</b>	<b>400</b>	<b>734</b>	<b>7,039</b>	<b>172</b>	<b>7,211</b>
5	Magán gymnasiumok . . . . .	2	12	47	3	50	79	—	79
	<b>Összesen gymnasiumok . . . . .</b>	<b>147</b>	<b>921</b>	<b>1,167</b>	<b>813</b>	<b>1,980</b>	<b>25,372</b>	<b>876</b>	<b>26,248</b>
<b>R e á l-</b>									
6	Főreáliskolák . . . . .	22	148	288	52	340	6,417	69	6,486
7	Alreáliskolák . . . . .	15	50	103	15	118	1,216	34	1,250
	<b>Összesen reáliskolák . . . . .</b>	<b>37</b>	<b>198</b>	<b>391</b>	<b>67</b>	<b>458</b>	<b>7,633</b>	<b>103</b>	<b>7,736</b>

## s i t é s.

Anyanyelvre nézve									Vallásra nézve								
magyar	német	román	tót	horvát	szerb	ruthén	külföldi	római katolikus	görög katolikus	görög keleti	ágostai hitv. evang.	helvét hitv. evang.	unitárius	izraelita	Érettségire jelentkezett	Érettnék találtatott	Ösztöndíjas
<b>s i u m o k.</b>																	
8,428	724	1,052	285	26	143	149	11	7,168	1,045	507	151	243	3	1,701	845	783	658
6,374	1,062	397	120	10	145	24	8	959	155	473	2,015	3,477	101	960	810	741	850
14,802	1,786	1,449	405	36	288	173	19	8,127	1,200	980	2,166	3,720	104	2,661	1,655	1,524	1,508
1,455	141	274	89	8	1	—	71	1,216	192	107	33	86	—	404	—	—	79
1,633	299	87	321 és 6 vend.	15	29	69	4	1,578	185	39	95	111	1	454	—	—	96
1,066	17	39	41	—	3	—	—	148	28	42	84	674	—	190	—	—	66
1,148	210	91	92	—	2	—	1	225	31	78	546	381	109	174	—	—	80
5,302	667	491	542 és 6 v.	23	35	69	71	3,167	436	266	758	1,252	110	1,222	—	—	321
76	3	—	—	—	—	—	—	59	—	3	7	7	—	3	—	—	—
20,180	2,456	1,940	947 és 6 v.	59	323	242	24 és 71 fűmei	11,353	1,636	1,249	2,931	4,979	214	3,886	1,655	1,524	1,829
<b>i s k o l á k.</b>																	
4,740	1,360	76	112	9	172	2	9	3,636	24	260	590	288	17	1,671	115	87	157
485	630	76	15	1	27	—	16	467	14	105	261	96	—	307	—	—	3
5,225	1,990	152	127	10	199	2	25 és 6 fűmei	4,103	38	365	851	384	17	1,978	115	87	160

## C. A középtanodák

Folyó szám	A középtanodák csoportja	A középiskolák száma	A tanosztályok száma	Tanári személyzet			Tanulók		
				világi	papi	együtt	nyilvános	magán	együtt
I.	Gymnasiumok . . . . .	147	921	1,167	813	1,980	25,372	876	26,248
II.	Reáliskolák . . . . .	37	198	391	67	458	7,633	103	7,736
	<b>Középtanodák összesen . .</b>	<b>184</b>	<b>1,119</b>	<b>1,558</b>	<b>880</b>	<b>2,438</b>	<b>33,005</b>	<b>979</b>	<b>33,984</b>
	1874-ben volt . . . . .	186	1,088	1,486	772	2,258	32,672	1,158	33,830
	1873-ban volt . . . . .	181	1,058	1,397	764	2,161	32,342	1,373	33,715
	1872-ben volt . . . . .	178	1,032	1,372	767	2,139	31,941	1,222	33,163
	1871-ben volt . . . . .	170	995	1,240	803	2,043	33,045	1,239	34,284
	1870-ben volt . . . . .	161	988	1,162	759	1,921	32,927	931	33,858

## általában.

Anyanyelvre nézve								Vallásra nézve								Érettségre jelentkezett	Érettnek találtatott	Ösztöndíjas
magyar	német	román	tót	horvát	szerb	ruthén	külföldi	római katolikus	görög katolikus	görög keleti	ágostai hitv. evang.	helvét hitv. evang.	unitárius	izraelita				
20,180	2,456	1,940	947 és 6 v.	59	323	242	24 és 71 fiú.	11,353	1,686	1,249	2,931	4,979	214	3,886	1,655	1,524	1,829	
5,225	1,990	152	127	10	199	2	25 és 6 fiú.	4,103	38	365	851	384	17	1,978	115	87	160	
25,405	4,446	2,092	1,074 és 6 v.	69	522	244	49 és 77 fiú.	15,456	1,674	1,614	3,782	5,363	231	5,864	1,770	1,611	1,989	
24,860	4,258	2,135	1,367	152	645	367	46	15,730	1,718	1,770	3,889	5,351	237	5,135	1,928	1,668	1,894	
25,028	4,196	2,200	1,227	88	595	227	154	15,684	1,757	1,776	4,010	5,525	235	4,728	1,990	1,747	1,715	
24,590	3,948	2,270	1,302	105	520	260	168	15,279	1,749	1,759	4,077	5,846	250	4,200	2,050	1,793	1,168	
25,529	3,983	2,409	1,407	100	484	287	85	15,731	1,953	1,860	4,167	6,329	280	3,924	2,276	1,949	1,514	
24,514	4,232	2,500	1,549	74	575	288	126	16,007	1,867	1,784	4,240	5,959	322	3,679	1,323	1,172	1,486	

## 4. Magyarország nép-

Szám	A tankerület területének neve	A terület nagys. □ myriam.	A községek száma	A lakosok száma	A tanköteles gyermekek száma	Hány száz. a lakosságnak	Az iskolák		
							Zahl	elhelyezése	
								saját helyiségben	bérbe vett
I.	Abauj megye . . . . .	28.72	241	163,146	22,224	13.6	247	221	26
	Borsod » . . . . .	35.10	208	193,104	30,982	16.	241	233	8
II.	Alsó-Fehér » . . . . .	46.11	199	227,254	33,345	14.7	296	222	74
	Küküllő » . . . . .	15.43	114	94,895	13,965	14.7	185	160	25
III.	Arad » . . . . .	60.12	182	298,555	48,022	16.	253	230	23
	Csanád » . . . . .	16.59	37	93,662	17,200	18.3	71	63	8
IV.	Árva » . . . . .	20.77	91	79,948	14,871	18.6	105	96	9
	Turóc » . . . . .	11.50	84	47,094	7,983	17.	82	67	15
V.	Bács-Bodrog » . . . . .	110.79	117	576,052	110,936	19.2	351	286	65
VI.	Bars » . . . . .	26.71	218	138,132	23,219	16.8	193	181	12
	Hont » . . . . .	25.52	191	111,478	18,179	16.3	174	164	10
VII.	Belső-Szolnok » . . . . .	33.39	183	131,705	22,846	17.4	216	183	33
	Beszterce vidék . . . . .	7.17	24	26,753	3,500	13.	30	30	—
	Naszód » . . . . .	29.53	46	53,023	8,015	15.1	54	54	—
VIII.	Bereg megye . . . . .	37.27	285	159,223	24,966	15.6	241	233	8
	Ung » . . . . .	30.55	211	130,101	18,767	14.4	197	196	6
IX.	Békés » . . . . .	34.28	28	206,458	30,445	14.6	207	199	8
	Csongrád » . . . . .	33.19	14	202,830	30,590	15.	189	169	20
X.	Bihar » . . . . .	110.81	497	554,396	73,094	13.2	652	577	75
XI.	Budapest főváros . . . . .	—	1	274,176	41,532	15.3	130	60	70
XII.	Csikszék . . . . .	44.93	59	116,143	15,865	13.6	66	62	4
	Háromszék . . . . .	29.90	93	111,866	16,163	14.4	123	104	19
	Udvarhelyszék . . . . .	26.05	116	99,124	16,130	16.1	136	130	6

\*) A statisztikai évkönyv III. évfolyamában az egyházi és közoktatási adatok két évről közöltettek és pedig 1873-ról és 1874-ről, kivéve a népiskolákat, melyekről az adatok az évkönyv nyomtatás idején még nem voltak teljesen együtt.

Ez magyarázza meg nemcsak azt, hogy az évkönyv IV. évfolyamában az egyházi és tanügyi statisztika miért nem fordul elé, hanem azt is, hogy a jelen V. évfolyamban a népiskolák adatai nem csak 1875-ről közöltetnek, hanem 1874-ről is.

## iskolái 1874-ben\*).

A tanítók száma	A tanítók fizetésére fordított	E fizetések átlaga	A tanulók száma			A tankötelesek százaaléka	Megtanult jól	
			Fiú	Leány	Összesen		olvasni	olvasni és írni
256	83,345	325.5	11,176	7,904	19,080	85.86	1,511	4,382
283	87,785	310.2	11,398	10,302	21,700	70.02	31	2,553
324	51,918	160.2	9,447	5,918	15,365	46.09	351	1,943
208	34,061	163.7	5,559	4,250	9,809	70.03	197	1,089
281	120,863	430.	13,775	7,240	21,015	43.76	5,127	5,127
94	40,476	430.6	5,071	3,619	8,690	50.52	3,070	3,070
120	33,587	279.9	5,855	5,385	11,240	75.65	1,891	1,964
89	20,785	233.5	3,041	3,053	6,094	76.33	742	771
605	328,575	543.1	39,245	31,618	70,863	63.87	311	15,744
213	55,416	260.1	8,550	7,410	15,960	68.67	226	2,405
203	93,014	458.1	7,492	7,187	14,679	80.74	390	2,190
227	25,156	110.8	5,795	4,058	9,853	44.30	844	859
66	20,116	304.8	1,530	1,301	2,831	80.88	—	467
72	8,491	117.9	3,050	1,938	4,988	62.23	—	467
251	57,882	230.6	7,544	6,074	13,618	54.54	778	1,907
185	36,785	198.	5,338	4,535	9,873	52.60	510	1,172
222	105,426	474.9	13,570	10,679	24,249	79.64	347	5,303
224	101,092	451.3	9,880	8,242	18,122	59.24	1,459	3,478
674	219,331	325.4	21,581	18,515	40,096	54.82	72	6,199
483	377,773	782.1	16,671	12,967	29,638	71.36	946	28,280
125	38,586	308.7	6,498	5,256	11,754	74.09	7,040	7,143
197	57,952	294.1	6,445	5,333	11,778	72.87	9,778	9,773
157	34,451	219.4	6,767	5,910	12,677	79.59	7	1,172



Szám	A tankerület területének neve	A területnagys. □ miriam.	A községek száma	A lakosok száma	A tanköteles gyermekek száma	Hány % a lakosságnak	Az iskolák		
							szám	elhelyezése	
								saját	bérbe vett
								helyiségben	
XIII.	Doboka megye . . .	24.97	163	102,925	12,651	12.2	218	209	9
	Kolozs » . . .	49.17	211	191,323	26,481	13.8	309	284	25
XIV.	Fehér » . . .	41.55	107	197,263	32,539	16.4	224	223	1
	Veszprém » . . .	41.66	181	201,520	33,396	16.5	290	286	4
XV.	Felső-Fehér » . . .	17.35	70	57,522	8,266	14.3	101	83	18
	Fogaras vidék . . .	18.12	80	77,610	11,469	14.8	95	92	3
XVI.	Esztergom megye . . .	10.98	75	64,976	11,484	17.6	81	70	11
	Győr » . . .	13.81	84	101,261	16,939	16.7	123	111	12
	Komárom » . . .	29.68	166	134,809	24,016	17.8	179	155	24
XVII.	Gömör » . . .	41.17	280	176,003	24,954	14.1	299	283	16
	Torna » . . .	6.18	42	23,285	3,557	15.2	50	49	—
XVIII.	Heves és Külső-Szolnok m. .	65.74	148	328,044	51,797	15.7	306	274	32
XIX.	Hunyad megye . . .	63.20	358	191,231	24,280	12.7	187	111	76
	Zaránd » . . .	12.97	83	57,190	6,755	11.8	58	53	5
XX.	Jászkun kerület . . .	47.28	30	224,967	33,702	14.9	66	60	6
XXI.	Közép-Szolnok megye . .	22.14	141	108,481	17,060	15.7	177	166	11
	Kraszna » . . .	11.49	75	61,019	10,228	16.7	93	88	5
	Kövár vidék . . .	10.89	90	53,261	8,812	16.5	82	68	14
XXII.	Krassó megye . . .	57.99	241	256,517	37,271	14.5	281	268	13
XXIII.	Máramaros » . . .	103.54	161	208,490	28,957	13.8	172	164	8
XXIV.	Nógrád » . . .	43.66	263	192,659	27,874	14.4	301	290	11
XXV.	Nyitra » . . .	59.49	311	375,989	50,630	13.4	420	333	87
XXVI.	Pest-Pilis és Solt » . . .	108.68	219	501,000	84,435	16.8	344	320	24
XXVII.	Pozsony » . . .	43.10	207	311,283	46,926	15.0	275	253	22
	Sáros » . . .	37.90	226	164,712	25,745	15.5	253	227	26
XXVIII.	Szepes » . . .	36.36	188	144,986	24,391	16.7	191	190	1
	XVI. szepesi város . . .		33	30,075	5,209	17.3	34	33	1

A tanítók száma	A tanítók fizetésére fordított forint	E fizetések átlaga	A tanulók száma			A tankötelesek százaléka	Megtanult jól	
			fiú	leány	összesen		olvasni	olvasni és írni
174	19,746	113.4	4,992	3,143	8,135	64.30	531	644
317	60,857	191.9	9,322	7,271	16,593	62.66	4,706	1,407
303	120,772	398.5	14,958	14,188	29,146	89.61	6,429	22,717
363	116,665	321.1	15,460	15,241	30,701	91.98	7,848	22,853
122	15,123	123.9	3,649	3,308	6,957	84.64	1,117	961
138	20,504	148.5	5,236	3,181	8,417	73.98	1,116	782
106	35,063	330.7	5,129	4,628	9,757	84.96	184	827
178	58,696	329.7	7,496	6,957	14,453	85.33	316	2,106
251	85,444	340.4	10,114	8,849	18,963	78.96	16	1,684
331	57,460	173.6	11,203	10,825	22,028	88.28	542	4,473
49	4,808	98.1	1,726	1,696	3,422	96.21	15	537
365	87,428	239.5	18,566	15,652	34,218	66.07	10,369	8,774
195	37,889	194.3	6,174	3,084	9,258	38.13	762	717
63	13,648	216.6	2,010	805	2,815	41.67	218	210
214	83,645	390.8	10,567	8,685	19,252	51.74	2,338	2,362
181	40,444	223.4	4,966	3,766	8,732	51.18	291	317
94	21,798	231.8	2,765	2,130	4,895	47.85	184	227
76	13,861	182.3	2,350	1,657	4,007	45.47	98	262
323	99,288	307.4	12,671	7,504	20,175	54.13	5,721	6,231
180	31,946	177.4	6,226	2,991	9,217	31.83	764	980
331	104,180	314.7	13,128	11,855	24,983	89.63	—	3,111
577	134,590	233.2	20,761	18,173	38,934	77.42	189	7,206
661	287,049	434.2	33,876	30,317	64,193	76.02	8,100	8,082
448	145,446	324.6	20,101	17,345	37,446	79.37	1,642	16,988
269	49,351	183.4	10,207	9,523	19,730	72.71	2,394	2,982
228	69,729	305.8	11,614	10,261	21,875	89.69	—	3,370
74	29,409	397.4	2,699	2,141	4,840	92.91	—	755

Szám	A tankerület területének neve	A területnagys. □ miriam.	A községek száma	A lakosok száma	A tanköteles gyermekek száma	A lakosságnak hány %-a	Az iskolák		
							száma	elhelyezése	
								saját	bérbe vett
								helyiségben	
XXIX.	Szabolcs vármegye . . . . .	59.67	150	260,639	39,984	15.3	412	321	91
	Hajdu kerület . . . . .	9.66	6	63,380	11,675	18.4	60	56	4
XXX.	Szathmár vm. . . . .	58.51	265	278,537	48,506	17.4	348	343	5
XXXI.	Somogy vm.* . . . . .	65.71	314	284,332	42,841	15—	372	369	3
XXXII.	Sopron vm. . . . .	33.07	204	222,054	39,680	17.8	245	240	5
	Mosony vm. . . . .	19.44	56	82,291	12,997	15.7	68	67	1
XXXIII.	Temes vm. . . . .	71.18	195	359,388	56,322	15.6	309	283	26
XXXIV.	Trencsén vm. . . . .	46.19	408	253,539	42,097	16.6	309	215	94
XXXV.	Tolna vm. . . . .	63.31	117	222,122	36,880	16.6	185	177	8
	Baranya vm. . . . .	50.92	345	270,014	42,551	15.7	398	297	101
XXXVI.	Torontál vm. . . . .	94.95	214	515,775	79,555	15.4	254	224	30
	Torda vm. . . . .	47.93	172	149,874	23,533	15.7	238	217	21
XXXVII.	Aranyosszék . . . . .	3.49	22	19,680	3,197	16.2	36	32	4
	Marosszék . . . . .	14.24	109	85,731	14,979	17.4	152	150	2
XXXVIII.	Ugocsa megye . . . . .	11.90	69	67,213	11,111	16.5	94	94	—
XXXIX.	Vas megye . . . . .	50.35	375	318,202	56,377	17.7	458	444	14
XL.	Zala megye . . . . .	48.94	249	304,722	59,698	19.5	383	371	12
XLI.	Zemplén megye . . . . .	61.94	367	286,072	46,711	16.3	431	385	46
XLII.	Zólyom megye . . . . .	28.27	140	101,968	16,797	16.4	151	125	26
	Liptó megye . . . . .	22.57	79	79,273	13,766	17.4	99	86	13
XLIII.	Volt határőrvidék . . . . .	—	207	341,774	54,685	16—	306	273	33
XLIV.	Királyföld . . . . .	78.40	208	355,216	52,603	14.8	431	361	70
	Országos összegek . . . . .	—	10,743	13,445,715	2,139,207	15.9	15,387	13,793	1,594
								15,387	

J e g y z e t. a) A volt határőrvidékből önálló hatósággá csak Szörény megye lett. A mi abban nincs, az beosztott Bács-, Krassó-, Temes- és Torontál vármegyékbe. Szörény megye területe 40.28 myriameter.

A tanítók száma	A tanítók fizetésére fordított forint	E fizetések átlaga	A tanulók száma			A tankötelesek százaléka	Megtanult jól	
			fiú	leány	összesen		olvasni	olvasni és írni
424	112,797	266—	14,672	12,682	27,354	68.41	4,789	6,512
62	27,638	445.7	4,734	4,115	8,849	75.80	487	2,403
424	112,147	264.5	15,749	12,919	28,668	59.90	639	4,112
443	168,541	380.4	19,071	17,395	36,466	85.12	78	4,047
362	147,384	407.1	19,591	18,495	38,086	95.22	4,673	4,595
111	55,392	499—	6,378	6,111	12,489	96.09	155	1,510
489	193,576	395.8	21,453	16,330	37,783	67.05	2	3,956
373	79,772	213.8	16,731	15,367	32,098	76.39	6,047	4,952
257	107,821	419.5	16,184	14,666	30,850	83.92	757	3,163
450	175,308	389.7	19,952	18,303	38,255	89.66	615	4,523
402	173,624	431.9	28,034	21,527	49,561	62.29	—	7,107
245	40,203	164—	5,614	3,733	9,347	39.29	259	813
37	6,742	182.2	679	377	1,056	33.03	5	82
181	38,819	214.4	4,993	3,532	8,525	56.91	320	1,139
97	15,005	154.6	2,548	2,123	4,671	42.04	245	489
545	162,101	297.4	25,941	23,721	49,662	88.08	20	10,387
468	192,163	410.6	26,142	19,280	45,422	76.12	2,667	8,669
439	105,815	240.5	16,555	15,753	32,308	69.16	1,235	4,508
196	56,858	290—	7,007	6,206	13,213	78.66	112	1,395
132	38,569	292.1	4,936	4,401	9,337	67.82	134	1,043
357	117,682	329.6	20,253	16,437	36,690	67.09	—	3,409
946	248,692	262.8	28,241	21,099	49,340	93.79	447	4,883
19,610	6,256,244	319.8	818,702	678,442	1,497,144	69.98	115,204	312,720

## 5. Magyarország

Szám	A tankerület területének neve	A terület nagys. □ myriam.	A községek száma	A lakosok száma	A tanköteles gyermekek száma	Hány száz. a lakosságnak	Az iskolák		
							elhelyezése		
							Szám	saját	bérbe vett
								helyiségben	
1	Abauj vmegye . . .	28.72	241	163,344	20,214	12.3	228	208	20
	Borsod » . . .	35.10	208	187,559	30,571	16.2	238	233	5
2	Alsó-Fehér » . . .	46.11	199	227,254	32,850	14.4	290	218	72
	Küküllő » . . .	15.43	114	94,895	13,689	14.4	187	157	30
3	Arad » . . .	60.12	182	298,555	48,721	16.3	262	245	17
	Csanád » . . .	16.59	37	96,889	17,441	18	73	68	5
4	Árva » . . .	20.77	91	80,453	14,612	18.1	107	100	7
	Turóc » . . .	11.50	84	46,250	7,921	17	78	69	9
5	Bács-Bodrog » . . .	116.79	117	581,917	103,193	17.7	261	227	34
6	Bars » . . .	26.71	218	141,371	23,544	16.6	194	184	10
	Hont » . . .	25.52	191	111,508	17,786	15.9	176	166	10
7	Belső-Szolnok » . . .	33.39	183	133,251	22,858	17.	220	177	43
	Beszterce vidék . . .	7.17	24	24,976	3,509	14	30	30	—
	Naszód » . . .	29.53	46	51,083	8,108	15.8	52	52	—
8	Bereg vmegye . . .	37.27	285	159,223	26,296	16.5	240	232	8
	Ung » . . .	30.55	211	130,101	20,732	15.9	208	198	10
9	Békés » . . .	34.23	27	205,293	32,971	16	211	190	21
	Csongrád » . . .	33.19	14	202,830	30,590	15	189	140	49
10	Bihar » . . .	110.81	500	514,318	73,987	14.3	575	546	29
11	Budapest főv. . . .	—	1	309,208	41,937	13.5	143	65	78
12	Csikszék . . .	44.93	59	121,622	15,924	13	67	61	6
	Háromszék . . .	29.90	93	111,866	16,163	14.5	123	104	19
	Udvarhelyszék . . .	26.05	129	99,124	16,130	16.2	136	130	6
13	Doboka vmegye . . .	24.97	163	102,925	12,827	12.5	217	184	33
	Kolozs » . . .	49.17	211	191,492	24,287	12.6	309	287	22
14	Fehér » . . .	41.55	107	197,263	32,164	15	221	216	5
	Veszprém » . . .	41.66	181	201,343	33,726	16.7	293	286	7

## népiskolái 1875.

A tanítók száma	A tanítók fizetésére fordított forint	E fizetések átlaga ft	A tanulók száma			A tankötelesek hány %-ka	Megtanult jól	
			Fiú	Leány	Összesen		olvasni	olvasni és írni
273	85,731	314	9,982	7,883	17,865	88.3	308	4,492
291	92,817	319	11,244	10,429	21,673	70.9	—	2,703
319	54,334	170	9,323	5,935	15,258	45.2	211	1,912
213	37,248	174	5,371	4,095	9,466	69.1	127	1,103
285	113,199	397	13,958	7,644	21,602	44.3	5,127	5,127
97	42,588	439	5,169	3,694	8,863	50.8	3,494	3,494
118	32,958	279	5,823	5,363	11,186	76.5	1,858	1,961
89	26,098	293	2,983	2,958	5,941	73	1,169	1,095
658	318,767	484	37,504	30,490	67,994	65.8	2,193	7,792
215	64,443	298	8,675	7,519	16,194	68.7	517	1,123
206	93,828	461	7,549	7,300	14,849	83.5	290	2,400
226	30,330	134	6,268	4,058	10,326	45.6	34	487
71	22,844	321	1,597	1,309	2,906	82.8	—	308
67	15,528	231	2,949	1,650	4,599	59.4	—	371
253	51,759	204	8,699	6,472	15,171	57.6	1,132	1,890
210	33,961	161	7,508	5,912	13,420	64.7	765	679
211	105,426	499	10,513	8,884	19,397	58.8	—	3,059
224	101,082	451	9,880	8,242	18,122	59.6	1,459	3,478
683	200,799	293	21,154	17,553	38,707	52.32	97	5,288
454	403,467	888	20,506	13,683	34,189	81.52	—	7,647
128	38,903	303	6,556	5,294	11,850	74.4	7,024	7,082
197	57,952	294	6,445	5,333	11,778	72.8	9,778	9,773
157	34,451	219	6,767	5,910	12,677	78.5	7	1,172
176	18,955	107	5,142	3,113	8,255	64.3	209	775
304	54,539	179	10,058	6,714	16,772	69	420	1,558
318	121,757	364	15,341	14,088	29,429	91.1	7,731	21,698
365	121,312	332	15,955	14,791	30,746	91.1	7,211	23,535

Szám	A tankerület területének neve	A terület nagys. <input type="checkbox"/> myriam.	A községek száma	A lakosok száma	A tanköteles gyermekek száma	Hány száz. a lakosságnak	Az iskolák		
							Szám	elhelyezése	
								saját helyiségben	bérbe vett
15	Felső-Fehér vmegye . . . . .	17.35	70	57,755	8,804	15.2	96	82	14
	Fogarasz vidék . . . . .	18.12	80	77,610	11,469	14.7	95	92	3
16	Esztergom megye . . . . .	10.98	75	63,182	10,648	16.8	83	70	13
	Győr » . . . . .	13.81	84	100,417	17,073	17.0	125	115	10
	Komárom » . . . . .	29.68	166	146,285	23,811	16.4	185	156	29
17	Gömör » . . . . .	41.17	280	177,969	24,861	13.9	299	283	16
	Torna » . . . . .	6.18	42	20,919	3,557	17.—	50	49	1
18	Heves és K.-Szolnok vmegye . . . . .	65.74	148 és 12puszta	317,362	50,847	16.—	279	266	13
19	Hunyad » . . . . .	63.20	358	191,231	24,280	12.7	187	111	76
	Zaránd » . . . . .	12.97	83	57,100	6,755	11.8	58	53	5
20	Jászék terület . . . . .	47.28	30 és 13puszta	218,979	34,629	15.8	63	60	3
	Közép-Szolnok vmegye . . . . .	22.14	141	113,978	18,447	16.1	184	166	18
21	Kraszna » . . . . .	11.49	75	60,748	9,836	16.1	89	80	9
	Kővár vidék . . . . .	10.89	90	52,953	8,441	15.9	79	72	7
22	Krassó vmegye . . . . .	57.99	241	247,436	37,141	15.—	283	267	16
23	Mármaros » . . . . .	103.54	163	182,471	27,250	14.9	178	163	15
24	Nógrád » . . . . .	43.66	263	192,659	27,874	14.4	301	290	11
25	Nyitra » . . . . .	59.49	311	354,118	52,993	15.—	405	324	81
26	Pest-Pilis- és Solt vmegye . . . . .	108.68	222	491,845	85,510	17.4	343	328	15
27	Pozsony » . . . . .	43.10	207	310,154	47,067	15.1	282	253	29
28	Sáros » . . . . .	37.90	226	164,712	25,745	15.6	253	227	26
	Szepes » . . . . .	36.36	188	133,674	24,306	18.1	182	180	2
	Szepesi 16 város » . . . . .		33	27,605	4,523	16.3	27	26	1
29	Szabolcs vmegye . . . . .	59.67	150 37p. 115tanya	251,898	40,249	15.9	417	316	101
	Hajdu terület . . . . .	9.66	6	66,476	11,466	17.—	72	57	15
30	Szatmár vmegye . . . . .	58.51	265	278,644	48,492	13.8	376	371	5
31	Somogy » . . . . .	65.71	314	283,366	42,553	15.—	374	370	4

A tanítók száma	A tanítók fizetésére fordított frt.	E fizetések átlaga frt.	A tanulók száma			A tankötelesek hány %-ka	Megtanult jól	
			Fiu	Leány	Összesen		olvasni	olvasni és írni
115	12,961	112 <sup>f</sup>	3,772	3,308	7,080	84.2	29	717
138	20,504	148	5,236	3,181	8,417	73.3	1,116	782
106	33,012	311	4,943	4,575	9,518	89.3	56	945
191	60,579	317	7,405	7,045	14,450	84.6	385	2,068
265	79,255	299	10,306	9,418	19,724	82.3	8	1,402
331	59,928	181	11,176	10,779	21,955	88.3	551	4,473
49	4,808	98	1,726	1,696	3,422	92.2	15	537
367	92,935	253	20,235	15,852	36,087	70.9	3,696	5,126
195	37,889	193	6,174	3,084	9,258	38.1	762	717
63	13,648	216	2,010	805	2,815	41.6	218	210
216	82,616	382	10,663	8,329	18,992	54.8	3,234	3,046
178	39,284	164	4,452	3,599	8,051	43.6	72	810
92	18,735	203	2,546	2,086	4,632	47.1	24	551
72	11,061	154	1,930	1,302	3,232	38.2	34	267
320	98,764	308	12,712	7,399	20,111	54.1	1,591	2,784
183	28,873	158	6,859	3,985	10,844	40.—	2,249	1,792
331	38,795	117	13,128	11,855	24,983	89.6	—	3,111
567	135,372	238	21,128	19,050	40,178	75.8	—	5,579
662	288,781	436	34,566	30,969	65,535	76.6	1,521	8,192
514	143,600	279	20,710	18,266	38,976	82.3	2,644	18,955
269	49,351	183	10,207	9,523	19,730	72.8	2,394	2,982
206	74,883	363	11,626	10,481	22,107	90.9	—	3,407
67	29,162	435	2,346	1,856	4,202	92.9	—	672
439	118,301	269	13,718	11,290	25,008	62.1	1,171	4,481
73	29,437	403	3,808	3,519	7,327	63.9	651	961
403	112,298	278	15,716	12,913	28,629	59.—	783	4,324
442	162,232	367	19,717	17,798	37,515	88.1	115	4,046

Szám	A tankerület területének neve	A terület nagys. □ myriam.	A községek száma	A lakosok száma	A tanköteles gyermekek száma	Hány száz. a lakoságnak	Az iskolák		
							Szám	elhelyezése	
								saját helyiségben	bérbe vett
32	Sopron vmegye . . . . .	33.07	204	225,063	41,084	17.9	253	246	7
	Moson » . . . . .	19.44	56	79,617	13,193	16.5	70	67	3
33	Temes » . . . . .	71.13	195	359,388	56,322	15.6	309	282	27
34	Trencsén » . . . . .	46.19	408	260,787	44,566	17.—	326	226	100
	Tolna » . . . . .	63.31	117	227,537	36,265	16.—	187	161	26
35	Baranya » . . . . .	50.92	356	268,606	42,236	16.—	403	386	17
36	Torontál » . . . . .	94.95	214	575,775	79,555	15.4	254	214	40
	Torda » . . . . .	47.93	172	149,874	24,513	16.3	230	194	36
37	Aranyosszék » . . . . .	3.49	22	19,680	3,165	16.—	37	35	2
	Maros Szék » . . . . .	14.24	109	88,886	14,638	16.4	159	151	8
38	Ugocsa vmegye » . . . . .	11.90	71	67,213	11,218	16.7	96	96	—
39	Vas » . . . . .	50.35	375	332,888	56,210	16.8	472	457	15
40	Zala » . . . . .	48.94	249	293,968	45,911	15.6	366	350	16
41	Zemplén » . . . . .	61.94	367	286,072	46,259	16.1	435	429	6
	Zólyom » . . . . .	28.27	140	107,326	17,205	16.—	153	127	26
42	Liptó » . . . . .	22.57	79	79,273	13,726	17.3	99	86	13
43	Volt m. határőrvidék . . . . .	—	200	343,933	54,852	15.9	309	276	33
44	Királyföld (déli Szász székek) . . . . .	78.40	208	355,216	52,603	14.8	431	361	70
	Országos főösszegek . . . . .	—	11,769	13,551,567	2,124,899	15.7	15,282	13,744	1,538

A tanítók száma	A tanítók fizetésére fordított forint.	E fizetések átlaga forint.	A tanulók száma			A tankötelesek hány %-ka	Megtanult jól	
			Fiu	Leány	Összesen		olvasni	olvasni és írni
368	142,661	387	18,148	17,095	35,243	85.7	363	5,379
113	50,381	444	5,984	5,864	11,848	89.8	38	1,683
489	193,576	393	21,453	16,330	37,783	67.—	2	3,956
399	86,825	217	17,654	16,595	34,249	76.8	6,865	5,467
268	109,335	408	15,795	14,376	30,171	83.1	1,269	3,061
467	171,230	366	18,550	17,218	35,768	87.—	520	4,175
402	173,624	431	28,034	21,527	49,561	62.2	—	7,107
242	41,651	168	6,038	4,152	10,190	41.5	233	514
37	7,442	201	820	521	1,341	42.3	8	96
189	43,388	229	4,807	3,528	8,335	56.9	403	828
95	14,918	157	2,732	2,079	4,811	43.—	128	687
562	171,100	304	27,239	24,639	51,878	92.—	33	6,123
479	177,151	390	19,461	15,660	35,121	76.5	7,545	7,163
449	115,493	257	18,179	17,036	35,215	76.1	1,053	4,891
198	56,196	283	7,728	6,878	14,606	85.3	3,405	3,320
132	38,569	292	4,916	4,381	9,297	67.7	134	1,043
357	119,224	306	19,306	15,045	34,351	62.6	1,023	3,239
946	248,692	262	28,241	21,099	49,340	95.8	447	4,883
19,854	6,213,596	313	816,819	674,302	1,491,121	70.—	97,959	268,554

KSH Könyvtár

XI.

ÁLLAMI PÉNZÜGY.

**1. Előirányzott bevételek és kiadások 1875-ben.**

**A. Bevételek.**

	Előirányzat	Tényleges bevétel
	F o r i n t	
Földadó : államadó . . . . .	26.400,016	26.384,399
Ehez földtehermentesítési járulék . . . . .	10.242,834	10.389,819
Házadó : államadó . . . . .	6.297,574	6.180,006
Ehez földtehermentesítési járulék . . . . .	2.530,281	2.487,188
Keresetadó : államadó . . . . .	13.561,388	12.774,192
Ehez földtehermentesítési járulék . . . . .	5.476,339	5.185,803
Nyilvános számadásra kötelezett vállalatok és egyesületek adója : államadó . . . . .	1.278,000	1.311,910
Ehez földtehermentesítési járulék . . . . .	522,000	560,981
Bányaadó : államadó . . . . .	84,000	76,907
Ehez földtehermentesítési járulék . . . . .	36,000	32,960
Tőkekamat és járadék adó : államadó . . . . .	1.504,860	1.552,795
Ehez földtehermentesítési járulék . . . . .	195,140	236,494
Kereskedelmi, ipar- s védelmi adó . . . . .	399,804	376,805
Vasúti és gőzhajózási szállítás használata utáni adó . . . . .	1.400,000	822,913
Cselédtartásért, tekeasztalokért, játékhelyiségekért, kocsis és lótartásért fizetett adó . . . . .	200,000	154,969
Vadászat és vadászatra használható fegyverek adója . . . . .	300,000	119,326
Késedelmi kamatok : államadó után . . . . .	1:135,000	1.034,293
Földtehermentesítési járulékok után . . . . .	435,000	381,364
Adóbehajtási illetékek . . . . .	208,000	934,139
Adóhátralékok . . . . .	4.000,000	—
Szeszadó . . . . .	6.200,000	6.666,381
Boradó . . . . .	2.735,000	2.707,598
Húsadó . . . . .	2.034,000	2.051,191
Söradó . . . . .	1.500,000	1.092,293
Czukoradó . . . . .	1.000,000	738,398
Határ vám . . . . .	454,010	467,380
Bélyeg . . . . .	7.393,200	7.355,397
Jogilletékek . . . . .	15.462,540	13.776,183
Díjak . . . . .	634,070	519,501
Dohányjövődék . . . . .	28.658,634	25.681,882
Lottójövődék . . . . .	3.508,700	4.068,843
Sójövődék . . . . .	13.790,710	12.923,751
Államjóságok . . . . .	6.130,896	4.627,703
Államerdők . . . . .	7.352,980	7.197,339
Bányászat és pénzverés . . . . .	11.639,081	7.766,137
Államnyomda . . . . .	551,000	487,878
Államvasutak és azok pesti gép- és kocsigyárának tiszta jövődelme . . . . .	2.763,850	1.529,701
Ingó államvagyon . . . . .	481,135	480,683

	Előirányzat	Tényleges bevétel
	F o r i n t	
Az államvasutak és az állami- gép és kocsigyárának bevételeiből az üzleti kiadások fedezésére . . . . .	5.876,150	5.449,198
Ménesbirtokgazdaságok . . . . .	1.503,803	1.076,618
Ménesek és méntelepek . . . . .	583,816	558,414
Posta . . . . .	5.323,500	5.232,649
Távirda . . . . .	1.888,000	1.621,160
Budapesti zálogház . . . . .	195,000	285,806
Tanintézetek . . . . .	360,981	224,217
A fővárosi rendőrség átalánya . . . . .	420,000	378,360
Különféle rendes bevételek . . . . .	1.787,456	1.999,853
<b>Rendes bevételek összege . . . . .</b>	<b>206.434,748</b>	<b>187.967,777</b>
Államjavak eladásából . . . . .	500,000	201,777
Állami előlegekből . . . . .	872,205	842,808
A földtehermentesítési alaphoz adott előlegek kamatai fejében . . . . .	2.892,125	2.299,451
Az államjavak egy részének értékesítéséből a 153 millió frt ezüst kölcsön törlesztésére . . . . .	1.200,000	255,359
Különfélék . . . . .	239,440	181,573
<b>Rendkívüli bevételek összege . . . . .</b>	<b>5.703,770</b>	<b>3.780,968</b>
Szőlődézsnaváltság . . . . .	3.538,479	963,849
Maradvány- és irtványföldek megváltásából . . . . .	100,000	—
Sorsolási kölcsön :		
Időközi kamatok . . . . .	40,600	20,580
A lánczid bevételei . . . . .	672,000	604,203
Az 1870. X. t. cz. 4. §-ban megjelölt társulatok és vállalatok által fizetendő közszégi pótlék . . . . .	321,360	230,952
Az évi járadék fedezetlen maradandó részének pótlásául . . . . .	399,693	—
<b>Hitel és pénztárműveleti bevételek összege . . . . .</b>	<b>5.072,132</b>	<b>1.819,584</b>
<b>A bevételek főösszege . . . . .</b>	<b>217.210,650</b>	<b>193.568,329</b>

## B. K i a d á s o k.

	Előirányzat	Tényleges kiadás
	F o r i n t	
A királyi udvartartás költségei . . . . .	4.650,000	4.650,000
Ő cs. és apost. kir. Felsője kabinet-i irodája és a kabinet-i iroda nyugdíjai . . . . .	74,295	73,458
Az országgyűlés szükségleteire . . . . .	905,173	1.155,065
A közöstudgyi kiadásokból a magyar korona országait illető összeg . . . . .	27.481,185	28.432,777
Az 1849. évtől 1867-ig fenállott kormány közegeinek nyugdíjai . . . . .	234,537	274,102
Nyugdíjak . . . . .	2.751,671	2.758,382
Az 1867. XV. t. cz.-ben elvállalt államadóssági járulék . . . . .	30.702,987	30.773,639
Földtehermentesítés és örökváltságok . . . . .	19.437,594	19.412,837
Az 1867. XIII. t. cz. alapján felvett vasuti kölcsön . . . . .	4.910,340	5.207,220
Az 1871. XXXVII. t. cz. alapján felvett gömöri záloglevél kölcsön . . . . .	405,607	424,338
Az 1871. XLV. t. cz. alapján felvett 30 millió ezüst forintnyi kölcsön . . . . .	1.998,885	2.141,793
Az 1872. XXXII. t. cz. alapján felvett 54 millió ezüst forintnyi kölcsön . . . . .	3.673,149	3.913,101
Az 1873. XXXIII. t. cz. alapján felvett 76 <sup>1</sup> / <sub>2</sub> millió ezüst forintnyi kölcsön . . . . .	4.833,743	7.015,214
Az 1874. XIV. t. cz. alapján felvett 76 <sup>1</sup> / <sub>2</sub> millió ezüst forintnyi kölcsön . . . . .	4.833,743	3.646,679
Függő adósság . . . . .	407,600	336,894
Horvát-Szlavon országok beligazgatási szükséglete . . . . .	5.058,946	4.949,122
Fiume :		
A fiuinei és a magyar-horvát tengerparti kormányzó és személyzete . . . . .	28,772	29,355
Törvénykezési provisorium . . . . .	56,208	55,302
Állami számvevőszék részére átalánykép . . . . .	142,000	132,149
<b>Minisztereinkéség :</b>		
A miniszter elnökség költségei . . . . .	119,180	110,813
Rendelkezési alap . . . . .	200,000	200,000
<b>Ő cs. és apost. kir. Felsője személye körüli ministerium . . . . .</b>	<b>51,794</b>	<b>40,212</b>
<b>Horvát-Szlavon-Dalmát miniszter és személyzete . . . . .</b>	<b>34,840</b>	<b>35,197</b>
Az országos törvénytárnak horvát nyelven kiadása . . . . .	2,500	2,865
<b>Belsőministerium :</b>		
Központi igazgatás . . . . .	334,779	325,222
Országos levéltár . . . . .	16,000	16,602
Megyék, kerületek, vidékek és székek közigazgatási, árva- és gyámhatóságai kiadásai . . . . .	4.950,000	4.904,781
Főispánok, főkapitányok, főkirálybírák és a szászispán és személyzetének kiadásai . . . . .	251,885	248,562
Általános közigazgatási költségek . . . . .	2.083,765	2.037,923



	Előirányzat	Tényleges kiadás
	F o r i n t	
<b>Pénzügyministerium :</b>		
Központi igazgatás . . . . .	895,531	915,163
Központi állampénztár . . . . .	61,566	61,901
Pénzügyi igazgatóságok és számvevő osztályok . . . . .	1.253,645	1.204,604
Állampénztár Zágrábban . . . . .	12,800	13,733
Pénzügyi felügyelőségek Horvát-Szlavonországban . . . . .	79,018	69,773
Ideiglenes telekzet Horvát-Szlavonországban . . . . .	11,000	5,811
Adóhivatalok . . . . .	1.541,582	1.504,019
Pénzügyi, illetőleg vám- és adóórség . . . . .	2.250,796	2.213,121
Jogügyi igazgatóság . . . . .	34,711	35,254
Pénzügyi törvényszékek Horvát-Szlavonországban . . . . .	7,575	6,549
Állandó kataster . . . . .	642,000	588,264
Bányászati és erdészeti akadémia Selmeczbányán s bányásziskola Szélnán és Felsőbányán . . . . .	120,042	134,568
Egyenes adók kivetési és beszedési költségei . . . . .	524,000	1.482,589
Fogyasztási adók beszedési költségei . . . . .	230,000	239,762
A határvám kezelési költségei . . . . .	325,804	286,361
Illetékek kezelési költségei és illetékkiszabási hivatalok . . . . .	367,691	293,391
Dohányjövődék kezelési költségei . . . . .	11.835,215	13.322,173
Lottójövődék kezelési költségei . . . . .	2.211,821	2.180,042
Sójövődék kezelési költségei . . . . .	2.802,815	2.254,764
Államjósági igazgatóságok és ügyészségek . . . . .	290,038	289,366
Államjóságok . . . . .	1.770,342	1.679,996
Államerdők . . . . .	4.904,749	4.990,676
Bányászat és pénzverés . . . . .	11.590,496	8.701,600
Államnyomda . . . . .	506,000	422,855
Államépületek . . . . .	17,662	14,542
Különféle kiadások . . . . .	107,523	89,603
<b>Közmunka- és közlekedési ministerium :</b>		
Központi igazgatás . . . . .	280,317	271,023
Vasúti és hajózási főfelügyelőség . . . . .	151,000	207,216
Államépítészeti hivatalok . . . . .	325,385	320,307
Kőutak fentartása és építése . . . . .	3.333,297	2.708,356
Vízutak fentartása és építése . . . . .	797,854	753,913
Műszaki egyének kiképezésére s utazási ösztöndíjakra . . . . .	3,000	1,318
Vasúti gyakornokok számára a kereskedelmi akadémiai tanfolyamra, taneszközök beszerzésére s a tanfolyam felszerelésére . . . . .	5,000	5,736
Az államvasutak és azok pesti gép- és kocsigyárának üzleti kiadásai . . . . .	5.876,150	5.449,198

	Előirányzat	Tényleges kiadás
	F o r i n t	
<b>Földmivélés-, ipar- és kereskedelmi ministerium :</b>		
Központi igazgatás . . . . .	150,382	153,693
Ipari, kereskedelmi és külkereskedelmi czélokra . . . . .	30,000	39,033
A gazdaság különböző ágainak emelésére . . . . .	50,000	62,578
Gazdasági tanintézetek . . . . .	200,834	264,853
Állami lótenyészintézetek . . . . .	2.570,380	2.589,298
Veszteginézetek . . . . .	53,700	43,468
A keleti marhavész és egyéb állatjárványok elfojtására . . . . .	39,000	187,640
Budapesti állatgyógyintézet . . . . .	37,000	41,568
Bányakapitányságok . . . . .	60,000	61,119
Földtani intézet . . . . .	26,300	28,090
Statistikai hivatal . . . . .	40,000	41,746
Posta . . . . .	5.007,000	4.617,559
Távirda . . . . .	2.186,900	2.018,533
Tengeri hajózás és révügy . . . . .	146,909	159,414
Budapesti zálogház . . . . .	195,000	206,027
Mértékhitelítés . . . . .	11,245	18,171
<b>Vallás- és közoktatásügyi ministerium :</b>		
Központi igazgatás . . . . .	212,875	211,690
Tanulmányi ügyek igazgatása . . . . .	217,500	229,143
Tanintézetek . . . . .	2.901,394	3.181,536
Ösztöndíjak és egyéb tanulmányi czélok . . . . .	62,771	48,784
Közművelődési czélok . . . . .	219,660	233,035
Egyházi czélok . . . . .	310,000	326,083
<b>Igazságügyi ministerium :</b>		
Központi igazgatás . . . . .	227,330	224,323
Semmitőszék . . . . .	150,090	142,919
Legfőbb ítélőszék . . . . .	328,926	322,977
Királyi ítélő tábla Budapesten . . . . .	569,483	554,234
Királyi ítélő tábla Maros-Vásárhelyt . . . . .	107,138	104,603
Kir. főügyészségek . . . . .	57,430	49,583
Kir. törvényszékek és járásbiróságok . . . . .	6.089,270	6.063,032
Kir. ügyészségek . . . . .	2.331,815	2.132,149
Országos fegyintézetek . . . . .	618,635	555,498
Telekkönyvezetés . . . . .	8,000	7,483
<b>Honvédelmi ministerium :</b>		
Központi igazgatás . . . . .	301,860	303,560
Honvédségi intézetek . . . . .	169,315	151,281
Ujjonozási költségek . . . . .	20,000	26,663
Honvédfőparancsnokság . . . . .	45,069	43,630

	Előirányzat	Tényleges kiadás
	F o r i n t	
Kerületi parancsnokságok . . . . .	220,000	187,954
Csapatok . . . . .	5.483,639	5.577,617
<b>A rendes kiadások összege . . . . .</b>	<b>207.254,253</b>	<b>207.231,718</b>
Az 1875. évre megállapított közözügyi kiadásokból a magyar korona országait illető összeg . . . . .	1.597,402	1.597,402
A budapesti fővármház építésénél visszatartott biztosítékokra és végleges költségeire . . . . .	324,000	124,682
<b>Építkezések és beruházások :</b>		
a dohányjövédéknél . . . . .	112,000	75,405
az államjóságoknál . . . . .	111,667	290,938
az államerdőknél . . . . .	250,774	103,095
a bányászat és pénzverésnél . . . . .	112,000	229,294
a vajda-hunyadi vár helyreállításának befejezésére . . . . .	66,671	120,688
Előlegezések a vasúti kamatbiztosítás alapján . . . . .	15.000,000	47,976
A földadó kataster kiigazításának költségeire . . . . .	2.000,000	14.713,358
Horvát-Szlavonországoknak az 1867-ik év végén volt adóhátralék fejében befolyt összeg 63%-a . . . . .	472,439	498,513
A sorsolási kölcsön évi járadékának fedezetlen része . . . . .	399,693	—
Az államjövők eladásából befolyandó, a 153 millió frt ezüstkölcsön törlesztési alapjál beszolgáltatandó összeg . . . . .	1.200,000	—
A Ferencz-csatorna építési költségeire állami járulékképpen . . . . .	530,640	255,359
A budapesti dunarész szabályozására s ennek felügyeleti költségeire . . . . .	1.230,000	907,324
A margitszigeti dunai hid teljes befejezésére . . . . .	1.000,000	1.021,552
A fiúmei kikötő építésére . . . . .	300,000	1.317,377
A budapesti összekötő vasut építésére . . . . .	1.050,000	817,163
Beruházások az államvasutaknál . . . . .	264,959	1.200,571
Az erdélyi telekkönyvi igazgatóság és kirendeltségek szükségleteire . . . . .	170,000	171,597
Börtönhelyiségek javítására . . . . .	60,000	110,782
Különfélék . . . . .	356,818	47,259
<b>A rendkívüli kiadások összege . . . . .</b>	<b>26.609,063</b>	<b>23.650,335</b>
Szülődézsmaváltás . . . . .	3.538,479	963,849
Maradvány- és irtvánföldek megváltása . . . . .	100,000	233
Sorsolási kölcsön . . . . .	1.433,653	1.441,155
<b>A hitel- és pénztárműveleti kiadások összege . . . . .</b>	<b>5.072,132</b>	<b>2.405,237</b>
<b>A kiadások főösszege . . . . .</b>	<b>238.935,448</b>	<b>233.287,290</b>

## 2. Az 1875. évi tényleges bevétel és kiadás főbb tételei összehasonlítva az 1869—1874. évi megfelelő tételekkel.

### A. B e v é t e l.

	1869	1870	1871	1872	1873	1874	1875
	F o r i n t						
Földadó földterhermentesítési járulék nélkül . . . . .	23.684,723	25.254,082	22.739,398	22.695,223	22.857,317	26.476,323	26.384,399
Házadó földterhermentesítési járulék nélkül . . . . .	4.702,199	4.876,196	4.991,162	5.530,023	5.300,074	6.026,903	6.180,006
Jövedelmi adó földterhermentesítési járulék nélkül . . . . .	5.684,761	7.771,054	7.658,671	6.863,541	7.688,206	7.653,590	12.774,192
Személykereseti adó földterhermentesítési járulék nélkül . . . . .	5.499,941	5.603,823	5.529,519	5.489,960	5.307,319	5.950,371	
Nyilvános számadásra kötelezett társulatok és egyletek adója földterhermentesítési járulék nélkül . . . . .	—	—	—	—	—	—	1.311,910
Tőkekamat és járadékadó földterhermentesítési járulék nélkül . . . . .	—	—	—	—	—	—	1.552,795
Kereskedelmi, ipar- s védelmi adó . . . . .	—	—	—	—	—	333,730	376,805
Vasúti és gőzhajózási szállítás használat utáni adó . . . . .	—	—	—	—	—	—	822,913
Késedelmi kamatok . . . . .	942,838	1.425,713	1.420,490	936,208	978,597	1.505,751	1.415,657
Adóbehajtási illetékek . . . . .	—	—	—	—	—	—	934,139
Szeszadó . . . . .	6.722,856	6.491,065	6.766,702	6.167,087	6.098,462	5.983,036	6.666,381
Boradó . . . . .	2.509,293	2.502,645	2.480,991	2.758,647	2.681,964	2.639,124	2.707,598
Húsadó . . . . .	1.915,321	1.948,157	1.928,148	2.030,659	2.001,210	2.007,967	2.051,191
Seradó . . . . .	1.173,669	1.238,704	1.488,804	1.407,832	1.420,249	1.127,454	1.092,293
Czukoradó . . . . .	870,955	896,340	1.420,982	1.077,328	1.010,583	713,345	738,389
Bélyeg . . . . .	4.038,605	4.099,085	4.540,855	5.440,409	6.645,963	6.893,962	7.355,397
Jogilletékek . . . . .	8.941,923	9.864,325	10.901,981	10.842,100	12.904,863	14.266,514	13.776,183
Dohányjövődék . . . . .	24.111,741	25.197,411	26.907,988	26.230,615	25.615,063	25.011,790	25.681,882
Lottójövődék . . . . .	2.678,085	2.777,421	3.027,623	3.071,709	3.830,822	4.178,700	4.068,843
Sójevődék . . . . .	12.336,544	13.891,287	14.517,193	14.564,396	13.611,235	12.482,507	12.923,751
Államjóságok jövedelme . . . . .	3.569,216	4.417,582	4.769,499	4.039,492	4.186,647	4.469,307	4.627,703
Államerdők jövedelme . . . . .	2.155,383	2.493,225	5.897,047	8.431,149	6.913,177	6.334,293	7.197,339
Posta . . . . .	3.675,465	4.021,955	4.657,504	4.886,566	4.936,480	4.983,544	5.232,649
Távirda . . . . .	873,096	879,894	1.244,161	1.565,988	1.544,758	1.405,165	1.621,160
Adóhátralékokból . . . . .	—	2.054,617	1.673,267	—	—	—	—
Földterhermentesítési járulék . . . . .	16.177,815	17.616,295	17.283,741	16.766,705	16.091,564	19.466,723	18.893,245
<b>Rendes bevételek összege . . . . .</b>	<b>167.211,247</b>	<b>175.959,015</b>	<b>147.817,540</b>	<b>155.951,216</b>	<b>175.010,579</b>	<b>182.963,107</b>	<b>187.967,777</b>
<b>Rendkívüli bevételek összege . . . . .</b>	<b>66.505,743</b>	<b>7.376,085</b>	<b>25.874,378</b>	<b>2.041,267</b>	<b>64.891,220</b>	<b>5.617,360</b>	<b>3.780,968</b>
<b>Hitel- és pénztárműveleti bevételek összege . . . . .</b>	<b>—</b>	<b>—</b>	<b>57.578,261</b>	<b>78.647,326</b>	<b>19.773,747</b>	<b>14.478,922</b>	<b>1.819,584</b>

1) Ez összegből 1.674,478 frt esik a határőrvidéki erdőkre, melyeknek jövedelme az előbbeni években nem volt felvéve.

2) A horvát-szlavonországi földterhermentesítési járulék az 1869-iki számadásban nincs felvéve.

## B. Kiadások.)

	1869	1870	1871	1872	1873	1874	1875
	F o r i n t						
Királyi udvartársás költségei . . . . .	3.247,319	3.654,115	3.649,679	3.650,000	4.650,000	4.650,000	4.650,000
Közösügyi rendes kiadásoknak a magyar korona országait illető része	18.803,518	28.355,420	22.812,950	22.366,169	25.898,351	27.869,896	28.432,777
Államadóssági járulék . . . . .	35.048,177	25.340,108	31.182,535	30.388,407	31.318,177	30.997,454	30.773,639
Nyugdíjak (az 1849—67 fennállott kormányközlegeinek nyugdíjain kívül) . . . . .	2.884,651	2.278,860	2.406,738	2.455,882	2.523,589	2.599,941	2.758,382
Főrendi és képviselőház szükségleteire . . . . .	783,081	1.287,327	1.289,347	881,063	1.201,146	1.402,584	1.155,065
Horvát-Szlavonország beligazgatási szükségleteire . . . . .	1.866,200	2.342,451	2.147,411	4.441,906	4.782,658	5.106,529	4.949,122
Állami számvevőszék . . . . .	—	72,192	155,319	150,154	141,474	138,895	132,149
Miniszterelnökség, rendes kiadás	122,789	232,209	324,273	328,045	327,678	324,672	310,813
Belügyminiszterium, rendes kiadás	9.457,095	9.591,391	9.850,528	6.551,526	7.252,520	7.856,476	7.533,090
Pénzügyminiszterium, rendes kiadás	60.771,610	61.088,546	46.242,444	48.828,381	47.795,254	45.627,287	43.000,489
Közlekedési miniszterium, rendes kiadás . . . . .	3.140,314	3.714,440	4.647,743	5.137,423	12.877,972	12.165,124	9.717,067
Földmiv., ipar- és keresk. miniszt., rendes kiadás . . . . .	5.394,854	7.822,433	9.592,889	10.347,054	10.100,999	10.497,686	10.532,790
Vallás és közoktatási miniszterium, rendes kiadás . . . . .	1.159,154	1.676,390	2.499,970	2.894,165	3.755,025	4.084,114	4.230,268
Igazságügyminiszterium, rendes kiadás . . . . .	2.513,238	2.944,124	3.198,656	9.396,436	10.578,457	10.499,646	10.156,799
Honvédelmi miniszterium, rendes kiadás . . . . .	1.203,977	4.396,350	4.486,211	6.080,807	6.318,304	6.669,411	6.290,704
Horvát-Szlavon miniszterium, rendes kiadás . . . . .	53,667	45,013	45,181	46,273	44,513	45,893	38,062
Közösügyi rendkívüli kiadásoknak a magyar korona országait illető része . . . . .	1.843,206	1.912,705	7.646,201	4.309,498	3.500,889	3.353,826	1.597,402
Új utak építésére (rendkívüli kiadások közt) . . . . .	538,590	683,372	775,281	1.418,329	— <sup>2)</sup>	— <sup>2)</sup>	— <sup>2)</sup>
Vízépítés (rendkívüli kiadások közt)	518,552	1.222,217	1.146,285	1.243,616	2.424,802	— <sup>2)</sup>	— <sup>2)</sup>
Vasútépítés (rendkívüli kiadások közt) . . . . .	17.097,419	11.990,145	15.438,451	15.447,181	10.600,320	5.643,476	1.200,571
Földtehermentesítés és örökváltás	15.293,762	17.838,362	18.544,811	16.772,462	16.475,454	18.568,700	19.412,837
Rendes kiadások összege . . . . .	161.891,984	172.642,432	145.073,161	155.676,601	195.084,510	202.801,001	207.231,718
Rendkívüli kiadások összege . . . . .	32.296,714	34.170,478	40.790,962	45.935,203	49.337,450	38.261,776	23.650,335
Hitel és pénztárműveleti kiadások összege . . . . .	—	—	51.473,428	35.993,373	13.569,075	6.279,596	2.405,237

1) Az 1869—1873. évi zárszámadásoknak egymástól igen eltérő szerkezete és a különböző elszámolási rendszerek miatt csupán a rendes kiadások főbb tételeire és a rendkívüliek a hitelműveletek egy- két tételére, valamint a rendes és rendkívüli kiadások összegeire nézve volt létesíthető az összehasonlítás, mely azonban a mennyire létesített is — ugyan csak a jelzett okoknál fogva — biztos alapot az államháztartási viszonyok fejlődésének megítélésére nem nyújthat.

2) A rendes kiadások közé foglaltatott.

3) A budapesti összekötő vasút építésére.

## 3. Az előirányzott tényleges bevételek és kiadások főbb ágaik szerint az összegek százalékaiiban kifejezve.

## A. Bevételek.

	Összeg	A rendes bevételek százalékaiiban	Az összes bevételek százalékaiiban
	forint		
Földadó . . . . .	26.384,399	14.04	13.63
Házadó . . . . .	6.180,006	3.29	3.19
Keresetadó . . . . .	12.774,192	6.80	6.60
Nyilvános számadásra kötelezett vállalatok és egyletek adója	1.311,910	0.70	0.68
Tőkekamat és járadékadó . . . . .	1.552,795	0.83	0.80
Kereskedelmi, ipar- s védelmi adó . . . . .	376,805	0.20	0.19
Vasúti és gőzhajózási szállítás használata utáni adó . . . . .	822,913	0.44	0.43
Cselédtartásért, tekeasztalokért, játék helyiségekért, kocsis és ló-tartásért fizetett adó . . . . .	154,969	0.08	0.09
Vadászat és vadászatra használható fegyverek adója . . . . .	119,326	0.06	0.06
Késedelmi kamatok államadó s földtehermentesítési járulék után	1.415,657	0.75	0.73
Adóbehajtási illetékek . . . . .	934,139	0.50	0.48
Szeszadó . . . . .	6.666,381	3.55	3.44
Boradó . . . . .	2.707,598	1.44	1.40
Húsadó . . . . .	2.051,191	1.09	1.06
Seradó . . . . .	1.092,293	0.58	0.56
Czukoradó . . . . .	738,398	0.39	0.38
Határvám . . . . .	467,380	0.25	0.24
Bélyeg . . . . .	7.355,397	3.91	3.80
Jogilletékek . . . . .	13.776,183	7.33	7.12
Díjak . . . . .	519,501	0.28	0.27
Dohányjövődék . . . . .	25.681,882	13.66	13.27
Lottójövődék . . . . .	4.068,843	2.17	2.10
Sójövődék . . . . .	12.923,751	6.87	6.68
Államjóságok . . . . .	4.627,703	2.46	2.39
Államerdők . . . . .	7.197,339	3.83	3.72
Bányászat és pénzverés . . . . .	7.766,137	4.13	4.01
Államnyomda . . . . .	487,878	0.26	0.25
Államvasútak és azok pesti gép- és kocsigyárának jövődelme . . . . .	6.978,899	3.71	3.61
Ingó államvagyon . . . . .	486,683	0.26	0.25
Ménesbirtokgazdaságok . . . . .	1.076,618	0.57	0.56
Ménések és ménetelepek . . . . .	558,414	0.30	0.29
Posta . . . . .	5.232,649	2.78	2.70
Távirda . . . . .	1.621,160	0.86	0.84
Budapesti zálogház . . . . .	285,806	0.15	0.15
Tanintézetek . . . . .	224,217	0.12	0.12
Különféle rendes bevételek . . . . .	2.455,120	1.31	1.27
Földtehermentesítési és örökváltások . . . . .	18.893,245	10.05	9.76
Rendes bevételek összege . . . . .	187.967,777	100.00	97.11

	Összeg	A rendkívüli bevételek százalékaiban	Az összes bevételek százalékaiban
	forint		
Államjavak eladásából . . . . .	201,777	5.34	0.10
Állami előlegekből . . . . .	842,808	22.29	0.44
A földtehermentesítési alaphoz adott előlegek kamatai fejében . . . . .	2.299,451	60.82	1.19
Az államjavak egyrészének értékesítéséből . . . . .	255,359	6.75	0.13
Különfélék . . . . .	181,573	4.80	0.09
Rendkívüli bevételek összege . . . . .	3.780,968	100.00	1.95
	Összeg	A hitel és pénztárműveleti bevételek százalékaiban	Az összes bevételek százalékaiban
	forint		
Szőlődézsnaváltság . . . . .	963,849	52.97	0.50
Sorsolási kölcsön : . . . . .			
Időközi kamatok . . . . .	20,580	1.13	0.01
A lánczid bevételei . . . . .	604,203	33.21	0.31
Az 1870. X. t. cz. 4. §-ban megjelölt társulatok és vállalatok által fizetendő községi pótlék . . . . .	230,952	12.69	0.12
Hitel- és pénztárműveleti bevételek összege . . . . .	1.819,584	100.00	0.94
Rendes bevételek . . . . .	187.967,777	—	97.11
Rendkívüli bevételek . . . . .	3.780,968	—	1.95
Hitel- és pénztárműveleti bevételek . . . . .	1.819,584	—	0.94
Összes bevételek . . . . .	193.568,329	—	100.00
	Összeg	A rendes kiadások százalékaiban	Az összes kiadások százalékaiban
	forint		
<b>B. Kiadások.</b>			
Királyi udvartartás költségei . . . . .	4.650,000	2.24	1.99
Főrendi és képviselőház . . . . .	1.155,065	0.56	0.50
Közösügyi kiadások . . . . .	28.432,777	13.72	12.19
Nyugdíjak . . . . .	2.758,382	1.33	1.18
Államadóssági járulék . . . . .	30.773,639	14.85	13.19
Földtehermentesítés és örökváltságok . . . . .	19.412,837	9.37	8.32
Államkölcsönök törlesztése és kamatai . . . . .	22.348,344	10.79	9.58
Horvát-Szlavonország beligazgatási szükséglete . . . . .	4.949,122	2.89	2.12
Állami számvevőszék . . . . .	132,149	0.06	0.06
Az összes ministeriumok központi igazgatása . . . . .	2.590,896	1.25	1.07
Megyék, székek, vidékek és kerületek közigazgatási, árva és gyámhatósági kiadásai, a főispányok, főkapitányok, főkirálybírák és a szászispán és személyzetének fizetése . . . . .	5.153,343	2.49	2.21
Általános közigazgatási költségek . . . . .	2.037,923	0.98	0.88
Pénzügyi igazgatóságok és adóhivatalok . . . . .	2.708,622	1.31	1.16

	Összeg	A rendes kiadások százalékaiban	Az összes kiadások százalékaiban
	forint		
Pénzügyőrség . . . . .	2.213,121	1.07	0.95
Állandó kataster . . . . .	588,264	0.28	0.25
Egyenes adók kivétési és beszedési költségei . . . . .	1.482,589	0.72	0.64
Jövedékek kezelési költségei . . . . .	17.756,979	8.57	7.61
Államvagyon kezelése . . . . .	16.099,035	7.77	6.91
Köutak fenntartása és építése . . . . .	2.708,356	1.31	1.16
Vizutak fenntartása és építése . . . . .	753,913	0.36	0.33
Az államvasutak és azok pesti gép- és kocsigyáranak üzleti kiadásai . . . . .	5.449,198	2.63	2.34
Állami lötenyészintézetek . . . . .	2.589,298	1.25	1.11
Posta . . . . .	4.617,559	2.23	1.98
Távirda . . . . .	2.018,533	0.97	0.87
Tanintézetek, továbbá ösztöndíjak s egyéb tanulmányi s közmívelődési czélokra . . . . .	3.692,495	1.78	1.58
Törvényszékek, bíróságok és királyi közvádlóhivatal minden költségei . . . . .	9.369,496	4.52	4.02
Honvéd- és kerületi parancsnokság és a honvéd csapatok . . . . .	5.809,200	2.80	2.49
Különféle rendes kiadások . . . . .	4.980,583	2.40	2.14
Rendes kiadások összege . . . . .	207.231,718	100.00	88.83
	Összeg	A rendkívüli kiadások százalékaiban	Az összes kiadások százalékaiban
	forint		
Közösügyi rendkívüli kiadások . . . . .	1.597,402	6.78	0.68
Építkezések és beruházások . . . . .	826,827	3.50	0.36
Előlegezések a vasúti kamatbiztosítás alapján . . . . .	14.713,358	62.21	6.31
Vízépítés . . . . .	1.928,876	8.16	0.83
A margitszigeti dunahid teljes befejezésére . . . . .	1.317,377	5.58	0.56
A fumei kikötő építésére . . . . .	817,163	3.45	0.35
Vasútépítés . . . . .	1.200,571	5.08	0.52
Beruházások az államvasutaknál . . . . .	171,597	0.72	0.07
A földadó kataster kiigazításának költségeire . . . . .	498,513	2.11	0.21
Különfélék . . . . .	578,651	2.44	0.25
Rendkívüli kiadások összege . . . . .	23.650,338	100.00	10.14
	Összeg	A hitel- és pénztárműveleti kiadások százalékaiban	Az összes kiadások százalékaiban
	forint		
Szőlődézsnaváltság . . . . .	963,849	40.07	0.41
Maradvány és irtvány földek megváltása . . . . .	233	0.01	0.00
Sorsolási kölcsön . . . . .	1.441,155	59.92	0.62
Hitel- és pénztárműveleti kiadások összege . . . . .	2.405,237	100.00	1.03
Rendes kiadások . . . . .	207.231,718	—	88.83
Rendkívüli kiadások . . . . .	23.650,335	—	10.14
Hitel- és pénztárműveleti kiadások . . . . .	2.405,237	—	1.03
Összes kiadások . . . . .	233.287,290	—	100.00

## 4. Előirányzat nélküli bevételek és kiadások.

## A. Bevételek.

	Forint
Gömöri záloglevél-kölcsön . . . . .	60,742
1874. évi 76 $\frac{1}{2}$ millió forintos kölcsön . . . . .	72.306,836
Belügyminiszteriumnál . . . . .	21,413
Pénzügyminiszteriumnál . . . . .	1.438,096
Közlekedési miniszteriumnál . . . . .	741,905
Kereskedelmi miniszteriumnál . . . . .	22,994
Sorsolási kölcsön . . . . .	28,718
A mult évek hátralékaiból . . . . .	259
<b>Összes előirányzat nélküli bevételek . . . . .</b>	<b>74.620,963</b>
<b>B. Kiadások.</b>	
Vasúti kölcsön . . . . .	1,162
Gömöri záloglevél-kölcsön . . . . .	37,271
Az 1874. évi 76 $\frac{1}{2}$ millió forintos kölcsön kibocsátási költsége . . . . .	2.120,079
Értékpapírok vásárlására az ingó államvagyonnál . . . . .	68,208
Államvasutak vagyonszeret képező kiadásai . . . . .	666,196
Mult évi hátraléokra és pedig a törvényhatóságoknak kölcsönképen az inségi alap számára ; szőlő vételre és pincze berendezésre a keszthelyi gazdasági tanintézetnél ; ruházati, felszerelési és fegyverzeti kiadások a honvédségnél ; a Ludovica akadémia épület kijavítására ; a sorsolási kölcsönből főlöleg a fővárosi pénzalap javára . . . . .	374,453
Különfélék . . . . .	1.946,312
<b>Az előirányzat nélküli kiadások összege . . . . .</b>	<b>5.213,681</b>

## 5. Az államvagyon álladéka az 1875. év végén.

## A. Államvagyon.

	Forint
Képviselőházi épület Budapesten . . . . .	328,319
Fiumei kormányzó épület . . . . .	100,000
Állam-számvevőszéki épület . . . . .	193,000
Ő cs. és ap. kir. Felsege személye körüli miniszterium : közigazgatási épületek . . . . .	230,000
<b>Belügyminiszterium :</b>	
Közigazgatási épületek . . . . .	1.901,937
Kolozsvári országos tartozékai . . . . .	—
Budapesti országos tébolyda . . . . .	1.710,003
Nagyszabeni országos tébolyda . . . . .	392,206
Pozsonyi országos kórház . . . . .	360,210
Határőrvidéki épületek . . . . .	166,574
<b>Pénzügyminiszterium :</b>	
Közigazgatási épületek . . . . .	13.060,946
Határvám épületek . . . . .	342,897
Út- és hidvám épületek . . . . .	8,531
Dohányjövédéki épületek . . . . .	4.553,636
Sójövédéki épületek . . . . .	515,019
Államjóságok . . . . .	47.828,928
Államerdők . . . . .	26.796,990
Bányászat és pénzverés . . . . .	210.421,125
Államnyomda . . . . .	250,000
Államépületek . . . . .	4.182,513
Vajda-hunyadi vár . . . . .	350,684
<b>Közmunka- és közlekedési miniszterium :</b>	
Köutakhoz tartozó épületek . . . . .	418,956
Vizi utakhoz tartozó épületek . . . . .	32,230
Mérnöki hivataloknál . . . . .	3,500

	Forint
<b>Földmivélés-, ipar- és kereskedelmi ministerium:</b>	
Gazdasági tanintézetek . . . . .	896,894
Állami lótenyészintézetek és lótenyészési alap . . . . .	5.599,767
Vesztegintézetek . . . . .	154,366
Budapesti állatgyógyintézet . . . . .	659,998
Postaépületek . . . . .	1.775,020
Tengeri hajózás és révügyi épületek . . . . .	84,433
Budapesti zálogház . . . . .	289,134
A gazdaság különböző ágai emelésére . . . . .	6,925
<b>Vallás- és közoktatásügyi ministerium:</b>	
Tanintézetek . . . . .	1.202,100
<b>Igazságügyi ministerium:</b>	
Közigazgatási épületek . . . . .	994,686
Fegyintézetek . . . . .	3.209,078
<b>Honvédelmi ministerium:</b>	
Ludovica academia . . . . .	272,745
Laktanyák . . . . .	1.041,402
Vasútak, vasúti gépgyár és vasúti tatarozási főműhely . . . . .	106.774,148
Lánczhidépület Budapesten . . . . .	225,000
Budapesti lánczlid . . . . .	8.333,840
Margitszigeti hid Budapesten . . . . .	5.363,548
Ingatlan államvagyron összege . . . . .	451.031,288
Termesztvények, anyagok, szerek és eszközök . . . . .	80.570,886
Állami követelések . . . . .	91.897,738
Cselekvő hátrálékok . . . . .	149.304,749
Készpénz és értékpapírok . . . . .	45.505,202
<b>Főösszeg . . . . .</b>	<b>818.309,863</b>

## B. Állami tartozások 1875. végén.

	Forint
Földtehermentesítési adósság . . . . .	245.214,649
1868. évi vasúti kölcsön . . . . .	81.597,600
Losonczy vasút-elsőbbségi adósság . . . . .	13,500
1870. évi sorsolási kölcsön . . . . .	28.505,000
Lánczlid elsőbbségi adósság . . . . .	1.280,500
Lánczlidjog megváltása . . . . .	394,287
Gömöri vasút záloglevél kölcsön . . . . .	6.392,850
Szöllődézmaváltási adósság . . . . .	21.670,844
1871. évi 30 millió forintnyi ezüstkölcsön . . . . .	28.283,000
1872. évi 45 millió forintnyi ezüstkölcsön . . . . .	53.188,000
1873. évi 76 <sup>1</sup> / <sub>2</sub> millió forintnyi ezüstkölcsön . . . . .	76.500,000
1874. évi 76 <sup>1</sup> / <sub>2</sub> millió forintnyi ezüstkölcsön . . . . .	76.500,000
Maradvány- és irtványföld-váltási kölcsön . . . . .	5,800
Lánczlidjogváltási alap . . . . .	7,708
Az 1870. évi sorsolási kölcsön tartalékalapja . . . . .	670,630
Idegen pénzek és letétek értékpapírokban . . . . .	3.267,684
<b>Összes tartozások . . . . .</b>	<b>623.490,052</b>

## 6. A fogyasztási

## A. A fogyasztási adók pénzügyi kerületeinkint

Pénzügyi kerület.	Népesség száma az 1870. évi népszámlálás szerint	Szeszadó	
		árszabás szerint	megváltás (átalányozás) útján
		Forint	
<b>a. Nyílt helységeiben.</b>			
Arad . . . . .	680,395	—	643,473
Besztercebánya . . . . .	739,248	330,015	6,013
Buda . . . . .	1.314,429	53,559	158,570
Debreczen . . . . .	943,731	—	533,094
Kassa . . . . .	1.229,419	9,028	672,898
Pécs . . . . .	798,908	—	142,444
Pozsony . . . . .	1.077,749	38,333	557,155
Sopron . . . . .	1.189,307	—	186,855
Szatmár . . . . .	891,102	—	233,846
Szeged . . . . .	789,856	89,139	316,435
Temesvár . . . . .	1.464,093	—	725,251
Kolozsvár . . . . .	964,551	—	437,935
Nagy-Szeben . . . . .	1.139,556	39,795	383,855
Fiume . . . . .	17,884	—	1,377
Magyarország-Erdélylyel Horvát-Szlavonország . . . . .	13.245,228 998,022	559,865 —	4.998,701 223,388
Összesen nyílt helységeiben . . . . .	14.243,250	559,865	5.222,089
<b>b. Kerített városokban:</b>			
Budapest-Ó-Budával . . . . .	279,413	—	777,089
Pozsony . . . . .	46,540	634	17,713
Összesen a kerített városokban . . . . .	325,953	634	794,802
Főösszeg . . . . .	14.569,223	560,499	6.016,891
1874-ben . . . . .	14.569,223	719,726	5.117,555
1873-ban . . . . .	14.569,223	832,120	5.200,668
1872-ben . . . . .	14.569,223	984,418	4.936,402
Horvát-Szlavon határőrvidék . . . . .	760,906	—	66,240
1874-ben . . . . .	760,906	—	27,092
1873-ban . . . . .	760,906	—	79,968
1872-ben . . . . .	760,906	—	33,195
Horvát-Szlavonországban s a határőrvidéken a bor- és hús-fogyasztás nincs megadóztatva.			

## adók részletezése.

## a fejenként eső adóhánnyal 1875-ben.

Boradó	Seradó	Húsadó	Czukoradó	Bor-és húsadó fejében együttes bérfizetés	Összes jövedelem		Esik fejenként	
					1875-ben	1874-ben	1875	1874
Forint oszt. ért.								
104,035	2,104	74,971	—	—	824,583	830,581	1.21	1.22
50,258	30,374	57,201	22,511	—	496,372	334,665	0.67	0.45
332,385	67,461	156,275	—	—	768,250	797,995	0.57	0.61
135,695	8,756	105,863	33,414	—	816,822	744,402	0.87	0.79
67,362	51,718	145,623	21,331	—	967,960	863,035	0.79	0.70
240,890	38,798	85,257	—	—	507,389	420,251	0.63	0.53
146,092	64,317	114,071	320,761	—	1.240,729	1.171,153	1.15	1.09
241,428	37,071	139,067	345,522	—	949,443	952,897	0.80	0.80
46,529	6,352	78,451	—	—	365,178	301,467	0.41	0.34
357,291	87,488	171,865	—	—	1.022,214	957,707	1.29	1.21
121,104	28,235	111,655	—	—	986,245	857,590	0.66	0.59
47,348	22,417	93,082	—	—	600,782	591,063	0.62	0.61
90,444	60,854	135,673	—	—	710,621	658,782	0.62	0.58
—	3,874	1	—	—	5,252	3,762	0.29	0.21
1.980,861	509,819	1.469,055	743,539	—	10.261,840	9.485,350	0.77	0.72
—	38,187	—	—	—	261,575	154,535	0.26	0.15
1.980,861	548,006	1.469,055	743,539	—	10.523,415	9.639,885	0.74	0.68
708,519	522,259	525,969	—	—	2.533,836	2.587,192	9.07	9.26
—	22,462	—	513	74,468	115,790	122,135	2.49	2.62
708,519	544,721	525,969	513	74,468	2.649,626	2.709,327	8.13	8.31
2.689,380	1.092,727	1.995,024	744,052	74,468	13.173,041	12.349,212	0.90	0.85
2.509,131	1.125,668	1.970,726	717,214	69,192	12.349,212	—	0.85	—
2.663,683	1.378,857	1.980,522	1.048,048	73,556	13.187,454	—	0.91	—
2.697,983	1.396,867	1.955,010	1.100,445	69,252	13.140,377	—	0.91	—
—	45,929	—	—	—	112,169	76,983	0.15	0.10
—	49,891	—	—	—	76,983	—	0.10	—
—	51,266	—	—	—	131,234	—	0.17	—
—	40,622	—	—	—	73,817	—	0.097	—

## B. A serfőzdek száma és termelése, és az adómegejtítés \*).

Pénzügyi kerület.	Az 187 <sup>4</sup> / <sub>5</sub> -dik évben üzletben állott serfőzdek összes száma	Termelésre bejelentett serlé hektoliterekben	Adó visszatérítés a vámvonalon kivitt ser után	
			Ser mennyisége hektoliterekben	Kifizetett összeg forintokban
Arad . . . . .	3	1,476.69	—	—
Besztercebánya . . . . .	8	16,185.26	—	—
Buda . . . . .	6	37,333.29	—	—
Debreczen . . . . .	7	5,329.55	—	—
Kassa . . . . .	30	30,112.79	—	—
Pécs . . . . .	12	19,531.26	—	—
Pest . . . . .	2	256,911.40	—	—
Pozsony . . . . .	33	49,755.28	—	—
Sopron . . . . .	19	23,052.82	—	—
Szeged . . . . .	16	43,320.02	1,732.82	3,459.90
Szatmár . . . . .	6	3,663.46	—	—
Temesvár . . . . .	13	15,812.48	2,993.66	5,660.55
Kolozsvár . . . . .	19	12,339.41	—	—
Nagy-Szeben . . . . .	37	33,948.21	—	—
Zágráb . . . . .	20	20,877.47	3,916.59	7,593.29
Fiume . . . . .	—	1,341.00	—	—
Összesen . . . . .	231	570,990.39	8,643.07	16,860
1874-ben . . . . .	262	557,400.46	13,513.87	26,979.61
1873-ban . . . . .	275	728,115.86	4,063.30	8,012 .
1872-ben . . . . .	277	708,968.21	14,247.40	28,590

Pénzügyi kerület.	Az 187 <sup>4</sup> / <sub>5</sub> -dik évben üzletben állott serfőzdek összes száma	Termelésre bejelentett serlé hektoliterekben	Adóvisszatérítés a vámvonalon kivitt ser után	
			Ser mennyisége hektoliterekben	Kifizetett összeg forintokban
Horvát-Szlavon határőrvidék . . . . .	16	26,335.69	3,270.24	6,222.35
1874-ben . . . . .	16	23,279.80	2,091.78	4,064.70
1873-ban . . . . .	16	27,858.07	—	—
1872-ben . . . . .	16	17,783.40	—	—

\*) Nem működött Magyarországon 91, Horvát-Szlavonországban 8, összesen 99 serfőzde. A magyarországi nagyobb serfőzdek, melyekben 10,000 hektoliternél több termeltetett, következők voltak :

Pest-Kőbánya (Dréher Antal) . . . . .	130,286.53 hektoliter
Pest-Kőbánya (Első magyar részvénytársulat) . . . . .	126,624.87 »
Pozsony (Spitzer L. S.) . . . . .	14,514.36 »
Magyar-Óvár (Főherceg Albrecht) . . . . .	21,194.33 »
Nagy-Szeben (Habermann J.) . . . . .	10,720.42 »
Pancsova (Weifert Ignác) . . . . .	19,407.40 »



## C. A szeszfőzdek száma, termelése

Pénzügyi kerület	Összes szeszfőzdek				
	gazda- sági	másféle	összesen	műszerű	közönsé- ges
				lepároló készülékkel	
Arad . . . . .	2,468	7	2,475	7	2,468
Besztercebánya . . . . .	2,051	96	2,147	96	2,051
Buda . . . . .	3,484	18	3,502	18	3,484
Debreczen . . . . .	1,277	58	1,335	58	1,277
Kassa . . . . .	390	227	617	227	390
Pécs . . . . .	4,858	14	4,872	14	4,858
Pest . . . . .	13	5	18	5	13
Pozsony . . . . .	736	157	893	157	736
Sopron . . . . .	6,979	23	7,002	23	6,979
Szatmár . . . . .	757	30	787	30	757
Szeged . . . . .	7,655	13	7,668	13	7,655
Temesvár . . . . .	12,999	8	13,007	8	12,999
Kolozsvár . . . . .	11,257	133	11,390	133	11,257
Nagy-Szeben . . . . .	3,531	73	3,604	73	3,531
Zágráb . . . . .	13,430	3	13,433	3	13,430
Fiume . . . . .	—	—	—	—	—
Összeg . . . . .	71,885	865	72,750	865	71,885
1874-ben . . . . .	79,023	991	80,014	804	79,210
1873-ban . . . . .	81,091	2,180	83,271	1,034	82,237
1872-ben . . . . .	81,343	2,002	83,345	989	82,356
Horvát-Szlavon határőrvidék . . . . .	9,826	5	9,831	5	9,826
1874-ben . . . . .	2,556	—	2,556	—	2,556
1873-ban . . . . .	2,556	—	2,556	—	2,556
1872-ben . . . . .	2,556	—	2,556	—	2,556

\*) Ezen összegben befoglaltatik a kedvezményes szeszfőzés átalánya is, nevezetesen a kolozsvávi ke-  
rület 21,818 frt, a nagyszabeni 3,250 frt, összesen 25,068 forinttal.

## és fogyasztási adókötelezettsége.

Az üzletben állott nagyobb főzdek termelése és fogyasztási adótartozása						Kisebb szeszfőzdek termelése és fo- gyasztási adótartozása		
Nyers répa feldolgo- zása mellett		Liszttartalmu termények feldolgozása mellett		Cukorüledék feldol- gozása mellett		Meváltás utján		Az erjesztő edények ür- tartalma szerint
termelés hektolite- rekben	adó forin- tokban	termelés hektolite- rekben	adó forintokban	termelés hektolite- rekben	adó forin- tokban	termelés hektolite- rekben	adó forintokban	adó forin- tokban
—	—	696,749	627,074.14	—	—	541	486.72	5,188.64
—	—	332,355	299,119.40	—	—	2,518	2,385.97	7,960.73
—	—	160,249	144,223.84	—	—	1,019	917.40	21,905.58
—	—	551,555	496,399.19	—	—	1,412	1,270.83	8,044.37
—	—	787,762	708,985.66	—	—	5	4.32	13,006.88
—	—	63,022	56,719.74	—	—	10,923	9,831.02	14,116.76
—	—	902,732	812,459.05	—	—	1,400	1,259.85	1,431.08
—	—	602,067	541,860.28	83,313	74,981.66	6,962	6,265.83	16,038.60
5,348	4,813.20	63,410	57,068.93	89,235	80,311.56	1,312	1,180.43	31,129.22
—	—	176,276	158,648.58	—	—	16,828	15,145.71	18,757.67
—	—	357,359	321,622.93	—	—	322	289.96	54,599.06
—	—	548,485	493,636.71	—	—	8,988	8,088.95	23,489.70
—	—	422,899	380,609.08	—	—	24,242	21,818	3,354.29
—	—	424,826	382,343.52	—	—	6,150	8,785.12	10,917.38
—	—	60,356	54,320.70	—	—	26,407	23,766.14	13,587.33
—	—	—	—	—	—	—	—	0.86
5,348	4,813.20	6,150,100	5,535,092.35	172,548	155,293.22	109,029	101,496.25 *)	243,528.15
5,383	4,844.88	5,660,234	5,094,210.97	302,512	272,261.10	250,693	248,983.94	28,50.80
17,458	15,712	6,360,432	5,724,388	225,739	203,165	114,685	128,516.18	250,024.74
25,310	22,779	6,040,043	5,436,037	226,033	203,431	249,828	224,845.27	401,488.90
—	—	—	—	—	—	10,801	9,720.80	7,488.92
—	—	—	—	—	—	89,447	80,502.60	10,349.18
—	—	—	—	—	—	34,558	31,102.63	6,505.78
—	—	—	—	—	—	?	?	?

## D. Magyarországon és Horvát-Szlavonországban adómentesen

Pénzügyi kerület	A községek	A felek	Minősége és mennyisége		
	száma, melyek szeszadómentesen termeltek		Lisztés anyag	Magvas gyümölcs	Csontáros gyümölcs
Arad . . . . .	214	20,797	33,281	81	24,228
Besztercebánya . . . . .	229	3,037	16,660	547	1,815
Buda . . . . .	168	18,568	12,077	431	2,293
Debreczen . . . . .	372	21,412	24,383	344	24,098
Kassa . . . . .	131	2,281	4,818	96	4,076
Pécs . . . . .	18	1,115	—	—	43
Pest . . . . .	—	—	—	—	—
Pozsony . . . . .	103	1,264	3,476	—	628
Sopron . . . . .	300	6,784	276	333	4,990
Szatmár . . . . .	129	3,229	209	21	17,229
Szeged . . . . .	136	36,776	123,493	—	6,796
Temesvár . . . . .	192	20,944	6,373	—	20,553
Nagy-Szeben . . . . .	153	1,169	5,681	141	2,472
Kolozsvár . . . . .	462	10,010	13,881	122	3,910
Zágráb . . . . .	427	23,481	—	1,622	24,105
Fiume . . . . .	6	67	—	11	—
Összesen . . . . .	3,040	170,934	244,613	3,753	137,242
Horvát-Szlavon határőrvidék . . . . .	307	18,161	—	—	99,984
Főösszeg . . . . .	3,347	189,095	244,613	3,753	237,226
1874-ben . . . . .	3,518	217,506	246,987	6,292	395,630
1873-ban . . . . .	3,609	214,971	215,385	1,606	246,484
1872-ben . . . . .	3,639	193,241	193,243	2,319	261,302

## termelt szesz az 1875. évi termelési időszakban.

a felhasznált anyagoknak hektoliterekben				A nyert termelvény mennyisége hektoliterekben	A fogyasztási adó lett volna forintokban
Törköly	Borseprő	Vegyes anyag	Összesen		
14,995	4,036	498	77,122	7,318	46,734.49
2,937	817	—	22,778	2,127	14,183.66
60,921	125	50	75,900	5,423	30,413.73
22,972	6,354	—	78,153	7,281	44,688.22
4,960	1,327	—	15,279	1,349	8,572.77
11,427	1	—	11,473	757	3,867.36
—	—	—	—	—	—
1,528	75	38	5,747	422	3,346.47
31,263	1,814	28	38,706	2,918	15,418.34
7,174	1,772	—	26,408	2,020	15,319.38
219,031	7,367	—	356,688	54,496	165,978.97
22,151	—	—	49,077	8,229	25,518.52
1,033	346	—	9,677	968	6,118.49
26,582	3,723	—	48,221	3,481	23,427.58
45,534	3,460	—	74,723	6,794	34,516.23
177	—	—	188	16	64.56
472,694	31,224	616	890,145	103,607	438,168.77
52,967	—	—	152,951	16,693	84,924.30
525,661	31,224	616	1,043,096	120,300	523,093.07
622,352	55,694	75	1,327,033	138,141	680,711
349,471	18,887	216	832,050	107,431	441,024
401,370	28,295	117	886,649	88,242	460,096

## E. A répaczukorgyárak anyagfeldolgozása, termelése

A cukorgyár helye	A felhasznált friss répa mennyisége, a műszközők termelő képessége alapján métermázsákban	A friss répa átlagos ára métermázsánként forintokban	Felhasznált tüzelőanyag mennyisége	
			kőszén métermázsákban	tüzifa ölekenben
Aranyos-Maróth . . . . .	30,788.12	1.43	42,564.56	4,784
Aszód . . . . .	—	—	—	—
Debreczen . . . . .	52,785.86	1.34	32,463.32	—
Nagy-Tány . . . . .	—	—	—	—
Ács . . . . .	41,063.07	0.89	34,443.69	6
Edelény . . . . .	26,618.86	2.05	73,927.92	—
Bőcs . . . . .	—	—	—	—
Nagy-Tapolcsán . . . . .	49,839.74	1.07	—	5,000
Nagy-Surány . . . . .	141,263.60	0.80—0.89	145,615.60	—
Sasvár . . . . .	36,421.21	1.07	22,122.37	30
Magyarfalu . . . . .	45,842.03	1.34	28,003	50
Nagy-Szombat . . . . .	26,755.82	1.07—1.16	22,402.40	—
Diószeg . . . . .	117,184.99	1.07—1.16	50,405.40	—
Felső-Bükk . . . . .	76,843.62	1.46	112,012	—
Nagy-Czenk . . . . .	83,159.43	1.16	58,806.30	—
Czinfalva . . . . .	42,842.84	1.52	44,804.80	—
Csepreg . . . . .	128,461.80	1.16	84,009	—
Félszerfalva . . . . .	61,801.60	1.52	64,966.96	—
Sajtoskál . . . . .	35,724.02	1.34	20,442.19	240
Kőhid . . . . .	41,127.37	1.34	61,606.60	—
Összesen . . . . .	1,038,523.48	0.80—2.05	898,596.11	10,110
1874-ben . . . . .	984,107.56	0.80—1.61	922,551.55	9,497
1873-ban . . . . .	1,404,623.76	0.89—2.14	1,104,842.12	12,495
1872-ben . . . . .	1,595,073.28	0.89—2.14	1,261,499.31	12,380

## és adója az 1875. évi termelési időszakban.

M u n k á s o k				A nyert cukorlé mennyisége métermázsákban	Termelt mennyiség		Adóösszeg forintokban	
férfiak		nők			nyers cukor	cukorüledék	bemondás szerint	tényleges összeg a leírások levonásával
száma	fejenkénti napszáma krajczárokban	száma	fejenkénti napszáma krajczárokban	métermázsákban				
120	60	150	50	17,473.87	4,704.50	1,344.14	33,582.23	22,511.40
—	—	—	—	—	—	—	—	—
210	80	102	60	21,114.26	1,176.13	1,134.12	43,814.86	38,595.16
—	—	—	—	—	—	—	—	—
132	90—120	66	55—60	35,724.55	2,428.98	1,214.21	35,918.47	30,024.15
250	60—70	120	40—50	20,363.78	3,027.68	1,075.32	21,330.99	19,462.95
—	—	—	—	—	—	—	—	—
100	60—80	80	40—60	39,431.03	4,058.20	1,602.33	47,938.22	36,441.41
400	50—120	130	40—60	99,799.89	11,765.18	6,160.66	121,309.77	103,287.94
160	50	150	30—45	42,004.50	3,752.40	1,680.18	31,484.55	26,632.61
100	70	120	40—50	50,425.56	—	1,833.64	35,511.07	33,518.39
125	60—120	50	35—70	33,603.60	2,800.30	840.09	20,597.29	19,563.10
220	60—100	100	40—70	184,819.80	8,960.96	3,920.42	91,782.46	85,682.34
300	80	250	40—60	132,003.34	7,840.84	2,800.80	64,343.51	56,185.88
200	80—90	300	40—75	103,611.10	5,600.60	2,800.30	75,542.25	60,803.82
200	65—150	150	45—90	44,804.80	3,427.57	1,568.17	36,283.99	31,325.47
200	75—100	150	45—60	187,060.04	9,240.99	5,138.55	118,596.93	93,927.62
220	65—130	230	40—85	53,586.54	3,612.39	1,680.18	54,351.57	45,187.58
125	65—130	65	50	40,660.36	2,282.24	1,066.91	32,936.49	26,120.89
150	60—100	150	45—70	50,405.40	3,328.44	1,960.21	38,291.12	30,071.17
3,212	50—150	2,363	30—90	1,156,892.42	78,007.40	37,819.73	903,615.82	759,341.78
4,072	37—200	2,680	40—90	1,007,395.04	78,835.73	33,397.50	861,979.28	719,551.58
4,883	37—300	3,487	35—90	1,332,795.50	102,847.18	44,557.81	1,298,725	1,025,397
5,388	40—300	3,818	35—90	1,575,773.61	126,546.12	52,745.38	1,430,026	1,166,272

## 7. Bélyegilleték részletezése.

## A. Bevételek a bélyegilletékekből.

Tárgy.	1872-dik	1873-dik	1874-dik	1875-dik
	évben	évben	évben	évben
	F o r i n t			
Bélyegjegy eladás . . . . .	4.583,810.66	5.769,677.30	6.115,583.80	6.381,321.80
Bélyegzett váltó úrlapok eladása . . . . .	549,567.97	655,030.67	581,491.82	597,480.86
Bélyegzett igérvény-úrlapok eladása . . . . .	15,657.50	15,831	13,216	16,605
Kártyabélyeg . . . . .	148,110.35	135,382.80	120,338.82	110,535.25
Naptárbélyeg . . . . .	45,004.75	49,260.64	42,522.20	46,710
Hirdetménybélyeg . . . . .	16,899.10	8,200.22	6,662.41	9,507.05
Mindenemű térítmények . . . . .	23,862.80	2,388.30	1,106.83	1,264.22
Bírságok és egyéb különféle bevételek . . . . .	57,495.48	10,192.11	15,041.07	8,592.18
Vadászati jegyek . . . . .	—	—	—	182,942
Marha- és lólevelek . . . . .	—	—	—	438.31
Összesen . . . . .	5.440,408.61	6.645,963.04	6.895,962.95	7.355,396.67

## B. Kimutatás az eladott bélyegjegyekről, bélyegzett váltóúrlapokról, bélyegzett igérvényúrlapokról, kártya-, naptár-, hirdetmény-bélyegekről és idegen lapok bélyegeiről.

## a. Magyarország.

	D a r a b			
	1872	1873	1874	1875
<b>Eladott bélyegjegyek:</b>				
1/2 krajczáros . . . . .	35,373	43,685	27,610	38,148
1 » . . . . .	1.021,900	1.164,038	1.093,190	1.174,583
2 » . . . . .	382,936	425,286	405,287	572,875
3 » . . . . .	688,864	726,619	749,517	2.147,029
4 » . . . . .	401,534	429,420	415,250	491,095
5 » . . . . .	3.145,026	3.450,170	3.431,962	5.984,105
7 » . . . . .	1.323,140	1.469,961	1.565,450	1.578,369
10 » . . . . .	1.113,459	2.010,815	1.681,743	1.546,633
12 » . . . . .	1.154,516	746,961	452,312	413,615
15 » . . . . .	2.136,472	2.684,719	2.731,605	2.809,623
20 » . . . . .	—	559,995	1.217,551	1.380,664
25 » . . . . .	693,648	970,533	961,557	931,991
36 » . . . . .	1.270,874	650,021	176,400	204,421
50 » . . . . .	1.595,025	2.898,125	3.556,537	3.688,252
60 » . . . . .	154,537	142,596	148,311	152,567
75 » . . . . .	55,930	64,356	68,129	69,379
90 » . . . . .	61,837	58,962	63,772	66,648
1 forintos . . . . .	630,053	772,726	790,030	783,650
2 » . . . . .	67,590	68,036	70,771	70,499
2 1/2 » . . . . .	61,375	86,688	96,084	100,946
3 » . . . . .	37,438	41,588	40,385	41,217
4 » . . . . .	10,822	10,581	9,351	9,303
5 » . . . . .	88,084	57,125	56,724	58,021
6 » . . . . .	4,028	4,386	3,704	3,307
7 » . . . . .	2,131	2,340	1,896	2,065
10 » . . . . .	13,125	16,076	15,540	15,410
12 » . . . . .	1,403	1,427	1,149	1,722
15 » . . . . .	3,728	4,129	4,192	3,421
20 » . . . . .	9,716	10,695	10,678	8,865
Igérvény úrlapok . . . . .	31,428	31,818	26,646	33,061
Kártyajáték . . . . .	971,519	883,540	787,743	722,249
Naptár . . . . .	879,853	985,734	771,347	710,012
Külföldi hírlapok . . . . .	38,014	55,512	126,692	76,408
Postaegyleti hírlapok . . . . .	98,859	121,160	112,914	167,009
2 krajczáros hirdetmények . . . . .	484,017	336,615	321,412	359,996
1 krajczáros hirdetmények . . . . .	698,727	566,425	546,598	604,432

	D a r a b			
	1872	1873	1874	1875
<b>Váltó-úrlapok:</b>				
5 krajczáros . . . . .	282,414	352,069	417,863	436,837
10 » . . . . .	232,093	292,168	318,567	343,416
20 » . . . . .	118,248	237,754	251,820	257,295
30 » . . . . .	118,842	130,606	128,003	130,988
40 » . . . . .	75,177	76,766	68,628	73,393
50 » . . . . .	81,646	87,097	80,197	78,253
60 » . . . . .	39,369	29,665	27,515	27,815
70 » . . . . .	34,043	25,348	22,526	23,289
80 » . . . . .	28,824	16,603	14,678	15,700
90 » . . . . .	45,312	41,107	34,140	35,691
1 forintos . . . . .	38,845	39,898	31,507	33,566
2 » . . . . .	47,870	56,102	42,843	46,367
3 » . . . . .	21,014	22,142	17,422	17,881
4 » . . . . .	12,070	10,607	8,815	8,957
5 » . . . . .	14,482	12,902	11,127	10,489
6 » . . . . .	1,605	1,342	973	912
7 » . . . . .	1,241	890	677	620
8 » . . . . .	892	617	515	499
9 » . . . . .	920	762	582	590
10 » . . . . .	1,364	1,237	1,104	1,311
11 » . . . . .	359	143	80	70
12 » . . . . .	360	181	88	74
13 » . . . . .	352	156	92	95
14 » . . . . .	343	138	68	47
15 » . . . . .	438	442	558	757

## b. Horvát-Szlavonország.

	D a r a b			
	1872	1873	1874	1875
<b>Eladott bélyegjegyek:</b>				
1/2 krajczáros . . . . .	2,471	3,832	5,048	3,680
1 » . . . . .	100,532	129,262	89,783	104,128
2 » . . . . .	29,608	52,941	44,821	71,790
3 » . . . . .	42,290	79,782	87,816	225,186
4 » . . . . .	28,152	56,069	52,682	70,962
5 » . . . . .	150,840	193,649	210,156	440,750
7 » . . . . .	90,314	171,047	189,402	205,504
10 » . . . . .	63,662	204,015	134,732	143,530
12 » . . . . .	47,319	69,615	50,150	52,869
15 » . . . . .	123,938	192,077	209,225	211,991
20 » . . . . .	—	35,676	73,757	78,010
25 » . . . . .	44,594	83,123	90,616	85,424
36 » . . . . .	87,590	74,176	27,154	24,734
50 » . . . . .	90,794	221,892	286,950	295,807
60 » . . . . .	9,000	11,177	11,326	12,253
75 » . . . . .	2,834	5,013	4,374	5,309
90 » . . . . .	3,168	4,748	4,087	5,176
1 forintos . . . . .	37,187	59,211	62,547	64,174
2 » . . . . .	4,206	6,449	6,583	6,757
2 1/2 » . . . . .	2,316	3,610	4,399	5,991
3 » . . . . .	2,288	3,463	3,123	3,150
4 » . . . . .	59	69	56	48
5 » . . . . .	3,401	5,546	4,866	4,913
6 » . . . . .	124	214	117	136
7 » . . . . .	29	72	58	58
10 » . . . . .	245	510	530	440
12 » . . . . .	26	49	57	35
15 » . . . . .	111	161	157	120
20 » . . . . .	277	439	376	414
Igérvény-úrlapok . . . . .	40	190	400	465
Kártyajáték . . . . .	15,840	18,994	14,487	14,621
Naptár . . . . .	37,632	38,209	36,441	45,912
Postaegyleti hírlapok . . . . .	—	—	—	38,417
2 krajczáros hirdetmények . . . . .	5,495	8,901	6,096	15,032
1 krajczáros hirdetmények . . . . .	70,511	49,993	60,454	70,782

		D a r a b			
		1872	1873	1874	1875
<b>Váltó-úrlapok :</b>					
5	krajczáros . . . . .	5,500	12,167	15,898	21,277
10	» . . . . .	5,891	11,948	14,422	17,867
20	» . . . . .	5,635	11,904	13,115	13,927
30	» . . . . .	4,925	7,061	8,464	8,598
40	» . . . . .	2,635	4,130	5,224	4,438
50	» . . . . .	3,335	5,864	5,769	5,965
60	» . . . . .	1,199	1,982	1,725	1,851
70	» . . . . .	896	1,499	1,442	1,652
80	» . . . . .	655	997	910	894
90	» . . . . .	1,889	3,305	2,803	3,233
1	forintos . . . . .	1,478	2,418	1,804	2,441
2	» . . . . .	1,890	3,126	2,857	2,960
3	» . . . . .	1,123	1,639	1,311	1,492
4	» . . . . .	690	1,015	645	727
5	» . . . . .	806	1,350	875	932
6	» . . . . .	40	74	40	34
7	» . . . . .	15	55	32	15
8	» . . . . .	12	47	19	7
9	» . . . . .	9	27	27	19
10	» . . . . .	32	50	37	22
11	» . . . . .	4	—	1	3
12	» . . . . .	3	2	6	9
13	» . . . . .	3	4	10	11
14	» . . . . .	4	—	—	—
15	» . . . . .	6	10	12	4

## S. Jogi illetékek és díjak.

## Bevétel.

Tárgy	1872	1873	1874	1875
	F o r i n t			
<b>Jogi illetékek :</b>				
Fokozati illetékek . . . . .	1.450,171.05	1.694,383.94	1.279,733.00	1.041,688.43
Százaléki illetékek . . . . .	7.819,654.60	9.593,848.15	10.629,811.19	10.306,549.44
Minden nem átalányozott illetékek . . . . .	85,239.68	101,626.03	622,570.25	636,259.68
Átalányozott illetékek . . . . .	805,835.09	881,472.35	871,246.30	892,599.18
Felemelt illetékek . . . . .	139,774.00	192,630.27	261,602	322,312.63
Késedelmi kamatok és rendbirságok . . . . .	385,465.02	418,054.23	591,218.69	} 576,773.66
Különféle bevételek . . . . .	17,608.64	22,847.65	20,312.84	
Összesen . . . . .	10.703,738.08	12.804,862.62	14.266,514.32	13.776,182.96
A magyar és horvát-szlavon határörvidéken . . . . .	138,362.09	—	—	—
Főösszeg . . . . .	10.842,100.17	12.804,862.62	14.266,514.32	13.776,182.92
<b>Díjak :</b>				
Országfejedelmi s kegyadományozások utáni díjak . . . . .	21,496.39	5,121.71	20,082.26	18,328.31
Szolgálati díjak . . . . .	1.064,023.57	404,419.09	278,459.06	304,567.97
Szabadalmi díjak . . . . .	6,004.68	7,676.50	7,141.97	11,950.62
Díjak különféle feljogosításokért . . . . .	2,417.88	2,810.47	4,922.35	5,529.98
Tengerhajózási védlevél és iparüzleti díjak . . . . .	693.42	9.70	2,852.67	—
Birói letéteményi díjak . . . . .	24,428.10	25,054.03	21,342.86	14,901.89
Hírlapokban közzétett hirdetmények utáni díjak . . . . .	67,664.71	93,631.78	84,637.36	99,080.34
Minden más a díjak czimén elszámolandó bevételek . . . . .	36,663.89	70,085.32	62,079.98	63,799.12
Megszüntetett díjjövedéki illetékek . . . . .	521.57	16.34	35.78	1,342.73
Összesen . . . . .	1.223,914.21	608,824.94	481,554.29	519,501.16
A magyar és horvát-szlavon határörvidéken . . . . .	35,164.52	—	—	—
Főösszeg . . . . .	1.259,078.73	608,824.94	481,554.29	519,501.16
Mindössze . . . . .	12.101,178.90	13.413,687.56	14.748,068.61	14.295,684.08

## 9. A dohányjödék részletezése.

## A. Dohánybeváltás.

T á r g y	1871/72	1872/73	1873/74	1874/75
A természetők száma . . . . .	43,783	49,139	51,456	62,309
A valósággal beültetett földterület hektároiban . . . . .	39,385	41,659	43,145	60,747
Egy termelőre esik átlagban <input type="checkbox"/> méter . . . . .	8,995	8,478	8,384	9,749
<b>Beváltott dohánylevelek mennyisége:</b>				
Szivarboríték, kilogramm . . . . .	575,250	402,093	302,234	510,275
Kerti levelek:				
csetneki, kilogramm . . . . .	25,522	23,297	17,360	28,558
finom » . . . . .	2.029,903	2.247,803	2.199,018	3.257,299
középfinom » . . . . .	922,713	1.185,457	1.000,811	2.088,144
közönséges » . . . . .	129,694	152,672	67,656	1.158,224
Közönséges dohányok:				
debreczeni, kilogramm . . . . .	6.274,546	4.972,318	6.223,060	17.134,949
szegedi » . . . . .	16.651,384	15.173,248	9.878,109	19.337,632
tiszai » . . . . .	4.595,613	4.010,708	2.278,699	11.730,642
szuloki » . . . . .	1.018,864	1.309,353	924,537	1.081,476
pécsi » . . . . .	1.177,924	1.173,279	883,592	979,483
nagy-károlyi » . . . . .	2,735	—	—	—
kapadomány » . . . . .	735,865	247,011	289,149	368,917
muskatály » . . . . .	31,678	34,162	36,395	67,335
Összesen, kilogramm . . . . .	34.171,691	30.931,401	24.100,620	57.742,934
<b>Költség forintokban:</b>				
Beváltási ár . . . . .	5.476,585.23	5.780,716.97	4.546,492.91	11.060,757
Fuvarpótlék . . . . .	56,426.97	53,567.93	41,458.37	112,179
Átvételi költség . . . . .	121,160.56	119,793.82	105,473.22	130,569
Összesen . . . . .	5.654,172.76	5.954,078.72	4.693,424.50	11.303,505
<b>Egy tiszta súlyú métermázsának átlagos előállításí ára:</b>				
Beváltási ár forintokban . . . . .	16 frt 02.4	18 frt 68.6	18 frt 86.3	19 frt 15.5
Fuvarpótlék » . . . . .	16.4	17.1	17.1	— 19.4
Átvételi költség » . . . . .	35.5	38.6	43.7	— 22.6
Összesen . . . . .	16 frt 54.3	19 frt 24.3	19 frt 47.1	19 frt 57.5
<b>Egy hektár állagos jövedelme:</b>				
Dohányban, kilogramm . . . . .	868	742	559	950
Érték forintokban . . . . .	143.56	142.92	108.78	186.08

## B. Eladott dohányanyag mennyisége és értéke.

T á r g y	1871	1872	1873	1874	1875
Belföldi szivar, darabokban:					
Magyarországban . . . . .	395.665,059	489.147,851	499.962,169	481.644,933	479.134,552
Horvátországban . . . . .	39.479,650	42.205,616	41.956,567	37.281,275	37.588,115
Havanna szivar, darabokban:					
Magyarországban . . . . .	2.735,616	2.914,427	1.936,703	1.388,228	1.161,183
Horvátországban . . . . .	91,300	94,300	59,300	46,250	24,200
Belföldi szivar, méter-mázsákban:					
Magyarországban . . . . .	19,640	23,789	23,672	22,720	22,524
Horvátországban . . . . .	1,962	2,023	1,963	1,743	1,774
Havanna szivar, méter-mázsákban:					
Magyarországban . . . . .	127	141	99	72	58
Horvátországban . . . . .	4	4	3	2	1
Pipadohány, méter-mázsákban:					
Magyarországban . . . . .	98,225	102,442	100,996	94,859	78,575
Horvátországban . . . . .	10,054	10,692	12,034	10,794	9,846
Összesen, méter-mázsákban:					
Magyarországban . . . . .	117,992	126,372	124,767	117,651	101,157
Horvátországban . . . . .	12,020	12,719	14,000	12,539	11,621
Burnót, méter-mázsákban:					
Magyarországban . . . . .	1,275	1,357	1,306	1,206	1,162
Horvátországban . . . . .	407	393	419	327	316
Mindössze, méter-mázsákban:					
Magyarországban . . . . .	119,267	127,729	126,073	118,857	102,319
Horvátországban . . . . .	12,427	13,112	14,419	12,866	11,937
<b>Ezen cikkekért bevett pénzüsszeg forintokban:</b>					
Belföldi szivarokért:					
Magyarországban . . . . .	10.320,684	11.964,942	12.374,339	11.825,825	11.736,284
Horvátországban . . . . .	917,162	918,170	962,060	881,601	877,252
Havanna szivarokért:					
Magyarországban . . . . .	350,037	384,806	269,464	194,939	167,115
Horvátországban . . . . .	11,968	12,365	8,281	6,621	3,405
Pipadohányért:					
Magyarországban . . . . .	8.228,864	8.756,377	8.736,647	8.253,665	7.576,012
Horvátországban . . . . .	747,135	790,700	886,659	805,235	831,479
Burnótért:					
Magyarországban . . . . .	262,121	278,026	268,392	249,339	239,377
Horvátországban . . . . .	71,639	67,713	72,701	58,508	55,953
Összesen:					
Magyarországban . . . . .	19.161,706	21.384,151	21.648,842	20.523,768	19.718,788
Horvátországban . . . . .	1.747,904	1.788,948	1.929,701	1.751,965	1.768,089

## C. Valósággal beültetett földterület hektárokban.

Dohánybeváltó felügyelőség	1871	1872	1873	1874	1875
Pest . . . . .	7,309	7,160	7,921	9,100	12,201
Arad . . . . .	9,435	12,466	13,385	14,637	16,987
Debreczen . . . . .	7,483	8,642	9,568	10,664	15,535
Tolna . . . . .	3,871	3,983	4,178	4,622	4,210
Szeged . . . . .	11,291	9,413	8,097	9,400	11,821
Összesen . . . . .	39,389	41,664	43,149	48,423	60,754

## D. Beváltott dohánylevelek kilogrammokban.

Dohánybeváltó felügyelőség	1871	1872	1873	1874	1875
Pest . . . . .	6.328,998	5.850,215	4.078,643	6.703,152	14.879,238
Arad . . . . .	7.686,005	9.131,284	6.404,634	10.443,620	13.800,362
Debreczen . . . . .	7.115,795	5.373,907	6.651,301	9.459,036	17.908,793
Tolna . . . . .	3.470,789	3.797,388	2.800,397	5.421,168	3.131,916
Szeged . . . . .	9.570,104	6.778,607	4.165,645	6.215,909	8.022,625
Összesen . . . . .	34.171,691	30.931,401	24.100,620	38.242,885	57.742,934

## E. Egy tiszta súlyú métermázsának átlagos beváltási ára forintokban.

Dohánybeváltó felügyelőség	1871	1872	1873	1874	1875
Pest . . . . .	16 frt 42.3	19 frt 32.6	18 frt 90.1	19 frt 30.8	19 frt 83
Arad . . . . .	14 » 35.7	19 » 71.4	20 » 12.4	20 » 29.6	19 » 41
Debreczen . . . . .	17 » 65.8	18 » 11.5	18 » 83.7	19 » 72.8	19 » 03
Tolna . . . . .	16 » 08.4	18 » 71.9	17 » 84.3	17 » 69.9	18 » 85
Szeged . . . . .	14 » 57.3	17 » 18.2	17 » 60.8	18 » 16.9	17 » 85
Összesen . . . . .	16 frt 02.3	18 frt 68.5	18 frt 86.2	19 frt 26.9	19 frt 15

## 10. L o t t ó j ö v e d é k.

T á r g y	1872	1873	1874	1875
	F o r i n t			
<b>Bevételek:</b>				
Játékbetételek . . . . .	3.058,511.51	3.822,085.62	4.169,099.71	4.056,507.17
Elévült, zárt és kisebbitett betételek . . . . .	9,809.27	5,530.91	6,380.27	8,758.20
Ingóságok kijátszási díja . . . . .	1,916.55	1,339.18	2,239.71	2,402.94
Egyéb bevételek . . . . .	591.85	1,315.49	696.84	1,174.95
Mindennemű térítmények . . . . .	879.69	550.69	283.54	
Összesen . . . . .	3.071,708.87	3.830,821.89	4.178,700.07	4.068,843.26
<b>Kiadások:</b>				
Kifizetett nyeremények . . . . .	1.430,104.45	2.073,317.02	2.244,265.84	1.922,117.44
Igazgatási költségek . . . . .	207,272.84	241,703.19	258,475.78	257,924.24
Összesen . . . . .	1.637,377.29	2.315,050.21	2.502,741.62	2.180,041.68



KSH Könyvtár

XII.

H A D E R Ő.

---

**I. A s o r o z á s**  
**A. A hadseregbeli és honvéd-**

Ország, kerület	A korosztálybeliek száma az állítási listástromok szerint	Sorozás alá nem kerültek, mint							Összesen.
		már szolgálatban levők	a védkötelezettség alól ideiglenesen felmentettek	távollevők					
				betegség miatt	bűnviszsgálat vagy fogság miatt	engedély mellett	engedély nélkül		
<b>a. Az 1855-diki évben születettek</b>									
Magyarország . . . . .	132,820	456	12,020	625	256	2,731	12,270	28,358	
Horvát-Szlavonország . . . . .	15,777	26	1,603	85	40	188	1,694	3,636	
Fiume . . . . .	140	1	13	2	—	9	28	53	
Összesen . . . . .	148,737	483	13,636	712	296	2,928	13,992	32,047	
<b>b. Az 1854-dik évben születettek</b>									
Magyarország . . . . .	91,038	126	12,711	379	218	1,710	9,019	24,154	
Horvát-Szlavonország . . . . .	10,308	4	1,474	65	34	141	1,201	2,919	
Fiume . . . . .	85	—	20	—	—	5	24	49	
Összesen . . . . .	101,431	130	14,205	444	252	1,856	10,235	27,122	
<b>c. Az 1853-dik évben születettek</b>									
Magyarország . . . . .	78,184	103	13,783	309	200	1,361	9,253	25,009	
Horvát-Szlavonország . . . . .	8,736	2	1,581	48	38	133	1,338	3,140	
Fiume . . . . .	110	—	23	1	—	6	43	73	
Összesen . . . . .	87,030	105	15,387	358	238	1,500	10,634	28,222	
<b>d. Mind a három felhívott</b>									
Magyarország . . . . .	302,042	685	38,514	1,313	675	5,802	30,533	77,521	
Horvát-Szlavonország . . . . .	34,821	32	4,658	198	112	462	4,233	9,695	
Fiume . . . . .	335	1	56	3	—	20	95	175	
Összesen . . . . .	337,198	718	43,228	1,514	786	6,284	34,861	87,391	

\*) Az önkénytesek és a hivatalból állítottak száma, a hadseregbe besorozottak összegében benfoglaltatik. A hadseregbe a főállításkor besorozottak száma, az 1874-dik évi hadjutalék számbavétele óta utóállított újonczok levonásával 38,239 főnyi legénység.

**1875. é v b e n.**  
**ségi fősorozás eredménye.**

Besoroztattak					Gyógyítás vagy orvosi megszemlélés végett kórházba küldettek	Felülvizsgáló bizottság elé vezetettnek rendeltettek	Hadiszolgálatra alkal-		A fősorozásig kivándoroltak, átköltöztek és meghaltak
mint önkénytesek *)	hivatalból *)	sorszám szerint					visszahelyeztetettek	az állítási listástromból kitérőltettek	
		a hadseregbe és hadi tengerészetbe	a póttartalékba	a honvédségbe					
986	20	23,624	260	30	231	3,064	67,300	7,551	2,402
63	8	2,559	20	5	47	304	8,386	474	346
5	—	13	—	—	—	4	50	10	10
1,054	28	26,196	280	35	278	3,372	75,736	8,035	2,758
vagyis az I. korosztálybeliek közül.									
108	289	7,287	2,970	747	129	2,107	48,233	4,450	961
5	22	1,272	111	102	21	185	5,109	378	211
—	—	6	—	—	—	2	21	7	—
113	311	8,565	3,081	849	150	2,294	53,363	4,835	1,172
vagyis a II. korosztálybeliek közül.									
38	334	3,375	5,225	4,499	84	2,464	33,536	2,663	1,329
—	31	567	250	348	32	221	3,737	309	132
—	—	12	—	—	—	3	17	5	—
38	365	3,954	5,475	4,847	116	2,688	37,290	2,977	1,461
vagyis a III. korosztálybeliek közül.									
1,132	643	34,286	8,455	5,276	444	7,635	149,069	14,664	4,692
68	61	4,398	381	455	100	710	17,232	1,161	689
5	—	31	—	—	—	9	88	22	10
1,205	704	38,715	8,836	5,731	544	8,354	166,389	15,847	5,391

	Magyar- ország	Horvát-Szla- vonország	Fiume város és kerülete	Együtt
<b>e. Más korosztályokból.</b>				
Az 1856-dik évben születettek közül besorozott önkénytesek száma . . . . .	669	86	3	758
Az 1852-dik évben születettek és a többi magasabb korosztálybeliek közül besoroztattak				
Hivatalból, mint útlevéllal el nem látottak és szökevények . . . . .	774	169	—	943
Hivatalból, mint engedély nélkül nősülők . .	9	—	—	9
Hivatalból, mint öncsonkitók . . . . .	5	—	—	5
Sorszám szerint: a hadseregbe (haditengerészetbe)	327	53	—	380
» póttartalékba . . . . .	59	8	1	68
» a honvédségbe . . . . .	164	1	—	165
Összesen . . . . .	550	62	1	613
<b>f. Valamennyi korosztály és évfolyambeli hivatalból állítottak közül voltak:</b>				
Útlevéllal el nem látottak . . . . .	774	169	—	943
Engedély nélkül nősülők . . . . .	14	—	—	14
Újoncz szökevények . . . . .	730	60	—	790
Öncsonkitók . . . . .	8	—	—	8

## B. Az 1875-dik évi felülvizsgálatok eredménye.

	Magyar- ország	Horvát-Szla- vonország	Együtt
<b>A felülvizsgálatra elővezetett hadkötelesek száma:</b>			
az I korosztályból . . . . .	3,075	188	3,263
a II » . . . . .	2,249	126	2,375
a III » . . . . .	2,904	142	3,046
a régibb korosztályokból . . . . .	298	26	324
Összesen . . . . .	8,526	482	9,008
<b>Az elővezetettek közül alkalmasnak találtatott:</b>			
az I korosztályban . . . . .	872	96	968
a II » . . . . .	536	56	592
a III » . . . . .	1,359	81	1,440
a régibb korosztályokból . . . . .	148	14	162
Összesen . . . . .	2,915	247	3,162
<b>Besoroztattak:</b>			
a hadseregbe és haditengerészetbe . . . . .	1,797	219	2,016
a póttartalékba . . . . .	81	3	84
a honvédségbe . . . . .	1,044	18	1,062
<b>Az ideiglen alkalmatlanoknak talált egyének száma:</b>			
az I korosztályban . . . . .	2,199	96	2,295
a II » . . . . .	1,713	70	1,783
a III » . . . . .	1,535	71	1,606
a régibb korosztályokból . . . . .	150	12	162
Összesen . . . . .	5,607	239	5,846
Vélemény különbség folytán a honvédségbe besorozottak száma	874	16	890
<b>Azon atyák és rokonok száma, kik a felülvizsgáló bizottság által</b>			
munkaképeseknek találtattak . . . . .	84	7	91
munkaképteleneknek találtattak . . . . .	153	12	165
<b>Azon újonczok száma, a kik behivatásuk után, a felülvizsgáló bizottság által hadi szolgálatra</b>			
alkalmasoknak találtattak . . . . .	435	121	556
alkalmatlanoknak találtattak . . . . .	940	169	1,109

## C. Újonczok aránya a népességhez valamint a hadképesekhez.

Ország, kerület	A népesség száma	Az 1853, 54 és 55-ik évi korszályokból felhívott hadkötelesek száma	Hadjutalék összege a 3 évi felmentési átlag és a 3 évi újonczállítási képesség szerint	A kivetett hadjutalék		Teljesen ismeretlenek
				újonczok	póttartalékosok	
Magyarország . . . . .	13.340,760	294,345	73,043	35,979	3,598	30,342
Horvát-Szlavonország . . . . .	1.823,082	31,342	7,553	4,917	491	1,653
Fiume . . . . .	13,944	288	57	37	4	33
Összesen . . . . .	15.177,786	325,775	80,653	40,933	4,093	32,028
Arány . . . . .	1000	21.4	5.3	2.7	0.3	2.1

Ezekhez képest tehát a hadjutalék kivetési kulcsa: 1000 hadképes után Magyarországon 493 újoncz és 49 póttartalékos; Horvát-Szlavonországban 651 újoncz és 65 póttartalékos; Fiumében 649 újoncz és 65 póttartalékos.

## D. Szökevények és törvénytelenül távollevők, lappangók 1875-ben.

	Körözött	Elfogott	Önkényt jelentkezett	Meghalt	Összesen megkerült	Köröztetés alatt maradt
<b>a) Szökevények a tényleges szolgálatból</b>						
A honvédség állományából . . . . .	59	12	14	—	26	33
A hadsereg állományából . . . . .	154	40	26	—	66	88
Együtt . . . . .	213	52	40	—	92	121
<b>b.) Lappangók: a fegyvergyakorlatokra, ellenőrzési szemlékre meg nem jelent törvénytelenül távollevők</b>						
A honvédség állományából . . . . .	1,965	36	189	8	233	1,732
A hadsereg állományából . . . . .	102	10	1	—	11	91
Együtt . . . . .	2,067	46	190	8	244	1,823

## E. Elbocsátások.

	A had- seregből	A póttar- talékból	A honvéd- ségéből	Összesen
<b>Elbocsátott mint egyetlen gyámola :</b>				
munkaképtelen atyjának . . . . .	735	1	178	914
munkaképtelen nagyatyjának . . . . .	5	—	1	6
munkaképtelen ipának . . . . .	1	—	1	2
munkaképtelen özvegy anyjának . . . . .	1,036	—	348	1,384
munkaképtelen elvált anyjának . . . . .	1	—	—	1
munkaképtelen hajadon anyjának . . . . .	2	—	2	4
munkaképtelen özvegy nagyanyjának . . . . .	6	—	3	9
munkaképtelen özvegy napának . . . . .	5	—	6	11
munkaképtelen kiskoru testvéreinek . . . . .	121	—	58	179
elbocsátott mint törvénytellenesen besorozott . . . . .	4	—	1	5
<b>Összesen . . . . .</b>	<b>1,916</b>	<b>1</b>	<b>598</b>	<b>2,515</b>
<b>Ezek közül áttételt nyilvántartás végett :</b>				
a póttartalékba . . . . .	965	—	70	1,035
a honvédségbe . . . . .	5	—	338	343
A törvény ellenes besorozással okozott költség megtérítése mel- lett elbocsátott . . . . .	518	—	92	610
Elbocsátott pótegyén állítása mellett . . . . .	439	—	—	439
Elbocsátott pótegyén állítás nélkül . . . . .	1,477	—	—	1,477
Felülvizsgálaton pótegyén mellett elbocsátott . . . . .	605	—	3	608
Tartósan szabadságotatott . . . . .	123	—	7	130
Tényleges szolgálat alól felmentett . . . . .	8	—	—	8
<b>Azoknak száma, kiktől a törvénytelen sorozással okozott költség</b>				
befolyt . . . . .	443	—	99	542
szegénység miatt elengedtetettvén, be nem folyt . . . . .	171	—	43	214

## F. Az 1874-dik évi fősorozás bevégezte óta az 1875-dik évi főállitásig előfordult büntetési esetek.

Az eset megnevezése.	Magyaror- szág	Horvát-Szla- vonország	Együtt
<b>Elmulasztott jelentkezés :</b>			
Az esetek száma . . . . .	730	60	790
A kiszabott pénzbüntetések száma . . . . .	52	—	52
A kiszabott fogságbüntetések száma . . . . .	678	60	738
<b>Engedély nélküli nősülés :</b>			
Az esetek száma . . . . .	14	—	14
A kiszabott pénzbüntetések száma . . . . .	—	—	—
A kiszabott fogságbüntetések száma . . . . .	14	—	14
<b>Hadkötelezettség előli szökés :</b>			
Az esetek száma . . . . .	1,504	229	1,733
<b>Elmarasztaltak :</b>			
egy évi szolgálat meghosszabbításban . . . . .	506	74	580
két évi szolgálat meghosszabbításban . . . . .	243	21	264
pénzbírságban . . . . .	168	15	183
Fogságban . . . . .	587	119	706
<b>A hadkötelezettség előli szökésben való bűnrészesség :</b>			
Az esetek száma . . . . .	54	2	56
<b>Elmarasztaltak</b>			
pénzbírságban . . . . .	16	—	16
fogságban . . . . .	28	2	40
<b>Öncsonkítás :</b>			
Az esetek száma . . . . .	8	—	8
A rendes hadseregbe és haditengerészetbe besoroztattak . . . . .	1	—	1
Be nem soroztattak . . . . .	7	—	7
<b>Külföldön engedély nélküli tartzkodás :</b>			
Az esetek száma . . . . .	107	89	196
A rendes hadseregbe és hadi tengerészetbe besoroztattak . . . . .	29	35	64
Mint nem alkalmasok visszautasítottak . . . . .	78	54	132

## 2. A honvédség.

## A. A m. kir. honvédség béke és hadi állománya az 1875-dik évi december hó végén.

	Békében		Háboruban	
	fejszám	lovak	fejszám	lovak
A külön törzseken levő tábornokok . . . . .	6	—	26	—
Gyalogság . . . . .	8,210	—	144,233	2,460
Lovasság . . . . .	2,042	1,389	9,560	8,285
Koronaőrseg . . . . .	50	—	50	—
Honvédségi képző intézetek: tanárok, gazdaszat- kezelési és szolgáloményzet . . . . .	44	—	44	—
Térparancsnokságok . . . . .	2	—	2	—
A csapatállomány számfeletti tisztjei és a honvéd- ség állomány azon tisztjei, kik a honvédségi ha- tóságoknál vagy magasabb parancsnokságok- nál fogalmazói vagy segédszolgálatban alkal- mazva vannak, és a segédszolgálat egyéb sze- mélyzete . . . . .	61	—	61	—
Honvédségi hadbírák . . . . .	18	—	18	—
Honvédorvosi tisztí személyzet a csapat és honvéd- ségi intézetek kötelékén kívül . . . . .	17	—	17	—
Honvédségi hadbiztosi tisztviselők . . . . .	23	—	23	—
Honvédségi számvevőségi tisztviselők . . . . .	45	—	45	—
Honvédségi állatorvosok (a csapatkötelékén kívül) a központi lovasiskolánál . . . . .	1	—	1	—
Ruházati, felszerelési és fegyverzeti kezelési inté- zetek . . . . .	16	—	16	—

## B. A honvédségi legénység anyakönyvi állománya 1875-ben.

	Gyalogságnál	Lovasságnál	Együtt
<b>Közvetlenül a honvédséghez besorozottak:</b>			
1855-ki vagyis I korosztály . . . . .	6,344	1,365	7,709
1854 » » II » . . . . .	7,550	1,140	8,690
1853 » » III » . . . . .	15,553	1,7 0	17,233
1852 » » IV » . . . . .	23,210	3,099	26,309
1851 » » V » . . . . .	27,655	2,174	29,828
1850 » » VI » . . . . .	19,858	1,819	21,677
1849 » » VII » . . . . .	41,934	2,061	43,995
1848 » » VIII » . . . . .	409	—	409
1847 » » IX » . . . . .	383	—	383
1846 » » X » . . . . .	349	—	349
1845 » » XI » . . . . .	98	—	98
1844 » » XII » . . . . .	5	—	5
<b>A közös hadsereg tartalékából:</b>			
1845-ki vagyis XI korosztály . . . . .	26,178	798	26,976
1844 » » XII » . . . . .	26,335	642	27,977
Büntetésből tovább szolgálók . . . . .	328	6	334
Összesen . . . . .	196,189	14,834	211,023
Ezekből gyakorlati kiképezést nyert 206,797, nincsen kiképezve 3,428 gyalog és 798 lovas.			
<b>C. A nyilvántartásba áthelyezett ismeretlen tartózkodásu egyének állománya.</b>			
1853-ki vagyis III korosztály . . . . .	3,741	személy	
1852 » » IV » . . . . .	6,014	»	
1851 » » V » . . . . .	9,036	»	
1850 » » VI » . . . . .	12,162	»	
1849 » » VII » . . . . .	12,113	»	
1848 » » VIII » . . . . .	10,600	»	
1847 » » IX » . . . . .	11,629	»	
1846 » » X » . . . . .	11,441	»	
1845 » » XI » . . . . .	11,245	»	
Összesen . . . . .	87,981	személy.	
<b>D. A honvédségi lovak anyakönyvi állománya 1875-ben.</b>			
Lovasságnál . . . . .	6,490		
Szórlövészetnél . . . . .	—		
Összesen . . . . .	6,490		
Ezek közül ki van idomítva 5,991, nincs kiidomítva 499.			

## 3. A közös hadsereg.

A. A. cs. és kir. hadsereg béke és hadi állománya az 1875. évi december hó végén.

	Békében		Háboruban	
	fejszám	lovak	fejszám	lovak
A külön törzseken kívül levő tábornokok . . . . .	149	—	195	—
Ő felsége katonai irodájának személyzete, Ő Felsége tábornokari és szárnysegédjei, továbbá szárny-és szolgálati segédek, valamint küldöncz-tisztek . . . . .	72	—	814	—
Vezérkar . . . . .	751	—	909	—
Sorgyalóság . . . . .	148,320	560	486,080	8,080
Vadászok . . . . .	21,451	81	58,853	1,002
Testőrségi lovas század . . . . .	136	76	136	76
Lovasság . . . . .	43,993	37,023	59,081	52,193
Tüzérség . . . . .	30,792	7,546	74,357	40,431
Hadmérnökök . . . . .	6,571	12	16,870	841
Utász ezred . . . . .	3,067	6	8,058	501
Egészségügyi csapat . . . . .	2,954	1	15,376	—
Katonai szekereszeti csapat . . . . .	2,525	1,271	31,533	36,469
Katonai képző intézetek . . . . .	1,053	155	810	106
Katonai földrajzi intézet . . . . .	421	—	288	—
Katonai épület-igazgatói tiszti kar . . . . .	212	—	212	—
Felszerelési kezelési intézetek . . . . .	408	—	1,095	—
Vár- s térparancsnokságok . . . . .	276	—	521	—
A csapatállomány számfelüli tisztjei és a hadsereg állomány tisztjei, kik katonai hatóságoknál vagy magasabb parancsnokságoknál fogalmazói vagy segédszolgálatban alkalmazva vannak, és a szolgálat egyéb személyzete . . . . .	1,034	—	1,705	—
Hadaggastyánok házai [kezelés] . . . . .	57	—	59	—
Hadelszállásolási házak . . . . .	51	—	202	—
Hadfürdőház parancsnokság . . . . .	8	—	8	—
Lóujonczozási bizottmány . . . . .	22	—	176	—
Tábori lelkészek . . . . .	235	—	385	—
Hadbírók . . . . .	455	—	533	—

	Békében		Háboruban	
	fejszám	lovak	fejszám	lovak
Katona-orvosi tiszti személyzet (a csapat és hadi intézetek kötelékén kívül) . . . . .	120	—	173	—
Katonai hadbiztossági tisztviselők . . . . .	152	—	690	—
Katonai számvitel ellenőrzési tisztviselők . . . . .	440	—	724	—
Katonai pénztári tisztviselők . . . . .	32	—	157	—
Katonai élelmezési tisztviselők, továbbá az élelmezési és ágyruha raktárak legénysége . . . . .	1,283	—	9,968	—
Katonai gyógyszerészeti tisztviselők . . . . .	88	—	320	—
Katonai épületigazgatói tisztviselők . . . . .	147	—	128	—
Katonai állatorvosok (a csapat kötelékén kívül) . . . . .	—	—	67	—
A várfegyházak személyzete . . . . .	57	—	57	—
Tábori Posta . . . . .	—	—	319	—
Vasut-igazgatói személyzet . . . . .	—	—	513	—
Tábori távirászat . . . . .	—	—	186	—
Polgári országos biztosság . . . . .	—	—	41	—
A hadfőparancsnokságnál alkalmazásban levő magasabb diplomatikai személyzet . . . . .	—	—	3	—
A hadfőparancsnokságnál alkalmazásban levő magasabb rendőrségi tisztviselők . . . . .	—	—	4	—
Összesen . . . . .	267,332	46,731	771,556	139,699

## B. A sorkatonaság és tartalékosok természetes s

	Sorgyalóság	Vadász csapatok	Lovasság
Meghalt . . . . .	6,175	510	926
Eltűnt . . . . .	461	61	—
Kivégeztetett . . . . .	4	—	—
Öngyilkos . . . . .	228	27	62
Baleset által sujtatott . . . . .	163	24	29
Szőkevények . . . . .	1,547	239	82
Fegyházakba szállított . . . . .	177	21	80
Az aggastyánok házába ellátásra átvétetett . . . . .	127	33	36
Felülvizsgálat folytán véglegesen felszabadított v. felmentési levéllel ellátott	8,337	832	969
Családi tekintetből felmentetett . . . . .	1,671	200	322
Kivándorlási célból felmentetett . . . . .	134	80	32
Törvényellenes állítás folytán felmentetett . . . . .	682	99	119
Pótállítás folytán felmentetett . . . . .	1,309	185	245
Mint pótegyének elbocsáttattak . . . . .	5,846	188	71
Közszolgálat végett felmentetett . . . . .	77	16	12
Egyezség alapján kiszolgáltatót idegenek . . . . .	3	—	—
Egyebek . . . . .	663	120	106
Összes fogyatéék 1875-ben . . . . .	27,604	2,635	3,091
<b>1875-ben a honvédséghez áthelyeztetett.</b>			
A birodalmi tanácsban képviselt királyságok és országokba való :			
Tisztek . . . . .	12	4	5
Legénység . . . . .	17,239	3,112	504
A magyar korona országaiba való :			
Tisztek . . . . .	6	—	2
Legénység . . . . .	20,988	412	533

## egyéb okok által történt fogyatéka az 1875. évben.

Tábori tüzérség	Erdőtüzérség	Műszaki tüzérség	Hadmérnökök	Utász ezred	Egészségügyi csapatok	Katonai szekerészeti csapatok	Katonai képző intézetek	Ruhafelszerelési kezelő intézetek	Katonai ételmezési rak-tárak	Összesen
545	205	16	126	69	188	389	6	22	74	9,251
5	5	—	26	15	15	1	—	—	6	591
—	—	—	1	—	—	1	—	—	—	6
14	1	1	5	2	5	5	1	1	1	253
19	8	—	3	7	5	11	—	—	1	270
109	30	1	23	16	32	12	—	2	5	2,098
12	6	1	4	—	3	6	—	—	3	313
12	13	3	4	7	11	1	1	1	1	250
540	288	15	238	144	202	167	2	10	43	11,787
146	56	8	67	25	29	33	—	1	11	2,569
30	20	1	12	2	3	8	—	—	3	325
75	14	—	15	9	14	9	—	—	1	1,037
162	63	—	46	12	21	10	—	1	12	2,066
70	14	—	10	4	11	19	—	—	9	6,242
13	15	11	4	5	5	4	1	1	6	170
—	—	—	—	—	—	—	—	—	—	3
75	42	7	38	20	41	29	3	5	9	1,158
1,827	780	64	622	337	585	705	14	44	185	38,493
1	—	—	—	—	—	—	—	—	—	22
3,179	1,330	62	1,364	348	664	3,465	—	30	375	31,672
—	—	—	—	—	1	1	—	—	—	10
1,240	194	6	158	208	428	2,244	—	16	77	26,504



## 4. Hadi tengerészeti.

A cs. és kir. tengeri hajóhad járműveinek tonnatartalma s lőerejük száma 1875. évi december hó végén.

A hajó neve		neve	tonnatar- talma	lőereje	
<b>I. Hadi hajók.</b>					
Páncélahajók	Kazematta hajó	Tegethoff	7,390	1,200	
		Custoza	7,060	1,000	
		Liësa	6,080	1,000	
		E. H. Albrecht	5,940	800	
		Kaiser	5,810	800	
	Fregatták	Don Juan d'Austria	3,550	650	
		Kaiser Max	3,550	650	
		Prinz Eugen	3,550	650	
		E. H. Ferdinand Max	5,140	800	
		Habsburg	5,140	800	
Fregatták	fedett	Salamander	3,110	500	
		Radetzky	3,430	600	
		Laudon	3,430	600	
		Novara	2,650	500	
		Donau	2,440	400	
	Corvetták	Dandolo	1,700	230	
		E. H. Friedrich	1,570	230	
		Saida	2,440	400	
		Fasana	1,970	400	
		Helgoland	1,820	400	
Ágyunaszádok	Jelző hajók	Zrinyi	1,340	230	
		Fruntsberg	1,340	230	
		Auróra	1,340	230	
		Velebich	900	230	
		Dalmát	900	230	
	Yachtok	Hum	900	230	
		Nautilus	570	90	
		Albatros	570	90	
		Kerka	540	90	
		Narenta	540	90	
Csavargözösök	Szállító gőzösök	Möve	370	45	
		Sansego	350	90	
		Miramar	1,830	450	
		Kaiserin Elisabeth	1,570	350	
		Greif	1,350	300	
	Torpedó hajó	Műhely hajó	Fantasie	330	120
			Andreas Hofer	850	180
			Taurus	550	150
			Fiume	440	120
			Gargnano	1,380	270
Műhely hajó	Torpedó hajó	Triest	960	220	
		Pola	910	160	
		Seehund	900	230	
		Cyclop	2,150	250	

A hajó neve	neve	tonnatar- talma	lőereje
<b>A Dunán</b>			
Monitorok	Maros . . . . .	310	80
	Leitha . . . . .	310	80
<b>II. Iskolai hajók és hulkok.</b>			
Tüzérségi iskola hajó	Adria . . . . .	2,430	—
Hajótanoncz iskolahajó	Schwarzenberg . . . . .	2,650	—
Vitorlás-Corvett	Minerva . . . . .	590	—
Vitorlás-Brigg	Arthemisia . . . . .	180	—
Kaszárnya hajó	Bellonna . . . . .	1,610	—
Vitorlás-Brigg	Bravo . . . . .	200	—
Vitorlás-Schooner	Arethusia . . . . .	170	—
	Chamæleon . . . . .	200	—
	Dromedar . . . . .	200	—
	Vulcan <sup>1)</sup> . . . . .	720	—
	Feuerspeier <sup>2)</sup> . . . . .	3,000	—
Hulkok	Drache . . . . .	2,350	—
	Curtatona . . . . .	600	—
	Fermo . . . . .	250	—
	Forte . . . . .	250	—
	Proserpina . . . . .	70	—
<b>III. Tenderek.</b>			
Vontató gőzös	Triton . . . . .	180	75
Gőzszázad	Grille . . . . .	360	90
	Gemse . . . . .	360	90
	Allnoch . . . . .	180	40
	Thurn-Taxis . . . . .	120	40
	Gorkowszky . . . . .	40	16
	Mindössze . . . . .	117,980	17,796

<sup>1)</sup> Szemlehajó a második tartalék számára.

<sup>2)</sup> A tüzérségi iskolahajó mellé adva.

## B. A felszerelt s az 1. tartalékban levő

Hajók neve és neve.			Tonna tartalom	Lóerő
Felszerelve	Kazematta hajó	Custoza . . . . .	7,060	1,000
		Fregatt	Radetzky . . . . .	3,430
	Corvett	Dandolo . . . . .	1,700	230
		E. H. Friedrich . . . . .	1,570	230
		Frundsberg . . . . .	1,340	230
		Nautilus . . . . .	570	90
	Csavar-Schooner	Kerka . . . . .	540	90
		Narenta . . . . .	540	90
		Möve . . . . .	370	45
	Gőzszázad	Grille . . . . .	360	90
Gőzösök	Andreas-Hofer . . . . .	850	180	
	Fiume . . . . .	440	120	
Szállító gőzös	Pola . . . . .	910	160	
	Vitorlás-Corvett	Minerva . . . . .	590	—
	Laktanya hajó	Novara . . . . .	2,650	500
Felszerelt iskola hajók a kikötőben	Tűzészeti iskola hajó	Adria . . . . .	2,430	—
	Tanulók iskola-hajója	Schwarzenberg . . . . .	2,650	—
Jelző hajók	Miramar . . . . .	1,830	450	
	Yacht tartalékban	Greif . . . . .	1,350	300
Yacht tartalékban	Fantasia . . . . .	330	120	
	Torpedo hajó	Seehund . . . . .	900	230
1 tartalékban	Szállító gőzösök	Triest . . . . .	960	220
	Szolgálati hajó	Gőzszázadok	Allnoch . . . . .	180
Gorkowsky . . . . .		40	16	
Thurn-Taxis . . . . .		120	40	
Vulkan . . . . .		720	—	
Hulkok	Forte . . . . .	250	—	
	Proserpina . . . . .	70	—	
Összesen . . . . .			34,750	5,071
Hozzáadva a többi, a hadihajó állományhoz tartozó hajók tonnatartalmát, lóerő és ágyuk számát, valamint a hajón kívüli s az egyéb szakkokhoz tartozó személyzet számát . . . . .			83,230	12,725
Mindössze . . . . .			117,980	17,796

1) Naszád- és tábor-tűzészeti ágyuk nélkül.

## hajók az 1875-dik év december hó végén.

Ágyúk 1)	S z e m é l y z e t								Összesen
	Tenger- nagyok	Törzs- tiszték	Fő- tiszték	Tengeré- szeti kato- nai növen- dékek	Lelkészek, orvosok, hadbírók és tisztvi- selők	Hajós legénység		Tiszti szol- gák, kézmí- vesek s egyéb sze- mélyzet	
						altiszték	legénység		
14	1	3	11	11	13	55	417	29	540
15	—	1	9	11	9	54	384	28	496
14	—	1	7	17	6	42	176	22	271
14	—	1	6	8	6	41	152	22	236
4	—	1	6	5	6	38	134	20	210
2	—	1	4	3	3	21	68	11	111
2	—	—	4	3	3	19	36	11	76
2	—	1	3	3	3	19	67	11	107
2	—	—	4	3	3	15	35	11	71
—	—	—	3	—	3	17	36	9	68
—	—	—	3	—	3	17	36	9	68
3	—	1	3	3	3	17	56	12	95
4	—	—	4	2	4	14	40	11	75
2	—	—	5	—	4	14	38	11	72
8	—	1	6	6	2	21	119	12	167
33	—	1	9	4	3	37	207	16	277
18	—	2	10	—	5	107	619	23	766
8	—	1	7	—	2	41	81	13	145
2	—	—	1	—	2	4	31	5	43
2	—	—	1	—	1	5	11	5	23
—	—	—	1	—	1	3	7	3	15
—	—	—	1	—	2	8	32	5	48
—	—	—	1	—	2	5	17	4	29
2	—	—	1	—	1	4	17	3	26
—	—	—	1	—	1	4	16	2	24
—	—	—	1	—	1	4	9	3	18
—	—	—	5	—	3	4	17	7	36
—	—	—	3	—	—	4	11	4	22
—	—	—	1	—	—	4	22	3	30
151	1	15	118	79	92	621	2,855	316	4,097
181	6	36	153	26	361	410	1,885	1,456	4,333
332	7	51	271	105	453	1,031	4,740	1,772	8,430

## 5. Katonai képző

## A. A császári és királyi közös

	Tanítók	Tanulók				
		összes száma	részeseültek			
			egészen in- gyen	fél in- gyen	állami s rendi	
					katonai	magán
alapítványi állásban						
<b>I. Katonai nevelő és képző intézetek.</b>						
1. Alreál-iskola Kőszegen . . . . .	15	221	148	9	9	11
2. Katonai technikai iskola Weisskirchenben, Morvaországban .	34	457	353	5	33	35
3. Katonai collegium Szent-Pöltenben . . . . .	16	224	151	13	9	21
4. Katonai akadémia Bécs-Ujhelyben . . . . .	48	304	236	3	46	12
5. Technikai katonai akadémia Bécsben . . . . .	43	252	189	—	24	30
6. Tengerészeti akadémia Fiumében . . . . .	27	113	70	19	2	—
Összesen . . . . .	183	1,571	1,147	49	123	109
<b>II. Katonai szakképző intézetek, (mind Bécsben).</b>						
1. Előkészítő tanfolyam tüzérségi törzstiszti jelöltek részére .	5	25	—	—	—	—
2. Magasabb tüzérségi tanfolyam . . . . .	10	16	—	—	—	—
3. Magasabb hadmérnöki tanfolyam . . . . .	12	19	—	—	—	—
4. Magasabb hadbiztossági iskola . . . . .	8	53	—	—	—	—
5. Hadi iskola . . . . .	9	84	—	—	—	—
6. Központi gyalogsági iskola . . . . .	7	90	—	—	—	—
7. Központi lovassági tanfolyam . . . . .	7	49	—	—	—	—
8. Tüzérségi központi lovaglási tanfolyam . . . . .	4	15	—	—	—	—
9. Állatorvosi intézetek . . . . .	12	118	—	—	—	—
Összesen . . . . .	74	469	—	—	—	—
Mindössze . . . . .	257	2,040	1,147	49	123	109

## intézetek 1875-ben.

## hadügyminiszterium alatt állók.

fizetés mellett	Tanulók						Eredmények		
	I	II	III	IV.	I	II	Magasabb katonai nevelő- és képzőintézetekbe áthelyeztetett	A hadseregbe (hadi tengerészetre) beosztott	A zárvizsgálatot eredményel le-tették
	évfolyamban				gyakorlati tanfolyamban				
44	70	62	51	38	—	—	36	—	—
31	184	117	156	—	—	—	51	—	—
30	67	65	52	40	—	—	170	—	—
7	84	70	78	72	—	—	—	96	—
9	84	54	73	41	—	—	—	67	—
22	38	28	30	17	—	—	—	17	—
143	527	396	440	208	—	—	257	180	—
—	25	—	—	—	—	—	—	—	15
—	16	—	—	—	—	—	—	—	—
—	19	—	—	—	—	—	—	—	—
—	23	30	—	—	—	—	—	—	20
—	44	40	—	—	—	—	—	—	44
—	90	—	—	—	—	—	—	—	46
—	49	—	—	—	—	—	—	—	27
—	15	—	—	—	—	—	—	—	15
—	60	58	—	—	—	—	—	—	91
—	341	128	—	—	—	—	—	—	258
143	868	524	440	208	—	—	257	180	258

B. Honvédségi képző intézetek az 187<sup>4</sup>/<sub>5</sub>-diki tanévben.

	Ludovica akadémia Buda- pesten	Központi lovás tiszti iskola Jászbe- rényben	Állator- vosi tan- folyam Buda- pesten	Patkoló kovácsi tanfolyam Jászbe- rényben	Összeg
Tanítók . . . . .	29	7	4	2	42
Tanulók					
egész ügyen honvédelmi alapítványi állásban . .	288	15	35	47	395
félingyen honvédelmi alapítványi állásban . . .	—	—	—	—	—
állami és rendi alapítványi állásban . . . . .	—	—	—	—	—
magán alapítványi állásban . . . . .	17	—	—	—	17
fizetés mellett . . . . .	—	—	—	—	—
Összesen . . . . .	305	25	35	47	412
az I. évfolyamban . . . . .	93	11	10	—	114
a II. » . . . . .	187	14	25	—	226
a III. » . . . . .	25	—	—	—	25
a IV. » . . . . .	—	—	—	—	—
az I gyakorlati tanfolyomba . . . . .	—	—	—	47	47
a II gyakorlati tanfolyamban . . . . .	—	—	—	—	—
Összesen . . . . .	305	25	35	47	417
E r e d m é n y e k :					
magasabb képzőintézetbe áthelyeztetett avagy jeles	52	3	—	8	63
be nem fejezett avagy ki nem elégitő . . . . .	42	6	9	9	66
a zárvizsgálatot eredménnyel letette . . . . .	211	16	26	30	283
Összesen . . . . .	305	25	35	47	412