


MAGYAR

2351

STATISZTIKAI ÉVKÖNYV.

SZERKESZTI ÉS KIADJA

AZ ORSZÁGOS MAGYAR KIR. STATISZTIKAI HIVATAL.



KILENCZEDIK ÉVFOLYAM

1879.

BUDAPEST, 1882.

AZ EGGENBERGER-FÉLE KÖNYVKERESKEDÉS BIZOMÁNYA.

(HOFFMANN ÉS MOLNÁR.)

2351

MAGYAR STATISZTIKAI ÉVKÖNYV.

Agrártudományi Egylet
Könyvtár
Lelt. sz.: 157.609

KSH Könyvtár

TARTALOM.

I. Politikai felosztás és népesedési mozgalom.

	Lap.
1. Szent-István korona-országainak politikai felosztása és lakhelyeik	I. 3
2. Népesedési mozgalom az 1879-ik évben	I. 7

II. Közegészségügy.

1. Magyarországon 1879. évben véghezvitt nyilvános himlőoltás és e körül felmerült költségek	II. 3
2. A kórházak és gyógyintézetek betegforgalma 1879-ik évben	II. 4
3. Emberi járványok 1879-ik évben	II. 26

III. Mezőgazdaság.

1879. évi aratás és szüret.

1. Bevetett és ugarannak maradt terület 1878/79. évben, viszonyítva az összes szántóföldhöz	III. 2
2. Az 1879. évben tényleg learatott terület hektároiban s az egyes terménynemek szerint	III. 4
3. Az 1879. évben tényleg learatott terület, az összes learatott területnek százalékáiban	III. 8
4. Az 1879. évi aratás eredménye megyék szerint	III. 12
5. Országos áttekintése az 1869—1879. évi aratás eredményeinek : A) A learatott terület és ugar hektároiban	III. 48
B) A termelés	III. 50
C) Egy hektár átlagos termése	III. 52
6. A mezői és gazdasági munkánál 1878/9. évben fizetett napszámdíjak	III. 54
7. Az 1879. évi szüret eredménye megyék szerint	III. 70
8. Országos áttekintése az 1861—1872. és 1873—1879. évi szüret eredményeinek	III. 78

IV. A bánya- és kohóipar 1879-ben.

1. a. Az 1879. év végéig adományozott vájnatelkek	IV. 2
---	-------

Lap.

1. b. Az 1879. év végéig adományozott kül- telkek, valamint a bányatelkek általában	IV. 4
2. Szabadkutatások átnézete	IV. 6
3. A bánya- és kohó-műtelepeknél alkalmazott fontosabb üzleti készülékek átnézete	IV. 7
4. A bánya- és kohó-munkások száma	IV. 12
5. A bánya- és kohó-munkások napibére	IV. 14
6. A munkások közt előfordult balesetek száma	IV. 15
7. A társ-pénztárak	IV. 16
8. Bánya- és kohótermelés	IV. 18
9. Bánya- és kohótermelés összes értéke	IV. 39
10. A kivetett bányaadóztatások az 1879-ik évben	IV. 42
11. Sótermelés 1879-ben	IV. 43

V. Kereskedelmi forgalom és árak.

1. A magyar-osztrák vámterület áruforgalma a külfölddel 1879-ben	V. 3
2. A tengeri kikötők áruforgalma 1879-ben	V. 17
3. A nevezetesebb termények legmagasabb és legalacsonyabb árai a budapesti piacon 1877., 1878. és 1879. években	V. 38
4. Közönségesebb szükségleti tárgyak árai és napszám Magyarország főbb piacain 1879.	V. 43
5. Mértékhitelítés	V. 80

VI. Hitelintézetek.

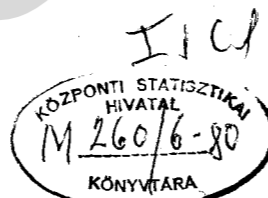
1. Bankok	VI. 2
2. Takarékpénztárak	VI. 12
3. Szövetkezetek	VI. 36
4. Földhitelintézetek	VI. 58
5. Az »Osztr.-Magy.-Bank« magyarországi üzlete	VI. 64
6. A hitelintézetek általános áttekintése a 1879. decz. 31-iki állapot szerint	VI. 66

VII. A közlekedés.

1. A gőzmozdonyvasutak állapota 1879-ben	VII. 2
2. A lóvasutak állapota 1879-ben	VII. 90

REV. 1960 VIII.

R 85



Sz: 107913/80

	Lap.
3. A folyamhajózás 1879-ben	VII. 94
4. Kereskedelmi tengeri hajók állománya 1879	VII. 96
5. Tengeri hajózás 1879-ben	VII. 98
6. A magyar királyi posta üzlete 1879-ben .	VII. 114
7. A távirdek 1879-ben	VII. 138

VIII. Igazságszolgáltatás.

1. Ügyforgalom	VIII. 3
2. Büntettek és vétségek miatti vizsgálatok menete és eredménye	VIII. 5
3. Büntettek és vétségekmiatti perbefogadások és tárgyalások menete és eredménye . .	VIII. 7
4. A büntett és vétség miatt elítélt személyekre szabott büntetések neme és tartama .	VIII. 17
5. Büntett és vétség miatt elítéltek személyes viszonyai	VIII. 24
6. Összehasonlító eredmények	VIII. 48
7. Sajtóvétségek	VIII. 52
8. Kihágások	VIII. 54
9. Összehasonlító eredmények	VIII. 60
10. A kir. ügyészégi börtönök és kir. járásbírói fogházak	VIII. 62
11. Az országos fegyintézetek	VIII. 65
12. A telekkönyvi birtoktestek jelzálogi terheinek ügy- és értékgorgalma	VIII. 86

IX. Egyház és tanügy.

1. Egyházi ügyek 1879-ben	IX. 2
Az egyházi ügyek összesítése	IX. 6
2. Felső tanintézetek :	
A) Egyetemek :	
a) Tanári személyzet stb.	IX. 8
b) Az egyetemi hallgatóság	IX. 10
B) Jogtani intézetek	IX. 14
C) Hittani intézetek	IX. 18
D) A felső tanintézetek összesítése . .	IX. 26
E) Államvizsgálatok :	
a) A tanintézetek sorrendje szerint .	IX. 28
b) Czimeik szerint	IX. 34
3. Középiskolák ; tanári személyzet és a tanulók főviszonyai :	
A) Teljes gymnasiumok :	

	Lap.
a) Állami, kir., községi stb. főgymn. . .	IX. 40
b) A többi hitfelekezetek által fenntartott főgymnasiumok	IX. 44
B) Nem teljes gymnasiumok	IX. 50
C) Reáliskolák	IX. 56
D) A középiskolák összesítése	IX. 62
4. A középiskolák tanulói a vizsgák eredménye és tanosztályok szerint :	
A) Teljes gymnasiumok	IX. 66
B) Nemteljes gymnasiumok	IX. 71
C) Reáliskolák	IX. 75
D) A középiskolák összesítése	IX. 78
5. Tanítókat képző intézetek	IX. 80
6. Népiskolák	IX. 88
7. Főáttekintés	IX. 94

X. Állami pénzügy 1879-ben.

1. Előirányzott bevételek és kiadások 1879-ben	X. 3
2. Az 1879. évi rendes bevétel és kiadás főbb tételei, összehasonlítva az 1872--1878. évi megfelelő tételekkel, a három utolsó szám elhagyásával	X. 12
3. Rendes bevételek és kiadások főbb ágaik szerint, az összeg százalékáiban kifejezve .	X. 15
4. Az államvagyon álladéka	X. 18
5. A fogyasztási adók	X. 22
6. Bélyegilleték	X. 36
7. Jogi illetékek és díjak	X. 44
8. A dohány-jövedék	X. 45
9. Lottójövedék	X. 53
10. Eladott só mennyisége 1879-ben	X. 54

XI. Haderő 1879-ben.

1. A sorozás 1879-ben	XI. 2
2. A honvédség	XI. 14
3. A közös hadsereg	XI. 23
4. Hadi tengerészet	XI. 34
5. Katonai képzőintézetek 1879-ben	XI. 38

XII. A magyarországi tüzkárok 1879-ben. XII. 2

I.

POLITIKAI FELOSZTÁS ÉS NÉPESEDÉSI MOZGALOM

1879-ben.

1. A szent István korona országainak politikai felosztása és lakhelyei.

Folyó szám	Megyék	Terület □ kilomé- terekben	Lélek szám	Járás	Községek és lakhelyek					
					szabad kir. város	rendezett tanácsu város	mező- város	falu	puszta (telep stb.)	összesen
	I. Magyarország-Erdély.									
1	Abauj megye	2,872.71	166,666	5	1	—	14	224	83	322
2	Alsó-Fehér megye	3,576.50	188,702	8	—	4	12	161	3	180
3	Arad megye	6,443.39	322,106	10	1	—	27	192	66	286
4	Árva megye	2,077.42	82,364	4	—	—	6	93	2	101
5	Bács-Bodrog megye	11,079.41	609,475	13	4	1	21	102	35	163
6	Baranya megye	5,133.13	285,506	7	1	—	16	341	135	493
7	Bars megye	2,671.83	137,191	5	—	3	11	200	33	247
8	Békés megye	3,558.01	212,973	7	—	1	5	23	30	59
9	Bereg megye	3,727.19	159,223	5	—	2	9	273	26	310
10	Besztercze-Naszód megye	4,014.35	96,339	5	—	1	4	93	1	99
11	Bihar megye	10,919.44	499,385	20	1	—	26	468	299	794
12	Borsod megye	3,510.24	195,037	8	—	1	10	170	9	190
13	Brassó megye	1,797.17	83,090	3	—	1	4	19	1	25
14	Csanád megye	1,618.20	94,658	4	—	1	3	27	16	47
15	Csik megye	4,493.22	107,285	5	—	1	1	64	1	67
16	Csongrád megye	3,413.65	215,218	2	2	2	2	16	60	82
17	Esztergom megye	1,123.30	67,024	2	—	1	7	45	12	65
18	Fejér megye	4,156.00	196,234	5	1	—	14	88	194	297
19	Fogaras megye	1,875.43	86,943	4	—	1	—	88	—	89
20	Gömör megye	4,118.02	173,438	5	—	5	11	258	232	506
21	Győr megye	1,381.11	103,637	3	1	—	2	93	43	139
22	Hajdu megye	3,353.22	165,659	2	1	5	6	8	22	42
23	Háromszék megye	3,556.29	125,881	6	—	3	1	112	2	118
24	Heves megye	3,801.52	208,500	7	—	2	8	106	69	185
25	Hont megye	2,645.40	115,937	6	1	2	10	175	50	238
26	Hunyad megye	6,932.04	257,557	12	—	4	4	431	2	441

Folyó szám	Megyék	Terület □ kilomé- terekben	Lélek- szám	Járás	Községek és lakhelyek					
					szabad kir. város	rendezett tanácsu város	mező- város	falu	puszta (telep stb.)	Összesen
27	Jász-Nagy-Kun-Szolnok m.	5,373.67	258,553	5	—	9	11	30	46	96
28	Kis-Küküllő megye . . .	1,645.82	100,161	4	—	1	—	117	—	118
29	Kolozs megye	5,149.25	204,265	7	1	2	3	229	1	236
30	Komárom megye	2,944.07	141,372	4	1	—	6	88	92	187
31	Krassó megye	5,721.84	274,168	11	—	—	13	241	2	256
32	Liptó megye	2,257.54	79,273	3	—	—	13	127	14	154
33	Máramaros megye	10,354.90	220,506	8	—	1	6	154	64	225
34	Maros-Torda megye . . .	4,324.03	165,627	9	1	1	—	208	2	212
35	Moson megye	1,944.49	75,486	3	—	—	15	39	—	54
36	Nagy-Küküllő megye . . .	3,116.13	137,610	7	—	2	10	113	—	125
37	Nógrád megye	4,366.62	198,269	6	—	1	11	264	222	498
38	Nyitra megye	5,749.46	361,005	12	—	4	37	417	89	547
39	Pest-Pilis-Solt-Kis-Kun m.	12,593.45	846,428	14	2	6	27	177	218	430
40	Pozsony megye	4,310.80	297,377	7	1	5	17	283	93	399
41	Sáros megye	3,790.58	175,292	6	—	3	11	365	46	425
42	Somogy megye	6,530.94	287,555	8	—	1	42	270	503	816
43	Sopron megye	3,307.19	230,054	7	1	2	36	198	104	341
44	Szabolcs megye.	4,917.34	218,791	7	—	1	11	127	56	195
45	Szatmár megye	6,491.23	308,883	9	1	3	14	289	12	319
46	Szeben megye	3,313.52	145,523	6	—	2	2	84	11	99
47	Szepes megye	3,636.35	175,061	6	—	13	17	198	18	246
48	Szilágymegye	3,670.88	194,595	6	—	3	1	239	35	278
49	Szolnok-Doboka megye . .	5,149.82	210,597	7	—	3	1	316	—	320
50	Szörény megye	4,029.40	104,900	4	—	1	2	104	—	107
51	Temes megye	7,135.75	411,336	11	2	2	17	202	12	235
52	Tolna megye	3,643.26	220,740	5	—	—	20	101	11	132
53	Torda-Aranyos megye . . .	3,369.91	137,856	7	—	2	5	135	28	170
54	Torna megye	618.04	23,176	2	—	—	1	41	14	56
55	Torontál megye	9,495.15	546,428	12	1	1	21	210	47	280

Folyó szám	Megyék	Terület □ kilomé- terekben	Lélekszám	Járás	Községek és lakhelyek					
					szabad kir. város	rendezett tanácsu város	mező- város	falu	puszta (telep stb.)	Összesen
56	Trencsén megye	4,619.82	248,626	9	—	1	18	390	10	419
57	Turóc megye.	1,150.35	45,346	2	—	—	6	92	18	116
58	Udvarhely megye	3,417.68	105,467	3	—	1	2	132	—	135
59	Ugocsa megye	1,190.63	67,498	2	—	—	5	68	—	73
60	Ung megye	3,055.71	130,032	4	—	1	5	204	100	310
61	Vas megye	5,035.31	331,706	10	—	2	22	612	53	689
62	Veszprém megye	4,166.36	201,431	5	—	2	9	176	245	432
63	Zala megye	5,121.63	333,237	10	—	1	33	661	210	905
64	Zemplén megye	6,194.87	292,771	10	—	—	28	420	79	527
65	Zólyom megye	2,734.60	98,216	4	—	4	9	133	36	182
	Összesen	280,389.75 ^{*)}	13,561,245	425	25	122	741	12,124	3,917	16,929
	II. Fiume város és kerülete.	19.57	17,884	1	1	—	—	3	—	4
	III. Horvát-Szlavonország.									
	a) Horvátország.									
1	Belovár megye	3,474.26	129,365	2	1	1	1	352	—	355
2	Fiume megye	1,599.03	82,575	2	1	1	5	392	2	401
3	Kőrös megye	2,180.76	112,468	2	2	—	1	355	2	360
4	Varasd megye.	2,324.00	202,615	3	1	—	2	719	1	723
5	Zágráb megye	4,076.70	238,255	4	2	1	3	950	—	956
	Összesen	13,654.75	765,278	13	7	3	12	2,768	5	2,795

^{*)} Azon körülménynél fogva, hogy Magyarország részletesen fölmérve még nincs, valamennyi új területi felosztás alkalmával új különbözetek tűnnek fel, melyek a teljes kiterjedésük szerint nem ismert területrészek ide-oda csatolásából erednek.

Az egész országnak eddig elfogadott területnagyságát egyre változtatni nem mutatkozván helyesnek és czélszerűnek, megmaradt a különbözet a megyék egyes tételei s a főösszeg között, mely ezáltal 903.17 □ kilom.

Folyó szám	Megyék	Terület □ kilométerekben	Lélekszám	Járás	Községek és lakhelyek					
					szabad kir. város	rendezett tanácsu város	mezőváros	falu	puszta (telep stb.)	összesen
b) Szlavonország.										
1	Posega megye	2,379.54	72,833	2	1	—	3	270	6	280
2	Szerém megye	2,476.80	122,348	2	—	—	12	92	33	137
3	Verőcze megye	4,768.87	182,826	3	1	—	12	250	103	366
	Összesen	9,625.21	378,007	7	2	—	27	612	142	783
IV. Horvát-Slavon végvidék.										
1	Báni kerület	2,770.86	129,680	5	—	2	—	27	—	29
2	Bródi kerület	2,222.44	73,787	3	—	1	—	27	—	28
3	Gradiskai kerület	1,912.84	57,118	3	—	—	—	18	—	18
4	Lika-otocsáni kerület	5,945.12	177,489	7	—	1	—	30	—	31
5	Ogulin-szlunai kerület	4,047.24	158,345	6	—	—	—	30	—	30
6	Pétervárad kerület	3,429.19	97,488	3	—	3	—	40	—	43
	Összesen	20,327.69	693,907	27	—	7	—	172	—	170
V. Dalmátország.										
	Összesen	12,792.57	456,961	13	17	—	60	812	—	889
	Főösszeg	336,809.54	15,873,282	486	52	132	840	16,491	4,064	21,570

2. Népesedési mozgalom.

A) Házasságügy. — a) A házasságok kötésének ideje.

Folyó szám	Megyék és szab. kir. városok	Ez évb. kötött házasságok összes száma	A házasságok kötése történt											
			Január	Február	Március	Április	Május	Június	Július	Auguszt.	Szeptemb.	Október	Novemb.	Decemb.
h a v á b a n														
1	Abaujmegye	1,344	219	317	22	52	150	133	65	39	54	72	187	34
	Kassa szab. kir. város	224	21	43	6	12	19	23	25	16	17	15	23	4
	Összesen	1,568	240	360	28	64	169	156	90	55	71	87	210	38
2	Alsó-Fehérmegye	1,961	292	447	33	79	184	75	85	50	82	137	464	33
3	Aradmegye	2,943	637	555	31	191	407	92	88	74	111	237	486	34
	Arad szab. kir. város	359	47	48	5	10	36	24	28	37	30	37	48	9
	Összesen	3,302	684	603	36	201	443	116	116	111	141	274	534	43
4	Árvamegye	788	159	275	9	24	83	48	36	36	25	24	68	1
5	Bács-Bodrog megye	6,420	826	1,116	69	239	728	410	214	185	294	766	1,501	72
	Baja törvtjt. felr. város	188	17	28	3	12	22	8	16	8	14	25	34	1
	Szabadka sz. k. város	670	67	136	3	18	65	62	13	19	29	42	211	5
	Ujvidék sz. kir. város	250	26	27	2	16	22	16	22	22	20	35	37	5
	Zombor sz. kir. város	229	22	33	1	12	18	9	11	9	13	48	53	—
	Összesen	7,757	958	1,340	78	297	855	505	276	243	370	916	1,836	83
6	Baranyamegye	2,768	606	730	88	128	304	167	82	96	101	103	314	49
	Pécs szab. kir. város	225	23	48	5	6	20	14	22	22	11	26	25	3
	Összesen	2,993	629	778	93	134	324	181	104	118	112	129	339	52
7	Barsmegye	1,346	137	296	16	39	146	131	32	40	36	102	349	22
8	Békésmegye	2,555	328	291	77	160	254	117	52	35	75	210	757	199
9	Beregmegye	1,600	163	520	66	101	155	145	61	47	46	64	203	29
10	Besztercze-Naszódmegye	973	73	379	8	31	54	49	31	30	29	65	216	8
11	Biharmegye	4,292	797	883	302	298	484	197	125	87	150	200	473	296
	Nagyvárad tvhj. felr. város	337	29	40	26	18	33	28	21	28	31	32	37	14
	Összesen	4,629	826	923	328	316	517	225	146	115	181	232	510	310

Folyó szám	Megyék és szab. kir. városok	Ez évb. kötött házasságok összes száma	A házasságok kötése történt											
			Január	Február	Március	Április	Május	Junius	Julius	Auguszt.	Szeptemb.	Október	Novemb.	Decemb.
			h a v á b a n											
12	Borsod megye	2,032	392	457	82	138	179	112	60	72	63	85	295	97
13	Brassó megye	910	166	144	18	37	89	41	54	65	76	91	117	12
14	Csanád megye	1,197	162	226	26	90	164	53	24	30	53	74	254	41
15	Csik megye	1,018	166	302	5	24	90	60	61	24	43	89	154	—
16	Csongrád megye	1,163	160	260	16	18	98	68	21	25	48	75	344	40
	Hódmező-Vásárhely tj. f. v.	640	95	101	37	25	39	31	6	6	25	23	137	115
	Szeged sz. kir. város . .	617	103	269	1	6	31	33	20	20	26	29	69	10
	Összesen	2,420	358	630	54	49	168	132	47	51	99	127	540	165
17	Esztergom megye	706	90	190	12	31	84	58	27	20	33	21	131	9
18	Fejér megye	1,874	339	490	88	80	185	103	48	52	62	76	290	61
	Székesfehérvár sz. k. v. .	196	36	31	1	8	18	17	15	13	14	19	24	—
	Összesen	2,070	375	521	89	88	203	120	63	65	76	95	314	61
19	Fogaras megye	810	168	192	7	34	126	30	37	18	52	67	76	3
20	Gömör megye	1,553	265	319	45	119	143	99	64	45	50	71	297	36
21	Győr megye	860	138	272	12	30	93	53	33	25	44	36	110	14
	Győr sz. kir. város . . .	163	15	35	2	8	20	11	8	15	7	20	20	2
	Összesen	1,023	153	307	14	38	113	64	41	40	51	56	130	16
22	Hajdu megye	1,387	342	241	142	83	59	42	30	19	25	43	177	184
	Debreczen sz. k. város . .	452	68	45	61	32	25	48	19	14	24	24	35	57
	Összesen	1,839	410	286	203	115	84	90	49	33	49	67	212	241
23	Háromszék megye	1,178	224	238	54	75	56	82	31	50	83	105	115	65
24	Heves megye	2,201	347	428	25	94	228	121	54	76	95	128	577	28
25	Hont megye	951	157	224	9	59	84	59	27	30	33	34	224	11
	Sélmecz és Béalab. sz. k. v.	133	6	21	—	5	13	20	9	12	10	7	30	—
	Összesen	1,084	163	245	9	64	97	79	36	42	43	41	254	11

Folyó szám	Megyék és szab. kir. városok	Ez évb. kötött házasságok összes száma	A házasságok kötése történt											
			Január	Február	Március	Április	Május	Junius	Julius	Auguszt.	Szeptemb.	Október	Novemb.	Decemb.
			h a v á b a n											
26	Hunyad megye	2,600	593	697	11	119	376	82	84	63	80	163	327	5
27	Jász-Nagy-Kún-Szolnok megye	2,958	387	438	125	149	272	145	65	61	97	232	743	244
28	Kis-Küküllő megye	1,095	249	283	35	67	67	29	20	14	24	30	210	67
29	Kolozs megye	1,950	218	632	42	92	212	135	59	53	83	108	276	40
	Kolozsvár sz. kir. város . .	270	21	41	13	16	19	23	17	26	20	27	30	17
	Összesen	2,220	239	673	55	108	231	158	76	79	103	135	306	57
30	Komárom megye	1,377	211	356	70	72	170	99	44	34	38	64	194	25
	Komárom sz. kir. város . .	98	7	19	12	1	11	5	5	11	8	9	7	3
	Összesen	1,475	218	375	82	73	181	104	49	45	46	73	201	28
31	Krassó megye	2,791	530	614	3	199	275	54	95	82	174	281	478	6
32	Liptó megye	715	213	143	13	64	57	37	25	27	27	28	78	3
33	Mármaros megye	2,079	210	901	25	43	147	118	69	68	72	82	332	12
34	Maros-Torda megye	1,685	248	392	97	114	127	120	84	47	92	111	187	66
	Maros-Vásárhely sz. k. v. .	96	7	14	1	16	8	2	8	10	5	7	12	6
	Összesen	1,781	255	406	98	130	135	122	92	57	97	118	199	72
35	Mosony megye	662	61	205	4	13	92	68	28	28	34	44	82	3
36	Nagy-Küküllő megye	1,327	379	297	20	129	96	45	35	26	35	35	155	75
37	Nógrád megye	2,094	338	380	29	151	188	153	68	78	63	77	557	12
38	Nyitra megye	3,559	424	802	36	88	434	301	133	134	170	204	791	42
39	Pest-Pilis-Solt-Kis-Kún megye	6,416	960	1,310	235	313	698	328	147	167	180	307	1,565	206
	Budapest sz. k. és főváros .	2,822	189	500	73	155	273	240	222	297	200	245	372	56
	Kecskemét tvhj. felr. város	452	87	99	17	16	55	40	8	16	17	12	79	6
	Összesen	9,690	1,236	1,909	325	484	1,026	608	377	480	397	564	2,016	268
40	Pozsony megye	2,263	291	657	19	52	244	196	83	68	113	134	388	18
	Pozsony sz. kir. v.	392	25	75	3	16	33	45	24	37	33	23	74	4
	Összesen	2,655	316	732	22	68	277	241	107	105	146	157	462	22

Folyó szám	Megyék és szab. kir. városok	Ez évb. költött házasságok összes száma	A házasságok kötése történt											
			Január	Február	Március	Április	Május	Június	Július	Auguszt.	Szeptemb.	Október	Novemb.	Deczemb.
			h a v á b a n											
41	Sárosmegye	1,547	152	390	13	54	171	142	81	64	63	101	310	6
42	Somogy megye	3,052	751	845	117	213	322	142	55	73	86	106	299	43
43	Sopron megye	1,801	238	613	9	33	243	161	69	81	93	100	150	11
	Soprony sz. kir. város	151	10	39	5	11	18	7	10	12	11	8	16	4
	Összesen	1,952	248	652	14	44	261	168	79	93	104	108	166	15
44	Szabolcs megye	2,209	395	536	154	184	218	123	63	72	72	89	207	96
45	Szatmár megye	2,918	254	757	125	187	378	291	135	134	121	138	339	59
	Szatmár-Németi sz. k. v.	162	16	36	10	9	15	15	5	15	11	6	13	11
	Összesen	3,080	270	793	135	196	393	306	140	149	132	144	352	70
46	Szeben megye	1,468	407	221	9	84	121	39	54	40	55	126	285	27
47	Szepes megye	1,475	198	357	12	68	144	88	74	65	56	96	306	11
48	Szilágy megye	1,336	137	714	85	130	194	106	44	43	62	63	224	34
49	Szolnok-Doboka-megye	2,102	191	774	37	42	139	127	65	56	81	141	414	35
50	Szörény megye	1,186	416	157	2	76	71	20	33	28	46	146	189	2
51	Temesvármegye	3,758	669	779	13	190	365	150	157	145	202	397	674	17
	Temesvár sz. kir. város	217	12	27	14	14	14	21	17	20	18	24	32	4
	Versecz thj. felr. v.	185	38	29	6	16	16	5	6	1	11	11	46	—
	Összesen	4,160	719	835	33	220	395	176	180	166	231	432	752	21
52	Tolnamegye	2,394	452	659	97	101	244	119	66	54	71	118	318	95
53	Torda-Aranyos megye	1,540	172	375	37	89	184	89	80	30	65	110	272	37
54	Tornamegye	196	31	59	10	13	27	15	4	4	6	8	13	6
55	Torontálmegye	5,926	867	1,057	23	289	716	318	201	206	407	651	1,171	20
	Pancsova thj. felr. város	174	21	19	2	7	24	8	12	11	21	19	30	—
	Összesen	6,100	888	1,076	25	296	740	326	213	217	428	670	1,201	20
56	Trencsénmegye	2,488	324	571	17	71	314	188	77	81	137	207	489	12
57	Turóc megye	486	30	60	7	50	46	68	38	30	37	39	75	6
58	Udvarhelymegye	1,034	146	200	59	116	103	79	69	45	35	39	86	57

Folyó szám	Megyék és sz. kir. városok	Ez évb. költött házasságok összes száma	A házasságok kötése történt											
			Január	Február	Március	Április	Május	Június	Július	Auguszt.	Szeptemb.	Október	Novemb.	Deczemb.
			h a v á b a n											
59	Ugocsamegye	780	88	220	25	29	100	81	25	30	41	39	80	22
60	Ungmegye	1,303	128	324	23	28	184	158	57	72	55	80	168	26
61	Vas megye	3,034	353	1,026	38	133	433	282	108	105	122	128	277	29
62	Veszprémmegye	2,066	349	686	86	95	196	139	67	58	69	95	180	46
63	Zala megye	3,597	792	1,151	53	112	416	262	100	97	101	111	382	20
64	Zemplénmegye	2,947	547	710	87	96	382	350	136	124	107	110	236	62
65	Zólyom megye	1,021	101	223	9	49	71	90	64	44	43	65	251	11
	Főösszeg 1879-ben	140,267	21,861	33,166	3,482	6,916	14,731	8,837	4,972	4,698	5,904	8,951	23,421	3,328
	1878-dik évben	129,346	19,281	29,915	7,183	3,733	11,776	8,636	3,934	3,574	4,481	7,446	26,007	3,380
	1877-dik évben	125,064	23,340	18,637	2,447	9,210	12,230	4,599	4,265	3,721	4,820	9,911	28,111	3,773
	1876-dik évben	135,011	21,743	34,768	3,431	5,186	14,368	7,245	4,800	3,829	4,807	9,636	22,364	2,834
	Fiume város és kerü- lete 1879-dik évben	171	32	15	1	5	19	15	15	14	13	10	30	2
	1878-dik évben	180	11	22	33	6	15	17	12	11	16	12	23	2

b) A házasodottak állapota, vallása

Folyó szám	Megyék és szab. kir. városok	Ez évben kötött házasságok összes száma	A házasságok családi állapotuk szerint					
			legény hajadon- nal	özvegy özvegy- gyel	özvegy ember hajadon- nal	özvegy asszony legény- nyel	elvált férfi hajadon- nal	elvált asszony legény- nyel
			1	Abatúj megye	1,344	1,013	151	103
	Kassa szab. kir. város	224	167	22	24	9	1	—
	Összesen	1,568	1,180	173	127	83	1	1
2	Alsó-Fehér megye	1,961	1,431	213	177	120	8	3
3	Arad megye	2,943	2,193	366	252	123	3	2
	Arad szab. kir. város	359	264	35	32	23	5	—
	Összesen	3,302	2,457	401	284	146	8	2
4	Árva megye	788	610	47	89	41	1	—
5	Bács-Bodrog megye	6,420	5,159	691	429	135	4	1
	Baja thj. felr. város	188	141	14	26	7	—	—
	Szabadka szab. kir. város	670	506	85	53	23	2	1
	Újvidék szab. kir. város	250	203	19	15	12	1	—
	Zombor szab. kir. város	229	186	27	12	4	—	—
	Összesen	7,757	6,195	836	535	181	7	2
6	Baranya megye	2,768	2,090	281	256	136	3	1
	Pécs szab. kir. város	225	184	10	20	10	—	1
	Összesen	2,993	2,274	291	276	146	3	2
7	Bars megye	1,346	984	137	146	78	—	—
8	Békés megye	2,555	1,961	279	185	65	26	13
9	Bereg megye	1,600	1,124	189	165	104	8	4
10	Besztercze-Naszód megye	973	700	71	104	67	10	11
11	Bihar megye	4,292	3,097	577	342	198	23	26
	Nagyvárad thj. felr. város	337	250	24	27	19	5	6
	Összesen	4,629	3,347	601	369	217	28	32
12	Borsod megye	2,032	1,490	243	182	103	3	5

és a feloszlott házasságok száma.

p á r o k k ö z ü l								Ez évben		Halál	Elválás
kelt össze		köztük			vallásuk szerint		kötött	feloszlott	által feloszlott házasságok száma		
elvált férfi özv. asszony-nyal	elvált asszony özvegy emberrel	sógor sógor-nővel	nagybátya unoka-huggal	nagynéne unoka-öccsel	egyező vallásuk	vegyes vallásuk	házasságok összes száma				
1	1	5	2	—	1,095	249	1,344	1,279	1,274	5	
1	—	—	—	—	154	70	224	240	238	2	
2	1	5	2	—	1,249	319	1,568	1,519	1,512	7	
3	6	1	—	—	1,627	334	1,961	1,544	1,524	20	
1	3	7	6	—	2,790	153	2,943	2,167	2,161	6	
—	—	2	1	—	278	81	359	280	277	3	
1	3	9	7	—	3,068	234	3,302	2,447	2,438	9	
—	—	2	2	—	775	13	788	639	639	—	
—	1	35	4	—	6,228	192	6,420	3,673	3,661	12	
—	—	—	1	—	172	16	188	165	164	1	
—	—	1	—	—	663	7	670	447	446	1	
—	—	—	—	—	213	37	250	170	170	—	
—	—	—	—	—	220	9	229	154	154	—	
—	1	36	5	—	7,496	261	7,757	4,609	4,595	14	
—	1	5	2	—	2,714	54	2,768	2,230	2,226	4	
—	—	—	1	1	206	19	225	228	224	4	
—	1	5	3	1	2,920	73	2,993	2,458	2,450	8	
—	1	9	2	—	1,302	44	1,346	1,262	1,262	—	
13	13	17	6	1	2,349	206	2,555	1,579	1,531	48	
4	2	7	1	—	1,497	103	1,600	1,487	1,477	10	
3	7	3	1	—	893	80	973	723	694	29	
13	16	4	2	—	3,980	312	4,292	3,357	3,295	62	
3	3	2	—	—	241	96	337	284	274	10	
16	19	6	2	—	4,221	408	4,629	3,641	3,569	72	
3	3	15	2	—	1,734	298	2,032	1,827	1,815	12	

Folyó szám	Megyék és szab. kir. városok	Ez évben kötött há- zasságok összes száma	A h á z a s					
			családi állapotuk szerint					
			legény hajadon- nal	özvegy özvegy- gyel	özvegy ember hajadon- nal	özvegy asszony legény- nyel	elvált férfi hajadon- nal	elvált asszony legény- nyel
13	Brassó megye	910	714	38	72	42	17	15
14	Csanád megye	1,197	913	153	93	31	2	2
15	Csik megye	1,018	760	92	100	65	—	1
16	Csongrád megye	1,163	908	135	90	27	2	—
	H.-M.-Vásárhely thj. felr. város	640	497	48	67	14	5	4
	Szeged sz. kir. város	617	501	43	50	21	1	—
	Összesen	2,420	1,906	226	207	62	8	4
17	Esztergom megye	706	524	59	74	47	—	—
18	Fejér megye	1,874	1,495	137	164	71	4	1
	Sz.-Fehérvár szab. kir. város	196	149	15	20	12	—	—
	Összesen	2,070	1,644	152	184	83	4	1
19	Fogarás megye	810	625	59	72	46	2	3
20	Gömör- és Kis-Hont megye	1,553	1,176	176	126	63	4	1
21	Győr megye	860	645	65	103	46	—	—
	Győr szab. kir. város	163	132	5	16	8	1	1
	Összesen	1,023	777	70	119	54	1	1
22	Hajdu megye	1,387	1,025	161	101	61	7	18
	Debreczen sz. kir. város	452	316	45	52	21	7	4
	Összesen	1,839	1,341	206	153	82	14	22
23	Háromszék megye	1,178	819	93	125	89	16	17
24	Heves megye	2,201	1,653	273	177	96	—	1
25	Hont megye	951	708	82	78	78	2	1
	Selmecz-és Béalábánya sz. kir. v.	133	98	10	14	11	—	—
	Összesen	1,084	806	92	92	89	2	1
26	Hunyad megye	2,600	1,971	216	251	147	5	6
27	Jász-Nagy-Kún-Szolnok megye	2,958	2,219	341	260	84	20	18

p á r o k k ö z ü l										Ez évben		Halál	Elválás
kelt össze		köztük			vallásuk szerint		kötött		feloszlott		által feloszlott házasságok száma		
elvált férfi asszony- nyal	elvált asszony özvegy emberrel	sógor sógor- nővel	nagy bátya unoka- huggal	nagy- néne unoka- öccsel	egyező vallásuak	vegyes vallásuak	kötött	feloszlott	házaságok összes száma				
5	7	4	—	—	800	110	910	680	656		24		
1	2	4	3	—	1,049	148	1,197	722	716		6		
—	—	4	1	—	975	43	1,018	727	727		—		
—	1	8	2	—	1,125	38	1,163	750	743		7		
2	3	1	4	—	595	45	640	373	357		16		
—	1	3	—	—	602	15	617	558	558		—		
2	5	12	6	—	2,322	98	2,420	1,681	1,658		23		
1	1	5	2	—	685	21	706	590	588		2		
2	—	10	1	—	1,724	150	1,874	1,392	1,380		12		
—	—	2	—	—	177	19	196	193	192		1		
2	—	12	1	—	1,901	169	2,070	1,585	1,572		13		
1	2	1	—	—	691	119	810	637	626		11		
3	4	4	3	—	1,367	186	1,553	1,479	1,469		10		
1	—	5	5	—	824	36	860	669	666		3		
—	—	2	—	—	127	36	163	148	148		—		
1	—	7	5	—	951	72	1,023	817	814		3		
9	5	6	6	—	1,334	53	1,387	1,033	994		39		
2	5	1	—	—	388	64	452	389	373		16		
11	10	7	6	—	1,722	117	1,839	1,422	1,367		55		
11	8	8	2	—	1,007	171	1,178	1,073	1,028		45		
—	1	22	2	2	2,150	51	2,201	1,710	1,707		3		
—	2	3	1	—	901	50	951	818	818		—		
—	—	2	—	—	120	13	133	129	129		—		
—	2	5	1	—	1,021	63	1,084	974	947		—		
4	—	—	—	—	2,385	215	2,600	1,877	1,864		13		
8	8	13	5	—	2,823	135	2,958	2,140	2,083		57		

Folyó szám	Megyék és szab. kir. városok	Ez évben kötött házasságok összes száma	A házasságok családi állapotuk szerint					
			legény hajadonnal	özvegy özvegygyel	özvegy ember hajadonnal	özvegy asszony legénynyel	elvált férfi hajadonnal	elvált asszony legénynyel
28	Kis-Küküllő megye	1,095	780	128	93	68	8	7
29	Kolozs megye	1,950	1,416	253	167	88	10	7
	Kolozsvár sz. kir. város	270	200	20	20	12	7	6
	Összesen	2,220	1,616	273	187	100	17	13
30	Komárom megye	1,377	1,040	121	141	73	1	—
	Komárom sz. kir. város	98	77	5	6	9	—	1
	Összesen	1,475	1,117	126	147	82	1	1
31	Krassó megye	2,791	2,262	195	222	108	1	1
32	Liptó megye	715	538	60	71	43	—	—
33	Máramaros megye	2,079	1,607	152	216	99	1	1
34	Maros-Torda megye	1,685	1,202	182	160	102	15	8
	Maros-Vásárhely sz. k. v.	96	72	5	5	4	1	5
	Összesen	1,781	1,274	187	165	106	16	13
35	Mosony megye	662	509	30	74	48	—	1
36	Nagy-Küküllő megye	1,327	958	113	124	62	25	26
37	Nógrád megye	2,094	1,561	217	185	128	2	—
38	Nyitra megye	3,559	2,612	358	403	179	3	1
39	Pest-Pilis-Solt-Kis-Kún megye	6,416	4,909	644	571	234	27	15
	Budapest sz. kir. város	2,822	2,150	125	296	199	24	15
	Kecskemét thj. f. v.	452	348	31	49	21	—	2
	Összesen	9,690	7,407	800	916	454	51	32
40	Pozsony megye	2,263	1,738	161	223	139	1	1
	Pozsony sz. kir. város	392	278	15	67	31	1	—
	Összesen	2,655	2,016	176	290	170	2	1
41	Sáros megye	1,547	1,062	181	194	103	4	2
	Somogy megye	3,052	2,345	268	316	113	6	2

p á r o k k ö z ű l										Ez évben		Halál	Elválás
kelt össze		köztük			vallásuk szerint		kötött	feloszlott	által feloszlott házasságok száma				
elvált férfi özvegy asszony-nyal	elvált asszony özvegy emberrel	sógor sógor-nővel	nagybátya unokahuggal	nagynéne unoka-öccsel	egyező vallásuak	vegyes vallásuak				házasságok összes száma			
9	2	2	1	—	927	168	1,095	923	912	11			
8	1	3	—	2	1,767	183	1,950	1,448	1,428	20			
4	1	—	—	—	151	119	270	217	192	25			
12	2	3	—	2	1,918	302	2,220	1,665	1,620	45			
1	—	5	4	—	1,292	85	1,377	1,043	1,042	1			
—	—	—	—	—	70	28	98	134	133	1			
1	—	5	4	—	1,362	113	1,475	1,177	1,175	2			
—	2	—	—	—	2,621	170	2,791	2,020	2,014	6			
1	2	6	—	—	671	44	715	660	660	—			
2	1	8	6	1	1,981	98	2,079	1,847	1,839	8			
10	6	5	—	—	1,445	240	1,685	1,211	1,175	36			
1	3	—	—	—	59	37	96	96	96	—			
11	9	5	—	—	1,564	277	1,781	1,307	1,271	36			
—	—	3	1	—	652	10	662	546	545	1			
8	11	2	—	—	1,213	114	1,327	1,278	1,223	55			
—	1	5	1	—	1,955	139	2,094	1,669	1,667	2			
2	1	23	11	2	3,520	39	3,559	3,085	3,085	—			
7	9	29	20	1	6,010	406	6,416	4,757	4,704	53			
8	5	—	—	—	2,328	494	2,822	2,383	2,368	15			
1	—	5	—	—	385	67	452	354	348	6			
16	14	34	20	1	8,723	967	9,690	7,494	7,420	74			
—	—	11	2	—	2,210	53	2,263	1,870	1,867	3			
—	—	1	—	—	332	60	392	434	433	1			
—	—	12	2	—	2,542	113	2,655	2,304	2,300	4			
—	1	7	4	4	1,342	205	1,547	1,527	1,524	3			
1	1	7	4	1	2,902	150	3,052	2,261	2,250	—			



Folyó szám	Megyék és szab. kir. városok	Ez évben kötött há- zasságok összes száma	A házasságok					
			családi állapotuk szerint					
			legény hajadon- nal	özvegy özvegy- gyel	özvegy ember hajadon- nal	özvegy asszony legény- nyel	elvált férfi hajadon- nal	elvált asszony legény- nyel
43	Sopron megye	1,801	1,469	95	180	57	—	—
	Sopron szab. kir. város	151	117	6	15	5	2	4
	Összesen	1,952	1,586	101	195	62	2	4
44	Szabolcs megye	2,209	1,481	374	201	120	12	14
45	Szatmár megye	2,918	2,118	328	286	162	14	5
	Szatmár-Németi szab. kir. város	162	112	15	22	11	1	—
	Összesen	3,080	2,230	343	308	173	15	5
46	Szeben megye	1,468	1,108	96	144	77	19	13
47	Szepes megye	1,475	1,078	138	164	87	4	1
48	Szilágymegye	1,836	1,328	220	173	98	4	8
49	Szolnok-Doboka megye	2,102	1,544	222	201	117	9	5
50	Szörény megye	1,186	988	78	89	30	1	—
51	Temes megye	3,758	2,753	454	383	162	4	—
	Temesvár szab. kir. város	217	156	13	22	21	2	2
	Versecz thj. f. város	185	146	14	16	9	—	—
	Összesen	4,160	3,055	481	421	192	6	2
52	Tolna megye	2,394	1,875	222	202	86	3	2
53	Torda-Aranyos megye	1,540	1,102	197	118	95	7	5
54	Torna megye	196	146	17	20	12	—	—
55	Torontál megye	5,926	4,515	789	476	144	2	—
	Pancsova thj. f. város	174	130	19	21	4	—	—
	Összesen	6,100	4,645	808	497	148	2	—
56	Trencsén megye	2,488	1,763	234	328	162	1	—
57	Turóc megye	486	378	30	43	32	2	1
58	Udvarhely megye	1,034	723	112	72	65	20	27
59	Ugocsa megye	780	550	106	93	28	1	2

p á r o k k ö z ü l		Ez évben		Halál	Elválás					
kelt össze		kötött	feloszlott							
elvált férfi asszony- nyal	elvált asszony özvegy emberrel	sógor sógor- nővel	nagy- bátya unoka- huggal	nagy- néne unoka- öccsel	egyező vallásuak	vegyes vallásuak	házasságok összes száma	által feloszlott házasságok száma		
—	—	14	4	1	1,777	24	1,801	1,537	1,534	3
1	1	1	—	—	120	31	151	178	178	—
1	1	15	4	1	1,897	55	1,952	1,715	1,712	3
3	4	10	3	1	1,762	447	2,209	2,107	2,085	22
3	2	9	2	1	2,633	285	2,918	2,619	2,600	19
—	1	1	—	—	126	36	162	172	169	3
3	3	10	2	1	2,759	321	3,080	2,791	2,769	22
5	6	1	—	—	1,311	157	1,468	1,100	1,065	35
2	1	8	5	—	1,379	96	1,475	1,380	1,378	2
4	1	2	—	—	1,769	67	1,836	1,555	1,535	20
1	3	1	—	—	1,881	221	2,102	1,638	1,616	22
—	—	—	—	1	1,160	26	1,186	697	696	1
2	—	13	9	—	3,574	184	3,758	3,200	3,197	3
—	1	1	1	—	175	42	217	211	210	1
—	—	2	3	—	176	9	185	185	185	—
2	1	16	13	—	3,925	235	4,160	3,596	3,592	4
3	1	10	5	—	2,264	130	2,394	1,881	1,867	14
10	6	—	1	—	1,335	205	1,540	1,214	1,193	21
—	1	2	—	1	184	12	196	172	169	3
—	—	15	7	1	5,817	109	5,926	4,423	4,417	6
—	—	1	—	—	148	26	174	146	145	1
—	—	16	7	1	5,965	135	6,100	4,569	4,562	7
—	—	11	5	3	2,460	28	2,488	2,400	2,397	3
—	—	7	1	—	419	67	486	339	338	1
8	7	8	1	—	894	140	1,034	776	736	40
—	—	6	—	—	739	41	780	793	789	4

Folyó szám	Megyék és szab. kir. városok	Ez évben kötött há- zasságok összes száma	A h á z a s					
			családi állapotuk szerint					
			legény hajadon- nal	özvegy özvegy- gyel	özvegy ember hajadon- nal	özvegy asszony legény- nyel	elvált férfi hajadon- nal	elvált asszony legény- nyel
60	Ung megye	1,303	919	148	137	92	4	—
61	Vas megye	3,034	2,391	159	357	121	2	2
62	Veszprém megye	2,066	1,623	144	223	71	3	—
63	Zala megye	3,597	2,653	247	414	281	—	1
64	Zemplén megye	2,947	2,072	389	298	154	10	10
65	Zólyom megye	1,021	763	95	90	67	2	—
	Főösszeg 1879-ben	140,267	105,266	13,952	13,135	6,664	464	371
	1878. évben	129,346	94,917	14,192	13,014	6,096	415	337
	1877. évben	125,064	91,550	13,617	12,690	6,107	443	343
	1876. évben	135,011	97,098	16,332	14,102	7,479	—	—
	Fiume város és kerülete 1879-ben	171	135	5	21	9	—	—
	1878. évben	180	129	10	31	10	—	—

p á r o k k ö z ü l										Ez évben		Halál	Elválás
kelt össze		köztük			vallásuk szerint		kötött	feloszlott	által feloszlott házasságok száma				
elvált férfi özv. asszony- nyal	elvált asszony özvegy emberrel	sógor sógor- nővel	nagy- bátya unoka- huggal	nagy- néne unoka- öccsel	egyező vallásuak	vegyes vallásuak	házasságok összes száma						
—	3	3	1	—	1,031	272	1,303	1,297	1,295	2			
—	2	15	8	—	2,894	140	3,034	2,391	2,389	2			
2	—	7	3	—	1,903	163	2,066	1,543	1,539	4			
1	—	14	7	—	3,502	95	3,597	2,756	2,756	—			
6	8	9	4	—	2,266	681	2,947	2,962	2,943	19			
2	2	2	2	1	958	63	1,021	831	829	2			
211	204	518	196	25	129,470	10,797	140,267	112,088	111,083	1,005			
188	187	482	176	22	119,758	9,588	129,346	112,860	111,883	977			
157	157	467	212	30	116,204	8,860	125,064	116,185	115,271	914			
—	—	498	196	26	126,945	8,066	135,011	111,397	110,487	910			
1	—	—	—	—	167	4	171	169	168	1			
—	—	—	—	—	175	5	180	118	118	—			

c) Vegyes

Folyó szám	Megyék és szab. kir. városok	A vegyes házasságok összes száma	Római katolikus					Görög katolikus				
			v ö l e g é n y									
			görög kath.	keleti görög	ágostai	helvét	unitárius	római kath.	keleti görög	ágostai	helvét	unitárius
1	Abaujmegye	249	62	—	9	44	—	56	1	2	6	—
	Kassa szab. kir. város	70	16	—	7	2	—	22	—	2	—	—
	Összesen	319	78	—	16	46	—	78	1	4	6	—
2	Alsó-Fehérmegye	334	21	9	4	18	—	23	95	2	3	1
3	Arad megye	153	1	10	7	15	1	8	18	1	—	—
	Arad szab. kir. város	81	4	8	6	16	—	4	—	—	2	—
	Összesen	234	5	18	13	31	1	12	18	1	2	—
4	Árva megye	13	—	—	4	—	—	2	—	—	—	—
5	Bács-Bodrog megye	192	6	4	13	25	—	2	1	1	—	—
	Baja thj. felr. város	16	1	2	1	3	—	1	—	—	—	—
	Szabadka szab. kir. város	7	—	—	—	—	—	—	2	—	—	—
	Ujvidék szab. kir. város	37	—	2	7	6	—	—	—	—	—	—
	Zombor sz. kir. város	9	—	2	—	1	—	—	—	—	—	—
	Összesen	261	7	10	21	35	—	3	3	1	—	—
6	Baranya megye	54	—	—	4	10	—	—	—	1	1	—
	Pécs szab. kir. város	19	—	—	5	3	—	—	—	—	—	—
	Összesen	73	—	—	9	13	—	—	—	1	1	—
7	Bars megye	44	—	—	6	13	—	—	—	—	—	—
8	Békés megye	206	—	8	29	28	—	1	—	—	—	—
9	Bereg megye	103	13	—	—	22	—	19	—	—	12	—
10	Besztercze-Naszód megye	80	1	1	2	1	—	—	21	2	2	—
11	Bihar megye	312	15	6	2	41	—	14	53	1	7	—
	Nagyvárad thj. felr. város	96	6	1	—	17	—	4	2	1	9	—
	Összesen	408	21	7	2	58	—	18	55	2	16	—
12	Borsod megye	298	42	—	16	71	—	21	6	2	7	—
13	Brassó megye	110	1	—	34	9	1	1	2	2	1	—
14	Csanád megye	148	6	1	13	25	—	15	17	—	2	—
15	Csik megye	43	12	2	1	1	1	11	1	—	—	—
16	Csongrád megye	38	—	3	1	8	—	—	—	—	—	—
	H.-M.-Vásárhely thj. felr. város	45	—	1	1	14	—	—	1	—	—	—
	Szeged sz. kir. város	15	—	2	—	—	—	—	—	—	—	—
	Összesen	98	—	6	2	22	—	—	1	—	—	—

h á z a s s á g o k.

n ö f ü l v e t t																			
Keleti görög					Ágostai evangélikus					Helvét hitvallású					Unitárius				
róm. kath.	görög kath.	ágostai	helvét	unitárius	római kath.	gör. kathol.	keleti görög	helvét	unitárius	római kath.	görög kath.	keleti görög	ágostai	unitárius	róm. kath.	görög kath.	keleti görög	ágostai	helvét
1	—	—	—	—	9	2	—	7	2	38	3	—	7	—	—	—	—	—	—
—	—	—	—	—	13	1	—	—	—	5	2	—	—	—	—	—	—	—	—
1	—	—	—	—	22	3	—	7	2	43	5	—	7	—	—	—	—	—	—
6	89	3	1	—	4	5	4	4	—	25	6	—	1	7	1	—	—	—	2
12	24	1	2	—	14	—	—	3	—	29	2	1	3	—	—	—	1	—	—
13	—	—	2	—	9	—	—	—	—	16	—	—	—	—	1	—	—	—	—
25	24	1	4	—	23	—	—	3	—	45	2	1	3	—	1	—	1	—	—
—	—	—	—	—	7	—	—	—	—	—	—	—	—	—	—	—	—	—	—
6	1	—	1	1	17	—	—	53	—	13	—	—	48	—	—	—	—	—	—
—	1	—	—	—	2	—	—	—	—	5	—	—	—	—	—	—	—	—	—
2	—	—	—	—	1	—	—	—	—	2	—	—	—	—	—	—	—	—	—
3	—	2	—	—	8	—	—	1	—	5	—	—	3	—	—	—	—	—	—
5	—	—	—	—	—	—	—	—	—	1	—	—	—	—	—	—	—	—	—
16	2	2	1	1	28	—	—	54	—	26	—	—	51	—	—	—	—	—	—
5	—	—	—	—	12	—	—	4	—	15	—	1	1	—	—	—	—	—	—
—	—	—	—	—	7	—	—	—	—	2	—	—	2	—	—	—	—	—	—
5	—	—	—	—	19	—	—	4	—	17	—	1	3	—	—	—	—	—	—
—	—	—	—	—	11	—	—	—	—	12	—	—	2	—	—	—	—	—	—
1	—	5	2	—	31	—	1	31	—	29	—	8	32	—	—	—	—	—	—
—	—	—	—	—	2	4	—	1	—	19	10	—	1	—	—	—	—	—	—
2	23	1	1	—	5	3	2	5	—	1	4	—	3	—	—	—	—	—	—
4	77	—	13	—	1	1	3	—	—	61	8	3	1	—	—	—	—	1	—
2	5	1	4	—	4	—	1	2	—	21	11	3	1	—	—	—	—	—	1
6	82	1	17	—	5	1	4	2	—	82	19	6	2	—	—	—	—	1	1
—	—	—	—	—	21	1	—	14	—	82	5	—	10	—	—	—	—	—	—
2	—	2	2	—	22	—	1	1	1	16	1	—	9	1	—	—	—	—	1
2	20	—	1	—	6	2	—	1	—	33	1	1	2	—	—	—	—	—	—
—	—	—	—	—	6	—	—	—	—	6	—	—	—	—	2	—	—	—	—
1	—	—	—	—	4	—	—	—	—	17	—	—	4	—	—	—	—	—	—
1	—	—	1	—	3	—	—	8	—	9	—	3	3	—	—	—	—	—	—
1	—	—	—	—	4	—	—	—	—	7	—	—	1	—	—	—	—	—	—
3	—	—	1	—	11	—	—	8	—	33	—	3	8	—	—	—	—	—	—

Folyó szám	Megyék és szab. kir. városok	A vegyes házasságok összes száma	Római katolikus					Görög katolikus				
			v ö l e g é n y									
			görög kath.	keleti görög	ágostai	helvét	unitárius	római kath.	keleti görög	ágostai	helvét	unitárius
m e n y -												
17	Esztergom megye	21	—	—	3	4	—	—	—	—	—	—
18	Fehér megye	150	—	1	6	41	—	—	—	—	—	—
	Székesfehérvár sz. k. v.	19	—	—	1	4	—	—	—	—	—	—
	Összesen	169	—	1	7	45	—	—	—	—	—	—
19	Fogaras megye	119	8	16	4	3	—	12	26	1	1	—
20	Gömör és Kis-Hont megye	186	1	—	39	24	—	2	—	—	—	—
21	Győr megye	36	—	—	7	6	—	—	—	—	—	—
	Győr sz. kir. város	36	—	—	12	1	—	1	—	—	—	—
	Összesen	72	—	—	19	7	—	1	—	—	—	—
22	Hajdú megye	53	—	—	—	17	—	8	—	—	4	—
	Debreczen sz. kir. város	64	—	—	3	26	—	—	—	—	5	—
	Összesen	117	—	—	3	43	—	8	—	—	9	—
23	Háromszék megye	171	4	6	—	41	4	11	1	—	7	—
24	Heves megye	51	1	1	5	10	—	2	—	—	—	—
25	Hont megye	50	1	—	14	7	—	1	—	—	—	—
	Selmecz- és Bélab. sz. kir. v.	13	—	—	4	—	—	—	—	—	—	—
	Összesen	63	1	—	18	7	—	1	—	—	—	—
26	Hunyad megye	215	4	11	3	14	1	5	65	1	3	—
27	Jász-Nagy-Kún Szolnok megye	135	—	—	—	43	—	—	—	—	—	—
28	Kis-Küküllő megye	168	1	8	4	8	1	2	44	1	4	1
29	Kolozs megye	183	—	5	1	27	—	8	33	1	11	—
	Kolozsvár sz. kir. város	119	2	1	10	26	7	8	3	1	9	—
	Összesen	302	2	6	11	53	7	16	36	2	20	—
30	Komárom megye	85	—	—	2	34	—	—	—	—	1	—
	Komárom sz. kir. város	28	—	1	1	10	—	—	—	—	—	—
	Összesen	113	—	1	3	44	—	—	—	—	1	—
31	Krassó megye	170	8	10	14	3	—	8	36	—	—	—
32	Liptó megye	44	—	—	22	—	—	—	—	—	—	—
33	Máramaros megye	98	39	—	—	10	—	18	1	—	8	—
34	Maros-Torda megye	240	5	4	4	34	9	8	37	3	17	1
	Maros-Vásárhely sz. kir. város	37	2	—	—	14	—	—	—	—	2	—
	Összesen	277	7	4	4	48	9	8	37	3	19	1
35	Moson megye	10	—	—	7	—	—	—	—	—	—	—
36	Nagy-Küküllő megye	114	3	7	7	3	1	—	29	6	—	—

n ö t l v e t t																			
Keleti görög					Ágostai evangélikus					Helvét hitvallásu				Unitárius					
római kath.	görög kath.	ágostai	helvét	unitárius	római kath.	görög kath.	keleti görög	helvét	unitárius	római kath.	görög kath.	keleti görög	ágostai	unitárius	római kath.	görög kath.	keleti görög	ágostai	helvét
a s s z o n y t																			
—	1	—	—	—	7	—	—	—	—	5	—	—	1	—	—	—	—	—	—
—	—	—	1	—	9	—	—	13	—	73	—	—	6	—	—	—	—	—	—
—	—	—	—	—	3	—	—	—	—	11	—	—	—	—	—	—	—	—	—
—	—	—	1	—	12	—	—	13	—	84	—	—	6	—	—	—	—	—	—
1	35	—	—	—	2	2	2	1	—	3	2	—	—	—	—	—	—	—	—
—	—	1	—	—	52	1	—	16	1	30	—	—	19	—	—	—	—	—	—
—	—	—	—	—	10	—	—	3	—	6	—	—	4	—	—	—	—	—	—
2	—	—	—	—	8	—	—	4	—	4	—	—	4	—	—	—	—	—	—
2	—	—	—	—	18	—	—	7	—	10	—	—	8	—	—	—	—	—	—
—	—	—	—	—	—	—	—	—	—	20	4	—	—	—	—	—	—	—	—
—	—	—	—	—	3	—	—	3	—	20	2	—	2	—	—	—	—	—	—
7	—	1	11	2	3	—	—	3	—	40	6	—	2	—	—	—	—	—	—
2	—	—	—	—	3	1	4	1	3	41	1	6	—	7	4	—	—	—	8
—	—	—	—	—	—	—	—	4	—	23	—	—	—	—	—	—	—	—	—
—	—	—	—	—	21	—	—	1	—	5	—	—	—	—	—	—	—	—	—
—	—	—	—	—	9	—	—	—	—	—	—	—	—	—	—	—	—	—	—
—	—	—	—	—	30	—	—	1	—	5	—	—	—	—	—	—	—	—	—
13	59	2	3	1	4	1	—	2	—	16	1	3	2	—	—	—	—	—	1
3	—	—	—	—	9	—	—	12	—	59	—	1	7	—	—	—	—	—	1
4	45	—	4	—	3	1	—	—	—	9	2	—	—	15	2	—	—	—	9
—	54	3	2	—	1	1	1	2	—	21	8	—	—	2	—	—	—	—	2
—	2	—	—	—	3	—	—	4	1	30	3	—	2	2	—	—	—	—	4
—	56	3	2	—	4	1	1	6	1	51	11	—	2	4	—	—	—	—	6
—	—	—	—	—	5	—	—	8	—	29	—	—	6	—	—	—	—	—	—
1	—	—	—	—	1	—	—	3	—	10	—	—	1	—	—	—	—	—	—
1	—	—	—	—	6	—	—	11	—	39	—	—	7	—	—	—	—	—	—
12	59	—	—	—	14	1	1	—	—	3	—	1	—	—	—	—	—	—	—
3	—	—	—	—	19	—	—	—	—	—	—	—	—	—	—	—	—	—	—
—	—	—	—	—	1	—	—	1	—	17	3	—	—	—	—	—	—	—	—
2	23	—	5	2	2	7	—	6	2	28	7	2	2	9	5	1	1	—	14
2	—	—	—	—	3	1	—	1	2	6	—	—	—	—	—	—	—	—	3
4	23	—	5	2	5	8	—	7	4	34	7	2	2	9	5	2	1	—	17
—	—	—	—	—	2	—	—	—	—	1	—	—	—	—	—	—	—	—	—
—	36	1	—	—	6	—	—	2	—	2	1	1	3	2	—	—	—	—	2

Folyó szám	Megyék és szab. kir. városok	A vegyes házasságok összes száma	Római katolikus <i>Römisch katholischer</i>					Görög katolikus				
			v ö l e g é n y									
			görög kath.	keleti görög ágostai	helvét	unitárius	római kath.	keleti görög ágostai	helvét	unitárius		
37	Nógrád megye	139	1	56	6	—	4	—	—	—	—	—
38	Nyitra megye	39	—	1	9	5	—	—	—	—	—	—
39	Pest-Pilis-Solt-Kis-Kún megye	406	—	1	48	104	—	2	—	1	1	—
	Budapest szab. kir. város	494	2	3	83	85	—	8	—	2	1	—
	Kecskemét thj. fehr. város	67	—	1	5	22	—	—	—	—	—	—
	Összesen	967	2	5	136	211	—	10	—	3	2	—
40	Pozsony megye	53	—	—	13	9	—	2	—	—	—	—
	Pozsony szab. kir. város	60	—	—	28	—	—	1	—	—	—	—
	Összesen	113	—	—	41	9	—	3	—	—	—	—
41	Sáros megye	205	76	—	23	—	—	80	—	4	—	—
42	Somogy megye	150	—	1	27	29	—	—	—	—	—	—
43	Sopron megye	24	—	—	9	2	—	—	—	—	—	—
	Sopron szab. kir. város	31	—	—	16	—	—	—	—	1	—	—
	Összesen	55	—	—	25	2	—	—	—	1	—	—
44	Szabolcs megye	447	99	—	12	79	3	71	—	3	27	—
45	Szatmár megye	285	69	—	—	40	—	63	3	3	17	—
	Szatmár-Németi sz. kir. város	36	2	—	—	5	—	3	—	—	7	—
	Összesen	321	71	—	—	45	—	66	3	3	24	—
46	Szeben megye	157	6	3	32	6	1	4	39	—	—	—
47	Szepes megye	96	27	—	23	1	—	12	—	—	—	—
48	Szilágymegye	67	6	—	2	18	—	2	8	—	4	—
49	Szolnok-Doboka megye	221	22	—	2	28	—	11	47	3	15	1
50	Szörény megye	26	—	13	2	2	—	1	—	—	—	—
51	Temes megye	184	1	12	7	8	—	6	52	—	—	—
	Temesvár szab. kir. város	42	—	8	8	2	—	—	—	—	—	—
	Versecz thj. fehr. város	9	1	1	1	—	—	2	—	—	—	—
	Összesen	235	2	21	16	10	—	8	52	—	—	—
52	Tolna megye	130	—	—	13	27	—	1	—	—	—	—
53	Torda-Aranyos megye	205	14	12	1	18	4	3	37	—	1	1
54	Torna megye	12	1	—	—	1	—	3	—	—	—	—
55	Torontál megye	109	2	12	10	8	2	—	9	—	—	—
	Pancsova thj. fehr. város	26	—	2	6	2	—	—	—	—	—	—
	Összesen	135	2	14	16	10	2	—	9	—	—	—

Keleti görög		Ágostai evangélikus				Helvét hitvallásu				Unitárius				
n ö k i l v e t t														
római kath.	görög kath.	ágostai	helvét	unitárius	római kath.	görög kath.	keleti görög	helvét	unitárius	római kath.	görög kath.	keleti görög	ágostai	helvét
1	—	—	—	—	49	1	2	—	13	—	1	5	—	—
—	—	—	—	—	20	—	—	—	3	—	—	1	—	—
1	—	—	1	—	61	—	1	23	—	130	—	1	31	—
15	—	1	1	—	117	—	2	14	1	149	—	1	8	—
—	—	—	—	—	4	—	—	3	—	30	—	—	2	—
16	—	1	2	—	182	—	3	40	1	309	—	2	41	—
—	—	—	—	—	21	—	—	3	—	3	—	—	2	—
—	—	—	—	—	28	—	—	—	—	2	—	—	1	—
—	—	—	—	—	49	—	—	3	—	5	—	—	3	—
—	5	1	—	—	12	2	—	1	—	—	—	—	1	—
—	—	—	—	—	15	—	—	12	—	48	—	—	18	—
—	—	—	—	—	12	—	—	—	—	—	—	—	1	—
—	—	—	—	—	13	—	—	—	—	—	—	—	—	1
—	—	—	—	—	25	—	—	—	—	—	—	—	1	—
—	3	—	—	—	13	4	—	4	—	81	37	1	10	—
—	9	—	3	—	8	2	—	3	—	43	18	—	3	—
—	—	—	—	—	1	—	—	2	—	9	7	—	—	—
—	9	—	3	—	9	2	—	5	—	52	25	—	3	—
2	39	2	1	—	6	1	4	1	—	5	—	1	3	—
—	—	—	—	—	25	3	—	—	—	3	—	—	2	—
—	5	—	—	—	—	—	—	1	—	14	6	—	1	—
—	41	—	3	—	—	9	1	—	—	21	14	2	—	—
4	—	—	—	—	4	—	—	—	—	—	—	—	—	—
17	46	1	—	—	16	—	3	2	—	10	—	—	2	—
5	3	—	—	—	8	—	—	—	—	5	1	—	2	—
1	—	1	—	—	1	—	—	—	—	1	—	—	—	—
23	49	2	—	—	25	—	3	2	—	16	1	—	4	—
—	—	1	—	—	17	—	—	17	—	33	—	1	20	—
2	51	—	1	—	2	1	2	1	—	12	7	1	—	13
—	—	—	—	—	1	—	—	—	—	5	—	—	1	—
31	6	3	2	—	12	—	1	1	—	9	—	—	1	—
4	—	—	—	—	7	—	—	1	—	2	—	—	2	—
35	6	3	2	—	19	—	1	2	—	11	—	—	3	—

d) A házasodottak

Folyó szám	Megyék és szab. kir. városok	24 éven alul					24—30 évig						
		lévő férfi egybekelt											
		20 éven aluli	éves				50 éven felüli	20 éven aluli	éves				50 éven felüli
			20—24	24—30	30—40	40—50			20—24	24—30	30—40	40—50	
n ö v e l													
1	Abauj megye	201	178	39	5	1	2	257	304	88	17	4	—
	Kassa szab. kir. város	12	24	4	5	—	—	22	45	29	12	—	—
	Összesen	213	202	43	10	1	2	279	349	117	29	4	—
2	Alsó-Fehér megye	186	290	91	21	9	1	276	398	218	41	10	—
3	Arad megye	737	352	78	23	4	5	547	444	178	38	3	—
	Arad szab. kir. város	20	30	3	1	—	—	41	77	47	9	2	—
	Összesen	750	382	81	24	4	5	588	521	225	47	5	—
4	Árva megye	72	100	47	9	4	1	76	172	90	30	4	1
5	Bács-Bodrog megye	1,982	1,201	151	34	7	2	978	813	301	30	7	—
	Baja thj. felr. város	18	21	8	1	—	—	25	46	15	7	—	—
	Szabadka szab. kir. város	246	94	9	2	—	—	99	79	17	2	1	—
	Ujvidék szab. kir. város	36	60	19	4	3	2	32	37	13	4	1	—
	Zombor szab. kir. város	37	36	4	1	—	—	28	43	21	3	—	—
	Összesen	2,319	1,412	191	42	10	4	1,162	1,018	367	46	9	—
6	Baranya megye	863	417	110	10	2	2	329	372	144	52	7	1
	Pécs szab. kir. város	10	13	2	—	—	—	26	57	36	6	1	—
	Összesen	873	430	112	10	2	2	355	429	180	58	8	1
7	Bars megye	197	153	31	11	—	—	201	273	110	37	5	—
8	Békés megye	792	263	49	6	1	2	550	312	92	25	2	1
9	Bereg megye	282	174	65	15	6	—	274	290	89	20	3	—
10	Besztercze-Naszód megye	148	91	50	8	3	—	201	182	67	13	5	—
11	Bihar megye	855	429	82	24	7	—	891	748	337	46	4	2
	Nagyvárad thj. felr. város	18	25	6	1	—	—	50	73	29	11	3	—
	Összesen	873	454	88	25	7	—	941	821	366	57	7	2
12	Borsod megye	431	190	26	7	1	5	391	383	135	33	2	—
13	Brassó megye	116	68	16	—	1	—	223	144	69	27	3	—

korév szerint.

Folyó szám	Megyék és szab. kir. városok	30—40 évig					40—50 évig					50—60 évig					60 éven felül								
		lévő férfi egybekelt																							
		20 éven aluli	éves				50 éven felüli	20 éven aluli	éves				50 éven felüli	20 éven aluli	éves				50 éven felüli	20 éven aluli	éves				50 éven felüli
			20—24	24—30	30—40	40—50			20—24	24—30	30—40	40—50			20—24	24—30	30—40	40—50			20—24	24—30	30—40	40—50	
n ö v e l																									
20	40	21	34	2	—	4	7	11	31	14	1	—	3	3	8	21	13	—	—	—	—	4	11		
2	11	12	13	3	—	1	—	5	7	4	1	—	—	1	1	4	—	—	—	—	2	3	1		
22	51	33	47	5	—	5	7	16	38	18	2	—	3	4	9	25	13	—	—	—	2	7	12		
28	59	66	66	9	—	12	19	19	46	36	1	—	—	2	19	13	11	1	—	1	2	2	8		
54	76	65	68	13	—	6	21	30	58	39	1	1	—	3	20	42	16	1	—	—	—	4	16		
7	23	24	18	6	1	—	3	4	16	11	—	—	1	1	2	6	3	—	—	—	—	—	3		
61	99	89	86	19	1	6	24	34	74	50	1	1	1	4	22	48	19	1	—	—	—	4	19		
17	29	31	15	4	2	2	9	12	11	13	1	—	2	2	8	12	5	—	2	—	1	3	1		
51	125	103	108	23	1	4	17	38	107	75	7	3	—	4	24	76	59	—	—	2	—	13	74		
4	11	5	4	1	—	2	1	2	7	1	1	—	—	—	—	2	2	—	1	—	1	—	2		
12	16	9	9	1	—	4	10	10	9	4	—	—	—	3	7	7	4	—	—	1	1	7	7		
5	11	3	3	—	—	—	1	2	3	3	1	—	1	—	—	4	1	—	—	—	—	1	—		
3	7	9	8	1	1	—	—	2	8	—	—	—	—	—	1	7	2	1	—	—	—	1	5		
75	170	129	132	26	2	10	29	54	134	83	9	3	1	7	32	96	68	1	1	3	2	22	88		
35	67	68	63	11	—	4	13	24	44	40	5	—	2	5	19	32	16	—	—	—	3	2	6		
7	16	19	11	2	—	—	1	2	8	3	—	—	1	—	—	2	2	—	—	—	—	—	—		
42	83	87	74	13	—	4	14	26	52	43	5	—	3	5	19	34	18	—	—	—	3	2	6		
16	58	58	38	4	—	5	14	22	30	21	6	1	2	7	14	20	4	—	—	—	3	2	3		
31	74	71	51	2	2	1	6	18	41	37	2	1	1	4	13	32	28	—	—	—	1	9	35		
32	70	40	56	3	—	8	16	19	32	36	4	1	—	6	15	24	12	1	—	1	1	3	2		
20	32	35	26	4	—	4	11	17	17	10	—	—	—	1	6	5	7	—	—	—	—	3	7		
67	130	108	106	23	3	10	28	40	98	87	3	2	1	2	34	67	27	1	—	—	3	12	15		
15	25	19	12	5	1	1	3	4	12	7	1	—	—	—	3	8	2	—	—	—	—	1	2		
82	155	127	118	28	4	11	31	44	110	94	4	2	1	2	37	75	29	1	—	—	3	13	17		
36	67	45	52	4	—	2	9	23	51	38	3	—	3	3	15	33	24	—	3	—	—	10	7		
35	66	38	30	3	—	3	7	11	15	10	1	1	2	2	5	5	1	—	—	1	—	3	4		

Folyó szám	Megyék és szab. kir. városok	24 éven alul					24-30 évig						
		lévő férfi egybekelt											
		20 éven alul	éves				50 éven felüli	20 éven alul	éves				50 éven felüli
			20-24	24-30	30-40	40-50			20-24	24-30	30-40	40-50	
n ö v e l													
29	Kolozs megye	291	245	81	25	9	1	300	401	188	25	10	1
	Kolozsvár szab. kir. város . . .	16	20	5	2	—	—	31	56	33	5	1	—
	Összesen	307	265	86	27	9	1	331	457	221	30	11	1
30	Komárom megye	142	115	18	5	1	—	236	410	127	25	6	—
	Komárom szab. kir. város . . .	1	5	3	—	—	—	14	19	18	7	1	—
	Összesen	143	120	21	5	1	—	250	429	145	32	7	—
31	Krassó megye	795	573	128	23	9	2	363	323	159	28	2	—
32	Liptó megye	85	101	26	4	2	1	84	148	77	19	5	—
33	Mármaros megye	263	182	70	7	2	—	470	427	138	31	2	—
34	Maros-Torda megye	192	169	28	9	—	1	274	434	170	29	6	—
	Máros-Vásárhely sz. kir. város . . .	6	1	2	—	1	—	17	25	9	5	—	—
	Összesen	198	170	30	9	1	1	291	459	179	34	6	—
35	Moson megye	28	39	13	3	2	1	64	188	125	18	1	—
36	Nagy-Küküllő megye	277	123	33	7	—	—	267	193	127	35	3	1
37	Nógrád megye	532	242	68	13	5	1	333	313	136	41	3	2
38	Nyitra megye	454	343	109	17	5	8	571	751	393	87	14	1
39	Pest-Pilis-Solt-Kis-Kún megye . . .	1,207	691	95	10	3	2	1,300	1,314	422	59	9	—
	Budapest szab. kir. város . . .	139	171	82	20	4	—	266	407	419	138	21	1
	Kecskemét thj. felr. város . . .	28	18	5	1	—	—	152	108	32	2	—	—
	Összesen	1,374	880	182	31	7	2	1,718	1,829	873	199	30	1
40	Pozsony megye	200	214	42	12	3	—	366	571	257	70	14	1
	Pozsony szab. kir. város . . .	8	18	5	3	2	1	15	72	73	27	5	1
	Összesen	208	232	47	15	5	1	381	643	330	97	19	2
41	Sáros megye	219	177	46	18	5	—	223	325	139	33	6	—
42	Somogy megye	703	270	61	5	—	—	705	489	148	37	6	—

	30-40 évig					40-50 évig					50-60 évig					60 éven felül							
	lévő férfi egybekelt																						
	20 éven alul	éves				50 éven felüli	20 éven alul	éves				50 éven felüli	20 éven alul	éves				50 éven felüli					
		20-24	24-30	30-40	40-50			20-24	24-30	30-40	40-50			20-24	24-30	30-40	40-50						
n ö v e l																							
23	52	49	67	14	—	7	16	17	35	30	1	—	5	6	10	19	9	—	—	1	2	10	
6	16	18	21	3	—	1	1	6	10	5	—	—	—	1	5	7	1	—	—	—	—	—	
29	68	67	88	17	—	8	17	23	45	35	1	—	5	7	15	26	10	—	—	—	1	2	10
22	60	39	33	6	1	5	10	15	28	19	2	—	1	1	7	18	9	—	—	—	2	4	10
2	6	5	2	2	—	1	—	1	5	2	—	—	—	1	—	1	2	—	—	—	—	—	—
24	66	44	35	8	1	6	10	16	33	21	2	—	1	2	7	19	11	—	—	—	2	4	10
59	78	45	43	9	1	11	15	12	40	30	2	—	5	1	7	13	8	—	—	—	1	1	4
11	26	21	22	4	—	1	6	11	18	6	—	—	2	3	7	12	5	—	—	—	—	4	4
55	79	93	54	12	2	5	22	30	39	17	2	4	5	7	13	26	9	—	—	1	1	1	4
19	66	58	57	11	2	5	19	20	36	21	7	1	2	2	11	18	6	—	—	—	—	1	4
2	6	4	8	1	—	—	2	2	1	—	—	—	—	1	—	1	—	—	—	—	—	1	1
21	72	62	65	12	2	5	21	22	37	21	7	1	2	3	11	19	6	—	—	—	—	1	5
10	33	47	23	4	1	—	7	12	10	7	1	—	2	1	10	6	—	—	—	—	—	1	2
36	37	38	36	6	1	4	9	12	13	24	4	—	2	4	1	10	14	—	—	—	—	2	8
30	61	77	59	12	1	6	21	16	44	22	—	—	—	2	12	23	7	—	—	—	—	4	8
52	131	109	99	16	—	5	23	38	77	54	3	—	4	22	39	59	30	—	—	—	2	12	12
91	221	215	137	30	—	12	49	56	114	87	4	2	4	9	48	96	59	1	1	—	3	20	45
86	174	272	225	41	2	6	26	46	80	59	4	1	3	13	35	33	17	—	—	1	4	10	6
9	19	21	15	1	—	1	4	8	7	4	—	—	1	—	3	4	2	—	—	—	2	4	—
186	414	508	377	72	2	19	79	110	201	150	8	3	7	23	86	133	78	1	2	6	17	26	56
35	92	91	61	18	—	6	27	23	36	22	6	—	1	4	17	30	17	—	—	1	2	3	10
5	29	36	22	9	—	—	4	9	9	12	4	1	—	—	2	7	2	—	—	1	1	3	4
40	121	127	83	27	—	6	31	32	45	34	10	1	1	4	19	37	19	—	—	2	3	6	14
23	43	29	32	6	—	9	15	29	41	40	2	2	3	3	15	24	6	—	—	—	1	6	11
78	123	102	56	9	—	5	21	43	56	35	3	1	2	10	21	35	13	—	—	—	1	1	6

Folyó szám	Megyék és szab. kir. városok	24 éven alul					24—30 évig						
		lévő férfi egybekelt											
		20 éven aluli	éves				50 éven felüli	20 éven aluli	éves				50 éven felüli
			20—24	24—30	30—40	40—50			20—24	24—30	30—40	40—50	
n ö v e l													
60	Ung megye	249	180	33	6	—	10	197	238	70	28	5	—
61	Vas megye	221	243	73	6	—	1	514	643	407	78	8	—
62	Veszprém megye	203	168	41	6	—	1	436	547	188	25	7	1
63	Zala megye	509	221	52	12	3	—	957	604	248	88	11	2
64	Zemplén megye	457	360	61	9	6	1	537	598	206	45	5	—
65	Zólyom megye	183	128	37	6	—	—	141	168	95	28	3	—
	Főösszeg 1879-ben	24,544	16,493	3,840	764	184	96	24,107	25,904	11,395	2,444	371	43
	1878. évben	21,492	14,565	3,462	739	195	127	22,235	23,288	10,674	2,227	345	76
	1877. évben	21,041	13,958	3,448	786	191	109	21,648	22,441	10,501	2,278	340	59
	1876. évben	21,075	15,776	4,069	962	248	68	21,387	23,506	11,973	2,598	392	45
	Fiume város és kerülete 1879-ben	5	14	12	1	—	—	11	31	25	7	2	—
	1878. évben	6	16	7	1	—	—	18	19	28	11	1	—

Folyó szám	Megyék és szab. kir. városok	30—40 évig					40—50 évig					50—60 évig					60 éven felül								
		lévő férfi egybekelt																							
		20 éven aluli	éves				50 éven felüli	20 éven aluli	éves				50 éven felüli	20 éven aluli	éves				50 éven felüli	20 éven aluli	éves				50 éven felüli
			20—24	24—30	30—40	40—50			20—24	24—30	30—40	40—50			20—24	24—30	30—40	40—50			20—24	24—30	30—40	40—50	
n ö v e l																									
24	56	29	24	5	1	9	15	13	32	22	1	—	—	4	13	14	13	—	—	—	1	6	5		
79	188	152	122	18	2	4	24	48	52	46	5	—	6	15	21	25	13	—	1	1	3	8	7		
40	87	86	46	7	1	6	6	21	32	25	3	—	4	5	17	25	12	—	—	2	3	4	11		
118	172	140	106	12	2	12	41	40	69	46	4	1	10	12	24	39	13	—	3	1	4	12	9		
52	115	67	90	8	—	8	17	42	87	43	2	—	5	5	27	43	20	1	—	2	4	10	14		
14	39	38	34	1	—	3	7	8	31	18	1	—	1	3	7	16	7	—	—	—	1	—	3		
2,477	4,993	4,627	3,849	637	54	373	981	1,491	2,841	2,124	167	53	148	313	948	1,718	964	14	23	34	128	397	728		
2,658	4,808	4,527	3,880	576	58	362	982	1,507	2,869	2,130	208	54	114	314	906	1,701	933	13	19	56	124	381	741		
2,437	4,536	4,296	3,534	552	57	390	982	1,572	2,566	2,059	208	39	111	293	818	1,618	921	6	17	40	132	376	704		
2,739	5,303	4,948	4,661	712	55	458	1,118	1,571	3,095	2,433	174	71	168	307	996	1,885	910	18	27	34	140	388	701		
6	8	11	16	1	—	1	1	4	4	1	—	—	—	1	3	5	—	—	—	—	1	—	—		
3	14	13	13	3	—	—	2	6	5	4	—	—	—	—	2	5	1	—	1	—	—	1	—		

B) Születések. — a) Élve

Folyó szám	Megyék és szab. kir. városok	Összesen született			Élve született					
					törvényes ágyból			nem törvényes ágyból		
		fiú	leány	együtt	fiú	leány	együtt	fiú	leány	együtt
1	Abauj megye	3,329	3,160	6,489	3,026	2,875	5,901	265	265	530
	Kassa szab. kir. város	577	541	1,118	449	404	853	105	104	209
	Összesen	3,906	3,701	7,607	3,475	3,279	6,754	370	369	739
2	Alsó-Fehér megye	3,787	3,508	7,295	3,516	3,246	6,762	247	233	480
3	Arad megye	7,916	7,577	15,493	7,135	6,850	13,985	700	664	1,364
	Arad szab. kir. város	797	814	1,611	570	639	1,209	168	139	307
	Összesen	8,713	8,391	17,104	7,705	7,489	15,194	868	803	1,671
4	Árva megye	1,623	1,474	3,097	1,539	1,400	2,939	65	60	125
5	Bács-Bodrog megye	14,281	13,768	28,049	13,375	12,989	26,364	728	621	1,349
	Baja törvtjt. felr. város	403	364	767	352	315	667	46	49	95
	Szabadka szab. kir. város	1,532	1,459	2,991	1,479	1,405	2,884	47	52	99
	Ujvidék szab. kir. város	457	423	880	384	367	751	46	39	85
	Zombor szab. kir. város	522	540	1,062	456	493	949	56	42	98
	Összesen	17,195	16,554	33,749	16,046	15,569	31,615	923	803	1,726
6	Baranya megye	5,909	5,502	11,411	5,466	5,077	10,543	370	374	744
	Pécs szab. kir. város	444	415	859	381	364	745	60	49	109
	Összesen	6,353	5,917	12,270	5,847	5,441	11,288	430	423	853
7	Bars megye	3,307	3,331	6,638	3,044	3,077	6,121	209	212	421
8	Békés megye	6,276	5,912	12,188	5,843	5,505	11,348	250	249	499
9	Bereg megye	3,615	3,454	7,069	3,308	3,156	6,464	248	260	508
10	Besztercze-Naszód megye	1,837	1,767	3,604	1,639	1,616	3,305	112	118	230
11	Bihar megye	10,675	9,871	20,546	9,561	8,857	18,418	948	910	1,858
	Nagyvárad tvhj. felr. város	606	577	1,183	485	424	909	120	151	271
	Összesen	11,281	10,448	21,729	10,046	9,281	19,327	1,068	1,061	2,129

és halva születettek.

Halva született						A halva születettek közt kora született volt					
törvényes ágyból			nem törvényes ágyból			törvényes ágyból			nem törvényes ágyból		
fiú	leány	együtt	fiú	leány	együtt	fiú	leány	együtt	fiú	leány	együtt
34	19	53	4	1	5	5	4	9	—	1	1
19	21	40	4	12	16	7	4	11	1	4	5
53	40	93	8	13	21	12	8	20	1	5	6
23	25	48	1	4	5	11	17	28	—	3	3
72	51	123	9	12	21	36	35	71	5	8	13
41	26	67	18	10	28	22	11	33	12	6	18
113	77	190	27	22	49	58	46	104	17	14	31
17	13	30	2	1	3	6	6	12	1	—	1
166	137	303	12	21	33	62	42	104	5	8	13
4	—	4	1	—	1	1	—	1	—	—	—
5	2	7	1	—	1	2	—	2	—	—	—
22	13	35	5	4	9	5	5	10	—	—	—
7	4	11	3	1	4	4	4	8	2	1	3
204	156	360	22	26	48	74	51	125	7	9	16
65	46	111	8	5	13	36	28	64	4	2	6
2	2	4	1	—	1	—	—	—	—	—	—
67	48	115	9	5	14	36	28	64	4	2	6
53	39	92	1	3	4	20	14	34	—	—	—
157	144	301	26	14	40	18	24	42	1	5	6
51	35	86	8	3	11	15	9	24	2	2	4
29	27	56	7	6	13	14	9	23	3	1	4
143	94	237	23	10	33	45	25	70	8	4	12
1	2	3	—	—	—	—	—	—	—	—	—
144	96	240	23	10	33	45	25	70	8	4	12

Folyó szám	Megyék és szab. kir. városok	Összesen született			Élve született					
					törvényes ágyból			nem törvényes ágyból		
		fiú	leány	együtt	fiú	leány	együtt	fiú	leány	együtt
12	Borsod megye	4,597	4,419	9,016	4,145	4,000	8,145	403	387	790
13	Brassó megye	1,821	1,689	3,510	1,616	1,505	3,121	121	125	246
14	Csanád megye	3,289	3,033	6,322	3,051	2,802	5,853	176	184	360
15	Csik megye	2,628	2,421	5,049	2,356	2,202	4,558	226	192	418
16	Csongrád megye	2,723	2,557	5,280	2,539	2,381	4,920	140	148	288
	Szeged sz. kir. város	1,149	1,123	2,272	964	996	1,960	93	86	179
	H.-Vásárh. thj. flr. város	1,557	1,414	2,971	1,507	1,366	2,873	42	37	79
	Összesen	5,429	5,094	10,523	5,010	4,743	9,753	275	271	546
17	Esztergom megye	1,874	1,701	3,575	1,714	1,541	3,255	122	128	250
18	Fejér megye	4,726	4,410	9,136	4,351	4,107	8,458	266	226	492
	Székes-Fehérvár sz. k. város	545	523	1,068	483	449	932	58	67	125
	Összesen	5,271	4,933	10,204	4,834	4,556	9,390	324	293	617
19	Fogaras megye	1,556	1,484	3,040	1,485	1,430	2,915	63	45	108
20	Gömör megye	3,516	3,193	6,709	3,198	2,914	6,112	231	230	461
21	Győr megye	2,130	2,150	4,280	1,998	2,003	4,001	103	100	203
	Győr sz. kir. város	403	363	766	328	284	612	73	78	151
	Összesen	2,533	2,513	5,046	2,326	2,287	4,613	176	178	354
22	Hajdú megye	3,008	2,833	5,841	2,725	2,586	5,311	201	194	395
	Debreczen sz. kir. város	1,031	953	1,984	819	787	1,606	128	107	235
	Összesen	4,039	3,786	7,825	3,544	3,373	6,917	329	301	630
23	Háromszék megye	2,598	2,379	4,977	2,292	2,093	4,385	276	266	542
24	Heves megye	5,864	5,563	11,427	5,430	5,169	10,599	342	336	678
25	Hont megye	2,221	2,026	4,247	2,047	1,870	3,917	141	135	276
	Selmecz- és Bélabánya sz. kir. v.	270	290	560	247	263	510	12	19	31
	Összesen	2,491	2,316	4,807	2,294	2,133	4,427	153	154	307

Halva született						A halva születettek közt kora született volt					
törvényes ágyból			nem törvényes ágyból			törvényes ágyból			nem törvényes ágyból		
fiú	leány	együtt	fiú	leány	együtt	fiú	leány	együtt	fiú	leány	együtt
45	26	71	4	6	10	10	9	19	2	—	2
65	47	112	19	12	31	30	23	53	7	7	14
58	44	102	4	3	7	10	6	16	—	—	—
41	24	65	5	3	8	25	12	37	3	1	4
40	28	68	4	—	4	10	11	21	1	—	1
85	39	124	7	2	9	30	17	47	5	1	6
8	11	19	—	—	—	7	6	13	—	—	—
193	78	271	11	2	13	47	34	81	6	1	7
36	26	62	2	6	8	15	8	23	—	4	4
100	65	165	9	12	21	39	15	54	5	8	13
4	5	9	—	2	2	1	2	3	—	—	—
104	70	174	9	14	23	40	17	57	5	8	13
7	9	16	1	—	1	6	5	11	1	—	1
79	46	125	8	3	11	14	10	24	2	—	2
27	44	71	2	3	5	20	13	33	1	1	2
2	1	3	—	—	—	—	—	—	—	—	—
29	45	74	2	3	5	20	13	33	1	1	2
79	42	121	3	11	14	23	11	34	—	3	3
65	46	111	19	13	32	—	—	—	—	—	—
144	88	232	22	24	46	23	11	34	—	3	3
27	17	44	3	3	6	10	7	17	—	—	—
83	53	136	9	5	14	21	15	36	2	—	2
30	21	51	3	—	3	17	9	26	1	—	1
10	8	18	1	—	1	3	1	4	—	—	—
40	29	69	4	—	4	20	10	30	1	—	1

Folyó szám	Megyék és szab. kir. városok	Összesen született			Élve született					
					törvényes ágyból			nem törvényes ágyból		
		fiú	leány	együtt	fiú	leány	összesen	fiú	leány	együtt
26	Hunyad megye	5,130	4,639	9,769	4,824	4,391	9,215	281	230	511
27	Jász-Nagy-Kún-Szolnok megye	6,988	6,766	13,754	6,363	6,194	12,557	450	417	867
28	Kis-Küküllő megye	1,889	1,796	3,685	1,717	1,651	3,368	141	132	273
29	Kolozs megye	3,739	3,595	7,334	3,531	3,406	6,937	182	166	348
	Kolozsvár sz. kir. város	564	533	1,097	446	437	883	118	96	214
	Összesen	4,303	4,128	8,431	3,977	3,843	7,820	300	262	562
30	Komárom megye	3,427	3,286	6,713	3,159	3,056	6,215	190	170	360
	Komárom szab. kir. város	245	207	452	199	177	376	34	21	55
	Összesen	3,672	3,493	7,165	3,358	3,233	6,591	224	191	415
31	Krassó megye	5,251	4,971	10,222	4,635	4,389	9,024	566	550	1,116
32	Liptó megye	1,631	1,598	3,229	1,498	1,485	2,983	88	82	170
33	Máramaros megye	5,156	4,880	10,036	4,815	4,551	9,366	312	309	621
34	Maros-Torda megye	3,103	2,930	6,033	2,891	2,700	5,591	185	209	394
	Maros-Vásárhely sz. k. város	192	185	377	171	163	334	19	22	41
	Összesen	3,295	3,115	6,410	3,062	2,863	5,925	204	231	435
35	Mosony megye	1,860	1,824	3,684	1,684	1,672	3,356	148	134	282
36	Kagy-Küküllő megye	2,397	2,308	4,705	2,166	2,104	4,270	176	148	324
37	Nógrád megye	4,809	4,536	9,345	4,407	4,213	8,620	337	263	600
38	Nyitra megye	9,447	9,013	18,460	8,756	8,346	17,102	519	521	1,040
39	Pest-Pilis-Solt-Kis-Kún-megye	15,035	14,272	29,307	13,677	13,061	26,738	1,026	980	2,006
	Budapest szab. kir. város	7,156	6,845	14,001	4,471	4,324	8,795	2,199	2,086	4,285
	Kecskemét szab. kir. város	1,046	1,053	2,099	907	923	1,830	105	95	200
	Összesen	23,237	22,170	45,407	19,055	18,308	37,363	3,330	3,161	6,491
40	Pozsony megye	6,371	6,242	12,613	5,895	5,764	11,659	384	381	765
	Pozsony sz. kir. város	876	845	1,721	679	657	1,336	174	172	346
	Összesen	7,247	7,087	14,334	6,574	6,421	12,995	558	553	1,111

Halva született						A halva születettek közt kora-született volt					
törvényes ágyból			nem törvényes ágyból			törvényes ágyból			nem törvényes ágyból		
fiú	leány	együtt	fiú	leány	együtt	fiú	leány	együtt	fiú	leány	együtt
22	16	38	3	2	5	8	4	12	—	2	2
154	135	289	21	20	41	43	36	79	5	4	9
28	10	38	3	3	6	12	5	17	1	2	3
23	20	43	3	3	6	7	14	21	1	3	4
—	—	—	—	—	—	—	—	—	—	—	—
23	20	43	3	3	6	7	14	21	1	3	4
74	54	128	4	6	10	33	18	51	3	3	6
7	7	14	5	2	7	—	1	1	—	—	—
81	61	142	9	8	17	33	19	52	3	3	6
43	29	72	7	3	10	15	7	22	2	—	2
40	29	69	5	2	7	7	7	14	—	—	—
23	15	38	6	5	11	15	7	22	1	3	4
26	20	46	1	1	2	10	12	22	—	—	—
2	—	2	—	—	—	—	—	—	—	—	—
28	20	48	1	1	2	10	12	22	—	—	—
28	17	45	—	1	1	14	7	21	—	1	1
49	47	96	6	9	15	12	19	31	1	1	2
59	56	115	6	4	10	26	29	55	4	2	6
157	132	289	15	14	29	58	41	99	8	6	14
296	203	499	36	28	64	122	91	213	12	16	28
298	258	556	188	177	365	101	77	178	62	62	124
26	30	56	8	5	13	—	—	—	—	—	—
620	491	1,111	232	210	442	223	168	391	74	78	152
82	90	172	10	7	17	20	27	47	2	3	5
19	12	31	4	4	8	4	1	5	—	3	3
101	102	203	14	11	25	24	28	52	2	6	8

Folyó szám	Megyék és szab. kir. városok	Összesen született			Élve született					
					törvényes ágyból			nem törvényes ágyból		
		fiú	leány	együtt	fiú	leány	együtt	fiú	leány	együtt
41	Sáros megye	4,168	4,063	8,231	3,925	3,831	7,756	198	206	404
42	Somogy megye	7,270	7,029	14,299	6,687	6,447	13,134	470	474	944
43	Sopron megye	5,044	4,688	9,732	4,617	4,296	8,913	369	355	724
	Sopron szab. kir. város . . .	404	387	791	354	324	678	36	56	92
	Összesen	5,448	5,075	10,523	4,971	4,620	9,591	405	411	816
44	Szabolcs megye	5,545	5,112	10,657	5,011	4,564	9,575	469	482	951
45	Szatmár megye	6,380	5,999	12,379	5,809	5,538	11,347	481	410	891
	Szatmár-Németi szab. kir. város	421	385	806	345	327	672	56	48	104
	Összesen	6,801	6,384	13,185	6,154	5,865	12,019	537	458	995
46	Szeben megye	2,798	2,674	5,472	2,541	2,468	5,009	190	173	363
47	Szepes megye	4,130	3,893	8,023	3,811	3,600	7,411	253	244	497
48	Szilágymegye	4,003	3,715	7,718	3,661	3,416	7,077	302	270	572
49	Szolnok-Doboka megye	4,150	3,952	8,102	3,953	3,776	7,729	177	157	334
50	Szörény megye	2,522	2,375	4,897	2,261	2,108	4,369	148	172	320
51	Temes megye	9,064	8,728	17,792	8,173	7,845	16,018	805	810	1,615
	Temesvár szab. kir. város . . .	445	390	835	327	289	616	110	87	197
	Versecz thj. fejr. város . . .	526	521	1,047	463	455	918	38	44	82
	Összesen	10,035	9,639	19,674	8,963	8,589	17,552	953	941	1,894
52	Tolna megye	5,500	5,337	10,837	5,158	5,015	10,173	248	229	477
53	Torda-Aranyos megye	2,856	2,731	5,587	2,631	2,501	5,132	199	213	412
54	Torna megye	488	497	985	447	450	897	34	41	75
55	Torontál megye	14,788	14,050	28,838	13,649	12,922	26,571	980	997	1,977
	Pancsova thj. fejr. város . . .	343	316	659	302	275	577	29	30	59
	Összesen	15,131	14,366	29,497	13,951	13,197	27,148	1,009	1,027	2,036
56	Trencsén megye	6,108	5,758	11,866	5,599	5,286	10,885	453	436	889
57	Turóc megye	995	976	1,971	918	879	1,797	50	69	119

Halva született						A halva szülöttek közt kora-született volt					
törvényes ágyból			nem törvényes ágyból			törvényes ágyból			nem törvényes ágyból		
fiú	leány	együtt	fiú	leány	együtt	fiú	leány	együtt	fiú	leány	együtt
39	22	61	6	4	10	15	9	24	2	2	4
103	96	199	10	12	22	40	34	74	1	4	5
58	32	90	—	5	5	19	5	24	—	4	4
12	7	19	2	—	2	—	—	—	—	—	—
70	39	109	2	5	7	19	5	24	—	4	4
58	57	115	7	9	16	17	18	35	3	2	5
83	42	125	7	9	16	23	20	43	3	2	5
14	6	20	6	4	10	1	1	2	4	—	4
97	48	145	13	13	26	24	21	45	7	2	9
57	29	86	10	4	14	17	14	31	1	2	3
64	45	109	2	4	6	23	14	37	2	1	3
39	26	65	1	3	4	21	8	29	1	—	1
18	16	34	2	3	5	8	10	18	—	2	2
104	87	191	9	8	17	18	27	45	3	1	4
76	60	136	10	13	23	26	22	48	6	8	14
7	5	12	1	9	10	—	—	—	—	—	—
21	21	42	4	1	5	17	15	32	2	1	3
104	86	190	15	23	38	43	37	80	8	9	17
91	80	171	3	13	16	34	28	62	—	3	3
24	14	38	2	3	5	4	3	7	1	—	1
6	4	10	1	2	3	2	1	3	—	1	1
147	114	261	12	17	29	61	32	93	5	5	10
10	8	18	2	3	5	—	—	—	—	—	—
157	122	279	14	20	34	61	32	93	5	5	10
54	33	87	2	3	5	9	10	19	1	1	2
25	28	53	2	—	2	8	9	17	1	—	1

Folyó szám	Megyék és szab. kir. városok	Összesen született			Élve született					
					törvényes ágyból			nem törvényes ágyból		
		fiú	leány	együtt	fiú	leány	együtt	fiú	leány	együtt
58	Udvarhely megye	2,162	2,037	4,199	1,895	1,811	3,706	243	205	448
59	Ugocsa megye	1,588	1,514	3,102	1,458	1,415	2,873	114	92	206
60	Ung megye	3,068	2,845	5,913	2,884	2,677	5,561	174	155	329
61	Vas megye	7,695	7,264	14,959	6,822	6,438	13,260	774	748	1,522
62	Veszprém megye	5,000	4,704	9,704	4,631	4,346	8,977	314	306	620
63	Zala megye	7,887	7,732	15,619	7,092	6,961	14,053	693	692	1,385
64	Zemplén megye	6,778	6,255	13,033	6,300	5,793	12,093	426	427	853
65	Zólyom megye	2,357	2,320	4,677	2,155	2,112	4,267	146	163	309
	Főösszeg 1879-ben	326,194	309,552	635,746	296,123	281,636	577,759	24,620	23,656	48,276
	1878-dik évben	304,583	288,271	592,854	278,034	263,513	541,547	21,837	21,042	42,879
	1877-dik évben	305,575	290,409	595,984	279,145	265,585	544,730	22,151	21,453	43,604
	1876-dik évben	320,470	303,379	623,849	293,236	278,255	571,491	23,060	21,889	44,949
	Fiume város és kerülete 1879-ben	470	440	910	394	377	771	42	47	89
	1878-dik évben	446	488	934	374	420	794	43	51	94

Halva született						A halva születettek közt kora szülött volt					
törvényes ágyból			nem törvényes ágyból			törvényes ágyból			nem törvényes ágyból		
fiú	leány	együtt	fiú	leány	együtt	fiú	leány	együtt	fiú	leány	együtt
20	19	39	4	2	6	11	6	17	3	1	4
15	6	21	1	1	2	2	—	2	—	1	1
9	11	20	1	2	3	1	3	4	—	—	—
86	63	149	13	15	28	25	20	45	2	7	9
52	42	94	3	10	13	18	11	29	1	3	4
79	58	137	23	21	44	35	26	61	10	13	23
47	31	78	5	4	9	17	11	28	1	3	4
55	43	98	1	2	3	19	14	33	3	1	4
4,731	3,587	8,318	720	673	1,393	1,598	1,191	2,789	232	249	481
4,106	3,131	7,237	606	585	1,191	1,248	968	2,216	194	166	360
3,686	2,860	6,546	593	511	1,104	1,117	844	1,961	165	136	301
3,656	2,736	6,392	518	499	1,017	988	722	1,710	103	98	201
32	12	44	2	4	6	1	—	1	—	—	—
23	13	36	6	4	10	—	—	—	—	—	—

b) A születések

Folyó szám	Megyék és szab. kir. városok	Január		Február		Március		Április		Május	
		h a v á b a n									
		fiú	leány	fiú	leány	fiú	leány	fiú	leány	fiú	leány
1	Abaúj megye	322	313	299	296	349	318	280	273	262	242
	Kassa szab. kir. város . .	60	54	48	46	58	57	65	46	49	40
	Összesen	382	367	347	342	407	375	345	319	311	282
2	Alsó-Fehér megye	288	240	323	307	361	342	328	343	349	305
3	Arad megye	575	538	628	607	804	731	680	695	585	542
	Arad szab. kir. város . . .	73	68	67	75	76	78	58	60	63	73
	Összesen	648	606	695	682	880	809	738	755	648	615
4	Árva megye	149	110	113	111	146	105	121	108	148	116
5	Bács-Bodrog megye	1,285	1,228	1,207	1,137	1,251	1,184	1,057	1,011	942	945
	Baja thj. felr. város . . .	27	32	28	26	36	28	42	27	21	28
	Szabadka sz. kir. város . .	152	130	159	125	131	127	104	121	112	102
	Ujvidék szab. kir. város . .	39	45	40	42	38	32	43	26	29	30
	Zombor szab. kir. város . .	47	51	51	53	49	50	46	37	27	48
	Összesen	1,550	1,486	1,485	1,383	1,505	1,421	1,292	1,222	1,131	1,153
6	Baranya megye	505	467	470	389	476	503	474	438	417	368
	Pécs sz. kir. város	40	44	34	29	33	31	27	39	49	43
	Összesen	545	511	504	418	509	534	501	477	466	411
7	Bars megye	296	299	261	272	324	351	253	277	295	255
8	Békés megye	563	540	521	468	553	499	462	419	447	425
9	Bereg megye	393	334	339	331	370	340	350	301	306	324
10	Besztercze-Naszód megye . .	130	122	163	166	192	173	167	166	139	154
11	Bihar megye	904	861	852	788	998	904	993	881	938	848
	Nagyvárad thj. felr. város .	53	47	64	44	57	53	46	42	41	63
	Összesen	957	908	916	832	1,055	957	1,039	923	979	911
12	Borsod megye	426	423	418	342	425	414	376	359	344	353
13	Brassó megye	185	170	119	110	157	140	139	117	148	134
14	Csanád megye	321	260	262	254	273	280	259	220	249	223

h ó n a p o k s z e r i n t.

született		Junius		Julius		Augusztus		Szeptember		Október		November		Deczember	
		fiú	leány	fiú	leány	fiú	leány	fiú	leány	fiú	leány	fiú	leány	fiú	leány
		249	232	264	222	247	251	286	269	274	233	252	264	245	247
		46	43	43	45	50	49	37	35	48	39	33	45	40	42
		295	275	307	267	297	300	323	304	322	272	285	309	285	289
		301	259	303	264	298	311	313	267	361	322	331	303	231	245
		586	572	656	599	704	732	749	717	695	733	659	576	595	535
		51	64	65	76	68	66	80	68	60	58	57	75	79	53
		637	636	721	675	772	798	829	785	755	791	716	651	674	588
		108	128	128	99	128	119	154	157	149	145	149	133	130	143
		865	817	1,176	1,019	1,299	1,268	1,305	1,305	1,360	1,373	1,285	1,293	1,249	1,188
		26	17	32	39	26	43	41	30	40	29	55	33	29	32
		102	99	117	112	124	127	141	135	145	130	126	124	119	127
		29	23	40	27	38	32	57	48	39	45	33	39	32	34
		33	38	40	34	42	47	50	40	54	45	37	56	46	41
		1,055	994	1,405	1,231	1,529	1,517	1,594	1,558	1,638	1,622	1,536	1,545	1,475	1,422
		380	319	438	425	539	508	582	568	560	587	533	467	535	463
		34	29	45	48	28	30	47	34	44	34	35	29	28	25
		414	348	483	473	567	538	629	602	604	621	568	496	563	488
		211	224	259	250	280	239	290	300	276	273	289	281	273	310
		408	377	506	492	570	562	644	609	593	544	500	485	509	492
		273	248	247	270	281	261	293	293	292	239	252	256	219	257
		146	139	134	152	160	160	166	138	161	143	162	149	117	105
		746	758	887	837	947	839	972	848	893	922	763	718	782	667
		46	42	56	48	60	48	39	48	50	58	41	50	53	34
		792	800	943	885	1,007	887	1,011	896	943	980	804	768	835	701
		327	311	347	304	402	349	376	415	432	374	365	389	359	386
		139	143	144	140	173	149	174	157	192	164	137	145	114	120
		216	214	271	235	305	280	269	261	310	275	291	258	263	273

Folyó szám	Megyék és szab. kir. városok	Január		Február		Márczius		Április		Május			
		h a v á b a n											
		fiú	leány	fiú	leány	fiú	leány	fiú	leány	fiú	leány		
15	Csík megye	234	161	168	166	204	219	218	184	227	205		
16	Csongrád megye	280	231	239	205	235	209	196	160	194	182		
	H.-M.-Vásárhely thj. felr. v.	115	119	99	97	100	99	89	85	81	76		
	Szeged szab. kir. város	168	158	152	141	133	134	118	132	117	93		
	Összesen	563	508	490	443	468	442	403	377	392	351		
17	Esztergom	167	151	158	127	169	171	155	135	134	133		
18	Fejér megye	426	404	399	352	368	391	347	324	370	313		
	Sz.-Fehérvár szab.kir.vár.	55	51	36	46	49	45	43	40	38	46		
	Összesen	481	455	435	398	417	436	390	364	408	359		
19	Fogaras megye	123	96	108	104	110	123	107	139	132	120		
20	Gömör és Kis-Hont megye	321	318	313	288	335	302	291	233	266	217		
21	Győr megye	188	177	169	170	178	177	169	198	170	174		
	Győr szab. kir. város	29	26	26	26	29	37	44	37	44	46		
	Összesen	217	203	195	196	207	214	213	235	214	220		
22	Hajdú megye	287	295	231	244	266	273	249	195	245	208		
	Debreczen szab. kir. vár.	107	96	87	90	106	92	83	68	88	83		
	Összesen	394	391	318	334	372	365	332	263	333	291		
23	Háromszék megye	253	259	201	189	232	194	216	208	228	186		
24	Heves megye	539	497	497	470	532	523	454	433	473	448		
25	Hont megye	197	144	189	191	235	183	193	173	170	185		
	Selmece és Bélab. sz. kir. v.	26	27	23	19	32	25	21	32	23	28		
	Összesen	223	171	212	210	267	208	214	205	193	213		
26	Hunyad megye	398	393	456	380	525	505	435	394	454	382		
27	Jász-Nagy-Kún-Szolnok m.	615	580	588	553	611	603	526	560	517	497		
28	Kis-Küküllő megye	151	144	152	154	181	166	177	161	140	144		
29	Kolozs megye	281	248	328	303	322	284	300	320	306	310		
	Kolozsvár sz. kir. város	46	38	44	42	54	58	51	52	38	52		
	Összesen	327	286	372	345	376	342	351	372	344	362		

		Junius		Julius		Augusztus		Szeptember		Október		November		Deczember	
született															
	fiú	leány	fiú	leány	fiú	leány	fiú	leány	fiú	leány	fiú	leány	fiú	leány	
	193	174	216	201	260	219	248	244	231	230	251	228	178	190	
	182	176	183	201	227	216	283	252	257	284	238	216	209	225	
	67	61	106	81	104	100	98	104	106	101	99	95	85	105	
	85	75	102	98	124	111	147	137	145	116	130	105	136	114	
	334	312	391	380	455	427	528	493	508	501	467	416	430	444	
	126	134	136	135	168	126	169	154	163	148	167	148	162	139	
	268	262	344	308	423	367	448	452	469	427	415	420	449	390	
	41	38	43	34	61	37	50	39	47	49	44	58	38	40	
	309	300	387	342	484	404	498	491	516	476	459	478	487	430	
	108	97	134	123	151	136	162	163	184	168	130	142	107	73	
	270	250	271	270	308	239	293	276	290	237	307	263	251	246	
	134	130	157	170	196	170	192	183	213	216	188	195	176	190	
	23	24	33	25	34	38	40	26	36	25	31	27	34	26	
	157	154	190	195	230	208	232	209	249	241	219	222	210	216	
	218	181	229	200	246	243	266	253	264	281	266	259	241	201	
	58	71	73	63	59	78	88	77	92	73	104	84	86	78	
	276	252	302	263	305	321	354	330	356	354	370	343	327	279	
	186	166	193	179	194	199	248	198	234	245	231	202	182	154	
	381	392	454	406	501	463	500	496	540	527	519	466	474	442	
	144	150	179	154	176	173	185	161	188	172	210	173	155	167	
	24	22	20	22	22	26	28	19	16	27	18	24	17	19	
	168	172	199	176	198	199	213	180	204	199	228	197	172	186	
	410	371	405	364	383	374	379	359	493	424	442	393	350	300	
	455	448	520	500	620	560	673	669	701	700	602	560	560	536	
	140	108	121	114	175	156	165	172	201	202	147	158	139	117	
	284	305	303	299	333	299	331	338	364	334	321	303	266	352	
	52	40	44	38	48	45	49	40	43	53	46	38	49	37	
	336	345	347	337	381	344	380	378	407	387	367	341	315	289	

Folyó szám	Megyék és szab. kir. városok	h a v á b a n									
		Január		Február		Márczius		Április		Május	
		fiú	leány	fiú	leány	fiú	leány	fiú	leány	fiú	leány
30	Komárom megye	276	280	271	274	302	280	291	291	261	216
	Komárom szab. kir. város	27	17	25	12	24	23	29	21	15	30
	Összesen	303	297	296	286	326	303	320	312	276	246
31	Krassó megye	406	402	440	393	498	496	474	455	462	464
32	Liptó megye	148	133	117	105	141	124	124	131	124	123
33	Máramaros megye	479	417	466	438	502	500	478	471	463	460
34	Maros-Torda megye	218	203	244	224	308	296	271	244	270	279
	Maros-Vásárhely sz. kir. v.	11	14	18	14	23	17	26	16	17	11
	Összesen	229	217	262	238	331	313	297	260	287	290
35	Moson megye	164	146	125	137	169	134	132	161	174	161
36	Nagy-Küküllő megye	204	169	198	171	213	212	202	204	167	180
37	Nógrád megye	398	366	376	363	448	460	409	337	382	361
38	Nyitra megye	824	794	771	716	798	787	708	699	791	674
39	Pest-Pilis-Solt-Kis-Kún m.	1,260	1,262	1,192	1,172	1,332	1,267	1,054	1,035	1,139	1,043
	Budapest sz. kir. város	581	545	603	585	667	623	545	593	600	594
	Kecskemét thj. f. város	114	105	104	85	79	93	78	80	72	85
	Összesen	1,955	1,912	1,899	1,842	2,078	1,983	1,677	1,708	1,811	1,722
40	Pozsony megye	570	500	530	525	552	564	470	542	551	526
	Pozsony sz. kir. város	67	73	91	75	80	74	72	53	77	61
	Összesen	637	573	621	600	632	638	542	595	628	587
41	Sáros megye	387	373	312	370	322	332	338	301	348	340
42	Somogy megye	589	594	579	539	602	550	551	541	502	527
43	Sopron megye	459	391	429	370	486	442	452	397	397	365
	Sopron sz. kir. város	38	36	37	26	32	39	43	33	37	46
	Összesen	497	427	466	396	518	481	495	430	434	411
44	Szabolcs megye	557	459	485	481	547	513	443	426	456	412

s z ü l e t e t t		Junius		Julius		Augusztus		Szeptember		Október		November		Deczember	
		fiú	leány	fiú	leány	fiú	leány	fiú	leány	fiú	leány	fiú	leány	fiú	leány
		255	210	227	222	322	274	308	308	324	330	306	308	284	293
17	10	24	21	18	11	13	13	20	21	17	11	16	17		
272	220	251	243	340	285	321	321	344	351	323	319	300	310		
404	375	447	368	419	441	480	420	508	430	386	367	327	360		
102	119	126	112	124	119	163	166	145	126	160	178	157	162		
405	367	381	356	434	379	324	355	424	395	416	417	384	325		
245	246	239	204	290	262	287	263	293	280	240	229	198	200		
20	17	15	16	20	19	3	7	10	16	12	20	17	18		
265	263	254	220	310	281	290	270	303	296	252	249	215	218		
150	142	143	153	175	165	167	162	152	174	157	157	152	132		
168	157	175	179	209	199	229	215	249	256	203	185	180	181		
371	328	391	384	404	381	419	415	416	434	416	375	379	332		
686	646	734	680	789	850	853	812	864	846	836	793	793	716		
944	923	1,138	1,077	1,344	1,284	1,425	1,343	1,457	1,338	1,422	1,309	1,328	1,219		
580	550	566	534	607	597	641	560	606	529	613	592	547	543		
63	68	74	64	95	102	78	86	95	85	94	94	100	106		
1,587	1,541	1,778	1,675	2,046	1,983	2,144	1,989	2,158	1,952	2,129	1,995	1,975	1,868		
472	403	487	462	521	519	571	578	560	560	557	513	530	550		
66	88	62	73	74	65	79	65	79	57	68	80	61	81		
538	491	549	535	595	584	650	643	639	617	625	593	591	631		
294	292	324	318	384	348	387	357	357	356	356	349	359	327		
450	464	534	535	657	593	750	680	744	716	691	672	621	618		
346	347	342	315	403	389	466	428	412	435	417	401	435	408		
24	35	31	24	29	28	41	36	28	27	34	35	30	22		
370	382	373	339	432	417	507	464	440	462	451	436	465	430		
376	337	406	340	431	391	499	449	460	427	417	444	468	433		

Folyó szám	Megyék és szab. kir. városok	Január		Február		Március		Április		Május			
		h a v á b a n											
		fiú	leány	fiú	leány	fiú	leány	fiú	leány	fiú	leány		
45	Szatmár megye	522	460	580	544	655	638	586	521	520	535		
	Szatmár-Németi sz. k. város	28	39	40	35	45	35	43	34	30	28		
	Összesen	550	499	620	579	700	668	629	555	550	563		
46	Szeben megye	208	189	203	189	241	228	214	224	237	228		
47	Szepes megye	370	370	329	294	375	320	348	335	338	367		
48	Szilágy megye	263	236	317	264	402	329	378	378	390	367		
49	Szolnok-Doboka megye . .	289	258	356	378	434	404	370	373	393	374		
50	Szörény megye	188	206	228	190	273	252	215	217	238	198		
51	Temes megye	738	752	796	728	884	839	674	669	628	582		
	Temesvár szab. kir. város.	45	38	26	30	45	43	45	33	39	49		
	Versecz tvhj. felr. v. . . .	52	47	49	55	43	51	43	41	35	29		
	Összesen	835	837	871	813	972	933	762	743	702	660		
52	Tolna megye	465	447	405	436	454	473	402	412	372	359		
53	Torda-Aranyos megye . . .	230	204	264	256	288	260	231	256	239	216		
54	Torna megye	49	48	45	41	49	46	34	38	33	38		
55	Torontál megye	1,340	1,312	1,264	1,170	1,432	1,445	1,108	1,045	934	934		
	Pancsova thj. felr. város .	34	31	29	24	27	26	21	29	20	24		
	Összesen	1,374	1,343	1,293	1,194	1,459	1,471	1,129	1,074	954	958		
56	Trencsén megye	593	573	508	492	529	514	504	439	559	478		
57	Turóc megye	106	81	75	83	99	94	97	98	81	87		
58	Udvarhely megye	180	161	167	152	206	196	201	150	190	183		
59	Ugocsa megye	115	93	131	145	158	150	155	136	154	162		
60	Ung megye	329	278	271	270	268	248	258	214	253	246		
61	Vas megye	650	617	572	570	614	619	591	577	588	520		
62	Veszprém megye	421	405	385	335	420	411	377	358	403	389		

		Junius		Julius		Augusztus		Szeptember		Október		November		Deczember		
s z ü l e t e t																
	fiú	leány	fiú	leány	fiú	leány	fiú	leány	fiú	leány	fiú	leány	fiú	leány	fiú	leány
	493	517	567	513	549	476	521	474	484	486	470	447	433	393		
	30	31	30	25	31	31	34	36	37	35	35	31	38	25		
	523	548	597	538	580	507	555	510	521	521	505	478	471	418		
	222	210	240	238	257	235	248	257	304	265	232	257	192	154		
	289	306	372	310	343	315	346	332	342	312	353	331	325	301		
	309	331	371	361	392	339	342	309	369	327	248	248	222	226		
	386	345	333	320	361	349	327	283	361	354	301	284	239	230		
	208	186	227	204	205	185	198	209	210	220	174	176	158	132		
	567	581	751	679	851	813	874	838	883	814	710	734	708	699		
	30	22	36	34	36	19	33	31	39	30	35	31	36	30		
	34	35	31	41	53	53	49	46	48	41	45	44	44	38		
	631	638	818	754	940	885	956	915	970	885	790	809	788	767		
	343	316	432	380	480	494	537	527	578	542	530	469	502	482		
	197	183	215	208	252	221	213	222	272	286	255	214	200	205		
	43	37	34	44	37	39	41	44	41	43	43	44	39	35		
	955	894	1,208	1,082	1,338	1,252	1,338	1,243	1,379	1,338	1,257	1,170	1,235	1,165		
	19	17	24	21	31	29	35	28	38	19	27	29	38	39		
	974	911	1,232	1,103	1,369	1,281	1,373	1,271	1,417	1,357	1,284	1,199	1,273	1,204		
	458	419	425	398	415	420	487	456	533	528	551	552	546	489		
	80	74	67	68	69	80	88	91	75	81	86	76	72	63		
	198	144	173	167	188	160	182	211	172	165	164	196	141	152		
	131	118	123	134	147	133	128	127	139	116	98	113	109	87		
	241	200	233	200	267	252	228	228	245	261	226	252	244	196		
	573	495	592	569	661	602	741	631	722	695	710	683	681	686		
	346	339	389	366	433	425	452	403	471	427	460	429	443	417		

Folyó szám	Megyék és szab. kir. városok	Január		Február		Március		Április		Május	
		h a v á b a n									
		fiú	leány	fiú	leány	fiú	leány	fiú	leány	fiú	leány
63	Zalamegye	680	656	611	609	683	700	610	663	548	590
64	Zemplén megye	674	611	582	543	611	634	559	537	534	462
65	Zólyom megye	246	227	186	208	228	223	219	214	212	208
	Főösszeg 1879. évben	28,431	26,607	26,961	25,491	29,751	28,552	26,325	25,291	25,688	24,454
	1878-dik évben	28,055	26,719	24,785	23,368	26,143	25,179	24,165	22,277	22,738	21,403
	1877-dik évben	31,297	29,402	27,571	26,092	28,655	27,473	23,594	22,521	22,732	21,573
	1876-dik évben	30,123	28,077	29,524	28,132	29,339	27,908	25,471	24,139	24,537	23,223
	Fiume város és kerülete 1879. évben	40	37	55	34	41	51	40	37	31	41
	1878. évben	50	46	38	40	43	45	31	31	36	46

s z ü l e t e t t													
Junius		Julius		Agusztus		Szeptember		Október		November		Deczember	
fiú	leány	fiú	leány	fiú	leány	fiú	leány	fiú	leány	fiú	leány	fiú	leány
452	496	537	503	669	618	781	666	768	733	783	772	765	676
447	423	529	488	595	505	580	522	560	495	535	526	572	509
170	185	183	142	167	147	202	204	179	173	190	179	175	210
22,830	21,799	25,457	23,654	28,158	26,453	29,295	27,690	29,757	28,478	27,627	26,541	25,914	24,542
21,229	20,035	23,726	21,902	27,902	26,458	28,713	27,289	27,721	26,420	25,584	24,438	23,822	22,778
20,949	19,819	23,141	21,842	26,036	24,549	26,940	25,590	26,857	25,602	23,595	22,882	24,208	23,064
23,488	21,883	26,026	24,615	27,993	26,480	26,963	25,688	26,444	25,240	25,569	24,239	24,993	23,750
42	27	28	46	35	50	40	28	41	24	38	25	39	40
47	41	33	27	37	35	43	51	22	34	33	45	33	47

**C) Halál-
a) A meghaltak általánosan és**

Folyó szám	Megyék és szab. kir. városok	A meghaltak fősszege			Meghalt gyermekek az		
		finemű	nőnemű	összesen	összesen		
					fiú	leány	összesen
1	Abaúj megye	2,437	2,287	4,724	1,178	1,036	2,214
	Kassa szab. kir. város	489	486	975	248	225	473
	Összesen	2,926	2,773	5,699	1,426	1,261	2,687
2	Alsó-Fehér megye	3,030	2,778	5,808	1,338	1,136	2,474
3	Arad megye	5,250	4,857	10,107	3,078	2,702	5,780
	Arad szab. kir. város	715	634	1,349	312	315	627
	Összesen	5,965	5,491	11,456	3,390	3,017	6,407
4	Árva megye	1,360	1,342	2,702	677	590	1,267
5	Bács-Bodrog megye	9,628	8,880	18,508	5,752	5,243	10,995
	Baja thj. felr. város	383	348	731	186	169	355
	Szabadka szab. kir. város	1,213	1,136	2,369	691	686	1,377
	Ujvidék szab. kir. város	461	373	834	229	198	427
	Zombor szab. kir. város	455	365	820	223	187	410
	Összesen	12,140	11,122	23,262	7,081	6,483	13,564
	6	Baranya megye	5,156	4,897	10,053	2,836	2,630
	Pécs szab. kir. város	529	401	930	186	166	352
Összesen	5,685	5,298	10,983	3,022	2,796	5,818	
7	Bars megye	2,671	2,424	5,095	1,380	1,206	2,586
8	Békés megye	4,331	4,032	8,363	2,680	2,330	5,010
9	Bereg megye	3,287	2,903	6,190	1,549	1,292	2,841
10	Besztercze-Naszód megye	1,430	1,458	2,888	616	625	1,241
11	Bihar megye	7,649	7,134	14,783	4,186	3,747	7,933
	Nagy-Váradi thj. felr. város	729	634	1,363	294	275	569
	Összesen	8,378	7,768	16,146	4,480	4,022	8,502
12	Borsod megye	3,831	3,603	7,434	1,879	1,738	3,617
13	Brassó megye	1,579	1,456	3,035	773	677	1,450

**e s e t e k.
családi állapotuk szerint.**

5. életév végeig		Meghalt az 5-ik éven túl						
ezek közül törvénytelen ágyból		nem házas		házas		özvegy		összesen
fiú	leány	finemű	nőnemű	férfi	nő	férfi	nő	
122	95	290	255	780	494	189	502	2,510
52	68	72	76	141	97	28	88	502
174	163	362	331	921	591	217	590	3,012
72	63	591	455	851	673	250	514	3,334
186	186	664	574	1,152	1,009	356	572	4,327
61	71	180	113	167	110	56	96	722
247	257	844	687	1,319	1,119	412	668	5,049
23	25	216	207	345	294	122	251	1,435
279	219	1,274	1,066	1,988	1,673	614	898	7,513
19	22	63	65	108	56	26	58	376
20	18	172	164	257	189	93	117	992
27	26	77	56	111	59	44	60	407
28	20	87	50	92	62	53	66	410
373	305	1,673	1,401	2,556	2,039	830	1,199	9,698
155	169	618	552	1,220	1,006	482	709	4,587
40	27	160	80	142	82	41	73	578
195	196	778	632	1,362	1,088	523	782	5,165
106	76	359	292	755	507	177	419	2,509
108	118	581	538	825	706	245	458	3,353
123	118	595	473	884	595	259	543	3,349
98	37	284	294	382	312	148	227	1,647
327	279	1,151	888	1,776	1,519	536	980	6,850
73	89	219	118	140	134	76	107	794
400	368	1,370	1,006	1,916	1,653	612	1,087	7,644
164	169	569	457	1,079	736	304	672	3,817
60	43	293	221	397	259	116	299	1,585

Folyó szám	Megyék és szab. kir. városok	A meghaltak fősszege			Meghalt gyermekek az		
		finemű	nőnemű	összesen	összesen		
					fiú	leány	összesen
14	Csanád megye	2,329	2,334	4,663	1,540	1,479	3,019
15	Csik megye	1,652	1,676	3,328	861	815	1,676
16	Csongrád megye	2,015	1,909	3,924	1,181	1,067	2,248
	H.-M.-Vásárhely thj. felr. város	822	810	1,632	438	385	823
	Szeged szab. kir. város . . .	1,806	1,448	3,054	844	725	1,569
	Összesen	4,443	4,167	8,610	2,463	2,177	4,640
17	Esztergom megye	1,458	1,218	2,676	814	659	1,473
18	Fejér megye	3,730	3,410	7,140	2,197	1,923	4,120
	Székes-Fehérvár szab. kir. város	460	418	878	232	200	432
	Összesen	4,190	3,828	8,018	2,429	2,123	4,552
19	Fogaras megye	1,300	1,164	2,464	606	505	1,111
20	Gömör megye	2,998	2,663	5,661	1,398	1,224	2,622
21	Győr megye	1,596	1,534	3,130	850	809	1,659
	Győr szab. kir. város	423	345	768	208	174	382
	Összesen	2,019	1,879	3,898	1,058	983	2,041
22	Hajdú megye	2,399	2,309	4,708	1,313	1,160	2,473
	Debreczen szab. kir. város . .	1,282	1,079	2,361	737	585	1,322
	Összesen	3,681	3,388	7,069	2,050	1,745	3,795
23	Háromszék megye	2,164	2,136	4,300	1,013	925	1,938
25	Heves megye	4,692	3,967	8,659	2,652	2,159	4,811
24	Hont megye	1,685	1,451	3,136	786	655	1,441
	Selmecz- és Bélabánya sz. k. vár.	283	203	486	106	86	192
	Összesen	1,968	1,654	3,622	892	741	1,633
26	Hunyad megye	3,291	3,078	6,369	1,361	1,177	2,538
27	Jász-Nagy-Kun-Szolnok megye .	4,667	4,356	9,023	2,585	2,276	4,861
28	Kis-Küküllő megye	1,846	1,781	3,627	858	772	1,630

5. életév végeig		Meghalt az 5-dik éven túl						
ezek közül törvény- telen ágyból		nem házas		házas		özvegy		összesen
fiú	leány	finemű	nőnemű	férfi	nő	férfi	nő	
89	78	317	297	378	338	94	220	1,644
83	66	265	250	368	359	158	252	1,652
69	56	316	294	416	327	102	221	1,676
40	26	164	160	180	177	40	88	809
29	28	339	280	321	237	102	206	1,485
138	110	819	734	917	741	244	515	3,970
63	61	174	142	366	222	104	195	1,203
163	142	486	438	775	605	272	444	3,020
34	34	85	69	108	84	35	65	446
197	176	571	507	883	689	307	509	3,466
19	7	214	197	369	257	111	205	1,353
103	79	411	304	886	583	303	552	3,039
37	64	249	217	394	272	103	236	1,471
46	41	84	58	104	44	27	69	386
83	105	333	275	498	316	130	305	1,857
93	82	376	381	559	435	151	333	2,235
105	68	249	178	224	149	72	167	1,039
198	150	625	559	783	584	223	500	3,274
115	122	358	330	593	435	200	396	2,362
144	123	751	554	995	712	294	542	3,848
46	38	244	188	495	323	160	285	1,695
10	7	67	43	96	33	14	41	294
56	45	311	231	591	356	174	326	1,989
73	47	604	553	1,027	837	299	511	3,831
197	175	627	535	1,163	920	292	625	4,162
56	53	349	290	480	432	159	287	1,997

Folyó szám	Megyék és szab. kir. városok	A meghaltak fősszege			Meghalt gyermekek az		
		finemű	nőnemű	összesen	Összesen		
					fiú	leány	összesen
29	Kolozs megye	3,159	3,175	6,334	1,514	1,405	2,919
	Kolozsvár szab. kir. város . . .	527	514	1,041	230	213	443
	Összesen	3,686	3,689	7,375	1,744	1,618	3,362
30	Komárom megye	2,467	2,179	4,646	1,304	1,128	2,432
	Komárom szab. kir. város . . .	260	263	523	110	112	222
	Összesen	2,727	2,442	5,169	1,414	1,240	2,654
31	Krassó megye	4,161	4,012	8,173	2,037	1,874	3,911
32	Liptó megye	1,704	1,621	3,325	919	863	1,782
33	Máramaros megye	4,795	4,482	9,277	2,468	2,135	4,603
34	Maros-Torda megye	2,420	2,268	4,688	1,143	1,011	2,154
	Maros-Vásárhely szab. kir. város.	232	184	416	82	63	145
	Összesen	2,652	2,452	5,104	1,225	1,074	2,299
35	Mosony megye	1,446	1,279	2,725	775	688	1,463
36	Nagy-Küküllő megye	2,239	2,124	4,363	963	828	1,791
37	Nógrád megye	3,489	3,064	6,553	1,738	1,470	3,208
38	Nyitra megye	8,369	7,964	16,333	4,891	4,542	9,433
39	Pest-Pilis-Solt-Kis-Kún megye .	12,185	11,333	23,518	7,099	6,407	13,506
	Budapest szab. kir. és főváros .	6,279	5,497	11,776	2,985	2,820	5,805
	Keckemét thj. felr. város . . .	930	822	1,752	500	410	910
	Összesen	19,394	17,652	37,046	10,584	9,637	20,221
40	Pozsony megye	4,660	4,429	9,089	2,450	2,318	4,768
	Pozsony szab. kir. város . . .	1,061	870	1,931	454	389	843
	Összesen	5,721	5,299	11,020	2,904	2,707	5,611
41	Sáros megye	3,525	3,301	6,826	1,900	1,762	3,662
42	Somogy megye	5,305	5,152	10,457	2,970	2,780	5,750
43	Sopron megye	3,563	3,397	6,960	1,889	1,671	3,560
	Sopron szab. kir. város . . .	344	332	676	159	155	314
	Összesen	3,907	3,729	7,636	2,048	1,826	3,874

5. életév végeig		Meghalt az 5-ik éven túl						
ezek közül törvény- telen ágyból		nem házas		házas		özvegy		Összesen
fiú	leány	finemű	nőnemű	férfi	nő	férfi	nő	
59	55	631	622	751	677	263	471	3,415
17	20	147	131	101	91	49	79	598
76	75	778	753	852	768	312	550	4,013
75	61	344	290	644	398	175	363	2,214
22	17	59	47	74	59	17	45	301
97	78	403	337	718	457	192	408	2,515
187	191	606	545	1,052	962	466	631	4,262
45	44	251	222	392	268	142	268	1,543
160	149	927	823	969	871	431	653	4,674
71	66	421	337	644	531	212	389	2,534
1	10	73	36	60	36	17	49	271
72	76	494	373	704	567	229	438	2,805
67	67	227	184	334	211	110	196	1,262
57	49	315	278	665	558	296	460	2,572
108	100	466	356	1,009	658	276	580	3,345
254	293	1,152	1,020	1,813	1,272	513	1,130	6,900
698	638	1,629	1,486	2,634	2,070	823	1,370	10,012
898	836	1,461	936	1,458	910	375	831	5,971
65	39	173	144	204	144	53	124	842
1,661	1,513	3,263	2,566	4,296	3,124	1,251	2,325	16,825
170	169	760	608	1,075	792	375	711	4,321
123	136	237	169	277	156	93	156	1,088
293	305	997	777	1,352	948	468	867	5,409
113	99	511	428	880	644	234	467	3,164
231	196	655	593	1,230	1,020	450	759	4,707
142	134	440	455	851	683	383	588	3,400
14	19	52	50	105	73	28	54	362
156	153	492	505	956	756	411	642	3,762

Folyó számi	Megyék és szab. kir. városok	A meghaltak fősszege			Meghalt gyermekek az		
		finemű	nőnemű	összesen	összesen		
					fiú	leány	összesen
44	Szabolcs megye	4,788	4,314	9,102	2,499	2,102	4,601
45	Szatmár megye	5,294	5,030	10,324	2,599	2,294	4,893
	Szatmár-Németi szab. kir. város	445	338	783	200	151	351
	Összesen	5,739	5,368	11,107	2,799	2,445	5,244
46	Szeben megye	2,090	1,978	4,068	848	776	1,624
47	Szepes megye	3,592	3,313	6,905	2,058	1,777	3,835
48	Szilágy megye	3,102	2,913	6,015	1,431	1,223	2,654
49	Szolnok-Doboka megye	3,480	3,390	6,870	1,600	1,431	3,031
50	Szörény megye	1,684	1,634	3,318	930	892	1,822
51	Temes megye	7,593	7,197	14,790	4,330	3,931	8,261
	Temesvár szab. kir. város	554	385	939	199	161	360
	Versecz thj. felr. város	480	432	912	262	245	507
	Összesen	8,627	8,014	16,641	4,791	4,337	9,128
52	Tolna megye	4,777	4,391	9,168	2,592	2,382	4,974
53	Torda-Aranyos megye	2,245	2,127	4,372	955	831	1,786
54	Torna megye	387	328	715	194	147	341
55	Torontál megye	11,787	11,269	23,056	7,104	6,526	13,630
	Pancsova thj. felr. város	368	275	643	170	129	299
	Összesen	12,155	11,544	23,699	7,274	6,655	13,929
56	Trencsén megye	5,431	5,277	10,708	2,926	2,712	5,638
57	Turóc megye	828	730	1,558	419	362	781
58	Udvarhely megye	1,562	1,504	3,066	682	680	1,362
59	Ugocsa megye	1,438	1,337	2,775	602	555	1,157
60	Ung megye	2,729	2,436	5,165	1,323	1,146	2,469
61	Vas megye	5,386	5,013	10,399	2,826	2,318	5,144
62	Veszprém megye	3,655	3,552	7,207	2,027	1,819	3,846

5. életév végeig		Meghalt az 5-ik éven túl						
ezek közül törvény- telen ágyból		nem házas		házas		özvegy		összesen
fiú	leány	finemű	nőnemű	férfit	nő	férfit	nő	
201	179	801	674	1,201	884	287	654	4,501
214	197	810	703	1,445	1,155	440	878	5,431
39	22	109	54	102	67	34	66	432
253	219	919	757	1,547	1,222	474	944	5,863
77	67	387	330	624	441	231	431	2,444
137	122	464	441	818	560	252	535	3,070
111	99	526	477	838	697	307	516	3,361
76	54	713	648	861	755	306	556	3,839
54	49	230	183	371	325	153	234	1,496
292	260	974	910	1,714	1,483	575	873	6,529
44	38	182	67	129	81	44	76	579
18	15	70	56	107	78	41	53	405
354	313	1,226	1,033	1,950	1,642	660	1,002	7,513
105	104	767	613	1,070	797	348	599	4,194
42	55	461	381	654	539	175	376	2,586
10	9	55	50	108	61	30	70	374
356	354	1,657	1,470	2,269	2,148	757	1,125	9,426
9	8	81	43	92	53	25	50	344
365	362	1,738	1,513	2,361	2,201	782	1,175	9,770
196	240	751	695	1,394	1,003	360	867	5,070
26	26	119	100	211	127	79	141	777
64	59	271	246	427	309	182	269	1,704
46	30	246	207	457	332	133	243	1,618
85	71	444	373	775	520	187	397	2,696
378	332	784	749	1,328	1,061	448	885	5,255
156	165	507	458	808	731	313	544	3,361

Folyó szám	Megyék és szab. kir. városok	A meghaltak fősszege			Meghalt gyermekek az		
		finemű	nőnemű	összesen	összesen		
					fiú	leány	összesen
63	Zalamegye	5,964	5,720	11,684	3,072	2,757	5,829
64	Zemplénumegye	5,941	5,377	11,318	2,734	2,386	5,120
65	Zólyomnumegye	1,801	1,633	3,434	935	830	1,765
	Fősszeg 1879-ben	259,832	241,892	501,724	136,968	122,540	259,508
	1878-dik évben	269,254	251,721	520,975	143,773	130,611	274,384
	1877-dik évben	260,342	239,001	499,343	132,973	117,333	250,306
	1876-dik évben	250,698	227,986	478,684	129,056	112,952	242,008
	Fiume város és kerülete 1879-dik évben	416	353	769	209	179	388
	1878-dik évben	341	356	697	194	184	378

*) Ezekon kívül elhalt Budapesten 251 férfi és 112 nő legnagyobbbrészt olyanok, kiknél a vallás, állapot és kor meghatározható nem volt.

5. életév végeig		Meghalt az 5-dik éven túl						
ezek közül törvény- telen ágyból		nem házas		házas		özvegy		összesen
fiú	leány	finemű	nőnemű	férfi	nő	férfi	nő	
323	312	943	759	1,530	1,226	419	978	5,855
211	166	981	758	1,745	1,198	481	1,035	6,198
58	61	245	198	508	321	113	284	1,669
10,602	9,817	40,359	34,205	62,697	48,389	19,808	36,758	242,216
10,294	9,867	42,217	36,317	63,001	48,883	20,263	35,910	246,591
10,188	9,360	40,816	34,218	65,574	49,697	20,979	37,753	249,037
9,563	9,015	40,430	33,641	62,292	48,195	18,920	33,198	236,676
10	12	77	52	103	65	27	57	381
6	5	60	76	66	52	21	44	319

**) A 75. lapon halál által elvált házasságok száma 111,083 itt 111,086 mely különbség két házaspárnak Beregnumegyében, és egy házaspárnak Marmarosnumegyében egyszerre történt elhalálózása folytán keletkezett.

A) Házasságügy. — a) A házasságok kötésének ideje vallások szerint.

A vallásfelekezet neve	Ez évben kötött házasságok összes száma	A házasságok kötése történet											
		Január	Február	Március	Április	Május	Június	Július	Augusztus	Szeptember	Október	November	December
		h a v á b a n											
Római katolikus . . .	64,892	9,723	16,682	224	2,179	7,652	4,931	2,354	2,387	2,800	3,829	11,998	133
Görög katolikus . . .	16,870	1,490	6,411	29	333	1,749	1,253	528	466	580	871	3,146	14
Görög keleti	20,411	4,769	3,350	18	1,164	2,355	146	813	468	1,179	2,458	3,674	17
Ágostai evangélikus . . .	11,306	1,688	2,387	362	875	1,090	748	347	309	370	602	2,101	427
Helvét református . . .	21,687	3,796	3,949	2,404	1,942	1,515	1,214	656	478	643	782	1,989	2,319
Unitárius	582	73	93	78	74	49	37	29	16	31	19	41	42
Izraelita	4,519	322	294	367	349	321	508	245	574	301	390	472	376
Főösszeg	140,267	21,861	33,166	3,482	6,916	14,731	8,837	4,972	4,698	5,904	8,951	23,421	3,328
1878-ik évben	129,346	19,281	29,915	7,183	3,733	11,776	8,636	3,934	3,574	4,481	7,446	26,007	3,380
1877-ik évben	125,064	23,340	18,637	2,447	9,210	12,230	4,599	4,265	3,721	4,820	9,911	28,111	3,773
1876-ik évben	135,011	21,743	34,768	3,431	5,186	14,368	7,245	4,800	3,829	4,807	9,636	22,364	2,834

b) A kötött egyező és vegyes vallású házasságok és a feloszlott házasságok vallások szerint.

A vallásfelekezet neve	Vallásuk szerint		Ez évben		Halál	Elválás
	egyező vallásúak	vegyes vallásúak	kötött	feloszlott	által feloszlott házasságok száma	
			házasságok összes száma			
Római katolikus	61,076	3,816	64,892	51,695	51,641	54
Görög katolikus	14,784	2,086	16,870	13,996	*) 13,951	45
Görög keleti	19,492	919	20,411	16,385	16,300	85
Ágostai evangélikus	9,847	1,459	11,306	9,118	8,948	170
Helvét református	19,312	2,375	21,687	17,366	16,828	538
Unitárius	440	142	582	431	387	44
Izraelita	4,519	—	4,519	3,097	**) 3,028	69
Főösszeg	129,470	10,797	140,267	112,088	***) 111,083	1,005
1878-dik évben	119,758	9,588	129,346	112,860	111,883	977
1877-dik évben	116,204	8,860	125,064	116,185	115,271	914
1876-dik évben	126,945	8,066	135,011	111,397	110,487	910

*) Egy esetben mindkét házastárs egyszerre halt meg.

**) Két esetben a házastársak egyszerre haltak meg.

***) Három esetben a házastársak egyszerre haltak meg.

c) A vegyes házasságok

A vallásfelekezet neve	A vegyes házasságok összes száma	Római katolikus					Görög katolikus				
		v ö l e g é n y									
		görög kath.	keleti görög	ágostai	helvét	unitárius	római kath.	keleti görög	ágostai	helvét	unitárius
m e n y -											
Római katolikus	3,816	105	79	420	588	21	802	8	4	9	—
Görög-katolikus	2,086	834	16	1	1	—	78	204	23	58	1
Görög keleti	919	24	108	—	—	—	12	490	3	—	—
Ágostai evangélikus	1,459	—	1	524	13	2	2	—	27	1	—
Helvét református	2,375	3	—	7	861	1	4	1	—	151	1
Unitárius	142	—	—	—	—	20	—	—	—	—	6
Izraelita	—	—	—	—	—	—	—	—	—	—	—
Főösszeg	10,797	966	204	952	1,463	44	898	703	57	219	8
1878-ik évben	9,588	895	184	889	1,269	51	854	583	37	202	7
1877-ik évben	8,860	659	159	812	1,221	58	673	602	37	180	9
1876-ik évben	*) 8,066	—	—	—	—	—	—	—	—	—	—

*) Az 1876-ik évi vegyes házasságok részletezését, lásd az 1876. évi statisztikai évkönyv I. füzetének 65. lapján.

száma vallások szerint.

Keleti görög					Ágostai evangélikus					Helvét hitvallásu					Unitarius				
n ö l v e t t																			
római kath.	görög kath.	ágostai	helvét	unitárius	róm. kath.	görög kath.	keleti görög	helvét	unitárius	róm. kath.	görög kath.	keleti görög	ágostai	unitárius	róm. kath.	görög kath.	keleti görög	ágostai	unitárius
a s s z o n y t																			
121	2	—	4	—	601	1	—	1	2	1031	1	—	1	—	15	—	—	—	—
8	643	—	—	—	2	65	3	—	1	1	141	3	—	—	—	3	—	—	—
76	118	17	16	2	—	1	28	1	—	—	5	14	—	—	—	—	4	—	—
—	—	17	2	—	489	12	6	89	4	9	—	—	259	—	—	—	—	1	1
1	1	1	47	2	10	1	—	276	1	712	69	29	103	27	1	—	—	—	65
—	—	—	1	6	1	—	—	—	8	—	—	—	—	53	15	1	2	2	27
—	—	—	—	—	—	—	—	—	—	—	—	—	—	—	—	—	—	—	—
206	764	35	70	10	1,103	80	37	367	16	1,753	216	46	363	80	31	4	6	3	93
203	673	25	62	3	966	60	34	313	8	1,532	211	24	320	69	27	3	5	5	74
183	634	29	48	5	929	69	29	322	13	1,413	197	43	321	73	36	10	3	9	84

A népesség

az 1869—70-iki számlálás alapján a születések és halálozások különbözete

Folyó szám	Megyék és szab. kir. városok	A népesség			
		1869—70-ik számlálás	1870	1871	1872
					é v v é -
1	Abaúj megye	144,924	145,829	147,601	148,296
	Kassa szab. kir. város	21,742	21,790	21,888	21,494
	Összesen	166,666	167,619	169,484	169,790
2	Alsó-Fehér megye	188,702	189,759	188,478	186,447
3	Arad megye	289,381	292,138	287,415	280,709
	Arad szab. kir. város	32,725	32,896	32,585	32,106
	Összesen	322,106	325,034	320,000	312,815
4	Árva megye	82,364	83,120	83,650	84,088
5	Bács-Bodrog megye	491,614	500,524	502,970	501,755
	Baja thj. felr. város	18,110	18,110	18,131	17,990
	Szabadka szab. kir. város	56,323	56,816	57,352	57,081
	Újvidék szab. kir. város	19,119	19,303	19,435	19,388
	Zombor szab. kir. város	24,309	24,276	23,930	23,496
	Összesen	609,475	619,029	621,818	619,710
6	Baranya megye	261,643	263,456	261,816	258,943
	Pécs szab. kir. város	23,863	23,943	23,739	23,511
	Összesen	285,506	287,399	285,555	282,454
7	Bars megye	137,191	138,795	140,384	141,621
8	Békés megye	212,973	215,885	217,813	219,160
9	Bereg megye	159,223	160,828	162,474	162,691
10	Beszterce-Naszód megye	96,339	97,102	97,208	97,146
11	Bihar megye	470,687	475,374	470,473	461,063
	Nagyvárad thj. felr. város	28,698	28,551	28,156	27,416
	Összesen	499,385	503,925	498,629	488,479
12	Borsod megye	195,037	196,515	198,833	199,843
13	Brassó megye	83,090	83,813	84,285	84,594
14	Csanád megye	94,658	96,148	96,471	96,305
15	Csik megye	107,285	108,622	109,741	110,194
16	Csongrád megye	95,886	96,519	97,584	98,732
	Hódmező-Vásárhely thj. f. v.	49,153	49,153	49,968	50,446
	Szeged sz. kir. város	70,179	71,022	71,603	71,739
	Összesen	215,218	216,694	219,155	220,917

száma

után kiszámítva, megyék és szab. kir. városok külön-külön kimutatva.

kiszámítva						
1873	1874	1875	1876	1877	1878	1879
141,568	140,559	142,286	143,953	145,652	147,160	148,925
20,737	20,785	20,865	20,968	20,927	20,959	21,102
162,305	161,344	163,151	164,921	166,579	168,119	170,027
183,252	182,291	183,068	185,125	185,890	185,017	186,504
266,756	263,106	264,493	268,705	270,140	271,889	277,275
30,902	30,193	30,066	30,319	30,613	30,602	30,864
297,658	293,299	294,559	299,024	300,753	302,491	308,139
81,850	82,805	83,730	84,584	85,295	85,822	86,217
490,039	490,725	497,715	501,552	510,906	518,814	528,355
18,007	18,060	18,145	18,206	18,218	18,330	18,366
55,544	55,988	56,649	56,857	57,661	58,045	58,667
19,163	19,007	18,908	18,924	19,105	19,233	19,279
22,446	22,407	22,708	22,837	23,192	23,513	23,755
605,199	606,187	614,125	618,376	629,082	637,935	648,422
256,013	254,547	257,845	260,426	262,981	264,128	265,486
23,272	23,203	23,312	23,372	23,394	23,289	23,218
279,285	277,750	281,157	283,798	286,375	287,417	288,704
141,862	142,391	144,890	147,004	147,136	148,080	149,623
210,690	213,050	215,278	219,948	224,769	227,572	231,397
156,138	154,783	156,018	158,105	158,991	160,203	161,082
94,758	94,537	96,220	96,140	95,523	95,692	96,408
433,112	423,654	422,714	427,740	429,190	431,237	437,000
25,474	25,039	24,903	25,037	24,938	24,809	24,629
458,586	448,693	447,617	452,777	454,128	456,046	461,629
190,576	189,332	189,553	191,334	193,163	193,931	195,513
84,505	84,793	85,883	86,760	87,434	87,789	88,264
92,796	93,244	94,892	97,055	98,602	99,804	101,463
109,332	110,646	111,360	113,203	114,212	115,395	117,116
97,616	100,449	101,545	102,468	103,861	104,970	106,326
49,904	50,485	50,821	51,257	51,542	51,811	52,451
71,101	71,879	72,598	73,613	74,822	75,544	75,461
218,621	222,813	224,964	227,337	230,225	232,325	234,238

Folyó szám	Megyék és szab. kir. városok	A n é p e s s é g			
		1869—70-ik számlálás	1870	1871	1872
		é v v é			
17	Esztergom megye	67,024	67,990	68,722	69,414
18	Fejér megye	173,551	175,781	178,425	180,522
	Sz.-Fehérvár szab. kir. város	22,683	22,821	22,989	23,096
	Összesen	196,234	198,602	201,414	203,618
19	Fogarasz megye	86,943	87,965	88,415	88,451
20	Gömör- és Kis-Hont megye	173,438	174,659	176,057	176,760
21	Győr megye	83,602	84,372	85,879	87,418
	Győr szab. kir. város	20,035	20,124	20,173	20,254
	Összesen	103,637	104,496	106,052	107,672
22	Hajdu megye	119,548	122,049	124,445	124,559
	Debreczen szab. kir. város	46,111	46,408	46,842	46,749
	Összesen	165,659	168,457	171,287	171,308
23	Háromszék megye	125,881	127,018	127,035	127,226
24	Heves megye	208,500	211,332	214,730	216,949
25	Hont megye	101,908	102,153	103,490	104,257
	Selmece-és Bélabánya sz. kir. v.	14,029	14,042	14,060	14,107
	Összesen	115,937	116,195	117,550	118,364
26	Hunyad megye	257,557	259,298	257,230	254,281
27	Jász-Nagy-Kún-Szolnok megye	258,553	261,499	265,410	267,648
28	Kis-Küküllő megye	100,161	100,467	100,209	99,263
29	Kolozs megye	177,883	178,562	178,529	178,061
	Kolozsvár szab. kir. város	26,382	26,345	26,118	26,036
	Összesen	204,265	204,907	204,647	204,097
30	Komárom megye	129,116	130,131	132,298	133,994
	Komárom szab. kir. város	12,256	12,248	12,286	12,221
	Összesen	141,372	142,379	144,584	146,215
31	Krassó megye	274,168	275,562	271,914	264,429
32	Liptó megye	79,273	78,809	80,206	80,760
33	Máramaros megye	220,506	223,887	224,284	224,743
34	Maros-Torda megye	152,949	153,762	154,345	154,479
	Maros-Vásárhely szab. kir. vár.	12,678	12,608	12,612	12,439
	Összesen	165,627	166,370	166,957	166,918
35	Mosony megye	75,486	76,019	77,074	77,924

Folyó szám	Megyék és szab. kir. városok	g é v e l						
		1873	1874	1875	1876	1877	1878	1879
		k i s z á m i t v a						
17	Esztergom megye	69,136	69,540	70,375	71,349	71,665	71,658	72,557
18	Fejér megye	181,761	182,588	185,779	188,439	190,093	191,269	193,265
	Sz.-Fehérvár szab. kir. város	22,999	23,225	23,473	23,746	23,970	24,094	24,274
	Összesen	204,760	205,813	209,252	212,185	214,063	215,353	217,539
19	Fogarasz megye	87,833	87,882	88,534	88,949	89,354	90,069	90,645
20	Gömör- és Kis-Hont megye	168,110	167,653	168,295	169,967	171,000	171,471	172,789
21	Győr megye	86,550	87,480	88,887	89,940	91,053	91,690	92,840
	Győr szab. kir. város	19,628	19,706	19,784	19,772	19,868	19,847	19,845
	Összesen	106,178	107,186	108,671	109,712	110,921	111,537	112,685
22	Hajdu megye	120,458	118,916	119,075	120,793	122,748	124,065	125,198
	Debreczen szab. kir. város	45,690	45,878	45,864	46,173	46,363	46,408	46,031
	Összesen	166,148	164,794	164,939	166,966	169,111	170,473	171,229
23	Háromszék megye	127,052	127,148	128,475	129,721	130,069	130,804	131,481
24	Heves megye	205,604	207,015	207,336	209,642	212,372	214,344	217,112
25	Hont megye	101,215	100,943	101,825	102,885	102,911	103,127	104,238
	Selmece-és Bélabánya sz. kir. v.	14,049	13,983	14,086	14,202	14,186	14,133	14,207
	Összesen	115,264	114,926	115,911	117,087	117,097	117,260	118,445
26	Hunyad megye	244,062	240,744	242,246	244,312	244,679	244,079	247,479
27	Jász-Nagy-Kún-Szolnok megye	261,499	259,969	261,131	265,061	269,501	272,115	276,846
28	Kis-Küküllő megye	97,490	97,033	97,325	98,216	98,589	97,700	97,758
29	Kolozs megye	173,350	173,273	172,032	173,329	172,550	170,571	171,571
	Kolozsvár szab. kir. város	25,103	25,069	25,155	25,175	25,153	24,844	24,900
	Összesen	198,453	198,342	197,187	198,504	197,703	195,415	206,471
30	Komárom megye	134,099	135,377	137,584	139,054	139,920	140,999	143,066
	Komárom szab. kir. város	12,049	12,076	12,132	12,251	12,147	12,194	12,123
	Összesen	146,148	147,453	149,716	151,305	152,067	153,193	155,189
31	Krassó megye	259,998	260,306	262,254	263,722	264,423	266,010	268,059
32	Liptó megye	78,965	79,856	80,299	81,226	81,533	81,225	81,129
33	Máramaros megye	221,477	224,363	227,937	231,952	234,778	238,166	238,925
34	Maros-Torda megye	151,009	150,048	150,717	151,738	152,273	152,160	153,505
	Maros-Vásárhely szab. kir. vár.	12,249	11,930	11,998	11,907	11,880	12,860	11,821
	Összesen	163,258	161,978	162,715	163,645	164,153	164,020	165,326
35	Mosony megye	77,932	78,330	79,319	80,162	81,186	82,010	82,969

Folyó szám	Megyék és szab. kir. városok	A népesség			
		1869—70-ik számlálás	1870	1871	1872
		é v v é -			
36	Nagy-Küküllő megye	137,610	138,745	138,544	137,301
37	Nógrád megye	198,269	200,203	202,675	204,235
38	Nyitra megye	361,005	364,797	369,244	371,496
39	Pest-Pilis-Solt-Kis-Kún megye .	534,548	540,705	545,337	546,607
	Budapest szab. kir. és főváros.	270,685	270,261	270,044	267,877
	Kecskemét tvhj. felr. város .	41,195	41,692	42,308	42,613
	Összesen .	846,428	852,658	857,689	857,997
40	Pozsony megye	250,837	253,755	257,342	260,024
	Pozsony szab. kir. város .	46,540	46,232	45,869	45,758
	Összesen .	297,377	299,987	303,211	305,782
41	Sáros megye	175,292	177,939	180,501	183,229
42	Somogy megye	287,555	291,736	293,575	292,573
43	Sopron megye	208,946	211,967	215,356	218,390
	Sopron szab. kir. város .	21,108	21,037	21,114	21,292
	Összesen .	230,054	233,004	236,470	239,682
44	Szabolcs megye	218,791	220,841	222,742	222,660
45	Szatmár megye	290,530	292,445	291,322	287,364
	Szatmár-Németi szab. kir. vár.	18,353	18,395	18,203	17,861
	Összesen .	308,883	310,840	309,525	305,225
46	Szeben megye	145,523	146,496	145,784	144,289
47	Szepes megye	175,061	175,734	177,557	179,461
48	Szilágy megye	194,595	195,976	194,968	191,558
49	Szolnok-Doboka megye	210,597	212,216	212,357	211,481
50	Szörény megye	104,900	104,829	105,436	105,514
51	Temes megye	358,018	358,596	351,247	342,599
	Temesvár szab. kir. város .	32,223	32,172	31,622	30,866
	Versecz tvhj. felr. város .	21,095	21,350	21,425	21,295
	Összesen .	411,336	412,118	404,294	394,760
52	Tolna megye	220,740	223,179	225,789	227,775
53	Torda-Aranyos megye	137,856	138,737	139,555	137,765
54	Torna megye	23,176	23,521	23,815	23,993
55	Torontál megye	529,540	534,751	531,653	527,888
	Pancsova tvhj. felr. város .	16,888	16,888	16,972	16,902
	Összesen .	546,428	551,639	548,625	544,790

kiszámítva	g é v e l						
	1873	1874	1875	1876	1877	1878	1879
	135,129	134,569	135,093	136,264	136,860	136,987	137,329
	191,430	189,984	189,631	190,317	191,391	192,431	195,223
	370,821	372,829	378,212	382,928	383,094	383,791	385,918
	541,576	544,963	548,628	554,992	559,845	562,555	568,344
	264,146	263,700	264,324	266,157	268,016	269,292	271,517
	41,934	42,155	42,436	42,824	43,416	43,840	44,187
	847,656	850,818	855,388	863,973	871,277	875,687	884,048
	259,306	262,670	267,054	270,437	271,921	272,814	276,338
	44,958	44,787	44,562	44,436	44,356	44,019	43,809
	304,264	307,457	311,616	314,873	316,277	311,833	320,147
	174,304	177,089	180,270	183,396	184,788	186,375	187,780
	291,157	289,797	292,803	297,521	301,785	304,774	308,616
	219,145	220,872	224,087	227,713	230,407	232,177	234,949
	21,259	21,418	21,582	21,857	22,023	22,143	22,258
	240,404	242,290	245,669	249,570	252,430	254,320	257,207
	212,527	210,246	209,756	211,767	213,481	214,411	215,966
	276,972	275,560	276,211	279,598	281,642	283,209	285,264
	17,036	17,034	17,061	17,215	17,274	17,238	17,261
	294,008	292,594	293,272	296,813	298,916	300,447	302,525
	142,483	141,736	142,838	144,177	144,734	145,474	146,878
	173,382	175,221	177,940	180,236	182,274	182,674	183,792
	183,648	180,345	179,884	182,234	182,179	181,927	183,630
	207,066	206,578	207,141	207,378	205,765	203,968	205,200
	105,190	106,101	106,520	107,692	107,939	109,471	111,050
	336,441	336,082	339,914	340,807	341,226	342,297	345,299
	30,067	29,700	29,757	29,770	29,650	29,355	29,251
	21,319	21,399	21,474	21,339	21,439	21,404	21,539
	387,827	387,181	391,145	391,916	392,315	393,056	396,089
	227,897	227,493	230,725	232,981	235,383	235,779	237,448
	135,112	134,305	135,128	135,619	135,285	134,373	135,588
	22,165	22,069	22,144	22,261	22,414	32,516	22,786
	518,347	521,694	523,101	524,944	529,368	513,773	537,555
	16,683	16,600	16,416	16,193	16,209	16,210	16,226
	535,030	538,294	539,517	541,137	545,577	547,983	553,781

Folyó szám	Megyék és szab. kir. városok	A n é p e s s é g			
		1869—70-ik számlálás	1870	1871	1872
					é v v é -
56	Trencsén megye	248,626	250,980	252,876	253,741
57	Turóc megye	45,346	45,759	46,080	46,149
58	Udvarhely	105,467	106,734	107,337	107,638
59	Ugocsa megye	67,498	67,802	68,005	67,721
60	Ung megye	130,032	131,691	133,406	133,821
61	Vas megye	331,706	336,082	340,837	344,286
62	Veszprém megye	201,431	203,786	206,263	208,701
63	Zala megye	333,237	336,683	338,887	340,014
64	Zemplén megye	292,771	294,040	296,749	297,186
65	Zólyom megye	98,216	99,902	101,099	102,350
	Országos főösszeg .	13.561,245	13.685,852	13.741,650	13.724,567

k i s z á m i t v a						
1873	1874	1875	1876	1877	1878	1879
						g é v e l
250,800	253,749	256,880	260,840	261,297	263,165	264,323
45,049	45,733	46,258	46,856	46,790	47,260	47,673
106,495	106,821	107,356	108,665	109,124	109,690	110,823
65,949	66,309	66,694	67,746	68,043	68,684	69,011
128,103	126,884	127,959	129,312	130,522	131,866	132,614
345,206	346,593	351,214	357,060	359,677	361,911	366,471
207,735	208,345	211,210	213,910	215,064	216,302	218,799
338,877	338,025	341,492	346,766	350,109	352,971	356,906
282,013	280,872	282,887	285,335	287,316	289,537	291,252
98,797	99,354	100,435	101,856	102,738	103,671	104,914
13.417,304	13.418,020	13.525,459	13.670,624	13.767,265	13.839,144	13.973,166

A) Házasságügy. — a) A há-

Házasság	Ez évben kötött házasságok összes száma	A házasságok		
		Január	Február	Márczius
		h a v á b a n		
Magyarország	140,267	21,861	33,166	3,482
Fiume város és kerülete	171	32	15	1
Horvát-Szlavonország	13,415	1,817	3,868	41
Horvát-Szlavon végvidék	8,335	1,143	1,356	7
Országos főösszeg 1879-ben	162,188	24,853	38,405	3,531

Házasságok kötésének ideje.

kötése történt								
Április	Május	Június	Július	Augusztus	Szeptember	Október	November	December
h a v á b a n								
6,916	14,731	8,837	4,972	4,698	5,904	8,951	23,421	3,328
5	19	15	15	14	13	10	30	2
282	977	828	520	486	507	541	3,520	28
335	629	356	385	262	373	610	2,870	9
7,538	16,356	10,036	5,892	5,460	6,797	10,112	29,841	3,367

b) A házasodottak állapota, vallása

Főösszeg	Ez évben kötött házasságok összes száma	A házasságok családi állapotuk szerint					
		legény hajadonnal	özvegy özvegygel	özvegy ember hajadonnal	özvegy asszony legény-nyel	elvált férfi hajadonnal	elvált asszony legény-nyel
		Magyarország	140,267	105,266	13,952	13,135	6,664
Fiume város és kerülete	171	135	5	21	9	—	—
Horvát-Szlavonország	13,415	9,811	1,394	1,576	634	—	—
Horvát-Szlavon végvidék	8,335	5,989	1,254	865	227	—	—
Országos főösszeg 1879-ben	162,188	121,201	16,605	15,597	7,534	464	371

a feloszlott házasságok száma

Párok közül		kelt össze			köztük		vallásuk szerint		Ez évben		Halál	Elválás
elvált férfi özvegy-asszony-nyal	elvált asszony-özvegy-emberrel	sógor-sógor-nővel	nagy bátya unokahuggal	nagy-néne unoka-öccsel	egyező vallásuak	vegyes vallásuak	kötött házasságok összes száma	feloszlott házasságok összes száma	által feloszlott házasságok száma			
211	204	518	196	25	129,470	10,797	140,267	112,088	111,083	1,005		
1	—	—	—	—	167	4	171	169	168	1		
—	—	—	—	—	13,269	146	13,415	9,831	9,831	—		
—	—	—	—	—	8,216	119	8,335	6,145	6,145	—		
212	204	518	196	25	151,122	11,066	162,188	128,233	127,227	1,006		

c) Vegyes

H Összesen	A vegyes házasságok összes száma	Római katolikus					Görög katolikus				
		v ö l e g é n y									
		görög kath.	keleti görög	ágostai	helvét	unitárius	római kath.	keleti görög	ágostai	helvét	unitárius
m e n y											
Magyarország	10,727	996	204	952	1,463	44	898	703	57	219	8
Fiume város és kerülete . . .	4	—	—	—	—	—	1	—	—	—	—
Hórvát-Szlavonország	146	1	31	4	15	—	2	—	—	—	—
Hórvát-Szlavon végvidék . . .	119	4	30	10	3	—	—	—	—	—	—
Országos főösszeg 1879-ben . . .	11,066	971	265	966	1,481	44	901	703	57	219	8

h á z a s s á g o k.

n o t t	Keleti görög					Ágostai evangélikus					Helvét hitvallásu					Unitárius				
	a s s z o n y t																			
	római kath.	görög kath.	ágostai	helvét	unitárius	római kath.	görög kath.	keleti görög	helvét	unitárius	római kath.	görög kath.	keleti görög	ágostai	unitárius	római kath.	görög kath.	keleti görög	ágostai	helvét
	206	764	35	70	10	1,103	80	37	367	16	1,753	216	46	363	80	31	4	6	3	93
	2	—	—	—	—	1	—	—	—	—	—	—	—	—	—	—	—	—	—	—
	57	2	—	—	—	15	—	1	—	—	14	—	1	3	—	—	—	—	—	—
	59	—	1	1	—	5	—	2	—	—	4	—	—	—	—	—	—	—	—	—
	324	766	36	71	10	1,124	80	40	367	16	1,771	216	47	366	80	31	4	6	3	93

d) *A házasodottak*

Hősszeg	24 éven alul						24—30 évig					
	lévő férfi egybekelt											
	20 éven aluli	20—24	24—30	30—40	40—50	50 éven felüli	20 éven aluli	20—24	24—30	30—40	40—50	50 éven felüli
		éves						éves				
nővel												
Magyarország	24,544	16,493	3,840	764	184	96	24,107	25,904	11,395	2,444	371	43
Fiume város és kerülete	5	14	12	1	—	—	11	31	25	7	2	—
Horvát-Szlavonország	4,624	1,363	277	64	7	2	1,664	1,105	618	180	34	4
Horvát-Szlavon végvidék	3,026	1,406	167	13	1	—	774	695	227	55	2	—
Országos főösszeg 1879-ben	32,199	19,276	4,296	842	192	98	26,556	27,735	12,265	2,686	409	47

korévszerint.

Hősszeg	30—40 évig						40—50 évig						50—60 évig						60 éven felül					
	lévő férfi egybekelt																							
	20 éven aluli	20—24	24—30	30—40	40—50	50 éven felüli	20 éven aluli	20—24	24—30	30—40	40—50	50 éven felüli	20 éven aluli	20—24	24—30	30—40	40—50	50 éven felüli	20 éven aluli	20—24	24—30	30—40	40—50	50 éven felüli
		éves						éves						éves										
nővel																								
Magyarország	2,477	4,993	4,627	3,849	637	54	373	981	1,491	2,841	2,124	167	53	148	313	948	1,718	964	14	23	34	128	397	728
Fiume város és kerülete	6	8	11	16	1	—	1	1	4	4	1	—	—	—	1	3	5	—	—	—	—	1	—	—
Horvát-Szlavonország	478	448	462	410	77	8	82	169	192	326	202	18	14	30	43	135	168	90	2	4	9	16	56	34
Horvát-Szlavon végvidék	239	299	217	217	33	6	37	63	96	216	130	25	6	10	15	60	122	87	—	—	3	9	23	56
Országos főösszeg 1879-ben	3,200	5,648	5,317	4,492	748	68	493	1,214	1,783	3,387	2,457	210	73	188	372	1,146	2,013	1,141	16	27	46	154	476	818

B) Születések. — a) Élve

Főösszeg	Összesen született			Élve született					
				törvényes ágyból			nem törvényes ágyból		
	fiú	leány	együtt	fiú	leány	együtt	fiú	leány	együtt
Magyarország	326,194	309,552	635,746	296,123	281,636	577,759	24,620	23,656	48,276
Fiume város és kerülete	470	440	910	394	377	771	42	47	89
Horvát-Szlavonország	28,428	26,783	55,211	26,306	24,764	51,070	1,660	1,692	3,352
Horvát-Szlavon végvidék	16,551	16,010	32,561	15,643	15,141	30,784	738	745	1,483
Országos főösszeg 1879-ben	371,643	352,785	724,428	338,466	321,918	660,384	27,060	26,140	53,200

és halva születettek.

Halva született						A halva születettek közt-kora született volt					
törvényes ágyból			nem törvényes ágyból			törvényes ágyból			nem törvényes ágyból		
fiú	leány	együtt	fiú	leány	együtt	fiú	leány	együtt	fiú	leány	együtt
4,731	3,587	8,318	720	673	1,393	1,598	1,191	2,789	232	249	481
32	12	44	2	4	6	1	—	1	—	—	—
400	272	672	62	55	117	—	—	—	—	—	—
156	113	269	14	11	25	—	—	—	—	—	—
5,319	3,984	9,303	798	743	1,541	1,599	1,191	2,790	232	249	481

b) A születések

Főösszeg	Január		Február		Márczius		Április		Május	
	h a v á b a n									
	fiú	leány	fiú	leány	fiú	leány	fiú	leány	fiú	leány
Magyarország	28,431	26,607	26,961	25,491	29,751	28,552	26,325	25,291	25,688	24,454
Fiume város és kerülete	40	37	55	34	41	51	40	37	31	41
Horvát-Szlavonország	2,345	2,082	2,500	2,282	2,657	2,406	2,440	2,240	2,234	2,256
Horvát-Szlavon végvidék	1,356	1,381	1,384	1,347	1,628	1,561	1,418	1,393	1,322	1,248
Országos főösszeg 1879-ben . . .	32,172	30,107	30,900	29,154	34,077	32,570	30,223	28,961	29,275	27,999

h ó n a p o k s z e r i n t.

Junius		Julius		Augusztus		Szeptember		Október		November		December	
s z ü l e t e t t													
fiú	leány	fiú	leány	fiú	leány	fiú	leány	fiú	leány	fiú	leány	fiú	leány
22,830	21,799	25,457	23,654	28,158	26,453	29,295	27,690	29,757	28,478	27,627	26,541	25,914	24,542
42	27	28	46	35	50	40	28	41	24	38	25	39	40
1,904	1,763	2,060	2,012	2,424	2,163	2,582	2,394	2,549	2,548	2,414	2,346	2,319	2,291
1,124	1,066	1,226	1,187	1,327	1,339	1,539	1,429	1,578	1,503	1,351	1,289	1,298	1,267
25,900	24,655	28,771	26,899	31,944	30,005	33,456	31,541	33,925	32,553	31,430	30,201	29,570	28,140

c) Többs

Főösszeg	I k r e k						
	az esetek száma	2 fiú	2 leány	1 fiú 1 leány	a született gyermekek száma		
		hány esetben			fiú	leány	együtt
Magyarország	9,158	2,848	2,717	3,593	9,289	9,027	18,316
Fiume város és kerülete	5	1	2	2	4	6	10
Horvát-Szlavonország	764	229	201	334	792	736	1,528
Horvát-Szlavon végvidék	468	150	123	195	495	441	936
Országos főösszeg 1879-ben	10,395	3,228	3,043	4,124	10,580	10,210	20,790

születések.

az esetek száma	Hármasok					Többs					
	3 fiú	2 fiú 1 leány	2 leány 1 fiú	3 leány	a született gyermekek száma						
	hány esetben				fiú	leány	együtt				
102	28	32	30	12	178	128	306	1	1	3	4
—	—	—	—	—	—	—	—	—	—	—	—
9	1	3	2	3	11	16	27	—	—	—	—
6	1	2	3	—	10	8	18	—	—	—	—
117	30	37	35	15	199	152	351	1	1	3	4



C) Halálosetek. — a) A meghaltak

Főösszeg	A meghaltak fősszege			Meghalt gyermekek az		
				összesen		
	finemű	nőnemű	összesen	fiú	leány	összesen
Magyarország	259,832	241,892	501,724	136,968	122,540	259,508
Fiume város és kerülete	416	353	769	209	179	388
Horvát-Szlavonország	20,948	19,021	39,969	10,518	9,032	19,550
Horvát-Szlavon végvidék	12,351	11,553	23,904	5,938	5,418	11,356
Országos főösszeg 1879-ben	293,547	272,819	566,366	153,633	137,169	290,802

általánosan és családi állapotuk szerint.

5. életév végeig		Meghalt az 5-ik éven túl						
ezek közül törvénytelen ágyból		nem házas		házas		özvegy		összesen
fiú	leány	finemű	nőnemű	férfi	nő	férfi	nő	
10,602	9,817	40,359	34,205	62,697	48,389	19,808	36,758	242,216
10	12	77	52	103	65	27	57	381
640	562	3,414	2,623	5,440	4,391	1,576	2,975	20,419
178	176	2,136	1,738	3,251	2,894	1,026	1,503	12,548
11,430	10,567	45,986	38,618	71,491	55,739	22,437	41,293	275,564

1. Magyarorszában 1879. évben véghezvitt nyilvános himlőoltás s e körül felmerült költségek.

Folyó szám	Megye	A be- oltottak száma	Oltás-dij		Folyó szám	Megye	A be- oltottak száma	Oltás-dij	
			frt	kr.				frt	kr.
1	Abauj	6,102	640	71	38	Nyitra	14,956	1,570	38
2	Alsó-Fehér	6,936	728	28	39	Pest-Pilis-Solt-Kis-Kun	24,223	2,543	41 ¹ / ₂
3	Arad	12,646	1,327	83	40	Pozsony	10,274	1,078	77
4	Árva	2,207	231	73 ¹ / ₂	41	Sáros	6,730	706	65
5	Bács	21,905	2,300	02 ¹ / ₂	42	Somogy	9,691	1,017	55 ¹ / ₂
6	Baranya	9,191	965	05 ¹ / ₂	43	Sopron	6,768	710	64
7	Bars	6,314	662	97	44	Szabolcs	6,569	689	74 ¹ / ₂
8	Békés	8,161	856	90 ¹ / ₂	45	Szatmár	11,201	1,176	10 ¹ / ₂
9	Bereg	9,218	967	89	46	Szeben	3,351	351	85 ¹ / ₂
10	Besztercze-Naszód	3,356	352	38	47	Szepes	7,812	820	26
11	Bihar	16,376	1,719	48	48	Szilágys	7,284	764	82
12	Borsod	10,018	1,051	89	49	Szolnok-Doboka	6,814	715	47
13	Brassó	2,393	251	23 ¹ / ₂	50	Szörény	2,667	280	03 ¹ / ₂
14	Csanád	4,172	438	06	51	Temes	13,992	1,469	16
15	Csik	3,753	394	06 ¹ / ₂	52	Tolna	6,350	666	75
16	Csongrád	6,064	636	72	53	Torda-Aranyos	4,857	509	98 ¹ / ₂
17	Esztergom	2,638	276	99	54	Torna	794	83	37
18	Fehér	6,433	675	46 ¹ / ₂	55	Torontál	21,912	2,300	76
19	Fogaras	2,760	289	80	56	Trencsén	11,685	1,226	92 ¹ / ₂
20	Gömör	5,189	544	84 ¹ / ₂	57	Turóc	1,559	163	69
21	Győr	3,721	390	70 ¹ / ₂	58	Udvarhely	3,909	410	44 ¹ / ₂
22	Hajdú	3,942	413	91	59	Ugocsa	2,128	223	44
23	Háromszék	4,331	454	75 ¹ / ₂	60	Ung	7,059	741	19 ¹ / ₂
24	Heves	6,620	695	10	61	Vas	17,753	1,864	06 ¹ / ₂
25	Hont	3,892	408	66	62	Veszprém	6,873	721	66 ¹ / ₂
26	Hunyad	9,361	982	90 ¹ / ₂	63	Zala	12,871	1,351	45 ¹ / ₂
27	Jász-N.-Kun-Szolnok	8,682	911	61	64	Zemplén	11,406	1,197	63
28	Kolozs	5,659	594	19 ¹ / ₂	65	Zólyom	3,290	345	45
29	Komárom	5,324	559	02		Összesen	489,253	51,371	56
30	Krassó	9,069	952	24 ¹ / ₂		Fiume	312	32	76
31	Kis-Küküllő	4,762	500	01		Főösszeg	489,565	51,404	32
32	Liptó	2,725	286	12 ¹ / ₂					
33	Marmaros	11,148	1,170	54		Főösszeg 1878-ik évben	431,858	45,345	09
34	Maros-Torda	6,330	664	65					
35	Moson	2,561	268	90 ¹ / ₂		Főösszeg 1877-ik évben	464,978	48,822	69
36	Nagy-Küküllő	3,497	367	18 ¹ / ₂					
37	Nógrád	7,019	736	99 ¹ / ₂		Főösszeg 1876-ik évben	470,861	49,440	40¹/₂

2. A kórházak és gyógyintézetek

Folyó szám	A kórház és gyógyintézet		M e g y e	Maradt a múlt évről
	n e v e	székhelye		
A) Országos kórházak.				
1	Országos kórház	Pozsony	Pozsony	276
2	Országos kórház	Kolozsvár	Kolozs	181
3	Országos kórház	Maros-Vásárhely	Maros-Torda	65
Összesen				522
B) Közkórházak.				
1	Megyei közkórház	Arad	Arad	141
2	Megyei közkórház	Aranyos-Maróth	Bars	24
3	Szent-Rókus, városi közkórház	Budapest	Pest-P.-Solt-K.-Kún	1,179
4	Szent-János, városi közkórház	Budapest	» » » »	150
5	Szent János, III. ker. fiók közkórház	Budapest	» » » »	35
6	Megyei közkórház	Békés-Gyula	Békés	13
7	Megyei közkórház	Csik-Szereda	Csik	6
8	Városi közkórház	Debreczen	Hajdú	59
9	Rudolf közkórház	Deés	Szolnok-Doboka	32
10	Megyei közkórház	Déva	Hunyad	49
11	Városi közkórház	Esztergom	Esztergom	25
12	Közkórház	Felérttemplom	Temes	31
13	Városi közkórház	Fogaras	Fogaras	35
14	Városi közkórház	Gyöngyös	Heves	78
15	Városi közkórház	Győr	Győr	32
16	Megyei közkórház	Kaposvár	Somogy	94
17	Társulati közkórház	Kassa	Abauj	72
18	Megyei közkórház	Makó	Csanád	31
19	Megyei közkórház	Miskolc	Borsod	118

betegforgalma 1879-ik évben.

Az év foly- tán felvé- tetett	Összesen	E z e k k ö z ü l				Összes fogyatéék	Haldo- kolva be- hozott	Kórház- ban vissza- maradt	Ápolási napok száma
		elbocsáttatott			meghalt				
		gyógyul- tan	javultan	gyógyu- latlanul					
3,442	3,718	2,595	453	104	314	3,466	—	252	97,565
2,343	2,524	1,668	395	118	153	2,334	—	190	61,062
1,018	1,083	831	106	—	72	1,009	—	74	23,429
6,803	7,325	5,094	954	222	539	6,809	—	516	182,056
1,975	2,116	1,619	132	—	198	1,949	—	167	52,921
229	253	162	39	4	24	229	5	24	7,224
16,931	18,110	11,962	2,543	759	1,544	16,808	41	1,302	403,180
2,302	2,452	1,664	261	54	301	2,280	6	172	27,495
414	449	338	10	—	60	408	—	41	—
329	342	252	26	8	24	310	—	32	9,006
289	295	278	—	—	8	286	—	9	4,804
915	974	615	158	9	129	911	—	63	24,099
450	482	366	28	17	32	443	—	39	13,857
915	964	724	128	35	43	930	1	34	18,538
508	533	459	—	—	40	499	—	34	8,716
220	251	183	20	1	23	227	—	24	5,613
247	282	196	32	3	18	249	1	33	12,344
983	1,061	872	14	13	66	965	1	96	24,574
988	1,020	791	19	6	137	953	12	67	15,433
1,201	1,295	896	104	48	102	1,150	—	145	37,975
1,452	1,524	1,081	150	73	136	1,440	—	84	31,073
481	512	418	—	—	47	465	—	47	12,847
1,806	1,924	1,399	215	—	165	1,779	—	145	43,835

Folyó szám	A kórház és gyógyintézet		Megye	Maradt a múlt évről
	neve	székhelye		
20	Megyei kórház	Nagy-Kálló	Szabolcs	*)
21	Ferencz József kórház	Nagy-Szeben	Szeben	143
22	Megyei kórház	Nagy-Várad	Bihar	203
23	Megyei kórház	Nyitra	Nyitra	89
24	Városi kórház	Pancsova	Torontál	34
25	Városi kórház	Pécs	Baranya	127
26	Megyei kórház	S.-A.-Ujhely	Zemplén	50
27	Ferencz József kórház	Szepsi-Szt.-György	Háromszék	31
28	Városi kórház	Sopron	Sopron	27
29	Városi kórház	Szeged	Csongrád	146
30	Ferencz József kórház	Szegszárd	Tolna	123
31	Megyei kórház	Sz.-Fehérvár	Fehér	19
32	Városi kórház	Temesvár	Temes	117
33	Megyei kórház	Torda	Torda-Aranyos	46
34	Megyei kórház	Trencsén	Trencsén	99
35	Városi kórház	Ungvár	Ung	91
36	Városi kórház	Fiume	— —	106
37	Szem-gyógyintézet	Brassó	Brassó	—
38	Szem-gyógyintézet	Pozsony	Pozsony	**)
Összesen				3,655
C) Megyei, városi, községi és magánkórházak s gyógyintézetek.				
1	Darányi J.-féle magánkórház	Arad, sz. k. város	Arad	7
2	Izraelita kórház	» » »	»	4
3	Szt.-Erzsébet zárda-kórház	Budapest	Pest-P.-S.-K.-Kún	22
4	Erzsébet leány-árva-kórház	»	» » »	21
5	Erzsébet szegényházi kórház	»	» » »	69
6	Ó-budai hajógyári magán-kórház	»	» » »	3

*) A kimutatás be nem küldetett.

**) Az adatok a pozsonyi orsz. kórház kimutatásában foglaltak.

Az év folytán felvétel	Összesen	Ezek közül					Összes fogyatékos	Haldolva behozott	Kórház- ban vissza- maradt	Ápolási napok száma
		elbocsátott			meghalt					
		gyógyul- tan	javult	gyógyu- latlanul						
—	—	—	—	—	—	—	—	—	—	
1,740	1,883	1,391	130	98	129	1,748	4	135	44,214	
2,222	2,425	1,597	207	59	289	2,152	—	273	74,746	
949	1,038	644	109	33	144	930	—	108	31,986	
323	357	258	—	3	44	305	—	52	10,358	
1,359	1,486	1,086	80	23	144	1,333	—	153	—	
485	535	438	26	—	29	493	25	42	14,793	
318	349	253	55	7	10	325	3	24	9,576	
416	443	331	24	12	42	409	—	34	—	
1,614	1,760	1,172	165	10	222	1,569	—	191	46,583	
1,739	1,862	1,510	101	46	66	1,723	11	139	35,092	
326	345	263	18	10	23	314	6	31	7,149	
1,548	1,665	1,081	230	42	200	1,553	—	112	41,613	
320	366	290	1	3	29	323	2	43	14,151	
749	848	553	97	15	85	750	4	98	30,754	
1,539	1,630	1,174	186	19	140	1,519	14	111	28,879	
1,018	1,124	662	183	36	127	1,008	—	116	41,429	
94	94	62	21	11	—	94	—	—	2,227	
—	—	—	—	—	—	—	—	—	—	
49,394	53,049	37,040	5,512	1,457	4,820	48,829	136	4,220	1.187,094	
353	360	277	44	12	13	346	3	14	5,754	
100	104	84	—	—	14	98	3	6	1,744	
360	382	243	65	6	42	356	—	26	—	
225	246	86	61	5	64	216	—	30	9,155	
674	743	376	174	17	104	671	—	72	—	
706	709	649	29	—	19	697	—	12	11,757	

Folyó szám	A kórház és gyógyintézet		Megye	Maradt a múlt évről
	neve	székhelye		
7	Kereskedelmi társulat kórháza	Budapest főváros	Pest-Pil.-S.-K.-Kún	16
8	Bethesda kórház	» »	» »	32
9	Szegény gyermek-kórház	» »	» »	43
10	Kényszerdologházi kórház	» »	» »	9
11	Pesti izraelita kórház	» »	» »	31
12	Dr. Fischhof-féle vizgyógyintézet	» »	» »	4
13	Dr. Vaskovits-féle vizgyógyintézet	» »	» »	2
14	Dr. Schwarzer-féle tébolyda	» »	» »	87
15	Dr. Batizfalvy-féle orthop. gyógyintézet	» »	» »	11
16	Városi kórház	Baja sz. k. v.	Bács	14
17	Irgalmas szüzek kórháza	Győr sz. k. v.	Győr	3
18	Izraelita kórház	» » » »	»	—
19	Városi magán kórház	Hódmező-Vásárhely	Csongrád	24
20	Városi polgári kórház	Kecskemét sz. k. v.	Pest-Pil.-S.-K.-Kún	—
21	Városi kórház	Komárom sz. k. v.	Komárom	92
22	Izraelita kórház	Nagyvárad sz. k. v.	Bihar	1
23	Kereskedelmi kórház	» » » »	»	—
24	Sz.-Erzsébet kórház	Pozsony sz. k. v.	Pozsony	30
25	Evangelikus kórház	» » » »	»	7
26	Ferencz József gyermekkórház	» » » »	»	18
27	Izraelita kórház	» » » »	»	7
28	Magán polgári kórház	Selmecz sz. k. v.	Hont	*)
29	Városi kórház	Szabadka sz. k. v.	Bács	17
30	Szegény gyermek-kórház	Szatmárnémeti sz. k. v.	Szatmár	18
31	Városi hasonszenvi kórház	» » » »	»	17
32	Városi kórház	Székesfehérvár	Fehér	42
33	Városi magánkórház	Ujvidék sz. k. v.	Bács	38
34	Városi kórház	Versecz sz. k. v.	Temes	13
35	Városi magánkórház	Zombor sz. k. v.	Bács	17

*) A kimutatás be nem küldött.

Az év foly- tán felvé- tetett	Összesen	E z e k k ö z ü l				Összes fogyaték	Haldo- kolva be- hozott	Kórház- ban vissza- maradt	Ápolási napok száma
		elbocsáttatott			meghalt				
		gyógyul- tan	javult	gyógyu- latlanul					
319	335	264	42	6	6	318	—	17	4,866
439	471	337	57	8	32	434	—	37	—
698	741	619	—	—	74	693	—	48	7,283
391	400	341	21	5	29	396	—	4	—
586	617	365	107	33	64	569	3	48	—
81	85	46	34	5	—	85	—	—	3,977
172	174	111	55	7	—	173	—	1	5,689
48	135	13	9	7	18	47	—	88	32,618
56	67	27	13	7	3	50	—	17	—
161	175	117	13	8	20	158	1	17	4,611
72	75	60	—	—	11	71	2	4	1,824
3	3	3	—	—	—	3	—	—	19
124	148	95	18	—	6	119	—	29	10,346
261	261	164	31	12	35	242	—	19	5,483
508	600	447	13	—	59	519	—	81	24,063
54	55	36	4	2	10	52	—	3	623
22	22	19	3	—	—	22	—	—	334
272	302	165	42	26	44	277	—	25	10,007
136	143	100	18	1	11	130	3	13	2,939
109	127	69	—	—	36	105	3	22	6,518
85	92	53	20	—	11	84	—	8	2,427
—	—	—	—	—	—	—	—	—	—
323	340	190	47	32	34	303	—	37	8,984
56	74	37	—	—	20	57	—	17	4,469
82	99	42	14	1	22	79	2	20	4,961
613	655	544	37	2	41	624	5	31	11,193
464	502	384	11	—	57	452	14	50	11,128
194	207	162	—	—	34	196	—	11	6,167
249	266	203	8	1	34	246	—	20	6,632

Folyó szám	A kórház és gyógyintézet		Megye	Maradt a múlt évtől
	neve	székhelye		
36	Városi kórház	A.-Metzenzéf	Abauj	1
37	Városi magánkórház	Gy.-Fehérvár	Alsó-Fehér	6
38	Megyei kórház	Nagy-Enyed	»	12
39	Magánkórház	Borosjenő	Arad*)	—
40	Városi kórház	Ada	Bács.	4
41	Községi kórház	Bezdán	»	1
42	Kórház	Ó-Kanizsa	»	6
43	Kórház	Palánka	»	5
44	Községi kórház	Titel	»	1
45	Városi kórház	Zenta	»	13
46	Városi kórház	Mohács	Baranya	9
47	Városi magánkórház	Munkács	Bereg	12
48	Ideiglenes kórház	Beregszász	»	—
49	Városi kórház	Beszterce	B.-Naszód	8
50	Városi kórház	Brassó	Brassó	59
51	Kórház	Szentés	Csongrád	6
52	Magán-kórház	Böszörmény	Hajdú	6
53	Városi kórház	Eger	Heves	34
54	Kórház	Körösbánya	Hunyad	30
55	Kerületi kórház	Mócs	Kolozs.	11
56	Községi kórház	Lugos	Krassó	18
57	Megyei magán-kórház	M.-Óvár	Moson	—
58	Községi magán-kórház	Moson	»	3
59	Városi kórház	Medgyes	N.-Küküllő	3
60	Polgári kórház	Segesvár	»	8
61	Szegények kórháza	Szt-Endre	Pest-Pil.-S.-K.-Kún.	10
62	Irgalmasnénék kórháza	Kalocsa	»	10
63	Városi kórház	Nagy-Abony	»	4
64	Városi magán-kórház	Vác	»	6

*) A kimutatásba nem küldetett.

Az év foly- tán fel- vétellett	Összesen	Ezek közül				Összes fogyatékos	Halde- kolva be- hozott	Kórház- ban vissza- maradt	Ápolási napok száma
		elbocsátott			meghalt				
		gyógyul- tan	javult	gyógyu- latlanul					
20	21	14	2	—	4	20	2	1	711
57	63	56	—	—	3	59	3	4	1,835
243	255	210	16	7	9	242	—	13	4,720
—	—	—	—	—	—	—	—	—	—
50	54	21	9	10	10	50	—	4	785
5	6	6	—	—	—	6	1	—	94
151	157	97	26	11	14	148	3	9	1,182
35	40	31	3	—	3	37	—	3	320
8	9	7	2	—	—	9	—	—	148
429	442	354	32	18	26	430	2	12	6,062
73	82	42	3	5	20	70	—	12	2,745
172	184	127	7	3	31	168	9	16	4,780
30	30	21	1	1	6	29	1	1	540
71	79	63	—	—	7	70	—	9	1,104
981	1,040	780	82	41	92	995	—	45	19,112
90	96	72	3	1	11	87	—	9	2,361
19	25	7	4	2	5	18	—	7	1,078
268	302	220	14	—	19	253	1	49	15,849
353	383	339	11	2	5	357	2	26	6,964
74	85	68	2	2	3	75	—	10	3,209
185	203	132	35	2	22	191	7	12	4,847
79	79	56	1	1	16	74	—	5	1,288
66	69	41	8	6	7	62	—	7	2,013
63	66	61	—	—	3	64	3	2	—
167	175	142	4	7	13	166	—	9	3,055
32	42	15	1	—	10	26	—	16	—
254	264	183	46	9	16	254	—	10	4,093
25	29	18	2	1	6	27	2	2	1,250
32	38	23	2	—	8	33	3	5	650

Folyó szám	A kórház és gyógyintézet		M e g y e	Maradt a múlt évről
	n e v e	székhelye		
65	Városi kórház	Kun-Halas	Pest-Pil.-S.-K.-Kún	4
66	Városi kórház	Nagy-Kőrös	» » » »	7
67	Városi kórház	Czegléd	» » » »	4
68	Megyei kórház	Nagy-Szombat	Pozsony	20
69	Városi kórház	Nagy-Szombat	»	9
70	Városi kórház	Nagy-Bánya	Szatmár	10
71	Városi kórház	Nagy-Károly	»	17
72	Polgári kórház	Eperjes	Sáros	17
73	Városi kórház	Lőcse	Szepes	—
74	Városi kórház	Késmárk	»	—
75	Magán kórház	Sz.-Somlyó	Szilágy	12
76	Városi kórház	Zilah	»	10
77	Városi kórház	Szamosujvár	Szoln.-Doboka	6
78	Kórház	Szamosujvár	» »	1
79	Kórház	Orsova	» »	5
80	Községi kórház	Lippa	Temes	8
81	Községi kórház	Csákova	»	1
82	Községi kórház	Vinga	»	—
83	Városi magán kórház	N.-Beckerek	Torontál	20
84	Községi magán kórház	N.-Kikinda	»	10
85	Megyei kórház	Sz.-Udvarhely	Udvarhely	5
86	Kórház	Nagy-Szóllós	Ugocsa	2
87	Kórház	Veszprém	Veszprém	34
88	Kórház	Várpalota	»	2
89	Női kórház	Pápa	»	4
90	Izraelita kórház	Pápa	»	1
91	Tébolyda kórház	Pápa	»	7
92	Városi kórház	Nagy-Kanizsa	Zala	31
93	Városi kórház	Zala-Egerszeg	»	—
94	Városi kórház	Keszthely	»	1

Az év foly- tán felvé- tetett	Összesen	E z e k k ö z ü l				Összes fogvaték	Haldo- kolva be- hozott	Kórház- ban vissza- maradt	Ápolási napok száma
		elbocsáttatott			meghalt				
		gyógyul- tan	javultan	gyógyu- latlanul					
18	22	12	—	—	4	16	—	6	—
42	49	34	5	1	3	43	1	6	1,998
85	89	79	2	—	4	85	1	4	2,034
338	358	249	33	1	49	332	6	26	10,372
154	163	116	6	6	21	149	5	14	3,744
146	156	104	13	4	18	139	2	17	3,173
287	304	199	47	13	27	286	3	18	6,890
261	278	205	28	8	27	268	1	10	7,485
20	20	17	1	—	2	20	—	—	351
19	19	12	3	—	3	18	—	1	611
112	124	104	3	1	8	116	3	8	3,185
139	149	124	6	3	6	139	—	10	4,300
82	88	66	12	—	5	83	—	5	1,668
47	48	36	3	—	8	47	—	1	67
206	211	170	10	1	19	200	—	11	2,852
64	72	40	18	1	6	65	—	7	1,911
42	43	20	7	5	9	41	1	2	650
17	17	11	2	—	4	17	—	—	—
354	374	285	32	8	30	355	9	19	5,948
78	88	38	13	5	19	75	—	13	3,717
97	102	72	7	2	3	84	—	18	4,359
25	27	16	5	—	5	26	—	1	932
219	253	146	45	4	32	227	—	26	4,371
29	31	25	—	—	2	27	—	4	680
34	38	23	4	2	3	32	—	6	1,514
18	19	13	1	1	3	18	—	1	248
8	15	2	3	1	—	6	—	9	2,674
327	358	313	1	—	22	336	2	22	7,835
44	44	35	—	—	4	39	—	5	1,117
74	75	59	4	1	8	72	—	3	1,479

Folyó szám	A kórház és gyógyintézet		M e g y e	Maradt a múlt évről
	n e v e	székhelye		
95	Városi kórház	Süveg	Zala	—
96	Izraelita kórház	Nagy-Kanizsa	»	2
97	Stern családi kórház	»	»	2
98	Izraelita kórház	S.-A.-Ujhely	Zemplén	5
99	Járási kórház	Nagy-Mihály	»	20
100	Főiskolai kórház	Sárospatak	»	—
101	Megyei kórház	Besztercebánya	Zólyom	*)
102	Megyei kórház	Ipolyság	Hont	5
103	Városi kórház	Szolnok	Jász-N.-K.-Szolnok	—
104	Városi kórház	Jászberény	»	—
105	Szegények fürdőközlháza	Pöstyén	Nyitra	—
Összesen				1,287
D) Országos tébolydák.				
1	Országos tébolyda	Budapest	Pest-Pil.-S.-K.-Kún	572
2	Országos tébolyda	Nagy-Szeben	Szeben	206
Összesen				778
E) Bujasenyi kórházak.				
1	Bujasenyi kórház	Lugos	Krassó	34
2	Bujasenyi kórház	Marmaros-Sziget	Marmaros	40
3	Bujasenyi kórház	Máté-Szalka	Szatmár	25
4	Bujasenyi kórház	Szinyérváralja	»	34
5	Bujasenyi kórház	Szatmár-Németi	»	6
Összesen				139

*) A kimutatás be nem küldetett.

Az év foly- tán felvé- tetett	Összesen	E z e k k ö z ü l			meghalt	Összes fogyatéék	Haldo- kolva be- hozott	Kórház- ban vissza- maradt	Ápolási napok száma
		elbocsáttatott							
		gyógyul- tan	javultan	gyógyu- latlanul					
18	18	9	7	1	—	17	—	1	351
23	25	15	4	—	4	23	—	2	495
45	47	35	3	2	5	45	—	2	999
37	42	25	5	3	6	39	—	3	828
157	177	128	24	5	10	167	2	10	5,493
123	123	117	5	—	1	123	—	—	1,239
—	—	—	—	—	—	—	—	—	—
93	98	67	6	10	11	94	5	4	1,991
18	18	13	2	—	3	18	1	—	153
21	21	15	1	—	5	21	—	—	204
55	55	8	46	1	—	55	—	—	2,062
17,004	18,291	12,991	1,723	422	1,735	16,871	110	1,420	396,396
351	923	70	69	15	142	296	—	627	218,365
112	318	26	15	8	35	84	—	234	—
463	1,241	96	84	23	177	380	—	861	218,365
280	314	255	16	1	11	283	3	31	9,736
308	348	203	60	27	14	304	—	44	18,510
29	54	32	2	—	—	34	—	20	902
25	59	17	—	—	—	17	—	42	1,325
68	74	63	2	—	—	65	—	9	2,373
710	849	570	80	28	25	703	3	146	32,846

Folyó szám	A kórház és gyógyintézet		Megye	Maradt a múlt évről
	neve	székhelye		
F) Irgalmasrend kórodái.				
1	Kóroda	Pozsony	Pozsony	41
2	Kóroda	Eger	Heves	36
3	Kóroda	Szepes-Váralja	Szepes	10
4	Kóroda	Temesvár	Temes	8
5	Kóroda	Pápa	Veszprém	10
6	Kóroda	Kismárton	Sopron	5
7	Kóroda	Nagyvárad	Bihar	19
8	Kóroda	Vác	Pest-P.-S.-K.-Kún.	9
9	Kóroda	Pécs	Baranya	21
10	Kóroda	Szakolcza	Nyitra	6
11	Kóroda	Pozsony	Pozsony	2
12	Kóroda	Zágráb	Zágráb	425
13	Kóroda	Budapest	Pest-P.-S.-K.-Kún.	272
14	Kóroda	Szatmár	Szatmár	15
Összesen				879
G) Kir. fegyintézeti kórházak.				
1	Fegyintézeti kórház	Illava	Trencsén	46
2	Fegyintézeti kórház	Lipótvár	Nyitra	37
3	Fegyintézeti kórház	Munkács	Bereg	24
4	Fegyintézeti kórház	Mária-Nostra	Hont	24
5	Fegyintézeti kórház	Szamosujvár	Szolnok-Doboka	56
6	Fegyintézeti kórház	Vác	Pest-P.-S.-K.-Kún.	31
Összesen				218
H) Kir. központi és fiókbörtön kórházak.				
1	Börtön kórház	Arad	Arad	6
2	Fiókbörtön kórház	Baja	Bács	—
3	Börtön kórház	Balassa-Gyarmat	Nógrád	13
4	Börtön kórház	Békés-Gyula	Békés	—
5	Börtön kórház	Beregszász	Bereg	21
6	Központi börtönkórház	Besztercze	Besztercze-Naszód	—

Az évfoly- tán felvé- tetett	Összesen	Ezek közül				Összes fogyatékos	Haldo- kolva be- hozott	Kórház- ban vissza- maradt	Ápolási napok száma
		elbocsáttatott			meghalt				
		gyógyul- tan	javult	gyógyu- latlanul					
910	951	780	80	—	49	909	2	42	12,439
359	395	330	—	—	35	365	6	30	11,499
194	204	186	—	—	7	193	2	11	2,511
208	216	201	—	—	8	209	3	7	3,324
391	401	368	—	—	21	389	1	12	4,791
216	221	193	—	—	17	210	6	11	4,118
417	436	399	—	—	19	418	—	18	5,808
200	209	190	—	—	7	197	2	12	2,505
499	520	481	—	—	15	496	2	24	8,799
116	122	92	—	—	15	107	2	15	2,255
80	82	79	—	—	—	79	—	3	580
2,916	3,341	2,694	—	—	325	3,019	39	322	134,113
1,513	1,785	1,286	—	—	213	1,499	6	286	94,115
401	416	374	—	—	18	392	—	24	7,757
8,420	9,299	7,652	80	—	749	8,482	74	817	294,640
210	256	176	—	12	40	228	—	28	16,420
281	318	239	24	—	17	280	—	38	14,753
151	175	77	40	1	42	160	—	15	10,176
179	203	176	—	—	13	189	—	14	—
577	633	452	30	1	87	570	—	63	—
389	420	337	23	7	16	383	—	37	—
1,787	2,005	1,457	117	21	215	1,810	—	195	41,349
34	40	24	1	—	4	29	—	11	1,279
26	26	25	1	—	—	26	—	—	246
669	682	531	123	15	6	675	—	7	4,760
28	28	21	4	2	1	28	—	—	695
328	349	312	—	—	6	318	—	31	10,258
32	32	28	2	1	1	32	—	—	800

Folyó szám	A kórház és gyógyintézet		Megye	Maradt a múlt évről
	neve	székhelye		
7	Börtön-kórház	Besztercebánya	Zólyom	3
8	Börtön-kórház	Brassó	Brassó	4
9	Börtön-kórház	Budapest	Pest-P.-S.-K.-Kún	31
10	Fiókbörtön-kórház	Böszörmény	Hajdu	—
11	Fiókbörtön-kórház	Csáktornya	Zala	—
12	Börtön-kórház	Csik-Somlyó	Csik	—
13	Börtön-kórház	Debrecen	Hajdu	—
14	Börtön-kórház	Deés	Sz.-Doboka	—
15	Központi börtön-kórház	Déva	Hunyad	—
16	Börtön-kórház	Eger	Heves	7
17	Központi börtön-kórház	Erzsébetváros	K.-Küküllő	1
18	Börtön-kórház	Eperjes	Sáros	—
19	Börtön-kórház	Fehértemplom	Temes	—
20	Börtön-kórház	Győr	Győr	2
21	Börtön-kórház	Gy.-Fehérvár	A.-Fehér	—
22	Börtön-kórház	Ipolyság	Hont	2
23	Börtön-kórház	Jászberény	Jász-N.-K.-Szolnok	3
24	Központi börtön-kórház	Kalocsa	Pest-P.-S.-K.-Kún	2
25	Börtön-kórház	Kaposvár	Somogy	9
26	Börtön-kórház	Karánsebes	Szörény	—
27	Börtön-kórház	Karczag	Jász-N.-K.-Szolnok	—
28	Központi börtön-kórház	Kassa	Abauj	*)
29	Börtön-kórház	Kecskemét	Pest-P.-S.-K.-Kún	1
30	Központi börtön-kórház	Kézdi-Vásárhely	Háromszék	—
31	Központi börtön-kórház	Kolozsvár	Kolozs	—
32	Börtön-kórház	Rév-Komárom	Komárom	1
33	Fiókbörtön-kórház	L.-Szt.-Miklós	Liptó	**)
34	Börtön-kórház	Lugos	Temes	5
35	Központi börtön-kórház	Lőcse	Szepes	1

*) A kimutatás be nem küldetett.

**) A kimutatás be nem küldetett.

Az év folytán felvétel	Összesen	Ezek közül				Összes fogyatékos	Haldol- kolva be- hozott	Kórház- ban vissza- maradt	Ápolási napok száma
		elbocsátott			meghalt				
		gyógyul- tan	javult	gyógyu- latlanul					
28	31	22	1	—	4	27	—	4	1,401
18	22	13	5	1	1	20	—	2	814
291	322	240	36	9	4	289	—	33	11,649
32	32	32	—	—	—	32	—	—	175
27	27	23	2	2	—	27	—	—	100
118	118	112	4	—	2	118	—	—	568
189	189	176	12	—	1	189	—	—	1,051
33	33	28	1	—	4	33	—	—	450
359	359	346	7	4	2	359	—	—	2,167
54	61	29	22	—	5	56	—	5	1,158
48	49	41	2	—	5	48	—	1	1,158
74	74	69	—	1	3	73	—	1	1,002
110	110	106	2	2	—	110	—	—	984
174	176	153	19	—	4	176	—	—	835
114	114	99	6	4	4	113	—	1	874
107	109	104	5	—	—	109	—	—	1,917
21	24	18	1	—	1	20	—	4	1,188
62	64	58	4	—	1	63	—	1	438
127	136	104	9	11	4	128	—	8	—
135	135	131	—	4	—	135	—	—	3,894
60	60	58	—	—	2	60	—	—	355
—	—	—	—	—	—	—	—	—	—
196	197	188	2	—	5	195	—	2	484
48	48	46	—	—	2	48	—	—	212
134	134	128	4	—	2	134	—	—	2,615
89	90	70	17	—	2	89	—	1	1,808
—	—	—	—	—	—	—	—	—	—
77	82	73	6	—	1	80	—	2	1,792
35	36	36	—	—	—	36	—	—	258

Folyó szám	A kórház és gyógyintézet		Megye	Maradt a múlt évről
	neve	székhelye		
36	Börtön-kórház	Maros-Vásárhely	Maros-Torda	—
37	Fiókbörtön-kórház	Magyar-Óvár	Moson	2
38	Központi börtön-kórház	Marmaros-Sziget	Marmaros	—
39	Börtön-kórház	Miskolcz	Borsod	8
40	Fiókbörtön-kórház	Makó	Csanád	—
41	Fiókbörtön-kórház	Naszód	Besztercze-Naszód	—
42	Börtön-kórház	Nagy-Becskerek	Torontál	5
43	Börtön-kórház	Nagy-Enyed	Alsó-Fehér	6
44	Börtön-kórház	Nagy-Kanizsa	Zala	—
45	Börtön-kórház	Nagy-Szeben	Szeben	7
46	Központi börtön-kórház	Nagy-Várad	Bihar	28
47	Központi börtön-kórház	Nyiregyháza	Szabolcs	—
48	Börtön-kórház	Nyitra	Nyitra	8
49	Fiókbörtön-kórház	Oraviczabánya	Krassó	1
50	Börtön-kórház	Pancsova	Torontál	—
51	Fiókbörtön-kórház	Pápa	Veszprém	4
52	Börtön-kórház	Pécs	Baranya	7
53	Börtön-kórház	Budapest	Pest-Pilis-S.-K.-Kún	36
54	Börtön-kórház	Pozsony	Pozsony	*)
55	Börtön-kórház	Pelsőcz	Gömör	—
56	Börtön-kórház	Rimaszombat	—	—
57	Börtön-kórház	Rózsahegy	Liptó	—
58	Börtön-kórház	Sátor-Alja-Ujhely	Zemplén	5
59	Fiókbörtön-kórház	Selmeczbánya	Hont	—
60	Börtön-kórház	Szolnok	Jász-N.-K.-Szolnok	—
61	Börtön-kórház	Sopron	Sopron	—
62	Börtön-kórház	Szatmár	Szatmár	6
63	Börtön-kórház	Nagykároly	»	—
64	Börtön-kórház	Szeged	Csongrád	4

*) A beteg rabok az országos kórházban ápolatnak.

Az év foly- tán fel- vétetett	Összesen	Ezek közül				Összes fogyatékos	Haldo- kolva be- hozott	Kórház- ban vissza- maradt	Ápolási napok száma
		elbocsátott			meghalt				
		gyógyul- tan	javult	gyógyu- latlanul					
9	9	7	—	—	2	9	—	—	374
127	129	116	—	—	8	124	—	5	4,491
34	34	17	3	11	1	32	—	2	510
252	260	256	—	1	3	260	—	—	1,603
43	43	41	2	—	—	43	—	—	189
52	52	48	2	—	1	51	—	1	856
48	53	44	3	—	2	49	—	4	1,404
278	284	260	13	2	1	276	—	8	2,172
4	4	3	—	—	1	4	—	—	42
42	49	44	—	—	—	44	—	5	945
184	212	155	10	4	18	187	—	25	10,176
186	186	168	7	3	6	184	—	2	2,239
126	134	104	7	4	4	119	—	15	5,756
103	104	98	1	2	1	102	—	2	355
262	262	218	31	13	—	262	—	—	2,253
100	104	97	1	3	1	102	—	2	1,663
51	58	49	3	—	—	52	—	6	3,109
165	201	115	38	8	4	165	—	36	14,056
—	—	—	—	—	—	—	—	—	—
46	46	45	1	—	—	46	—	—	244
53	53	50	2	1	—	53	—	—	562
33	33	30	2	—	1	33	—	—	357
378	383	371	5	4	—	380	—	3	3,960
18	18	18	—	—	—	18	—	—	245
11	11	11	—	—	—	11	—	—	83
78	78	68	5	5	—	78	—	—	1,064
39	45	32	2	—	5	39	—	6	1,963
74	74	62	9	1	2	74	—	—	1,125
57	61	52	4	3	2	61	—	—	796

Folyó szám	A kórház és gyógyintézet		Megye	Maradt a múlt évről
	n e v e	székhelye		
65	Fiókbörtön kórház	H. M.-Vásárhely	Csongrád	—
66	Központi börtön kórház	Szegszárd	Tolna	1
67	Börtön kórház	Sz.-Udvarhely	Udvarhely	—
68	Börtön kórház	Székes-Fehérvár	Fehér	2
69	Börtön kórház	Szombathely	Vas	—
70	Fiókbörtön kórház	Sz.-Somlyó	Szilágy	2
71	Börtön kórház	Temesvár	Temes	11
72	Központi börtön kórház	Trencsén	Trencsén	4
73	Börtön kórház	Torda	Torda-Aranyos	2
74	Fiókbörtön kórház	Torna	Torna	*)
75	Börtön kórház	Ujvidék	Bács	8
76	Fiókbörtön kórház	Ungvár	Ung	—
77	Börtön kórház	Veszprém	Veszprém	5
78	Börtön kórház	Zala-Egerszeg	Zala	3
79	Központi börtön kórház	Zilah	Szilágy	—
80	Börtön kórház	Zombor	Bács	3
81	Börtön kórház	Fiume	—	—
		Összesen		280

*) A kimutatás be nem küldetett.

Az év foly- tán felvé- tetett	Összesen	E z e k k ö z ü l				meghalt	Összes fogyadék	Haldo- kolva be- hozott	Kórház- ban vissza- maradt	Ápolási napok száma
		elbocsáttatott			gyógyul- atlanul					
		gyógyul- tan	javult	gyógyul- atlanul						
10	10	9	1	—	—	10	—	—	122	
65	66	64	—	—	—	64	—	2	1,585	
15	15	15	—	—	—	15	—	—	135	
31	33	16	9	2	1	28	—	5	1,249	
53	53	46	2	—	—	48	—	5	1,219	
49	51	50	1	—	—	51	—	—	—	
186	197	127	44	16	—	187	—	10	3,506	
44	48	40	2	2	3	47	—	1	1,085	
60	62	55	1	1	2	59	—	3	1,180	
—	—	—	—	—	—	—	—	—	—	
122	130	122	5	1	1	129	—	1	3,162	
18	18	16	2	—	—	18	—	—	122	
93	98	70	13	3	6	92	—	6	2,357	
45	48	36	5	—	1	42	—	6	1,227	
155	155	145	—	2	2	149	—	6	1,477	
101	104	75	18	—	4	97	—	7	2,557	
15	15	11	1	2	—	14	—	1	—	
7,792	8,072	6,920	553	150	160	7,783	—	289	140,960	

Ö s s z e -

Folyó szám	A kórházak és gyógyintézetek nemei	Maradt a múlt évről	Az év folytán felvétellett	Összesen
A.	Országos kórházak	522	6,803	7,325
B.	Közkórházak	3,655	49,394	53,049
C.	Megyei- városi- községi-és magánkórházak és gyógyintézetek	1,287	17,004	18,291
D.	Országos tébolydák	778	463	1,241
E.	Bujasenyvi kórházak	139	710	849
F.	Irgalmasrend kórodái	879	8,420	9,299
G.	Fegyintézeti kórházak	218	1,787	2,005
H.	Központi és főkbörtön kórházak	280	7,792	8,072
	Főösszeg	7,758	92,373	100,131
	1878-ik évben	7,659	87,783	95,442
	1877-ik évben	6,072	76,164	82,236

s i t é s .

Ezek közül				Összes fogycaték	Haldokolva behozatott	Kórházban visszamaradt	Ápolási napok száma
elbocsáttatott			meghalt				
gyógyul-tan	javultan	gyógyu-latlanul					
5,094	954	222	539	6,809	—	516	182,056
37,040	5,512	1,457	4,820	48,829	136	4,220	1.187,094
12,991	1,723	422	1,735	16,871	110	1,420	396,396
96	84	23	177	380	—	861	218,365
570	80	28	25	703	3	146	32,846
7,653	80	—	749	8,482	74	817	294,614
1,457	117	21	215	1,810	—	195	41,349
6,920	553	150	160	7,783	—	289	140,960
71,821	9,103	2,323	8,420	91,667	323	8,464	2.493,680
69,050	7,779	2,504	8,259	87,592	396	7,776	2.598,022
60,797	6,048	1,940	6,758	75,543	363	6,693	2.020,767

3. Emberi járványok 1879. évben.

(A m. kir. belügyminiszeriumnál összeállított kimutatás szerint.)

A járvány megnevezése	A megye neve	A járvány által meglátogatott községek száma	Lakosság száma	A járvány tartama alatt			Ápolás alatt maradt
				megbetegült	meggyógyult	meghalt	
Rousoló toroklob	Arad	20	78,209	590	246	340	4
	Bács	8	42,352	213	102	90	21
	Baranya	1	2,358	17	3	13	1
	Békés	7	85,632	144	77	61	6
	Bereg	10	4,360	205	83	120	2
	Bihar	1	28,690	19	3	16	—
	Csanád	1	8,642	69	42	24	3
	Csongrád	5	71,988	3,397	1,431	1,941	25
	Fehér	4	5,363	122	45	76	1
	Győr	4	4,151	135	77	58	—
	Komárom	5	6,821	22	6	16	—
	Krassó	2	2,823	107	82	25	—
	Mármaros	26	54,249	3,961	2,291	1,642	28
	Nyitra	1	2,260	45	11	30	4
	Nógrád	3	1,902	5	3	2	—
	Pest-Pilis-Solt-Kis-Kún	8	70,251	2,931	1,677	1,249	5
	Pozsony	5	2,621	92	33	34	25
	Sopron	2	2,289	52	46	4	2
	Szabolcs	3	29,003	118	58	60	—
	Szatmár	5	3,202	53	20	28	5
	Szörény	3	8,535	54	21	26	7
	Temes	3	35,761	254	162	83	9
	Tolna	5	17,124	403	231	169	3
	Veszprém	8	7,508	120	56	63	1
	Zemplén	6	13,567	39	11	27	1
	Hajdú	1	46,111	210	150	34	26
	Jász-Nagy-Kun-Szolnok	4	24,621	30	16	13	1
	Brassó	1	27,766	114	52	48	14
	Csik	9	15,090	138	51	74	13
	Fogaras	9	9,245	130	44	68	18
	Hunyad	3	5,282	48	10	38	—
	Küküllő	12	27,726	78	26	52	—
Beszt.-Naszód	2	1,124	213	69	144	—	
Szeben	2	4,085	140	42	98	—	
Maros-Torda	40	27,489	283	130	153	—	
Háromszék	11	19,073	293	128	160	5	
Szilágys	14	19,889	233	128	100	5	
Összesen		254	817,170	15,077	7,669	7,179	235
Himlő	Arad	6	10,569	246	206	40	—
	Bács	1	6,153	75	51	17	7
	Bereg	10	20,171	503	407	86	10
	Gömör	2	6,067	141	115	26	—
	Komárom	3	5,659	148	74	23	51
	Krassó	5	5,254	203	153	50	—
	Nógrád	6	10,294	132	104	13	15
	Nyitra	6	17,848	746	508	218	20
	Pest	15	27,722	756	586	170	—
	Sáros	12	17,894	553	355	193	5

A járvány megnevezése	A megye neve	A járvány által meglátogatott községek száma	Lakosság száma	A járvány tartama alatt			Ápolás alatt maradt
				megbetegült	meggyógyult	meghalt	
Himlő	Szabolcs	2	1,909	62	43	19	—
	Szepes	5	2,730	184	73	66	45
	Torna	1	1,006	15	7	4	4
	Ugocsa	3	2,121	121	83	30	8
	Vas	12	7,062	160	107	31	22
	Zemplén	2	447	26	19	7	—
	Zólyom	1	12,162	74	70	4	—
	Hajdu	1	46,111	364	194	91	79
	Brassó	1	2,043	44	32	6	6
	Besztercze-Naszód	1	—	142	39	1	102
Összesen		95	203,222	4,695	3,226	1,095	374
Vörheny	Baranya	11	16,113	608	536	68	4
	Békés	2	18,621	375	275	84	16
	Bereg	1	8,602	4	2	—	2
	Gömör	7	8,050	262	204	57	1
	Nógrád	2	1,380	48	38	10	—
	Nyitra	7	22,406	458	295	132	31
	Pest	6	23,524	381	271	107	3
	Sopron	1	1,857	34	34	—	—
	Szabolcs	2	27,838	35	12	10	13
	Szepes	4	4,968	321	235	73	13
	Tolna	2	2,213	47	28	19	—
	Vas	2	1,235	31	20	11	—
	Zólyom	1	268	267	163	28	76
	Hajdu	6	101,011	1,147	768	286	93
	Jász-N.-Kún-Szolnok	3	15,654	143	87	28	28
Fogaras	1	2,152	10	8	2	—	
Hunyad	1	1,002	18	11	7	—	
Küküllő	8	13,835	141	98	16	27	
Szilágys	3	6,937	163	158	2	3	
Összesen		70	277,666	4,493	3,243	940	310
Hagymáz	Bereg	1	719	19	9	10	—
	Szabolcs	1	2,780	24	17	7	—
	Szatmár	1	600	22	22	—	—
	Szepes	1	—	4	4	—	—
	Trencsén	2	17,399	548	455	83	10
	Zemplén	8	10,565	61	55	6	—
	Csik	2	7,046	261	232	29	—
Küküllő	3	—	45	—	45	—	
Összesen		19	39,109	984	794	180	10
Vérhas	Sáros	1	745	36	25	11	—
	Szolnok-Doboka	1	1,708	117	96	21	—
	Fogaras	4	7,131	190	131	59	—
	Szeben	2	1,984	168	131	25	12
	Szilágys	1	3,600	18	12	6	—
Összesen		9	15,168	529	395	122	12
Kanyaró	Abauj	8	9,593	260	244	16	—
	Arad	1	2,064	10	10	—	—
	Bács	2	8,946	78	51	8	19
	Baranya	9	12,099	686	610	76	—

A járvány megnevezése	A megye neve	A járvány által meglátogatott községek száma	Lakosság száma	A járvány tartama alatt			Ápolás alatt maradt
				megbetegült	meggyógyult	meghalt	
Kanyaró	Bihar	1	28,698	221	210	11	—
	Csanád	1	3,950	140	127	7	6
	Fehér	1	2,551	173	173	—	—
	Győr	6	7,664	494	453	41	—
	Komárom	4	6,474	207	146	61	—
	Nógrád	1	1,378	44	43	1	—
	Nyitra	5	15,176	392	237	68	87
	Gömör	3	1,265	100	96	4	—
	Pest-Pilis-Solt-Kis-Kún	17	69,547	1,502	1,187	191	124
	Szabolcs	4	7,450	413	372	33	8
	Szepes	3	8,609	69	38	—	31
	Szörény	2	4,226	108	97	5	6
	Temes	2	3,220	141	106	18	17
	Tolna	2	17,800	420	410	10	—
	Hajdú	4	33,165	1,152	1,117	35	—
	Jász-Nagy-Kun-Szolnok	8	62,414	1,303	879	42	382
Csik	1	2,200	112	111	1	—	
Fogaras	1	1,480	21	6	15	—	
Beszt.-Naszód	1	2,597	237	228	9	—	
Szilágy	2	5,175	357	329	28	—	
	Összesen	89	316,841	8,640	7,280	680	680
Gerinczaghartyalob	Győr	1	1,115	6	3	3	—
	Csik	1	295	229	239	—	—
	Összesen	2	1,410	245	242	3	—
Hökhurut	Szilágy	1	3,741	182	132	3	47
Összesítés.							
Ronesoló toroklob		254	817,170	15,077	7,663	7,179	235
Himlő		95	203,222	4,695	3,226	1,095	374
Vörheny		70	277,666	4,493	3,243	940	310
Hagymáz		19	39,109	984	794	180	10
Vérhas		9	15,168	529	395	122	12
Kanyaró		89	316,841	8,640	7,280	680	680
Gerinczaghartyalob		2	1,410	245	242	3	—
Hökhurut		1	3,741	182	132	3	47
Főösszeg		539	1,674,327	34,845	22,975	10,202	1,668
Főösszeg 1878. évben		421	1,066,876	26,315	17,770	7,814	731
Főösszeg 1877. évben		310	543,908	17,341	11,631	5,190	520
Főösszeg 1876. évben		284	542,998	12,252	8,900	2,940	412

III.

MEZŐGAZDASÁG.

1879. évi

ARATÁS ÉS SZÜRET.

1. Bevetett és ugarnak maradt terület 1878/79-dik

Table with 13 columns: Folyó szám, A megye neve, Ószi vetés, Tavaszai vetés, Ószi és tavaszai együtt, Ugarnak maradt tér, Összes szántóföld az 1879. évi fölvételek szerint, and sub-columns for Hektárokbán and Az összes szántóföldnek százalékában.

évben viszonyítva az összes szántóföldhöz.

Table with 13 columns: Folyó szám, A megye neve, Ószi vetés, Tavaszai vetés, Ószi és tavaszai együtt, Ugarnak maradt tér, Összes szántóföld az 1879. évi fölvételek szerint, and sub-columns for Hektárokbán and Az összes szántóföldnek százalékában.

Folyó szám	A megye neve	Buza	Kétszemes	Rozs	Árpa	Zab	Köles	Tatárka
39	Pest-Pilis-Solt-K.-Kun	83,933	13,463	137,017	58,941	48,013	5,134	72
40	Pozsony	42,566	497	36,159	57,078	12,179	3,468	49
41	Sáros	6,933	63	17,941	24,990	43,272	255	568
42	Somogy	69,698	480	46,427	22,407	20,282	353	2,697
43	Sopron	39,087	94	22,227	22,904	9,957	153	645
44	Szabolcs	18,967	789	68,033	11,198	7,370	2,564	—
45	Szatmár	39,893	7,994	20,458	5,047	17,565	1,240	69
46	Szeben	19,673	2,485	2,726	436	4,328	144	—
47	Szepes	519	—	12,840	26,068	27,312	—	53
48	Szilágys	16,453	6,413	12,236	1,371	10,686	162	—
49	Szolnok-Doboka	22,695	3,270	10,238	402	16,163	—	118
50	Szörény	2,586	52	1,830	340	1,675	—	—
51	Temes	165,945	8,609	12,150	16,337	44,695	586	—
52	Tolna	47,503	3,066	17,318	15,792	13,602	1,029	187
53	Torda-Aranyos	21,084	2,691	12,697	2,292	4,207	10	—
54	Torna	2,274	149	3,024	1,852	1,694	5	—
55	Torontál	262,404	8,111	4,756	39,176	56,956	1,149	—
56	Trencsén	10,046	548	14,866	32,534	26,742	705	1,774
57	Turóc	1,085	335	6,881	3,420	5,534	—	416
58	Udvarhely	9,224	6,117	6,704	334	9,580	4	19
59	Ugocsa	4,745	556	2,676	544	4,087	102	31
60	Ung	10,421	—	10,280	5,034	9,000	696	—
61	Vas	57,566	93	62,678	24,898	30,799	1,134	4,502
62	Veszprém	40,286	270	36,364	25,664	13,796	374	8
63	Zala	35,976	88	58,998	18,996	12,156	1,088	1,170
64	Zemplén	30,727	1,092	40,850	29,231	31,687	1,948	1,673
65	Zólyom	3,859	158	7,729	3,861	8,502	—	7
	Összesen	2.468,415	229,640	1.197,758	982,798	1.088,785	49,969	18,112

Borsó, lencse, bab	Kukorice	Burgonya	Czukkorrépa	Takarmány-répa	Dohány	Repeze	Len	Kender	Magbúkköny	Mesterséges ka- száló
1,680	90,489	29,006	453	4,907	5,728	1,544	784	1,925	465	11,317
1,411	16,649	12,915	5,172	4,144	—	469	328	1,722	1,487	14,574
1,326	460	27,378	—	608	—	—	797	867	570	6,506
659	35,976	9,774	188	2,805	1,120	1,648	194	2,504	1,370	16,396
350	6,446	6,980	8,976	2,142	109	2,284	23	377	1,372	10,656
584	41,939	20,549	354	2,691	8,694	2,730	23	1,042	1,736	4,914
513	55,027	8,276	431	1,170	1,661	7,447	58	2,321	912	4,611
189	20,550	1,219	132	52	—	—	30	747	606	870
1,435	—	24,044	—	808	—	—	1,087	19	307	2,921
342	37,206	779	—	221	251	683	43	1,392	366	1,245
304	50,830	706	—	121	65	63	72	1,490	267	1,284
268	18,371	1,347	—	—	—	—	39	376	—	48
1,570	104,604	2,925	—	260	1,502	7,425	94	1,621	503	5,673
330	23,781	7,448	117	1,597	2,771	1,488	—	1,497	1,084	7,770
117	26,008	872	—	135	—	207	396	1,313	28	409
108	1,019	991	—	39	—	—	—	168	—	257
708	170,698	3,335	—	382	7,525	11,513	102	1,069	280	15,679
3,043	161	29,082	86	639	—	—	463	1,493	1,401	7,584
614	—	5,113	—	80	—	—	79	130	85	1,179
116	13,016	1,046	—	35	—	—	38	808	—	127
194	15,182	743	—	—	61	784	—	626	179	262
579	8,210	6,848	—	99	—	317	50	810	548	1,412
1,021	13,763	18,238	1,027	4,060	175	1,140	1,030	724	2,887	19,006
453	14,532	13,556	25	1,589	34	898	56	1,047	1,437	11,879
745	36,686	9,866	329	1,725	219	771	664	1,537	2,991	9,972
1,037	18,821	15,280	150	2,663	909	2,734	196	2,169	1,024	7,484
484	—	5,917	—	36	—	—	66	448	264	970
39,812	1.874,993	410,966	30,519	59,192	63,868	81,300	10,966	76,544	38,330	331,666

Folyó szám	A megye neve	Buza	Kétszemes	Rozs	Árpa	Zab	Köles	Tatárka	Borsó, lencse, bab
37	Nógrád	27.09	1.23	28.60	12.67	10.59	0.06	0.03	0.66
38	Nyitra	12.51	0.25	26.62	28.06	10.34	1.01	0.07	1.12
39	Pest-Pilis-Solt-Kis-Kun	16.95	2.76	27.68	11.91	9.70	1.04	0.01	0.33
40	Pozsony	20.19	0.24	17.15	27.07	5.78	1.64	0.02	0.67
41	Sáros	5.23	0.05	13.54	18.85	32.65	0.19	0.43	1.00
42	Somogy	29.66	0.20	19.76	9.54	8.63	0.15	1.15	0.28
43	Sopron	29.00	0.07	16.49	16.99	7.39	0.11	0.48	0.26
44	Szabolcs	9.78	0.40	35.03	5.77	3.80	1.32	—	0.30
45	Szatmár	22.83	4.58	11.71	2.89	10.06	0.71	0.04	0.29
46	Szeben	36.31	4.59	5.03	0.80	7.99	0.27	—	0.35
47	Szepes	0.53	—	13.18	26.76	28.03	—	0.05	1.47
48	Szilágys	18.31	7.14	13.62	1.52	11.89	0.18	—	0.38
49	Szolnok-Doboka	20.99	3.03	9.47	0.37	14.95	—	0.11	0.28
50	Szörény	9.60	0.19	6.79	1.27	6.22	—	—	1.00
51	Temes	44.31	2.30	3.24	4.36	11.93	0.16	—	0.42
52	Tolna	32.45	2.09	11.83	10.78	9.29	0.70	0.13	0.23
53	Torda-Aranyos	29.10	3.71	17.52	3.16	5.81	0.01	—	0.16
54	Torna	19.64	1.29	26.11	15.99	14.63	0.04	—	0.93
55	Torontál	44.94	1.39	0.82	6.71	9.76	0.20	—	0.12
56	Trencsén	7.66	0.42	11.33	24.80	20.39	0.54	1.35	2.32
57	Turóc	4.35	1.34	27.58	13.71	22.18	—	1.67	2.46
58	Udvarhely	19.55	12.97	14.21	0.71	20.31	0.01	0.04	0.24
59	Ugocsa	15.43	1.81	8.70	1.77	13.28	0.34	0.11	0.64
60	Ung	19.19	—	18.93	9.27	16.57	1.28	—	1.07
61	Vas	23.52	0.04	25.61	10.17	12.58	0.46	1.84	0.42
62	Veszprém	24.83	0.17	22.41	15.82	8.50	0.23	0.00	0.28
63	Zala	18.55	0.05	30.42	9.79	6.27	0.56	0.60	0.38
64	Zemplén	16.20	0.57	21.54	15.41	16.71	1.03	0.88	0.55
65	Zólyom	11.95	0.49	23.93	11.95	26.32	—	0.02	1.50
	Összesen	27.26	2.54	13.23	10.85	12.03	0.55	0.20	0.44

Kukoricza	Burgonya	Czukorrépa	Takarmányrépa	Dohány	Repeze	Len	Kender	Magbúkköny	Mesterséges ka-szaló
5.10	6.90	0.09	1.24	0.07	0.13	0.06	1.25	0.90	3.33
4.04	5.94	3.02	0.89	—	0.14	0.03	0.88	0.66	4.42
18.28	5.86	0.09	0.99	1.16	0.31	0.16	0.39	0.09	2.29
7.89	6.12	2.45	1.97	—	0.22	0.16	0.82	0.70	6.91
0.35	20.66	—	0.46	—	—	0.60	0.65	0.43	4.91
15.31	4.16	0.08	1.19	0.48	0.70	0.08	1.07	0.58	6.98
4.78	5.18	6.66	1.60	0.08	1.69	0.02	0.28	1.01	7.91
21.59	10.58	0.18	1.39	4.48	1.41	0.01	0.54	0.89	2.53
31.52	4.73	0.25	0.66	0.95	4.26	0.03	1.33	0.52	2.64
37.92	2.25	0.24	0.09	—	—	0.06	1.38	1.12	1.60
—	24.69	—	0.83	—	—	1.12	0.02	0.32	3.00
44.41	0.87	—	0.24	0.28	0.76	0.05	1.55	0.41	1.39
47.03	0.65	—	0.11	0.06	0.06	0.07	1.38	0.25	1.19
68.21	5.00	—	—	—	—	0.15	1.39	—	0.18
27.91	0.78	—	0.06	0.40	1.98	0.08	0.43	0.13	1.51
16.25	5.09	0.08	1.09	1.89	1.02	—	1.02	0.70	5.32
35.89	1.20	—	0.19	—	0.29	0.55	1.81	0.04	0.56
8.79	8.56	—	0.34	—	—	—	1.46	—	2.22
29.23	0.57	—	0.07	1.29	1.97	0.02	0.18	0.05	2.68
0.12	22.17	0.07	0.49	—	—	0.35	1.14	1.07	5.78
—	20.49	—	0.32	—	—	0.32	0.52	0.34	4.72
27.59	2.22	—	0.08	—	—	0.08	1.72	—	0.27
49.34	2.42	—	—	0.20	2.55	—	2.04	0.51	0.86
15.12	12.61	—	0.18	—	0.59	0.09	1.49	1.01	2.60
5.62	7.45	0.42	1.66	0.07	0.47	0.42	0.30	1.18	7.77
8.96	8.35	0.02	0.98	0.02	0.55	0.03	0.64	0.89	7.32
18.91	5.09	0.17	0.89	0.11	0.40	0.34	0.79	1.54	5.14
9.92	8.06	0.08	1.40	0.48	1.44	0.10	1.14	0.54	3.95
—	18.32	—	0.11	—	—	0.20	1.39	0.82	3.00
20.71	4.54	0.34	0.65	0.71	0.30	0.12	0.85	0.42	3.66

Folyó szám	A megye neve	1. Őszi buza.				
		A learatott terület hektárokbán	Termett			
			átlag egy hektáron		összesen	
			szem	szalma	szem	szalma
		hektoliter	m.-mázsa	hektoliter	m.-mázsa	
38	Nyitra	28,655	8.28	14.12	237,263	404,609
39	Pest-Pilis-Solt-Kis-Kun	82,523	5.52	12.04	455,527	993,577
40	Pozsony	41,777	6.11	14.45	255,257	603,677
41	Sáros	6,287	5.74	11.86	35,887	74,564
42	Somogy	69,034	7.77	13.73	536,394	947,837
43	Sopron	37,602	6.41	14.08	241,028	529,436
44	Szabolcs	17,602	6.35	8.76	111,773	154,194
45	Szatmár	35,724	3.94	7.71	140,753	275,432
46	Szeben	17,883	12.12	8.34	216,742	149,144
47	Szepes	457	7.96	19.57	3,638	8,943
48	Szilág	11,800	3.08	10.41	36,344	122,838
49	Szolnok-Doboka	15,089	9.12	5.79	137,612	87,365
50	Szörény	1,039	6.91	8.00	7,179	8,312
51	Temes	164,252	5.66	6.17	929,666	1,013,435
52	Tolna	46,915	12.15	16.32	570,017	765,653
53	Torda-Aranyos	6,775	10.21	5.57	69,173	37,737
54	Torna	2,046	6.17	20.87	12,624	42,700
55	Torontál	257,991	7.84	12.10	2,022,649	3,121,691
56	Trencsén	7,720	8.11	11.64	62,609	89,861
57	Turóc	1,067	8.71	18.89	9,294	20,156
58	Údvarhely	9,198	9.90	10.32	91,060	94,923
59	Ugocsa	4,336	3.53	3.95	15,306	17,127
60	Ung	10,068	4.29	13.12	43,192	132,092
61	Vas	56,928	6.93	11.10	394,511	631,901
62	Veszprém	39,982	5.93	12.47	237,093	498,576
63	Zala	34,835	8.27	10.29	288,085	358,452
64	Zemplén	26,684	8.16	11.17	217,741	398,060
65	Zólyom	3,532	7.35	11.05	25,960	39,029
	Összesen	2,299,356	7.54	11.73	17,337,626	26,959,008

A learatott terület hektárokbán	2. Tönköly.				3. Kétszeres.				
	Termett				Termett				
	átlag egy hektáron		összesen		átlag egy hektáron		összesen		
	szem	szalma	szem	szalma	szem	szalma	szem	szalma	
hektoliter	m.-mázsa	hektoliter	m.-mázsa	hektoliter	m.-mázsa	hektoliter	m.-mázsa		
125	6.25	13.24	781	1,655	579	10.71	10.75	6,201	6,224
—	—	—	—	—	13,463	4.44	12.13	59,776	163,306
—	—	—	—	—	497	4.25	14.04	2,112	6,978
—	—	—	—	—	63	7.30	12.56	460	791
—	—	—	—	—	480	6.95	14.45	3,336	6,936
—	—	—	—	—	94	7.31	6.90	687	649
50	6.72	15.29	336	765	789	8.39	12.96	6,613	10,245
8	2.50	3.43	20	27	7,994	4.83	7.51	38,511	60,035
130	12.70	8.11	1,651	1,054	2,485	11.84	7.41	29,422	18,414
—	—	—	—	—	—	—	—	—	—
94	3.69	7.90	347	743	6,413	2.98	10.53	14,911	67,529
56	6.40	5.33	358	298	3,270	11.18	6.71	36,559	21,942
—	—	—	—	—	52	6.88	7.50	358	390
—	—	—	—	—	8,609	8.73	6.37	75,157	54,839
—	—	—	—	—	3,066	10.92	13.61	33,470	41,698
148	10.95	10.93	1,621	1,618	2,691	8.61	5.59	23,170	15,037
89	9.19	11.72	818	1,043	149	6.95	10.45	1,036	1,557
—	—	—	—	—	8,111	7.10	9.99	57,588	81,029
11	9.64	11.55	106	127	548	6.96	13.98	3,814	7,661
18	8.79	8.37	158	151	335	10.16	12.25	3,404	4,104
—	—	—	—	—	6,117	12.79	11.28	78,236	69,000
—	—	—	—	—	556	3.48	3.97	1,935	2,207
—	—	—	—	—	—	—	—	—	—
41	5.34	5.09	219	209	93	4.36	12.69	405	1,180
—	—	—	—	—	270	5.36	14.57	1,447	3,934
—	—	—	—	—	88	7.39	8.49	650	747
—	—	—	—	—	1,092	6.95	7.98	7,589	8,714
153	7.92	8.33	1,212	1,274	158	4.56	17.73	720	2,801
3,496	10.36	8.73	36,206	30,515	229,640	8.55	10.36	1,983,270	2,378,754

Folyó szám	A megye neve	4. Őszi rozs.					
		A learatott terület hektárookban	Termett				
			átlag egy hektáron		összesen		
			szem	szalma	szem	szalma	
hektoliter	m.-mázsa	hektoliter	méter-mázsa				
41	Sáros	17,436	4.19	12.10	73,056	210,976	
42	Somogy	45,133	7.42	13.47	334,887	607,942	
43	Sopron	21,969	6.88	15.31	151,147	336,345	
44	Szabolcs	65,131	4.79	13.24	311,977	862,334	
45	Szatmár	19,950	4.09	6.87	81,595	137,056	
46	Szeben	2,526	12.81	8.28	32,358	20,915	
47	Szepes	12,184	7.88	20.55	96,010	250,381	
48	Szilágys	12,096	2.78	10.96	33,627	132,572	
49	Szolnok-Doboka	10,007	9.78	5.80	97,868	58,041	
50	Szörény	799	8.96	12.89	7,159	10,299	
51	Temes	11,755	7.23	7.07	84,989	83,108	
52	Tolna	16,934	10.95	14.12	185,427	239,108	
53	Torda-Aranyos	10,777	8.73	6.89	94,083	74,254	
54	Torna	2,984	4.55	10.05	13,577	29,989	
55	Torontál	4,634	11.48	12.66	53,198	58,666	
56	Trencsén	13,916	8.74	14.52	121,626	202,060	
57	Turóc	6,881	8.95	16.67	61,585	114,706	
58	Udvarhely	6,669	9.82	11.96	65,490	79,761	
59	Ugocsa	2,676	3.37	3.71	5,718	6,928	
60	Ung	9,960	2.51	13.25	24,999	131,970	
61	Vas	62,115	4.58	11.25	284,487	698,794	
62	Veszprém	36,265	5.37	16.81	194,743	609,615	
63	Zala	57,411	6.48	9.96	372,023	571,814	
64	Zemplén	40,138	5.17	10.80	207,513	433,490	
65	Zólyom	7,568	4.92	15.00	37,235	113,520	
	Összesen	1.168,308	7.09	12.13	8.280,649	14.169,704	

Folyó szám	A megye neve	5. Őszi-árpa.						6. Őszi-repcze.					
		A learatott terület hektárookban	Termett				A learatott terület hektárookban	Termett					
			átlag egy hektáron		összesen			átlag egy hektáron		összesen			
			szem	szalma	szem	szalma		szem	szalma	szem	szalma		
hektoliter	m.-mázsa	hektoliter	m.-mázsa	hektoliter	m.-mázsa	hektoliter	m.-mázsa						
—	—	—	—	—	—	—	—	—	—	—	—	—	—
1,039	8.36	9.04	8,686	9,393	1,025	9.57	12.66	9,809	12,977				
349	9.66	8.88	3,371	3,099	2,284	21.77	9.67	49,722	22,086				
641	4.89	11.31	3,134	7,250	2,730	7.95	8.29	21,704	22,632				
920	1.23	5.18	1,132	4,766	7,412	3.82	4.89	28,314	36,244				
106	15.72	6.22	1,666	659	—	—	—	—	—				
—	—	—	—	—	—	—	—	—	—				
190	2.50	6.57	475	1,248	683	3.42	8.18	2,336	5,587				
132	6.82	3.41	900	450	63	13.43	4.85	846	306				
39	5.86	8.25	229	322	—	—	—	—	—				
3,963	7.62	4.56	30,198	18,071	7,341	3.41	3.38	25,033	24,813				
1,213	13.90	13.70	16,861	16,618	970	12.62	15.28	12,241	14,822				
304	5.76	4.52	1,751	1,374	174	6.95	2.42	1,209	421				
—	—	—	—	—	—	—	—	—	—				
4,949	10.11	9.56	50,034	47,312	11,059	5.72	6.82	63,257	75,422				
567	9.42	2.77	5,341	1,571	—	—	—	—	—				
—	—	—	—	—	—	—	—	—	—				
5	2.00	6.38	10	32	—	—	—	—	—				
55	1.38	4.67	76	257	784	1.29	2.34	1,011	1,835				
119	3.12	15.33	371	1,824	317	8.70	17.66	2,758	5,598				
1,532	9.83	10.29	15,060	15,764	1,092	16.63	14.11	18,160	15,408				
380	3.80	5.18	1,444	1,968	773	9.75	9.10	7,537	7,034				
1,726	9.97	8.58	17,208	16,829	690	14.27	13.74	9,846	9,481				
447	4.54	5.16	2,029	2,307	2,530	10.06	9.02	25,452	22,821				
—	—	—	—	—	—	—	—	—	—				
50,266	9.17	8.97	461,126	450,885	78,295	8.00	9.27	626,512	726,108				

Folyó szám	A megye neve	7. Tavaszi buza.						
		A learatott terület	Termett				összesen	összesen
			átlag egy hektáron		összesen			
			szem	szalma	szem	szalma		
hektárokbán	hektoliter	m.-mázsa	hektoliter	m.-mázsa				
41	Sáros	646	2.08	10.21	1,344	6,596		
42	Somogy	664	10.03	11.61	6,660	7,709		
43	Sopron	1,485	4.44	11.75	6,593	17,449		
44	Szabolcs	1,315	5.88	11.45	7,732	15,057		
45	Szatmár	4,161	1.67	4.17	6,949	17,351		
46	Szeben	1,660	8.77	7.20	14,558	11,952		
47	Szepes	62	7.42	19.28	460	1,195		
48	Szilágys	4,559	2.63	8.07	11,990	36,791		
49	Szolnok-Doboka	7,550	5.59	3.99	42,204	30,124		
50	Szörény	1,547	6.55	3.10	10,133	4,796		
51	Temes	1,693	4.48	5.95	7,585	10,073		
52	Tolna	588	7.39	15.87	4,355	9,932		
53	Torda-Aranyos	14,161	6.83	5.35	96,720	75,761		
54	Torna	139	3.47	9.25	492	1,286		
55	Torontál	4,413	6.08	10.00	26,831	44,130		
56	Trencsén	2,315	6.16	8.46	14,260	19,605		
57	Turóc	—	—	—	—	—		
58	Údvarhely	26	3.51	5.90	91	153		
59	Ugocsa	409	2.32	2.68	949	1,096		
60	Ung	353	2.08	11.06	734	3,904		
61	Vas	597	5.14	11.47	3,069	6,848		
62	Veszprém	304	11.66	6.97	3,545	2,119		
63	Zala	1,141	7.18	10.68	8,192	12,186		
64	Zemplén	4,043	5.46	8.82	22,075	35,659		
65	Zólyom	174	6.17	11.83	1,074	2,058		
	Összesen	165,563	6.42	7.83	1,062,995	1,296,496		

A leara- tott terület	8. Tavaszi roz. s.				9. Tavaszi repce.					
	A leara- tott terület	Termett		összesen		A leara- tott terület	Termett		összesen	
		átlag egy hektáron		összesen			átlag egy hektáron		összesen	
		szem	szalma	szem	szalma		szem	szalma	szem	szalma
hektárokbán	hektoliter	m.-mázsa	hektoliter	m.-mázsa	hektárokbán	hektoliter	m.-mázsa	hektoliter	m.-mázsa	
505	4.78	12.55	2,414	6,338	—	—	—	—	—	
1,294	7.86	12.36	10,171	15,994	623	9.88	11.36	6,155	7,077	
258	6.12	14.79	1,579	3,816	—	—	—	—	—	
2,902	5.02	11.81	14,568	34,273	—	—	—	—	—	
508	4.15	3.23	2,108	1,641	35	2.34	6.60	82	231	
200	14.10	7.15	2,820	1,430	—	—	—	—	—	
656	8.47	16.47	5,556	10,804	—	—	—	—	—	
140	2.25	10.44	315	1,462	—	—	—	—	—	
231	12.97	4.06	2,996	938	—	—	—	—	—	
1,031	8.14	4.42	8,392	4,557	—	—	—	—	—	
395	10.75	3.67	4,246	1,426	84	4.46	6.82	375	573	
384	8.47	12.60	3,252	4,838	518	15.22	9.99	7,884	5,175	
1,920	2.67	3.48	5,126	6,682	33	10.05	1.72	332	57	
40	5.25	8.26	210	330	—	—	—	—	—	
122	10.73	10.54	1,309	1,286	454	3.65	8.32	1,657	3,777	
950	9.73	9.55	9,249	8,973	—	—	—	—	—	
—	—	—	—	—	—	—	—	—	—	
35	8.53	8.00	299	280	—	—	—	—	—	
—	—	—	—	—	—	—	—	—	—	
320	2.69	7.78	861	2,490	—	—	—	—	—	
563	3.87	15.09	2,179	8,496	48	13.45	10.71	646	514	
99	6.68	7.50	661	742	125	12.00	3.08	1,500	385	
1,587	6.87	10.30	10,903	16,346	81	8.01	13.66	649	1,106	
712	4.10	5.97	2,919	4,251	204	10.50	8.98	2,142	1,832	
161	6.33	7.02	1,019	1,130	—	—	—	—	—	
29,450	7.34	8.99	216,158	264,787	3,005	9.53	9.22	28,640	27,704	

Folyó szám	A megye neve	10. Tavaszi árpa				
		A learatott terület hektárookban	Termett			
			átlag egy hektáron		összesen	
			szem	szalma	szem	szalma
		hektoliter	m.-mázsa	hektoliter	méter-mázsa	
1	Abauj	18,833	5.26	7.74	99,061	145,767
2	Alsó-Fehér	407	7.91	10.34	3,219	4,208
3	Arad	17,190	12.52	10.42	215,276	179,035
4	Árva	3,786	7.62	5.42	28,849	20,520
5	Bács-Bodrog	35,205	10.22	9.88	359,826	347,965
6	Baranya	5,114	11.65	11.50	59,578	58,811
7	Bars	19,018	9.46	11.65	179,910	221,560
8	Békés	32,021	17.31	10.14	554,284	324,693
9	Bereg	2,254	4.88	7.17	10,999	16,161
10	Beszterce-Naszód	1,024	0.98	10.23	5,007	10,476
11	Bihar	21,684	8.35	6.17	181,061	133,790
12	Borsod	17,962	2.52	9.55	45,264	171,537
13	Brassó	8,591	10.54	9.26	90,549	79,553
14	Csanád	18,499	14.25	8.53	263,611	157,796
15	Csik	5,319	13.19	7.86	70,158	41,807
16	Csongrád	17,786	12.30	8.32	218,845	147,952
17	Esztergom	9,048	14.19	10.00	128,391	90,480
18	Fejér	27,807	7.90	10.12	219,675	281,407
19	Fogaras	1,109	22.06	13.05	24,465	14,472
20	Gömör- és Kis-Hont	4,708	5.32	8.70	25,046	40,960
21	Győr	14,918	8.96	10.43	133,666	155,595
22	Hajdu	17,301	9.10	8.89	157,439	153,806
23	Háromszék	7,279	12.05	13.39	87,712	97,466
24	Heves	19,381	10.63	6.77	206,020	131,209
25	Hont	8,278	4.53	9.64	37,499	79,800
26	Hunyad	974	19.48	5.78	18,974	5,629
27	Jász-Nagy-Kun-Szolnok	31,721	6.38	11.68	202,380	370,501
28	Kis-Küküllő	28	14.11	7.11	395	199
29	Kolos	1,987	12.14	8.28	24,122	16,452
30	Komárom	22,312	9.72	9.46	216,873	211,072
31	Krassó	1,118	9.40	6.66	10,509	7,446
32	Liptó	5,624	10.16	12.17	57,140	68,444
33	Máramaros	1,728	7.24	8.30	12,511	14,342
34	Maros-Torda	807	11.25	8.98	9,079	7,207
35	Moson	20,717	18.32	13.95	379,535	289,002
36	Nagy-Küküllő	114	17.30	5.60	1,972	638
37	Nógrád	15,444	5.39	8.05	83,243	124,324
38	Nyitra	66,014	10.39	11.76	685,885	776,325
39	Pest-Pilis-Solt-Kis-Kun	56,587	5.50	7.92	311,229	448,169
40	Pozsony	56,383	12.81	9.34	694,074	526,617

Folyó szám	A megye neve	10. Tavaszi árpa.				
		A learatott terület hektárookban	Termett			
			átlag egy hektáron		összesen	
			szem	szalma	szem	szalma
		hektoliter	m.-mázsa	hektoliter	méter-mázsa	
41	Sáros	24,990	5.63	10.40	140,695	259,896
42	Somogy	21,368	10.06	10.53	214,962	225,005
43	Sopron	22,555	11.93	11.02	269,081	248,556
44	Szabolcs	10,557	5.11	10.54	53,946	111,271
45	Szatmár	4,127	0.99	4.46	4,085	18,406
46	Szeben	330	11.45	7.90	3,778	2,607
47	Szepes	26,068	8.61	12.52	224,445	326,371
48	Szilágyszörény	1,181	2.03	7.39	2,397	8,728
49	Szolnok-Doboka	270	6.86	5.03	1,852	1,358
50	Szörény	301	7.54	6.06	2,269	1,824
51	Temes	12,374	8.56	5.31	105,921	65,706
52	Tolna	14,579	11.20	10.93	163,285	159,348
53	Torda-Aranyos	1,988	7.64	6.71	15,188	13,339
54	Torna	1,852	3.47	9.38	6,426	17,372
55	Torontál	34,227	10.21	10.26	349,458	351,169
56	Trencsén	31,967	9.98	9.36	319,011	299,211
57	Turóc	3,420	12.30	10.48	42,066	35,842
58	Udvarhely	329	1.74	5.55	572	1,826
59	Ugocsa	489	1.50	2.65	734	1,296
60	Ung	4,915	1.90	10.79	9,338	53,033
61	Vas	23,366	11.60	8.25	271,046	192,770
62	Veszprém	25,284	5.51	8.97	139,315	226,798
63	Zala	17,270	11.00	8.14	189,970	140,578
64	Zemplén	28,784	3.95	7.89	113,697	227,106
65	Zólyom	3,861	3.94	9.51	15,212	36,718
Összesen		932,532	9.41	9.65	8,772,080	8,999,327

Folyó szám	A megye neve	II. Z a b.				
		A learatott terület hektárookban	Termett			
			átlag egy hektáron		összesen	
			szem	szalma	szem	szalma
		hektoliter	m.-mázsa	hektoliter	méter-mázsa	
1	Abauj	15,433	8.12	7.42	125,316	114,512
2	Alsó-Fehér	4,158	7.63	10.72	31,726	44,574
3	Arad	20,131	15.52	10.33	312,417	208,005
4	Árva	32,305	7.20	5.66	232,596	182,846
5	Bács-Bodrog	146,888	17.17	12.31	2,522,591	1,797,848
6	Baranya	15,641	19.80	11.44	309,692	178,933
7	Bars	9,154	12.95	11.94	118,544	109,299
8	Békés	14,871	14.49	9.61	215,481	142,910
9	Bereg	10,563	8.18	7.57	86,405	79,962
10	Besztercze-Naszód	9,200	11.86	10.36	109,112	95,312
11	Bihar	23,551	12.12	6.00	285,438	141,306
12	Borsod	12,070	6.22	11.72	75,075	141,460
13	Brassó	2,389	9.30	8.52	22,218	20,354
14	Csanád	7,342	16.98	10.54	124,667	77,385
15	Csik	10,032	13.09	9.15	131,319	91,793
16	Csongrád	6,970	17.60	9.24	122,670	64,403
17	Esztergom	5,083	17.24	9.20	87,631	46,764
18	Fejér	25,813	13.81	12.99	356,478	335,311
19	Fogaras	5,886	19.28	10.15	113,482	59,802
20	Gömör és Kis-Hont	20,059	11.88	8.91	238,301	178,726
21	Győr	6,114	13.56	11.87	82,906	72,573
22	Hajdu	7,127	11.74	9.65	83,671	68,776
23	Háromszék	10,431	17.02	12.01	177,536	125,276
24	Heves	10,152	16.54	7.92	167,914	80,404
25	Hont	10,647	8.60	10.42	91,564	110,942
26	Hunyad	10,539	12.78	6.21	134,688	65,447
27	Jász-Nagy-Kun-Szolnok	11,540	11.61	12.99	133,979	149,905
28	Kis-Küküllő	2,424	11.29	10.28	27,468	24,980
29	Kolos	9,708	13.48	9.39	130,864	91,158
30	Komárom	17,113	14.83	14.60	253,786	249,850
31	Krassó	21,288	12.03	6.32	256,095	134,540
32	Liptó	7,780	10.33	11.83	80,367	92,037
33	Máramaros	13,817	10.61	7.06	146,598	97,548
34	Maros-Torda	8,550	9.42	7.51	80,541	64,211
35	Moson	6,360	22.46	17.05	142,846	108,438
36	Nagy-Küküllő	7,542	13.47	5.66	101,590	42,688
37	Nógrád	13,355	8.14	8.73	108,710	116,589
38	Nyitra	24,920	12.75	11.52	317,730	287,078
39	Pest-Pilis-Solt-Kis-Kun	48,013	10.28	10.00	493,574	480,130
40	Pozsony	12,179	13.29	9.48	161,859	115,456

Folyó szám	A megye neve	II. Z a b.				
		A learatott terület hektárookban	Termett			
			átlag egy hektáron		összesen	
			szem	szalma	szem	szalma
		hektoliter	m.-mázsa	hektoliter	méter-mázsa	
41	Sáros	43,272	7.28	9.69	315,020	419,306
42	Somogy	20,282	12.39	10.68	251,294	216,612
43	Sopron	9,957	18.97	13.11	188,884	130,536
44	Szabolcs	7,370	7.34	11.52	54,095	83,902
45	Szatmár	17,565	3.49	4.88	61,302	85,717
46	Szeben	4,328	17.70	7.15	76,606	30,945
47	Szepes	27,312	10.70	14.43	292,238	394,112
48	Szilágy	10,686	4.98	8.23	53,214	87,946
49	Szolnok-Doboka	16,163	14.74	4.25	238,243	68,693
50	Szörény	1,675	8.94	6.50	14,975	10,887
51	Temes	44,695	11.62	6.16	519,356	275,321
52	Tolna	13,602	17.74	14.20	241,299	193,148
53	Torda-Aranyos	4,207	15.08	6.04	63,442	25,410
54	Torna	1,694	5.91	9.45	10,012	16,008
55	Torontál	56,956	13.07	10.83	744,415	616,833
56	Trencsén	26,742	12.30	9.23	328,927	246,827
57	Turóc	5,534	14.23	12.47	78,749	69,009
58	Udvarhely	9,580	4.75	6.47	45,505	61,983
59	Ugocsa	4,087	2.25	3.58	9,196	14,631
60	Ung	9,000	5.39	9.96	48,510	89,640
61	Vas	30,799	15.04	8.98	463,217	316,975
62	Veszprém	13,796	8.67	10.90	119,611	150,376
63	Zala	12,156	17.76	8.91	215,891	114,310
64	Zemplén	31,687	9.11	7.22	288,669	228,780
65	Zólyom	8,502	4.93	11.46	41,915	97,433
	Összesen	1,088,785	12.38	9.86	13,480,030	10,734,751

Folyó szám	A megye neve	12. Köles.				
		A learatott terület	Termett			
			átlag egy hektáron		összesen	
			szem	szalma	szem	szalma
hektárokban	hektoliter	m.-mázsa	hektoliter	m.-mázsa		
1	Abauj	287	10.20	6.55	2,927	1,880
2	Alsó-Fehér	—	—	—	—	—
3	Arad	557	11.42	8.06	6,361	4,489
4	Árva	—	—	—	—	—
5	Bács-Bodrog	3,611	12.87	10.02	46,464	36,174
6	Baranya	151	19.32	13.41	2,917	2,025
7	Bars	109	23.69	13.25	2,582	1,444
8	Békés	1,747	11.62	7.97	20,300	13,924
9	Bereg	653	8.38	5.71	5,472	3,729
10	Besztercze-Naszód	—	—	—	—	—
11	Bihar	1,830	7.77	5.22	14,218	9,553
12	Borsod	621	7.32	12.39	4,546	7,694
13	Brassó	509	8.11	6.82	4,128	3,471
14	Csanád	679	15.66	7.30	10,633	4,957
15	Csik	—	—	—	—	—
16	Csongrád	4,144	14.51	7.59	60,135	31,433
17	Esztergom	67	10.36	9.17	694	614
18	Fejér	1,162	19.72	11.93	22,915	13,863
19	Fogaras	184	9.67	8.06	1,779	1,487
20	Gümör- és Kis-Hont	178	10.93	9.12	1,946	1,623
21	Győr	1,402	16.07	10.05	22,530	14,090
22	Hajdu	1,528	16.33	7.24	24,952	11,063
23	Háromszék	292	9.53	12.62	2,783	3,685
24	Heves	534	8.36	8.04	4,464	4,293
25	Hont	48	15.04	14.18	722	681
26	Hunyad	—	—	—	—	—
27	Jász-Nagy-K.-Szolnok	2,450	10.85	7.30	26,583	17,885
28	Kis-Küküllő	—	—	—	—	—
29	Kolozs	—	—	—	—	—
30	Komárom	1,717	20.01	6.40	34,357	10,989
31	Krassó	45	9.69	3.00	436	135
32	Liptó	—	—	—	—	—
33	Máramaros	18	15.94	11.50	287	207
34	Maros-Torda	5	5.80	4.00	29	20
35	Moson	627	19.33	13.26	12,120	8,314
36	Nagy-Küküllő	19	17.67	8.08	336	154
37	Nógrád	68	11.70	8.43	796	573
38	Nyitra	2,424	14.50	14.96	35,148	36,263
39	Pest-Pilis-Solt-Kis-Kún	5,134	15.30	8.33	78,550	42,766
40	Pozsony	3,468	16.18	9.15	56,112	31,732

Folyó szám	A megye neve	12. Köles.				
		A learatott terület	Termett			
			átlag egy hektáron		összesen	
			szem	szalma	szem	szalma
hektárokban	hektoliter	m.-mázsa	hektoliter	m.-mázsa		
41	Sáros	255	10.66	9.35	2,718	2,384
42	Somogy	353	12.14	10.13	4,285	3,576
43	Sopron	153	22.04	15.81	3,372	2,419
44	Szabolcs	2,564	10.35	10.13	26,537	25,973
45	Szatmár	1,240	5.07	4.15	6,287	5,146
46	Szeben	144	13.26	10.55	1,909	1,519
47	Szepes	—	—	—	—	—
48	Szilágy	162	8.91	8.87	1,443	1,437
49	Szolnok-Doboka	—	—	—	—	—
50	Szörény	—	—	—	—	—
51	Temes	586	4.08	3.67	2,391	2,151
52	Tolna	1,029	21.31	10.75	21,928	11,062
53	Torda-Aranyos	10	5.33	5.00	53	50
54	Torna	5	15.64	15.00	78	75
55	Torontál	1,149	10.02	9.06	11,513	10,410
56	Trencsén	705	18.98	8.75	13,381	6,169
57	Turóc	—	—	—	—	—
58	Udvarhely	4	8.83	7.50	35	30
59	Ugocsa	102	3.70	3.64	377	371
60	Ung	696	8.64	14.22	6,013	9,877
61	Vas	1,134	10.23	11.73	11,601	13,302
62	Veszprém	374	20.66	13.86	7,727	5,184
63	Zala	1,088	16.74	7.92	18,113	8,617
64	Zemplén	1,948	12.59	11.18	24,525	21,779
65	Zólyom	—	—	—	—	—
	Összesen	49,969	13.42	9.06	670,508	452,741

Folyó szám	A megye neve	13. Szemes kukorica.				
		A learatott terület	Termett			
			átlag egy hektáron		összesen	
			szem	szár	szem	szár
hektárookban	hektoliter	m.-mázsa	hektoliter	méter-mázsa		
1	Abauj	4,347	6.27	10.18	27,256	44,252
2	Alsó-Fehér	31,971	12.10	15.15	386,849	484,361
3	Arad	70,573	14.52	16.64	1,024,918	1,174,585
4	Árva	—	—	—	—	—
5	Bács-Bodrog	142,879	13.04	18.61	1,862,896	2,658,825
6	Baranya	36,182	15.61	10.13	564,801	366,524
7	Bars	3,378	11.04	19.12	37,293	64,587
8	Békés	58,689	19.85	12.79	1,164,977	750,632
9	Bereg	19,385	8.47	9.86	164,191	181,136
10	Besztercze-Naszód	17,443	11.36	19.90	198,152	347,116
11	Bihar	105,901	11.09	9.04	1,174,442	957,345
12	Borsod	15,155	6.16	15.80	93,355	239,449
13	Brassó	5,687	14.13	8.51	80,357	48,396
14	Csanád	33,742	17.48	18.40	589,710	620,853
15	Csik	518	21.96	13.12	11,375	6,796
16	Csongrád	35,660	20.43	13.95	728,593	497,505
17	Esztergom	4,464	13.31	13.16	59,416	58,706
18	Fejér	21,940	14.66	12.91	321,640	283,245
19	Fogaras	13,619	28.32	14.05	385,690	191,347
20	Gömör és Kis-Hont	3,853	8.08	18.39	31,132	70,857
21	Győr	7,667	20.39	15.24	156,330	116,845
22	Hajdu	40,939	15.85	15.55	648,883	636,601
23	Háromszék	8,848	18.17	13.62	160,768	120,510
24	Heves	16,985	11.09	10.68	188,364	181,400
25	Hont	2,888	7.11	12.28	20,534	35,465
26	Hunyad	53,500	15.82	9.80	846,370	524,300
27	Jász-Nagy-Kun-Szolnok	46,697	12.40	18.49	579,043	863,428
28	Kis-Küküllő	23,297	16.86	13.83	392,787	322,197
29	Kolos	38,707	18.19	16.42	704,080	695,569
30	Komárom	11,634	14.60	17.12	169,856	199,174
31	Krassó	61,249	8.39	9.26	513,879	567,166
32	Liptó	—	—	—	—	—
33	Máramaros	22,738	12.52	11.96	284,680	271,946
34	Maros-Torda	33,640	13.89	13.34	467,260	448,758
35	Moson	9,022	24.91	20.42	224,738	184,229
36	Nagy-Küküllő	32,680	15.15	6.54	495,102	213,727
37	Nógrád	7,583	2.67	8.83	20,247	66,358
38	Nyitra	11,109	16.51	11.96	183,410	132,864
39	Pest-Pilis-Solt-Kis-Kun	90,489	9.30	16.58	841,548	1,500,308
40	Pozsony	16,649	20.00	12.10	332,980	201,453

Folyó szám	A megye neve	13. Szemes kukorica.				
		A learatott terület	Termett			
			átlag egy hektáron		összesen	
			szem	szár	szem	szár
hektárookban	hektoliter	m.-mázsa	hektoliter	méter-mázsa		
41	Sáros	460	9.91	7.67	4,559	3,528
42	Somogy	35,976	10.42	10.86	374,870	390,699
43	Sopron	6,446	15.83	16.02	102,040	103,265
44	Szabolcs	41,939	7.07	12.18	296,509	510,817
45	Szatmár	55,027	5.56	7.60	305,950	418,205
46	Szeben	20,550	12.65	7.45	259,957	153,097
47	Szepes	—	—	—	—	—
48	Szilágys	37,206	5.30	9.90	197,192	368,339
49	Szolnok-Doboka	50,830	14.53	7.95	738,560	404,098
50	Szörény	18,371	7.81	13.30	143,677	244,334
51	Temes	104,604	9.95	8.46	1,040,810	884,950
52	Tolna	23,781	12.35	22.26	293,695	529,365
53	Torda-Aranyos	26,008	16.95	11.60	440,836	301,693
54	Torna	1,019	7.81	17.56	7,958	17,894
55	Torontál	170,698	8.91	16.76	1,520,919	2,860,898
56	Trencsén	161	23.47	7.98	3,779	1,285
57	Turóc	—	—	—	—	—
58	Udvarhely	13,016	17.98	15.07	234,028	196,151
59	Ugocea	15,182	5.27	4.03	80,009	61,183
60	Ung	8,210	4.54	18.29	37,273	150,161
61	Vas	13,763	12.91	14.04	177,680	193,233
62	Veszprém	14,532	9.54	9.57	138,635	139,071
63	Zala	36,686	14.24	13.89	522,409	509,569
64	Zemplén	18,821	9.75	12.93	183,505	243,356
65	Zólyom	—	—	—	—	—
	Összesen	1,874,993	12.34	13.34	23,242,752	25,014,006

Folyó szám	A megye neve	14. Tatárka.					
		A learatott terület hektárokbán	Termett				összesen
			átlag egy hektáron		összesen		
			szem hektoliter	szalma m.-mázsa	szem hektoliter	szalma méter- mázsa	
1	Abauj	—	—	—	—	—	
2	Alsó-Fehér	—	—	—	—	—	
3	Arad	17	7.01	9.16	119	156	
4	Árva	—	—	—	—	—	
5	Bács-Bodrog	—	—	—	—	—	
6	Baranya	1,133	7.36	5.21	8,339	5,903	
7	Bars	23	7.18	11.25	165	259	
8	Békés	—	—	—	—	—	
9	Bereg	28	3.60	3.20	101	90	
10	Besztercze-Naszöld	224	9.96	17.73	2,231	3,972	
11	Bihar	—	—	—	—	—	
12	Borsod	—	—	—	—	—	
13	Brassó	186	5.84	9.80	1,086	1,823	
14	Csanád	—	—	—	—	—	
15	Csik	13	4.79	16.16	62	210	
16	Csongrád	—	—	—	—	—	
17	Esztergom	—	—	—	—	—	
18	Fejér	—	—	—	—	—	
19	Fogaras	245	5.67	8.93	1,389	2,188	
20	Gömör és Kis-Hont	—	—	—	—	—	
21	Győr	—	—	—	—	—	
22	Hajdu	—	—	—	—	—	
23	Háromszék	160	6.99	8.14	1,118	1,302	
24	Heves	—	—	—	—	—	
25	Hont	3	2.67	2.67	8	8	
26	Hunyad	—	—	—	—	—	
27	Jász-Nagy-Kun-Szolnok	—	—	—	—	—	
28	Kis-Küküllő	—	—	—	—	—	
29	Koloz	—	—	—	—	—	
30	Komárom	—	—	—	—	—	
31	Krassó	—	—	—	—	—	
32	Liptó	46	4.52	7.77	208	357	
33	Máramaros	1,494	9.10	8.89	13,595	13,282	
34	Maros-Torda	—	—	—	—	—	
35	Moson	229	4.12	6.63	943	1,518	
36	Nagy-Küküllő	58	5.00	3.76	290	218	
37	Nógrád	37	3.96	3.91	153	145	
38	Nyitra	158	7.56	23.92	1,194	3,779	
39	Pest-Pilis-Solt-Kis-Kun	72	7.01	3.81	505	274	
40	Pozsony	49	7.28	11.21	357	549	

	15. Magbüköny.				16. Borsó, lencse, bab.					
	A learatott terület hektárokbán	Termett				A learatott terület hektárokbán	Termett			
		átlag egy hektáron		összesen			átlag egy hektáron		összesen	
		szem hektoliter	szalma m.-mázsa	szem hektoliter	szalma méter- mázsa		szem hektoliter	szalma m.-mázsa	szem hektoliter	szalma méter- mázsa
447	6.92	8.13	3,093	3,634	786	5.63	3.12	4,425	2,452	
94	11.00	11.76	1,034	1,105	147	10.57	5.86	1,554	861	
608	10.08	9.56	6,129	5,817	636	7.47	3.49	4,751	2,220	
—	—	—	—	—	75	6.96	2.98	522	220	
1,130	9.98	9.85	11,281	11,131	1,311	8.71	4.45	11,423	5,473	
1,552	13.52	7.85	20,983	12,183	1,140	11.82	4.81	13,675	5,483	
878	7.90	9.01	6,936	7,911	698	14.44	5.77	10,079	4,027	
340	7.32	8.87	2,489	3,016	567	4.84	3.23	2,744	1,831	
304	6.37	10.50	1,936	3,192	492	9.73	12.42	4,787	6,111	
20	6.00	10.00	120	200	125	5.23	3.17	654	396	
2,029	5.71	5.56	11,586	11,281	1,197	4.15	2.55	4,968	3,052	
195	8.29	10.41	1,617	2,030	394	9.24	5.63	3,641	2,218	
271	8.57	13.76	2,322	3,729	793	10.88	4.86	8,628	3,854	
35	10.29	18.79	360	658	330	6.17	4.13	2,036	1,364	
79	7.45	13.25	589	1,047	147	7.15	7.32	1,051	1,076	
205	12.31	10.47	2,524	2,146	304	4.76	4.37	1,447	1,329	
124	16.51	14.07	2,047	1,745	83	7.85	5.05	652	419	
846	12.28	10.46	10,389	8,849	237	12.10	6.14	2,868	1,455	
41	8.20	11.02	336	452	118	12.63	9.79	1,490	1,155	
210	10.27	11.17	2,157	2,346	566	15.53	4.26	8,790	2,411	
436	8.70	7.59	3,793	3,309	202	8.05	6.18	1,626	1,248	
137	10.75	7.06	1,473	967	128	10.12	4.19	1,295	536	
502	9.73	10.84	4,884	5,442	598	11.45	13.53	6,847	8,091	
285	8.12	7.73	2,314	1,203	452	6.57	3.30	2,970	1,492	
493	12.82	8.19	6,330	4,038	571	10.67	5.30	6,093	3,026	
345	6.68	11.06	2,305	3,816	318	3.28	1.66	1,043	528	
573	8.88	10.69	5,088	6,125	633	9.81	1.85	6,210	1,171	
73	17.57	8.16	1,283	596	48	10.96	4.75	526	228	
55	12.14	7.91	668	435	300	8.89	4.15	2,667	1,245	
494	8.71	8.38	4,303	4,140	413	14.76	5.18	6,096	2,139	
68	3.75	6.75	225	459	887	3.84	1.74	3,406	1,543	
142	9.26	11.51	1,315	1,634	717	10.71	6.27	7,679	4,496	
—	—	—	—	—	268	11.77	5.92	3,154	1,587	
207	12.31	16.15	2,548	3,343	49	15.56	4.79	762	235	
179	8.30	13.35	1,486	2,390	130	9.27	8.47	1,205	1,101	
45	4.53	8.33	204	375	276	8.69	3.29	2,398	908	
1,139	6.64	6.30	7,563	7,176	827	12.94	4.15	10,701	3,432	
1,580	9.06	12.23	14,315	19,323	2,669	10.33	5.87	27,571	15,667	
465	12.14	12.08	5,645	5,617	1,680	9.32	3.64	15,658	6,115	
1,487	9.52	10.32	14,156	15,346	1,411	6.08	5.88	8,579	8,297	

Folyó szám	A megye neve	14. Tatárka.					
		A learatott terület	Termett				
			átlag egy hektáron		összesen		
			szem	szalma	szem	szalma	
hektárokbán	hektoliter	m.-máza	hektoliter	méter-máza			
41	Sáros	568	7.06	9.31	4,010	5,288	
42	Somogy	2,697	5.04	8.32	13,593	22,439	
43	Sopron	645	9.11	17.03	5,876	10,984	
44	Szabolcs	—	—	—	—	—	
45	Szatmár	69	5.50	4.10	379	283	
46	Szeben	—	—	—	—	—	
47	Szepes	53	3.94	7.22	209	383	
48	Szilágys	—	—	—	—	—	
49	Szolnok-Doboka	118	5.43	4.35	641	513	
50	Szörény	—	—	—	—	—	
51	Temes	—	—	—	—	—	
52	Tolna	187	6.40	25.23	1,197	4,718	
53	Torda-Aranyos	—	—	—	—	—	
54	Torna	—	—	—	—	—	
55	Torontál	—	—	—	—	—	
56	Trencsén	1,774	6.81	8.95	12,081	15,827	
57	Turóc	416	8.73	6.19	3,632	2,575	
58	Udvarhely	19	5.29	8.00	101	152	
59	Ugocsa	31	6.48	2.41	201	75	
60	Ung	—	—	—	—	—	
61	Vas	4,502	4.26	11.29	19,179	50,828	
62	Veszprém	8	5.30	7.10	42	57	
63	Zala	1,170	4.21	6.86	4,926	8,026	
64	Zemplén	1,673	8.85	9.19	14,806	15,375	
65	Zólyom	7	14.91	13.00	104	91	
Összesen		18,112	6.23	9.53	112,840	173,617	

Folyó szám	A megye neve	15. Magbúkköny.						16. Borsó, lencse, bab.					
		A learatott terület	Termett				A learatott terület	Termett					
			átlag egy hektáron		összesen			átlag egy hektáron		összesen			
			szem	szalma	szem	szalma		szem	szalma	szem	szalma		
hektárokbán	hektoliter	m.-máza	hektoliter	méter-máza	hektárokbán	hektoliter	m.-máza	hektoliter	méter-máza				
41	Sáros	570	7.22	9.65	4,115	5,500	1,326	8.48	6.29	11,244	8,341		
42	Somogy	1,370	12.37	11.31	17,632	15,495	659	8.23	2.50	5,424	1,648		
43	Sopron	1,372	10.11	11.37	13,870	15,600	350	15.93	5.00	5,575	1,750		
44	Szabolcs	1,736	8.66	12.48	15,034	21,665	584	7.03	4.77	4,106	2,786		
45	Szatmár	912	6.36	9.05	5,800	8,254	513	4.22	3.08	2,165	1,580		
46	Szeben	606	9.16	11.68	5,551	7,078	189	4.03	4.11	752	777		
47	Szepes	307	10.00	11.05	3,070	3,392	1,435	10.36	9.10	14,867	13,059		
48	Szilágys	366	9.60	15.16	3,514	5,549	342	4.46	3.38	1,625	1,156		
49	Szolnok-Doboka	267	7.51	4.85	2,005	1,295	304	9.94	2.37	3,022	720		
50	Szörény	—	—	—	—	—	268	6.60	4.89	1,769	1,311		
51	Temes	503	5.18	5.39	2,606	2,711	1,570	15.36	2.58	24,115	4,051		
52	Tolna	1,084	15.06	10.76	16,325	11,664	330	7.08	5.88	2,336	1,940		
53	Torda-Aranyos	28	9.93	6.30	278	176	117	11.94	8.38	1,397	980		
54	Torna	—	—	—	—	—	108	5.75	3.73	621	403		
55	Torontál	280	10.58	11.91	2,962	3,335	708	8.92	4.46	6,315	3,158		
56	Trencsén	1,401	7.84	9.70	10,983	13,590	3,043	10.54	4.40	32,073	13,389		
57	Turóc	85	9.82	9.25	835	786	614	8.91	3.83	5,471	2,352		
58	Udvarhely	—	—	—	—	—	116	7.80	4.47	905	519		
59	Ugocsa	179	3.62	3.18	648	569	194	4.14	3.09	793	599		
60	Ung	548	7.95	16.23	4,357	8,894	579	4.83	6.17	2,797	3,572		
61	Vas	2,887	6.62	6.59	19,112	19,025	1,021	6.17	3.34	6,300	3,410		
62	Veszprém	1,437	20.19	8.61	29,013	12,373	453	12.47	5.09	5,649	2,306		
63	Zala	2,991	6.08	7.43	18,185	22,223	745	4.15	2.86	3,092	2,131		
64	Zemplén	1,024	8.24	10.63	8,438	10,885	1,037	9.30	4.58	9,644	4,749		
65	Zólyom	264	11.71	10.22	3,091	2,698	484	8.80	6.18	4,259	2,991		
Összesen		38,330	9.27	9.42	355,250	360,963	39,812	9.12	4.77	362,987	190,160		

Folyó szám	A megye neve	17. L e n.				
		A learatott terület	Termett			
			átlag egy hektáron		összesen	
			mag	fonalnak	mag	fonalnak
hektárookban	hektoliter	m-mázsa	hektoliter	méter-mázsa		
1	Abauj	58	4.51	4.78	261	277
2	Alsó-Fehér	131	10.42	8.15	1,365	1,068
3	Arad	41	5.40	14.36	221	589
4	Árva	542	3.06	8.67	1,658	4,699
5	Bács-Bodrog	45	1.94	4.04	87	182
6	Baranya	140	9.00	5.08	1,260	711
7	Bars	19	3.30	5.56	63	106
8	Békés	186	7.63	4.28	1,419	796
9	Bereg	25	5.00	3.60	125	90
10	Besztercze-Naszód	65	4.44	3.12	289	203
11	Bihar	458	4.14	4.51	1,896	2,066
12	Borsod	26	1.65	4.00	43	104
13	Brassó	139	9.75	6.61	1,355	919
14	Csanád	—	—	—	—	—
15	Csík	364	4.31	3.69	1,569	1,343
16	Csongrád	289	11.68	4.87	3,375	1,406
17	Esztergom	—	—	—	—	—
18	Fejér	—	—	—	—	—
19	Fogarás	177	14.92	3.42	2,641	605
20	Gömör és Kis-Hont	225	4.18	5.04	941	1,134
21	Győr	166	3.62	3.55	601	589
22	Hajdu	—	—	—	—	—
23	Háromszék	33	6.95	4.46	229	147
24	Heves	—	—	—	—	—
25	Hont	23	6.94	4.44	160	102
26	Hunyad	53	1.17	2.98	62	155
27	Jász-Nagy-Kuu-Szolnok	99	10.16	4.73	1,006	468
28	Kis-Küküllő	20	3.25	6.17	65	123
29	Kolos	76	3.43	2.31	261	176
30	Komárom	366	6.54	4.67	2,394	1,709
31	Krassó	30	5.06	4.02	152	121
32	Liptó	151	6.04	4.27	912	645
33	Máramaros	115	6.56	5.36	754	616
34	Maros-Torda	39	7.48	6.47	292	252
35	Moson	—	—	—	—	—
36	Nagy-Küküllő	40	4.00	3.22	160	129
37	Nógrád	74	3.82	3.46	283	256
38	Nyitra	39	9.59	4.53	354	177
39	Pest-Pilis-Solt-Kis-Kun	784	6.79	3.28	5,323	2,572
40	Pozsony	328	6.36	5.03	2,086	1,650

Folyó szám	A megye neve	17. L e n.				
		A learatott terület	Termett			
			átlag egy hektáron		összesen	
			mag	fonalnak	mag	fonalnak
hektárookban	hektoliter	m-mázsa	hektoliter	méter-mázsa		
41	Sáros	797	5.86	4.73	4,670	3,770
42	Somogy	194	6.36	5.42	1,234	1,051
43	Sopron	23	4.71	5.89	108	135
44	Szabolcs	23	5.00	3.89	115	89
45	Szatmár	58	2.96	4.52	172	262
46	Szeben	30	4.62	4.54	139	136
47	Szepes	1,087	6.37	6.36	6,924	6,913
48	Szilágy	43	2.59	6.51	111	280
49	Szolnok-Doboka	72	3.34	4.59	240	330
50	Szörény	39	4.22	2.52	165	98
51	Temes	94	4.27	3.08	401	290
52	Tolna	—	—	—	—	—
53	Torda-Aranyos	396	5.10	5.98	2,020	2,368
54	Torna	—	—	—	—	—
55	Torontál	102	5.34	3.61	545	368
56	Trencsén	463	4.07	3.55	1,884	1,644
57	Turóc	79	7.49	6.23	592	492
58	Udvarhely	38	5.11	5.55	194	211
59	Ugocsa	—	—	—	—	—
60	Ung	50	4.38	3.35	219	167
61	Vas	1,030	7.09	3.36	7,303	3,461
62	Veszprém	56	5.02	3.80	281	213
63	Zala	664	4.82	6.18	3,200	4,104
64	Zemplén	196	4.06	3.98	796	780
65	Zólyom	66	7.21	8.24	377	544
	Összesen	10,966	5.96	4.91	65,352	53,891

Folyó szám	A megye neve	18. Kender.					
		A learatott terület	Termett				összesen
			átlag egy hektáron		összesen		
			mag	fonalnak	mag	fonalnak	
hektárokbán	hektoliter	m.-máza	hektoliter	méter-máza			
1	Abauj	983	2.60	6.07	2,556	5,967	
2	Alsó-Fehér	736	8.27	7.74	6,087	5,687	
3	Arad	1,792	7.90	12.17	14,158	21,812	
4	Arva	92	5.76	9.65	530	888	
5	Bács-Bodrog	7,797	7.77	9.07	60,555	70,712	
6	Baranya	1,910	9.23	5.48	17,629	10,467	
7	Bars	928	4.47	4.28	4,148	3,972	
8	Békés	1,354	2.23	4.03	3,019	5,457	
9	Bereg	1,346	12.30	8.26	16,561	11,118	
10	Besztercze-Naszód	1,179	11.12	5.69	13,110	6,709	
11	Bihar	3,959	5.20	4.89	20,587	19,360	
12	Borsod	1,471	6.20	7.10	9,120	10,444	
13	Brassó	165	8.84	4.70	1,459	776	
14	Csanád	378	11.42	6.34	4,317	2,397	
15	Csik	929	5.66	5.50	5,258	5,110	
16	Csongrád	271	10.04	4.91	2,720	1,331	
17	Esztergom	285	3.49	2.63	995	750	
18	Fejér	525	6.65	6.15	3,491	3,229	
19	Fogaras	859	15.27	5.16	13,117	4,432	
20	Gömör és Kis-Hont	1,178	6.82	3.52	8,034	4,147	
21	Győr	356	5.92	4.91	2,108	1,748	
22	Hajdu	121	2.95	4.82	357	583	
23	Háromszék	664	6.95	4.69	4,615	3,114	
24	Heves	1,223	2.69	4.12	3,290	5,039	
25	Hont	625	9.31	5.71	5,819	3,569	
26	Hunyad	2,542	3.78	5.49	9,609	13,956	
27	Jász-Nagy-Kun-Szolnok	826	9.05	4.19	7,475	3,461	
28	Kis-Küküllő	820	1.03	5.13	845	4,207	
29	Kolos	1,333	2.90	4.13	3,060	5,505	
30	Komárom	800	11.30	7.00	9,040	5,600	
31	Krassó	1,092	6.76	3.32	7,382	3,625	
32	Liptó	135	3.77	4.46	509	602	
33	Máramaros	1,135	6.86	4.52	7,786	5,130	
34	Maros-Torda	760	10.14	7.00	7,706	5,320	
35	Moson	69	15.54	3.37	1,072	233	
36	Nagy-Küküllő	2,005	2.88	4.38	5,774	8,782	
37	Nógrád	1,566	5.46	6.13	8,550	9,600	
38	Nyitra	2,093	6.58	6.53	13,773	13,667	
39	Pest-Pilis-Solt-Kis-Kun	1,925	5.49	3.88	10,568	7,373	
40	Pozsony	1,722	5.05	5.62	8,696	9,678	

Folyó szám	A megye neve	18. Kender.					
		A learatott terület	Termett				összesen
			átlag egy hektáron		összesen		
			mag	fonalnak	mag	fonalnak	
hektárokbán	hektoliter	m.-máza	hektoliter	méter-máza			
41	Sáros	867	8.08	5.88	7,005	5,098	
42	Somogy	2,504	7.44	6.25	18,190	15,650	
43	Sopron	377	11.28	3.92	4,253	1,478	
44	Szabolcs	1,042	3.12	4.43	3,251	4,617	
45	Szatmár	2,321	3.12	5.06	7,242	11,744	
46	Szeben	747	6.60	4.37	4,930	3,264	
47	Szepes	19	4.42	6.63	84	126	
48	Szilágy	1,392	4.93	4.61	6,863	6,417	
49	Szolnok-Doboka	1,490	4.31	5.26	6,422	7,837	
50	Szörény	376	7.02	6.59	2,640	2,478	
51	Temes	1,621	3.99	5.23	6,468	8,478	
52	Tolna	1,497	6.49	6.88	9,716	10,299	
53	Torda-Aranyos	1,313	7.19	8.88	9,440	11,659	
54	Torna	168	5.95	4.84	1,000	813	
55	Torontál	1,069	7.44	6.09	7,953	6,510	
56	Trencsén	1,493	2.82	3.26	4,210	4,867	
57	Turóc	130	7.93	4.92	1,031	640	
58	Udvarhely	808	7.51	4.68	6,368	3,781	
59	Ugocsa	626	4.16	6.10	2,604	3,819	
60	Ung	810	3.32	3.20	2,689	2,592	
61	Vas	724	8.41	5.44	6,089	3,939	
62	Veszprém	1,047	5.26	2.99	5,507	3,131	
63	Zala	1,537	8.07	8.57	12,404	13,172	
64	Zemplén	2,169	4.86	5.24	10,541	11,366	
65	Zólyom	448	7.99	6.24	3,580	2,796	
	Összesen	76,544	6.22	5.91	476,265	452,128	

Folyó szám	A megye neve	19. Dohány.			20. Czukorrépa.		
		Terület	Termett		Terület	Termett	
			átlag egy hektáron	összesen		átlag egy hektáron	összesen
		hektár	méter-mázsa		hektár	méter-mázsa	
1	Abauj	—	—	—	—	—	
2	Alsó-Fehér	—	—	—	—	—	
3	Arad	3,551	10.66	37,859	55	44.50	2,448
4	Árva	—	—	—	—	—	
5	Bács-Bodrog	1,110	16.92	18,586	48	172.41	8,268
6	Baranya	—	—	—	456	97.71	44,555
7	Bars	—	—	—	1,291	163.88	211,569
8	Békés	3,886	6.49	25,220	—	—	—
9	Bereg	128	4.39	562	97	24.26	2,353
10	Besztercze-Naszód	—	—	—	—	—	—
11	Bihar	3,658	8.95	32,739	38	95.57	3,632
12	Borsod	332	8.83	2,932	408	203.68	83,101
13	Brassó	—	—	—	49	52.21	2,558
14	Csanád	4,789	7.14	34,193	—	—	—
15	Csik	—	—	—	—	—	—
16	Csongrád	1,905	7.63	14,533	—	—	—
17	Esztergom	—	—	—	152	84.74	12,880
18	Fejér	92	9.07	834	230	135.90	31,257
19	Fogarás	85	10.14	862	—	—	—
20	Gömör- és Kis-Hont	40	6.53	261	—	—	—
21	Győr	21	5.59	117	178	38.69	6,887
22	Hajdu	2,577	9.90	25,512	290	253.10	73,399
23	Háromszék	90	6.11	550	237	100.75	23,878
24	Heves	4,600	5.85	26,910	16	50.90	814
25	Hont	103	12.66	1,304	—	—	—
26	Hunyad	—	—	—	—	—	—
27	Jász-Nagy-Kun-Szolnok	5,485	10.01	54,905	—	—	—
28	Kis-Küküllő	29	4.71	137	20	48.62	972
29	Kolos	—	—	—	45	85.00	3,825
30	Komárom	271	12.80	3,469	1,869	142.43	266,202
31	Krassó	—	—	—	—	—	—
32	Liptó	—	—	—	—	—	—
33	Máramaros	—	—	—	—	—	—
34	Maros-Torda	206	10.00	2,060	—	—	—
35	Moson	—	—	—	224	256.38	57,429
36	Nagy-Küküllő	—	—	—	—	—	—
37	Nógrád	86	9.77	840	113	174.11	19,674
38	Nyitra	—	—	—	7,263	148.74	1,080,299
39	Pest-Pilis-Solt-Kis-Kun	5,728	10.25	58,712	453	61.05	27,656
40	Pozsony	—	—	—	5,172	206.60	1,068,535
41	Sáros	—	—	—	—	—	—
42	Somogy	1,120	11.24	12,589	188	53.93	10,139
43	Sopron	109	12.08	1,317	8,976	218.01	1,956,858

Folyó szám	A megye neve	19. Dohány.			20. Czukorrépa.		
		Terület	Termett		Terület	Termett	
			átlag egy hektáron	összesen		átlag egy hektáron	összesen
		hektár	méter-mázsa		hektár	méter-mázsa	
44	Szabolcs	8,694	12.82	111,457	354	51.44	18,205
45	Szatmár	1,661	6.55	10,880	431	34.59	15,008
46	Szeben	—	—	—	132	88.11	11,631
47	Szepes	—	—	—	—	—	—
48	Szilágy	251	10.93	2,743	—	—	—
49	Szolnok-Doboka	65	8.00	520	—	—	—
50	Szörény	—	—	—	—	—	—
51	Temes	1,502	3.75	5,633	—	—	—
52	Tolna	2,771	11.57	32,060	117	105.56	12,351
53	Torda-Aranyos	—	—	—	—	—	—
54	Torna	—	—	—	—	—	—
55	Torontál	7,525	6.44	48,461	—	—	—
56	Trencsén	—	—	—	86	127.04	10,925
57	Turóc	—	—	—	—	—	—
58	Udvarhely	—	—	—	—	—	—
59	Ugocea	61	7.24	442	—	—	—
60	Ung	—	—	—	—	—	—
61	Vas	175	9.36	1,638	1,027	126.35	12,976
62	Veszprém	34	4.71	160	25	117.33	2,933
63	Zala	219	4.94	1,082	329	30.32	9,975
64	Zemplén	909	11.14	10,126	150	31.28	4,692
65	Zólyom	—	—	—	—	—	—
Összesen		63,868	9.12	582,205	30,519	171.19	5,224,669

Folyó szám	A megye neve	21. Burgonya.			22. Takarmányrépa.		
		Terület	Termett		Terület	Termett	
			átlag egy hektáron	összesen		átlag egy hektáron	összesen
		hektár	hektoliter		hektár	méter-mázsa	
1	Abauj	6,702	31.37	210,242	729	80.78	58,889
2	Alsó-Fehér	763	16.54	12,620	68	36.36	2,472
3	Arad	1,388	36.28	50,354	591	138.39	81,791
4	Árva	8,481	13.57	115,087	269	77.77	20,922
5	Bács-Bodrog	8,900	49.98	444,808	553	140.69	87,801
6	Baranya	7,299	42.37	309,259	925	89.36	83,058
7	Bars	3,754	35.23	132,253	846	125.68	106,325
8	Békés	566	21.71	12,288	1,165	153.59	178,932
9	Bereg	4,727	70.21	332,883	284	108.57	30,834
10	Besztercze-Naszód	694	35.66	24,748	—	—	—
11	Bihar	5,019	50.18	251,853	1,538	160.10	246,234
12	Borsod	2,800	29.04	81,812	749	172.84	129,457
13	Brassó	1,688	100.15	169,053	91	166.36	15,139
14	Csanád	270	91.83	24,794	777	242.40	188,345
15	Csik	1,856	88.66	164,553	—	—	—
16	Csongrád	4,266	35.80	152,734	779	244.84	190,734
17	Esztergom	1,786	96.85	172,974	340	378.64	128,738
18	Fejér	6,691	59.15	395,773	2,244	122.55	275,002
19	Fogaras	3,343	84.73	2,833	—	—	—
20	Gömör- és Kis-Hont	7,992	40.18	321,119	530	70.21	37,211
21	Győr	3,548	37.86	134,327	927	157.26	145,780
22	Hajdu	1,210	43.29	52,381	812	224.16	182,018
23	Háromszék	2,621	93.58	245,273	27	67.72	1,828
24	Heves	4,028	30.07	121,122	1,730	212.20	367,106
25	Hont	2,878	72.24	207,907	438	308.02	134,913
26	Hunyad	2,746	36.43	99,837	58	98.98	5,740
27	Jász-Nagy-Kun-Szolnok	1,843	32.59	60,063	2,344	248.65	582,836
28	Kis-Küküllő	265	69.28	18,359	64	52.00	3,328
29	Kolos	762	40.38	30,770	447	226.82	101,389
30	Komárom	5,671	61.00	345,931	1,515	125.01	189,390
31	Krassó	2,160	58.72	126,835	—	—	—
32	Liptó	6,872	61.01	419,261	—	—	—
33	Máramaros	6,678	24.90	166,282	—	—	—
34	Maros-Torda	243	61.52	14,849	100	151.17	15,117
35	Moson	1,806	83.64	151,054	1,417	228.78	324,181
36	Nagy-Küküllő	1,504	45.12	67,860	135	18.23	2,461
37	Nógrád	8,603	15.34	131,970	1,555	13.99	21,754
38	Nyitra	14,310	24.51	350,738	2,137	77.99	166,665
39	Pest-Pilis-Solt-Kis-Kun	29,006	27.70	803,466	4,907	71.59	351,292
40	Pozsony	12,915	79.22	1,023,126	4,144	118.22	489,904
41	Sáros	27,378	25.75	704,983	608	41.56	25,268
42	Somogy	9,774	49.85	487,234	2,805	80.21	224,989
43	Sopron	6,980	27.14	189,437	2,142	165.91	355,379

Folyó szám	A megye neve	21. Burgonya.			22. Takarmányrépa.		
		Terület	Termett		Terület	Termett	
			átlag egy hektáron	összesen		átlag egy hektáron	összesen
		hektár	hektoliter		hektár	méter-mázsa	
44	Szabolcs	20,549	16.09	330,633	2,691	36.17	97,333
45	Szatmár	8,276	11.54	95,505	1,170	33.62	39,335
46	Szeben	1,219	39.52	48,175	52	82.14	4,271
47	Szepes	24,044	68.38	1,644,129	808	51.98	42,000
48	Szilágy	779	15.18	11,825	221	23.65	5,227
49	Szolnok-Doboka	706	40.80	28,804	121	52.01	6,293
50	Szőrény	1,347	48.30	65,060	—	—	—
51	Temes	2,925	55.23	161,548	260	26.98	7,015
52	Tolna	7,448	64.78	482,481	1,597	103.84	165,822
53	Torda-Aranyos	872	38.13	33,249	135	30.91	4,173
54	Torna	991	23.95	23,734	39	50.00	1,950
55	Torontál	3,335	44.35	147,907	382	120.88	46,176
56	Trencsén	29,082	33.34	969,594	639	78.79	50,346
57	Turóc	5,113	50.89	260,201	80	262.12	20,970
58	Udvarhely	1,046	43.48	45,480	35	133.72	4,680
59	Ugocsa	743	34.78	25,842	—	—	—
60	Ung	6,848	6.74	46,156	99	8.72	863
61	Vas	18,238	51.70	942,905	4,060	124.72	50,636
62	Veszprém	13,556	24.76	335,647	1,589	39.02	62,003
63	Zala	9,866	59.45	586,534	1,725	56.38	97,256
64	Zemplén	15,280	9.87	150,814	2,663	70.46	197,635
65	Zólyom	5,917	13.47	79,702	36	3.47	125
	Összesen	410,966	38.57	15.851,030	59,192	109.43	6.477,331

Folyó szám	A megye neve	23. Luczerna, lóhere, baltaczim.			24. Bükköny-keverék, mohar stb.		
		Terület	Termett		Terület	Termett	
			átlag egy hektáron	összesen		átlag egy hektáron	összesen
			hektár	meter-mázsa		hektár	meter-mázsa
1	Abauj	1,990	35.09	69,829	1,063	30.48	32,400
2	Alsó-Fehér	248	21.58	5,351	90	18.10	1,629
3	Arad	2,108	29.77	62,749	3,340	23.81	79,527
4	Árva	965	23.75	22,919	17	28.98	493
5	Bács-Bodrog	4,477	23.08	103,350	9,798	19.08	186,912
6	Baranya	2,355	24.82	58,451	2,992	19.40	58,045
7	Bars	2,785	32.94	91,738	2,214	28.12	62,258
8	Békés	10,156	27.96	283,962	2,844	26.28	74,740
9	Bereg	984	29.86	29,382	333	24.48	8,152
10	Besztercze-Naszód	28	36.29	1,016	30	31.85	955
11	Bihar	4,000	30.05	120,200	3,937	22.12	87,086
12	Borsod	2,048	29.71	60,846	827	24.63	20,369
13	Brassó	522	34.18	17,842	616	31.57	19,447
14	Csanád	2,353	34.54	81,307	3,201	31.05	99,391
15	Csik	17	24.27	413	10	22.57	226
16	Csongrád	5,325	29.67	158,987	2,339	30.90	72,273
17	Esztergom	1,017	35.73	36,337	1,068	31.64	33,792
18	Fejér	9,312	32.32	300,964	11,343	26.99	306,148
19	Fogaras	12	34.25	411	25	35.26	882
20	Gömör- és Kis-Hont	1,531	34.22	53,391	757	30.77	23,293
21	Győr	1,944	31.41	61,061	3,923	28.11	110,276
22	Hajdu	6,241	33.69	210,259	1,427	28.90	41,240
23	Háromszék	455	23.80	10,829	365	21.08	7,694
24	Heves	3,243	22.91	74,297	1,429	19.87	28,394
25	Hont	1,789	28.52	51,022	858	26.99	23,157
26	Hunyad	208	26.79	5,572	123	21.88	2,691
27	Jász-Nagy-Kun-Szolnok	10,429	23.37	243,726	2,188	22.05	48,245
28	Kis-Küküllő	415	26.89	11,359	313	24.55	7,684
29	Kolos	1,032	34.74	35,852	113	22.24	2,513
30	Komárom	2,942	35.73	105,118	5,237	31.63	165,646
31	Krassó	973	23.78	23,138	263	21.07	5,541
32	Liptó	579	30.84	17,856	191	25.23	4,819
33	Máramaros	137	32.12	4,400	—	—	—
34	Maros-Torda	910	26.54	24,151	290	22.87	6,632
35	Moson	629	35.72	22,468	3,901	31.63	123,389
36	Nagy-Küküllő	136	22.98	3,125	55	18.61	1,024
37	Nógrád	2,782	26.53	73,806	1,417	22.36	31,684
38	Nyitra	6,075	29.49	179,152	4,572	24.48	111,922
39	Pest-Pilis-Solt-Kun	6,072	28.87	175,299	5,245	24.79	130,024
40	Pozsony	5,498	31.76	174,616	9,076	29.62	268,831
41	Sáros	5,156	30.96	159,630	1,350	26.90	36,315
42	Somogy	7,793	33.32	259,663	8,603	31.20	268,414
43	Sopron	6,713	33.76	226,631	3,943	30.58	120,577

Folyó szám	A megye neve	23. Luczerna, lóhere, baltaczim.			24. Bükköny-keverék, mohar, stb.		
		Terület	Termett		Terület	Termett	
			átlag egy hektáron	összesen		átlag egy hektáron	összesen
			hektár	meter-mázsa		hektár	meter-mázsa
44	Szabolcs	3,045	25.73	78,348	1,869	22.62	42,277
45	Szatmár	2,631	28.25	74,326	1,980	24.77	49,045
46	Szeben	310	22.34	6,925	560	17.85	9,996
47	Szepes	2,049	27.15	55,630	872	22.12	19,289
48	Szilágy	783	23.82	18,651	462	21.12	9,757
49	Szolnok-Doboka	792	35.74	28,306	492	30.71	15,109
50	Szörény	41	12.05	494	7	10.43	73
51	Temes	2,098	27.88	58,492	3,575	23.46	83,870
52	Tolna	2,754	33.12	91,212	5,016	28.40	142,454
53	Torda-Aranyos	350	34.69	12,142	59	32.63	1,925
54	Torna	144	29.41	4,235	113	27.43	3,100
55	Torontál	5,145	22.83	117,460	10,534	18.10	190,665
56	Trencsén	5,233	34.78	182,004	2,351	30.93	72,716
57	Turóc	784	35.55	27,871	395	31.66	12,506
58	Udvarhely	108	23.89	2,580	19	21.25	404
59	Ugocsa	262	25.41	6,657	—	—	—
60	Ung	950	29.00	27,550	462	26.64	12,308
61	Vas	13,527	31.98	432,593	5,479	29.12	159,548
62	Veszprém	4,763	31.49	149,987	2,116	27.98	199,106
63	Zala	6,990	32.68	228,433	2,982	29.94	89,281
64	Zemplén	5,332	33.58	179,049	2,152	28.73	61,827
65	Zólyom	403	27.63	11,135	567	25.86	14,663
	Összesen	182,878	30.11	5,506,555	148,788	26.25	3,904,549

Folyó szám	A megye neve	25. Rét- és gyepszéna.			26. Ugar
		Terület	Termett		maradt
			átlag egy hektáron	összesen	
		hektár	méter-mázsa		hektár
1	Abauj	22,088	18.30	404,210	31,089
2	Alsó-Fehér	69,534	13.87	964,437	35,140
3	Arad	45,868	13.42	615,332	12,692
4	Árva	12,083	17.54	211,937	26,699
5	Bács-Bodrog	20,420	10.86	221,681	86,463
6	Baranya	45,686	12.83	586,151	53,552
7	Bars	25,606	19.08	488,562	28,117
8	Békés	21,074	15.43	325,172	19,748
9	Bereg	29,957	13.56	406,217	29,087
10	Besztercze-Naszód	56,467	15.48	874,109	25,498
11	Bihar	114,102	16.84	1,921,478	92,711
12	Borsod	35,436	14.55	515,594	40,804
13	Brassó	25,866	17.17	444,119	9,541
14	Csanád	6,363	18.54	117,970	2,883
15	Csik	85,848	16.02	1,375,285	41,303
16	Csongrád	33,971	14.95	507,942	13,776
17	Esztergom	4,298	19.12	82,178	13,355
18	Fejér	24,209	14.06	340,378	56,276
19	Fogaras	41,138	15.77	648,746	22,206
20	Gömör- és Kis-Hont	48,382	17.89	865,554	31,394
21	Győr	16,267	13.41	218,140	13,247
22	Hajdu	33,048	14.46	510,922	20,275
23	Háromszék	36,274	12.75	462,493	27,471
24	Heves	34,134	11.04	376,839	49,668
25	Hont	24,647	16.70	411,605	33,451
26	Hunyad	107,330	13.17	1,413,536	46,627
27	Jász-Nagy-Kun-Szolnok	47,863	9.93	475,280	36,545
28	Kis-Küküllő	26,673	14.45	385,425	25,647
29	Kolos	90,656	14.09	1,277,343	65,505
30	Komárom	28,191	10.89	307,000	33,109
31	Krassó	59,705	18.10	1,080,661	21,321
32	Liptó	17,775	13.44	238,896	2,491
33	Máramaros	118,266	18.11	2,141,797	66,589
34	Maros-Torda	48,883	12.77	624,236	34,351
35	Moson	23,818	15.27	363,701	21,117
36	Nagy-Küküllő	43,062	14.38	619,232	51,035
37	Nógrád	37,600	15.26	573,776	56,933
38	Nyitra	44,796	14.83	664,325	59,375
39	Pozsony	127,005	13.44	1,706,947	128,819
40	Pest-Pilis-Solt-Kis-Knn	33,987	14.26	484,654	45,230
41	Sáros	21,550	14.37	309,673	30,213
42	Somogy	57,442	15.73	903,563	73,716
43	Sopron	22,787	16.20	369,149	19,058

Folyó szám	A megye neve	25. Rét- és gyepszéna.			26. Ugar
		Terület	Termett		maradt
			átlag egy hektáron	összesen	
		hektár	méter-mázsa		hektár
44	Szabolcs	34,398	12.58	432,727	73,652
45	Szatmár	91,778	15.83	1,453,846	69,493
46	Szeben	43,916	15.06	661,375	26,650
47	Szepes	32,755	11.92	390,440	27,082
48	Szilágy	55,396	12.31	681,925	55,388
49	Szolnok-Doboka	68,806	16.47	1,133,235	65,394
50	Szörény	31,563	13.10	413,475	2,153
51	Temes	56,047	15.83	887,224	45,908
52	Torda	26,697	13.28	344,536	40,599
53	Torda-Aranyos	57,641	14.83	854,816	39,625
54	Torna	5,973	16.50	98,554	2,306
55	Torontál	33,745	13.98	471,755	27,944
56	Trencsén	21,802	14.34	312,641	23,213
57	Turóc	9,480	19.12	181,258	7,072
58	Udvarhely	47,422	13.65	647,310	30,820
59	Ugocsa	15,765	15.29	241,047	15,840
60	Ung	25,242	17.80	449,308	24,170
61	Vas	55,668	18.34	1,020,951	26,091
62	Veszprém	26,624	14.97	398,561	34,244
63	Zala	75,013	18.51	1,388,491	30,127
64	Zemplén	63,498	13.56	861,033	72,953
65	Zólyom	37,714	16.28	613,984	11,921
	Összesen	2,787,098	14.99	41,774,797	2,386,772

5. Országos áttekintése az 1869—
A. A learatott terület

Termény	1869	1870	1871	1872
Őszi buza	1.946,854	1.851,988	1.682,145	1.806,608
Őszi rozs	1.256,204	1.217,795	1.248,810	1.219,862
Tönköly	6,230	7,933	4,568	6,594
Kétszeres	353,214	281,277	261,089	252,987
Tavaszi buza	210,742	172,114	201,429	213,783
Tavaszi rozs	?	?	25,304	27,258
Kenyértermény összesen	3.773,244	3.531,107	3.423,345	3.527,092
Őszi árpa	54,012	36,480	27,930	31,291
Tavaszi árpa	734,250	771,780	841,042	850,818
Zab	889,895	939,599	972,697	1.032,116
Köles	36,117	53,581	51,103	54,903
Tatárka	16,813	26,588	25,863	23,131
Magbükköny	?	52,399	50,114	45,930
Borsó, lencse, bab	40,200	41,227	45,967	43,422
Kukoricza	1.404,441	1.486,313	1.398,931	1.477,709
Burgonya	334,040	358,927	361,760	366,977
Őszi repce	60,477	100,553	77,773	54,441
Tavaszi repce	8,923	5,577	3,711	3,906
Lenmag	?	10,187	6,962	7,192
Kendermag	?	42,089	26,449	27,540
Dohány	48,657	42,920	37,525	45,852
Len fonalnak	?	5,648	7,755	7,511
Kender fonalnak	?	56,129	71,167	68,704
Czukorrépa	14,712	18,518	18,860	19,444
Takarmányrépa	32,517	40,932	41,688	42,978
Luczerna, lóhere, baltaczim	?	103,037	123,402	125,007
Bükköny-keverék, mohar stb.	?	114,386	136,994	138,776
Mesterséges kaszálók összesen	?	217,423	260,396	263,783
Rét- és gyepszéna	?	2.302,772	2.418,103	2.448,287
Kaszálók összesen	?	2.520,195	2.678,499	2.712,070
Őszi szalma	?	?	?	?
Tavaszi szalma	?	?	?	?
Szalma összesen	?	?	?	?
Ugar	1.711,416	2.132,496	2.297,108	2.421,648

1879. évi aratás eredményeinek,
és ugar hektárokbán.

1873	1874	1875	1876	1877	1878	1879
1.975,787	2.031,356	2.114,963	2.422,615	2.249,560	2.329,435	2.299,356
1.273,808	1.166,397	1.179,577	1.362,147	1.223,155	1.290,454	1.168,308
5,520	6,152	4,869	3,658	3,833	3,524	3,496
249,820	265,145	251,500	250,753	236,085	240,546	229,640
166,424	214,349	176,267	180,436	167,034	173,330	165,563
22,790	23,566	24,658	28,222	28,006	27,890	29,450
3.694,149	3.706,965	3.751,834	4.247,831	3.907,673	4.065,179	3.895,813
42,288	33,669	36,810	57,211	48,757	51,713	50,266
859,813	913,684	871,539	1.021,190	881,709	948,343	932,532
1.023,831	1.048,032	984,257	1.239,713	1.087,134	1.154,726	1.088,785
38,059	39,438	44,925	65,611	33,740	48,648	49,969
23,004	21,283	17,745	26,331	16,792	21,284	18,112
36,224	33,295	31,670	35,231	31,181	33,118	38,330
36,270	33,478	40,519	46,664	37,779	42,598	39,812
1.534,266	1.602,537	1.765,294	2.038,477	1.759,118	1.893,580	1.874,993
354,577	360,031	382,405	500,791	426,963	465,640	410,966
176,328	14,432	75,166	54,281	105,401	79,769	78,295
4,967	3,812	2,900	2,527	4,065	3,260	3,005
5,110	3,850	3,124	5,504	3,895	12,134	10,966
15,480	25,238	17,324	26,788	18,704	84,075	76,544
47,892	52,118	66,657	74,635	63,682	68,956	63,868
6,705	4,714	4,400	8,499	6,447	12,134	10,966
60,676	42,224	41,810	67,926	55,975	84,075	76,544
17,482	20,883	20,896	25,816	24,381	24,892	30,519
38,641	46,151	46,538	62,433	54,691	59,004	59,192
122,921	124,869	139,722	182,509	170,385	177,008	182,878
136,461	137,203	134,930	132,181	110,952	120,844	148,788
259,382	262,072	274,652	314,690	281,337	297,852	331,666
2.471,013	2.450,323	2.503,100	2.927,756	2.772,022	2.845,699	2.787,098
2.730,395	2.712,395	2.777,752	3.242,446	3.053,359	3.143,551	3.118,764
?	3.517,151	3.662,885	4.150,665	3.866,791	3.995,441	3.829,361
?	3.933,473	3.959,774	4.684,402	4.046,558	4.346,777	4.240,551
?	7.450,624	7.622,659	8.835,067	7.913,349	8.342,218	8.069,912
2.236,865	2.240,458	2.251,730	2.774,169	2.437,746	2.597,300	2.386,772

B. A t e r -

Termény	Egység	1869	1870	1871	1872
Őszi buza	hektoliter	17.044,454	20.967,455	14.218,919	14.114,363
Őszi rozs	»	13.789,382	14.580,276	13.371,923	10.918,236
Tönköly	»	75,467	94,180	69,700	69,262
Kétszeres	»	3.434,314	3.147,839	2.479,991	2.000,803
Tavaszi buza	»	1.680,656	1.292,198	1.600,033	1.449,998
Tavaszi rozs	»	?	?	209,436	202,179
Kenyértermény összesen	»	36.024,273	40.081,948	31.950,002	28.754,841
Őszi árpa	»	535,963	511,383	311,777	343,685
Tavaszi árpa	»	7.921,323	10.620,456	11.944,180	10.393,964
Zab	»	10.997,524	12.776,753	14.110,120	15.265,236
Köles	»	341,960	685,879	445,769	465,105
Tatárka	»	148,522	230,054	184,529	155,009
Magbüköny	»	?	605,479	582,839	472,548
Borsó, lencse, bab	»	360,297	365,462	328,522	328,001
Kukoricza	»	17.682,706	21.820,959	12.323,341	17.892,697
Burgonya	»	14.713,622	12.158,519	11.326,760	12.560,256
Őszi repcze	»	443,613	1.049,171	628,779	419,096
Tavaszi repcze	»	61,499	54,492	32,958	29,949
Lenmag	»	?	64,957	39,096	42,378
Kendermag	»	?	319,746	169,151	162,386
Dohány	m.-mázsa	221,284	419,219	282,392	365,140
Len fonalnak	»	?	16,975	56,414	38,530
Kender fonalnak	»	?	319,064	462,766	501,749
Czukorrépa	»	1.877,936	2.751,311	2.344,014	2.548,468
Takarmányrépa	»	2.872,725	4.208,749	3.585,697	3.898,454
Luczerna, lóhere, baltaczim	»	?	2.654,051	3.094,862	2.976,522
Bükköny-keverék, mohar stb.	»	?	2.800,227	3.265,315	3.140,458
Mesterséges kaszálók összesen	»	?	5.454,278	6.360,177	6.116,980
Rét és gyepszéna	»	?	34.378,514	36.014,454	32.744,833
Kaszálók összesen	»	?	39.832,792	42.374,631	38.861,813
Őszi szalma	»	?	?	?	?
Tavaszi szalma	»	?	?	?	?
Szalma összesen	»	?	?	?	?

m e l é s.

1873	1874	1875	1876	1877	1878	1879
13.030,034	19.833,440	16,291,202	17.323,479	25.889,456	36.465,059	17.337,626
6.270,450	11.987,446	10.330,675	8.783,037	13.144,174	18.070,792	8.280,649
59,971	75,306	45,816	28,878	41,102	33,520	36,206
1,575,675	2,709,542	2.302,399	1.551,910	2.421,158	3.079,242	1.983,270
1.046,123	1.780,253	952,072	884,302	1.213,227	1.811,928	1.062,995
130,172	208,367	176,165	151,217	223,251	237,673	216,158
22.112,425	36.594,354	30.098,329	28.722,823	42.932,368	59.698,214	28.916,904
380,617	441,809	329,585	478,745	656,965	663,388	461,126
9.518,961	12.007,600	7.279,422	10.637,992	11.485,723	16.045,840	8.772,080
12.426,064	14.029,915	7.828,641	13.854,412	14.135,757	21.202,912	13.480,030
235,523	314,982	428,720	549,665	344,296	766,392	670,508
132,852	206,372	108,635	168,915	99,479	133,548	112,840
311,213	304,530	209,103	287,742	299,760	295,169	355,250
206,758	254,815	279,292	293,005	277,670	455,124	362,987
12.240,240	7.602,273	28.137,524	22.967,960	19.100,036	36.248,941	23.242,752
8.417,816	15.513,824	14.447,083	17.417,881	16.205,492	32.421,760	15.851,030
1.658,367	111,058	567,961	305,281	882,013	1.021,928	626,512
37,016	33,956	17,080	15,883	39,197	27,762	28,640
26,387	29,840	23,390	34,880	26,670	68,783	65,352
81,886	213,925	168,909	143,098	149,601	530,420	476,265
240,513	356,741	514,457	524,672	514,890	684,195	582,205
24,379	15,375	26,206	41,421	26,977	57,680	53,891
361,061	175,757	329,445	433,906	302,664	517,335	452,128
1.630,304	3.069,981	2.487,117	3.000,909	3.096,610	5.562,571	5.224,669
2,493,917	4.696,226	3.670,020	5.381,251	4.731,696	13.700,456	6.477,331
2.696,940	2.682,279	3.255,393	4.218,552	4.439,934	4.804,964	5.506,555
2.845,478	2.830,009	2.170,153	2.477,970	2.371,523	2.810,362	3.904,549
5.542,418	5.512,288	5.425,546	6.696,522	6.811,457	7.615,326	9.411,104
34.001,656	29.104,247	28.237,140	22.957,532	39.446,611	38.797,991	41.774,737
39.544,074	34.616,535	33.662,686	29.654,054	46.258,068	46.413,317	51.185,841
?	32.558,732	29.379,300	37.212,956	48.506,488	42.895,076	44.714,974
?	38.826,578	39.179,940	46.654,038	46.057,941	46.400,967	47.514,552
?	71.385,310	68.559,240	83.866,994	94.564,429	89.296,043	92.229,526

C. Egy hektár

Termény	Egység	1869	1870	1871
Őszi buza	hektoliter	8.75	11.32	8.45
Őszi rozs	»	10.98	11.97	10.71
Tönköly	»	12.11	11.87	15.26
Kétszeres	»	9.72	11.19	9.50
Tavaszi buza	»	7.97	7.51	7.94
Tavaszi rozs	»	?	?	8.28
Kenyértermény összesen	»	9.55	11.35	9.33
Őszi árpa	»	9.92	14.02	11.16
Tavaszi árpa	»	10.79	13.76	14.20
Zab	»	12.36	13.60	14.51
Köles	»	9.47	12.80	8.72
Tatárka	»	8.88	8.65	7.13
Magbükköny	»	?	11.56	11.63
Borsó, lencse, bab	»	8.96	8.86	7.15
Kukoricza	»	12.59	14.68	8.81
Burgonya	»	44.05	33.87	31.31
Őszi repce	»	7.34	10.43	8.08
Tavaszi repce	»	6.89	9.77	8.88
Lenmag	»	?	6.38	5.62
Kendermag	»	?	7.60	6.40
Dohány	méter-mázsa	4.55	9.77	7.53
Len fonalnak	»	?	3.01	7.27
Kender fonalnak	»	?	5.68	6.50
Czukorrépa	»	127.64	148.57	124.28
Takarmányrépa	»	88.34	102.82	86.01
Luczerna, lóhere, baltaczim	»	?	25.76	25.08
Bükköny-keverék, mohar stb.	»	?	24.48	23.88
Mesterséges kaszálók összesen	»	?	25.08	24.42
Rét- és gyepszéna	»	?	14.93	14.89
Kaszálók összesen	»	?	15.80	15.82
Őszi szalma	»	?	?	?
Tavaszi szalma	»	?	?	?
Szalma összesen	»	?	?	?

átlagos termése.

1872	1873	1874	1875	1876	1877	1878	1879
7.81	6.59	9.76	7.70	7.15	11.51	15.65	7.54
8.95	4.92	10.28	8.76	6.45	10.75	14.00	7.09
10.50	10.86	12.24	9.41	7.89	10.72	9.51	10.36
7.91	6.31	10.22	9.15	6.19	10.26	12.80	8.55
6.78	6.29	8.31	5.40	4.90	7.26	10.45	6.42
7.42	5.71	8.84	7.14	5.36	7.97	8.52	7.34
8.15	5.99	9.87	8.02	6.76	10.98	14.69	7.42
10.98	9.00	13.12	8.95	8.37	13.47	12.83	9.17
12.22	11.07	13.14	8.35	10.42	13.03	16.92	9.41
14.79	12.14	13.39	7.95	11.17	13.00	18.36	12.38
8.47	6.19	7.99	9.54	8.38	10.20	15.75	13.42
6.70	5.78	9.69	6.12	6.41	5.92	6.27	6.23
10.29	8.59	9.15	6.60	8.17	9.61	8.91	9.27
7.55	5.70	7.61	6.89	6.28	7.35	10.68	9.12
12.11	7.98	4.74	15.94	11.27	10.86	19.14	12.34
34.23	23.74	43.09	37.78	34.78	37.95	69.63	38.57
7.70	9.41	7.69	7.56	5.62	8.37	12.81	8.00
7.67	7.45	8.91	5.89	6.28	9.64	8.51	9.53
5.89	5.16	7.75	7.48	6.34	6.85	5.67	5.96
5.90	5.29	8.48	9.75	5.34	8.00	6.31	6.22
7.96	5.02	6.84	7.72	7.03	8.11	9.92	9.12
5.13	3.64	3.26	5.95	4.87	4.18	4.75	4.91
7.80	5.95	4.16	7.88	6.39	5.41	6.15	5.91
131.07	93.25	147.01	119.02	116.24	127.01	223.47	171.19
90.71	64.54	101.75	78.86	86.19	86.52	232.19	109.43
23.81	21.94	21.48	23.30	23.11	26.05	27.15	30.11
22.63	20.85	20.62	16.08	18.75	21.37	23.25	26.25
23.19	21.37	21.03	19.75	21.28	24.21	25.57	28.37
13.37	13.76	11.88	11.28	7.84	14.23	13.64	14.99
14.33	14.48	12.76	12.12	9.15	15.15	14.76	16.41
?	?	9.26	8.02	8.96	12.54	10.74	11.68
?	?	9.84	9.90	9.96	11.38	10.67	11.20
?	?	9.58	9.00	9.49	11.95	10.70	11.43

Folyó szám	A megye neve	1 8 7 8. n o v e m b e r b e n											
		férfinak				nőnek				gyermeknek			
		ellátással		a nélkül		ellátással		a nélkül		ellátással		a nélkül	
		legmagasabb	legalacsonyabb	legmagasabb	legalacsonyabb	legmagasabb	legalacsonyabb	legmagasabb	legalacsonyabb	legmagasabb	legalacsonyabb	legmagasabb	legalacsonyabb
krajczár													
41	Sáros	40	12	60	16	24	8	30	10	14	5	20	8
42	Somogy	70	20	110	30	50	10	70	15	40	5	50	10
43	Sopron	60	15	125	20	40	10	60	15	25	5	40	10
44	Szabolcs	50	15	70	25	30	10	50	16	20	5	30	10
45	Szatmár	60	15	80	25	40	10	60	15	30	5	40	15
46	Szeben	90	15	110	25	80	10	90	20	35	5	50	10
47	Szepes	50	12	80	20	25	6	50	12	18	5	30	10
48	Szilágý	40	10	50	20	30	8	40	15	20	5	30	10
49	Szolnok-Doboka	50	15	60	20	25	10	35	15	20	5	25	7
50	Szörény	40	15	70	25	30	10	40	15	20	5	18	8
51	Temes	80	10	105	30	50	8	80	20	40	5	50	10
52	Tolna	60	20	100	30	50	15	60	20	25	10	40	15
53	Torda-Aranyos	60	15	70	20	40	10	50	15	30	5	40	10
54	Torna	40	15	50	30	25	10	30	15	14	6	20	10
55	Torontál	100	20	150	25	50	10	80	20	40	5	50	10
56	Trencsén	40	8	80	20	25	6	45	15	20	2	40	6
57	Turócz	90	20	100	35	50	10	60	16	20	6	40	8
58	Údvarhely	40	14	80	20	32	10	70	18	20	6	50	10
59	Ugocsa	38	10	60	20	25	8	53	18	20	5	33	10
60	Ung	25	12	60	25	15	10	40	12	10	5	25	10
61	Vas	70	20	120	30	45	15	70	18	30	10	35	15
62	Veszprém	60	15	80	20	40	8	60	10	30	5	50	8
63	Zala	75	20	100	25	60	15	75	20	35	8	45	10
64	Zemplén	60	8	80	16	40	6	60	12	25	4	30	8
65	Zólyom	40	15	80	25	25	8	50	15	15	4	30	10

Folyó szám	A megye neve	1 8 7 8. d e c z e m b e r b e n												1 8 7 9. j a n u á r b a n											
		férfinak				nőnek				gyermeknek				férfinak				nőnek				gyermeknek			
		ellátással		a nélkül		ellátással		a nélkül		ellátással		a nélkül		ellátással		a nélkül		ellátással		a nélkül		ellátással		a nélkül	
		legmagasabb	legalacsonyabb	legmagasabb	legalacsonyabb	legmagasabb	legalacsonyabb	legmagasabb	legalacsonyabb	legmagasabb	legalacsonyabb	legmagasabb	legalacsonyabb	legmagasabb	legalacsonyabb	legmagasabb	legalacsonyabb	legmagasabb	legalacsonyabb	legmagasabb	legalacsonyabb	legmagasabb	legalacsonyabb		
krajczár																									
30	12	40	16	20	8	25	10	12	5	16	8	30	12	40	16	20	8	25	10	12	5	16	8		
70	20	100	30	50	10	70	15	40	5	50	10	70	20	90	30	50	10	70	15	40	5	50	10		
60	15	110	20	40	10	60	15	25	5	40	10	60	15	110	20	40	10	60	15	25	5	40	10		
40	15	60	25	25	10	50	16	15	5	30	10	40	15	60	25	25	10	50	15	15	5	30	10		
50	15	60	20	40	10	50	13	30	5	40	15	50	15	60	20	40	10	50	15	30	5	40	15		
70	15	90	25	60	10	70	15	20	5	50	10	70	15	90	25	60	10	70	15	20	5	50	10		
40	8	60	20	20	6	40	10	16	5	30	7	35	8	60	20	20	6	40	10	16	5	30	7		
35	10	45	20	25	8	40	15	20	5	30	10	30	10	45	20	25	8	40	15	20	5	30	10		
50	15	60	20	25	10	30	15	18	5	25	7	50	12	60	18	25	10	30	15	18	5	25	7		
40	15	70	20	30	10	35	12	20	5	18	8	40	15	70	20	30	10	35	12	20	5	18	8		
80	10	90	25	40	8	65	20	30	5	50	10	70	10	80	25	40	8	60	20	30	5	50	10		
60	20	100	30	40	15	55	20	20	10	30	15	60	20	100	30	40	15	55	20	20	10	30	15		
50	15	60	20	35	10	50	15	25	5	30	10	50	15	60	20	35	10	50	15	25	5	30	10		
35	15	40	25	20	10	25	15	12	6	15	10	35	15	40	25	20	10	24	12	10	6	15	8		
60	20	80	25	40	10	60	20	20	5	50	10	60	20	80	25	40	10	60	20	20	5	50	10		
40	8	80	20	20	6	40	12	15	2	35	6	40	8	80	20	20	6	40	12	15	2	35	6		
80	20	90	35	40	8	50	12	15	6	20	8	80	20	90	35	40	8	50	12	15	6	20	8		
40	14	80	20	25	10	65	16	20	6	50	10	40	10	80	15	24	8	60	10	20	6	45	8		
35	10	60	20	25	8	53	18	20	5	33	10	35	10	50	20	25	8	43	18	20	5	33	10		
25	12	60	20	15	10	30	12	10	5	25	8	25	12	60	20	15	10	30	12	10	5	25	8		
50	20	80	30	30	14	40	16	20	10	30	15	50	20	80	30	30	14	40	16	20	10	30	15		
60	15	80	20	40	8	50	10	30	5	40	8	60	15	80	20	40	8	50	10	30	5	40	8		
70	20	90	25	55	15	70	20	30	8	40	10	70	20	90	25	55	15	70	20	30	8	40	10		
40	8	70	16	25	6	50	12	20	4	30	8	40	8	70	16	25	6	50	12	20	4	30	8		
40	15	80	25	20	6	50	12	15	4	30	10	40	15	80	25	20	6	50	12	15	4	30	10		

7. Az 1879. évi szüret

Folyó szám	A megye neve	A terület nagysága az 1879. évi kiigazítás szerint		T e r		
		1879. évi kiigazítás szerint		M u s t		
		1600 □ öles		termett összesen	eladatott	seprüre 10%
		hold	□ öl	h e k t o l i t e r		
1	Abauj	6,878	788	61,847	8,043	5,380
2	Alsó-Fehér	6,766	183	99,177	39,036	6,014
3	Arad	10,085	776	270,188	35,516	23,467
4	Árva	—	—	—	—	—
5	Bács-Bodrog	20,442	2	269,915	7,986	26,192
6	Baranya	37,903	444	613,277	31,477	58,178
7	Bars	3,965	1,409	29,423	4,545	2,487
8	Békés	6,800	597	56,571	5,899	5,067
9	Bereg	4,843	1,103	33,716	11,184	2,259
10	Besztercze-Naszód	1,379	376	6,985	1,320	568
11	Bihar	22,204	783	339,997	50,777	28,924
12	Borsod	16,292	1,201	114,724	26,650	8,807
13	Brassó	—	—	—	—	—
14	Csanád	1,586	175	16,099	5,395	1,071
15	Csik	—	—	—	—	—
16	Csongrád	14,868	1,266	69,553	5,162	6,440
17	Esztergom	7,742	1,096	111,518	2,400	10,911
18	Fejér	19,521	759	257,160	23,490	23,367
19	Fogarás	113	1,565	2,118	574	154
20	Gömör- és Kis-Hont	1,477	1,100	4,023	427	361
21	Győr	6,250	1,281	34,603	10,791	2,378
22	Hajdu	6,460	207	65,051	5,853	5,920
23	Háromszék	—	—	—	—	—
24	Heves	16,506	633	248,310	20,934	22,737
25	Hont	12,593	918	67,302	8,945	5,834
26	Hunyad	2,887	1,494	37,195	14,948	2,225
27	Jász-Nagy-Kun-Szolnok	10,857	647	62,082	4,277	5,777
28	Kis-Küküllő	8,175	388	168,501	59,546	10,895
29	Kolos	1,882	746	11,043	1,356	968
30	Komárom	7,816	1,402	36,683	1,886	3,481
31	Krassó	8,257	726	89,761	33,812	5,594
32	Liptó	—	—	—	—	—
33	Máramaros	—	—	—	—	—
34	Maros-Torda	3,524	785	22,037	7,933	1,410
35	Moson	3,003	1,297	27,324	1,341	2,598
36	Nagy-Küküllő	7,412	577	108,983	29,026	7,998
37	Nógrád	15,392	1,577	113,768	31,756	8,200
38	Nyitra	7,826	217	74,771	14,152	6,061

eredménye megyék szerint.

m e l é s													
B o r													
fehér		vörös		siller	aszú	összesen	az eladott mustból származott	Mind összesen	átlag egy holdon*)				
közönséges	finom csemege	közönséges	finom csemege										
h e k t o l i t e r													
46,323	1,915	—	—	—	186	48,424	7,239	55,663	8.10				
49,189	2,059	2,747	86	40	6	54,127	35,132	89,259	13.21				
147,558	2,617	7,366	694	52,911	59	211,205	31,964	243,169	24.18				
35,654	—	112,635	—	87,448	—	235,737	7,187	242,924	11.95				
194,127	24,089	132,658	308	172,440	—	523,622	28,329	551,951	14.57				
20,702	—	257	—	1,432	—	22,391	4,091	26,482	6.68				
26,794	—	5,356	—	13,455	—	45,605	5,309	50,914	7.31				
20,239	—	34	—	—	—	20,273	10,066	30,339	6.34				
4,957	135	5	—	—	—	5,097	1,188	6,285	4.56				
258,279	40	1,975	2	—	—	260,296	45,699	305,995	13.80				
71,651	200	2,500	50	4,866	—	79,267	23,985	103,252	6.35				
1,394	—	1,022	—	7,217	—	9,633	4,856	14,489	9.16				
14,140	—	9,199	—	34,612	—	57,951	4,646	62,597	4.22				
44,099	—	31,157	—	22,951	—	98,207	2,160	100,367	13.12				
182,632	620	16,685	20	10,346	—	210,303	21,141	231,444	11.87				
1,240	—	150	—	—	—	1,390	517	1,907	16.74				
2,156	—	767	20	292	—	3,235	384	3,619	2.46				
21,434	—	—	—	—	—	21,434	9,712	31,146	4.99				
53,278	—	—	—	—	—	53,278	5,268	58,546	9.07				
19,716	100	67,660	122	117,041	—	204,639	18,841	223,480	13.57				
42,570	—	3,962	—	5,991	—	52,523	8,051	60,574	4.87				
14,494	69	3,652	20	1,787	—	20,022	13,453	33,475	11.66				
29,701	—	7,187	—	15,140	—	52,028	3,849	55,877	5.16				
96,082	576	1,073	20	309	—	98,060	53,591	151,651	18.55				
8,581	45	55	38	—	—	8,719	1,220	9,939	5.50				
22,427	—	2,521	—	6,368	—	31,316	1,697	33,013	4.20				
23,371	1,050	18,456	1,000	6,478	—	50,355	30,431	80,786	9.79				
10,622	165	65	8	1,834	—	12,694	7,140	19,834	5.65				
22,282	86	336	—	681	—	23,385	1,207	24,592	8.20				
67,002	2,913	1,150	136	758	—	71,959	26,123	98,082	13.24				
49,640	700	6,616	—	16,856	—	73,812	28,580	102,392	6.69				
52,538	13	1,169	10	828	—	54,558	12,737	67,295	8.61				

*) Az eladott szőlőt is beszámítva

Pályó szám	A megye neve	A terület nagysága az 1879-dik évi kiigazítás szerint		T e r		
		1600 □ öles		M u s t		
		hold	□ öl	termett	eladatott	seprüre 10%
				összesen		
39	Pest-Pilis-Solt-Kis-Kun	64,854	64	908,864	77,386	83,147
40	Pozsony	9,616	786	81,061	10,021	7,104
41	Sáros	—	—	—	—	—
42	Somogy	26,750	978	225,478	15,035	21,044
43	Sopron	9,407	1,100	71,231	8,879	6,235
44	Szabolcs	7,223	38	100,337	19,492	8,084
45	Szatmár	6,752	883	73,231	10,690	6,254
46	Szeben	4,198	352	73,256	30,303	4,295
47	Szepes	—	—	—	—	—
48	Szilágys	10,918	1,058	72,158	8,782	6,338
49	Szolnok-Doboka	2,056	646	6,988	3,262	373
50	Szörény	1,093	366	7,708	340	736
51	Temes	40,699	1,286	490,439	94,563	39,587
52	Tolna	32,422	537	391,269	1,706	38,957
53	Torda-Aranyos	2,079	1,064	15,262	5,640	962
54	Torna	1,775	291	4,428	358	407
55	Torontál	22,805	269	209,868	9,727	20,014
56	Trencsén	180	219	71	12	6
57	Turóc	—	—	—	—	—
58	Udvarhely	602	681	1,913	1,011	90
59	Ugocsa	1,943	586	7,046	1,910	513
60	Ung	2,450	1,471	5,183	1,000	418
61	Vas	12,133	44	20,050	2,998	1,705
62	Veszprém	8,961	1,320	59,664	5,507	5,416
63	Zala	42,864	1,131	395,310	55,215	34,009
64	Zemplén	15,994	230	270,287	24,419	24,586
65	Zólyom	22	—	9	—	1
	Összesen	629,526	318	7,014,816	894,693	612,004

m e l é s										
B o r										
fehér		vörös		siller	aszú	összesen	az eladott mustból származott	Mind összesen	átlag egy holdon*)	
közönséges	finom csemege	közönséges	finom csemege							
h e k t o l i t e r										
424,423	4,013	173,426	2,632	143,837	—	748,331	69,647	817,978	12.67	
56,809	33	6,738	2	354	—	63,936	9,019	72,955	7.61	
—	—	—	—	—	—	—	—	—	—	
49,633	—	44,823	31	92,671	2,241	189,399	13,532	202,931	7.59	
46,208	—	9,493	—	416	—	56,117	7,991	64,108	6.92	
72,728	—	33	—	—	—	72,761	17,543	90,304	12.51	
55,475	—	805	—	7	—	56,287	9,621	65,908	9.78	
36,816	—	1,467	200	175	—	38,658	27,273	65,931	15.73	
—	—	—	—	—	—	—	—	—	—	
55,866	—	702	—	209	261	57,038	7,904	64,942	5.98	
3,194	13	142	—	4	—	3,353	2,936	6,289	3.06	
2,647	—	2,001	—	1,984	—	6,632	306	6,938	6.35	
237,867	380	44,868	615	72,554	5	356,289	85,107	441,396	10.87	
72,492	73	169,863	—	108,178	—	350,606	1,535	352,141	10.87	
7,926	368	270	—	31	65	8,660	5,076	13,736	6.61	
3,663	—	—	—	—	—	3,663	322	3,985	2.25	
47,793	—	77,580	—	54,754	—	180,127	8,754	188,881	8.29	
18	—	2	—	33	—	53	11	64	0.36	
—	—	—	—	—	—	—	—	—	—	
686	—	—	—	126	—	812	910	1,722	2.91	
4,623	—	—	—	—	—	4,623	1,719	6,342	3.28	
3,707	—	32	—	26	—	3,765	900	4,665	1.91	
11,962	—	940	—	2,445	—	15,347	2,698	18,045	1.49	
41,079	6	269	—	7,387	—	48,741	4,956	53,697	5.99	
158,596	200	19,521	—	127,759	10	306,086	49,694	355,780	8.30	
216,511	1,500	—	—	250	3,021	221,282	21,977	243,259	15.21	
3	1	1	—	3	—	8	—	8	0.36	
3,265,597	43,979	991,391	6,014	1,195,284	5,854	5,508,119	806,224	6,314,343	10.03	

*) Az eladott szőlőt is beszámítva.

Folyó szám	A megye neve	A terület nagysága az 1879. évi kiigazítás szerint		Termelés		
		1600 □ öles		S z ő l ő		
		hold	□ öl	a külföldre	a belfogyasz- tásra	összesen
				e l a d a t o t t		
		kilogramm				
1	Abauj	6,878	788	4,585	15,836	20,421
2	Alsó-Fehér	6,766	183	810	21,390	22,200
3	Arad	10,085	776	22,315	156,034	178,349
4	Árva	—	—	—	—	—
5	Bács-Bodrog	20,442	2	2,000	351,760	353,760
6	Baranya	37,903	444	5,500	33,898	39,398
7	Bars	3,965	1,409	—	1,000	1,000
8	Békés	6,800	597	—	34,153	34,153
9	Bereg	4,843	1,103	49,046	47,281	96,327
10	Besztercze-Naszód	1,379	376	—	—	—
11	Bihar	22,204	783	—	133,879	133,879
12	Borsod	16,292	1,201	500	46,750	47,250
13	Brassó	—	—	—	—	—
14	Csanád	1,586	175	—	9,550	9,550
15	Csik	—	—	—	—	—
16	Csongrád	14,868	1,266	1,210	28,725	29,935
17	Esztergom	7,742	1,096	173,991	136,390	310,381
18	Fejér	19,521	759	4,800	77,613	82,413
19	Fogaras	113	1,565	—	560	560
20	Gömör- és Kis-Hont	1,477	1,100	—	2,710	2,710
21	Győr	6,250	1,281	—	12,290	12,290
22	Hajdu	6,460	207	—	12,690	12,690
23	Háromszék	—	—	—	—	—
24	Heves	16,506	633	—	131,946	131,946
25	Hont	12,593	918	166,600	9,510	176,110
26	Hunyad	2,887	1,494	—	46,240	46,240
27	Jász-Nagy-K.-Szolnok	10,857	647	—	42,610	42,610
28	Kis-Küküllő	8,175	388	—	1,105	1,105
29	Kolos	1,882	746	—	104,660	104,660
30	Komárom	7,816	1,402	480	31,412	31,892
31	Krassó	8,257	726	4,060	10,130	14,190
32	Liptó	—	—	—	—	—
33	Máramaros	—	—	—	—	—
34	Maros-Torda	3,524	785	500	20,570	21,070
35	Moson	3,003	1,297	400	13,100	13,500
36	Nagy-Küküllő	7,412	577	—	8,000	8,000
37	Nógrád	15,392	1,577	88,000	70,020	158,020
38	Nyitra	7,826	217	320	21,977	22,297
39	Pest-Pilis-Solt-Kis-Kun	64,854	64	173,465	739,422	912,887
40	Pozsony	9,616	786	9,670	44,980	54,650
41	Sáros	—	—	—	—	—

Becs- és eladási ára						Értéke		
a mustnak	a lehuzott uj-bornak	a közönsé- ges ő-bornak	a finom csemege bornak	az. aszúnak	a szőlőnek	a termelt bornak	az eladott szőlőnek	együtt
osztrák értékű forint					krajczár	o. é. forint		
3.56	6.53	8.10	10.00	45.00	8	377,280	1,634	378,914
5.31	6.90	10.78	22.56	54.00	10	649,760	2,220	651,980
3.04	4.11	7.01	16.12	140.00	10	1,047,207	17,835	1,065,042
—	—	—	—	—	—	—	—	—
3.60	5.19	5.84	—	—	5	1,260,775	17,688	1,278,463
5.25	7.24	8.92	25.00	—	10	4,429,416	3,940	4,433,356
4.79	5.89	8.57	—	—	5	155,979	50	156,029
2.93	4.37	6.59	—	—	7	222,494	2,391	224,885
5.24	6.61	10.29	—	—	16	200,541	15,412	215,953
5.73	6.28	8.16	35.00	—	—	43,347	—	43,347
3.49	4.95	7.24	13.50	—	8	1,515,034	10,710	1,525,744
3.34	4.57	6.49	40.00	—	9	480,719	4,252	484,971
—	—	—	—	—	—	—	—	—
3.02	4.67	9.25	—	—	8	67,664	764	68,428
—	—	—	—	—	—	—	—	—
3.98	5.60	7.64	—	—	6	350,543	1,796	352,339
3.52	5.29	7.26	—	—	6	530,941	18,623	549,564
3.55	5.02	5.92	16.00	—	8	1,168,876	6,593	1,175,469
4.25	5.62	11.00	—	—	6	10,717	34	10,751
6.33	8.17	9.44	30.00	—	7	30,004	190	30,194
5.62	6.93	8.34	—	—	10	215,842	1,229	217,071
2.63	3.95	5.25	—	—	8	231,257	1,015	232,272
—	—	—	—	—	—	—	—	—
3.89	5.31	6.75	30.00	—	8	1,192,160	10,555	1,202,715
4.26	5.44	7.16	—	—	9	329,522	15,850	345,372
6.54	8.40	11.18	23.00	—	10	282,489	4,624	287,113
2.78	3.73	4.71	—	—	7	208,421	2,983	211,404
5.38	7.25	9.67	22.34	—	8	1,108,464	88	1,108,552
5.34	7.84	14.63	32.00	—	10	79,927	10,466	90,393
4.28	5.62	6.75	—	—	12	185,533	3,827	189,360
3.65	5.04	6.82	12.00	—	8	421,429	1,135	422,564
—	—	—	—	—	—	—	—	—
—	—	—	—	—	—	—	—	—
6.60	9.16	12.38	30.25	—	6	185,328	1,264	186,592
6.12	7.86	9.03	15.00	—	9	193,907	1,215	195,122
5.91	7.54	9.62	32.00	—	9	814,117	720	814,837
4.47	5.49	8.10	16.00	—	6	569,489	9,481	578,970
5.67	7.48	9.81	30.00	—	10	503,884	2,230	506,114
3.38	4.95	5.84	23.00	—	7	4,168,933	63,902	4,232,835
7.66	9.33	10.86	16.00	—	10	680,904	5,465	686,369
—	—	—	—	—	—	—	—	—

Folyó szám	A megye neve	A terület nagysága az 1879. évi kiigazítás szerint		Termelés		
		1600 □ öles		Szőlő		
		hold	□ öl	a külföldre	a belfogyasz- tásra	összesen
				e l a d a t o t t		
kilogramm						
42	Somogy	26,750	978	—	32,868	32,868
43	Sopron	9,407	1,100	7,000	8,950	15,950
44	Szabolcs	7,223	38	125	14,735	14,860
45	Szatmár	6,752	883	2,000	37,940	39,940
46	Szeben	4,198	352	160	29,330	29,490
47	Szepes	—	—	—	—	—
48	Szilágys	10,918	1,058	—	90,060	90,060
49	Szolnok-Doboka	2,056	646	—	4,991	4,991
50	Szörény	1,093	366	—	1,500	1,500
51	Temes	40,699	1,286	113,940	106,505	220,445
52	Tolna	32,422	537	—	82,650	82,650
53	Torda-Aranyos	2,079	1,064	—	3,343	3,343
54	Torna	1,775	291	—	650	650
55	Torontál	22,805	269	—	67,749	67,749
56	Trencsén	180	219	—	—	—
57	Turóc	—	—	—	—	—
58	Udvarhely	602	681	—	7,140	7,140
59	Ugocsa	1,943	586	—	5,740	5,740
60	Ung	2,450	1,471	—	4,610	4,610
61	Vas	12,133	44	—	31,120	31,120
62	Veszprém	8,961	1,320	—	13,810	13,810
63	Zala	42,864	1,131	950	27,426	28,376
64	Zemplén	15,994	230	400	6,500	6,900
65	Zólyom	22	—	—	—	—
	Összesen	629,526	318	832,827	2.995,808	3.828,635

Becs- és eladási ára						Értéke		
a mustnak	a lehuzott uj-bornak	a közönsé- ges ő-bornak	a finom csemege bornak	az aszúnak	a szőlőnek	a termelt összes bornak	az eladott szőlőnek	együtt
oszttrak értékű forint					krajczár	o. é. forint		
3.75	4.61	5.91	30.00	40.00	10	1.015,608	3,287	1.018,895
7.79	9.07	10.33	—	—	9	581,460	1,435	582,895
4.21	5.66	9.50	—	—	5	511,120	743	511,863
4.24	5.15	7.54	—	—	6	339,426	2,396	341,822
4.08	5.20	7.58	25.00	—	7	346,801	2,064	348,865
—	—	—	—	—	—	—	—	—
3.48	4.25	6.19	—	30.00	6	282,724	5,403	288,127
6.82	8.68	14.42	24.00	—	11	54,788	549	55,337
3.00	4.40	5.66	—	—	5	30,527	75	30,602
2.88	4.09	5.59	30.00	70.00	9	1.831,420	19,840	1.851,260
3.01	4.29	5.52	25.00	—	6	1.512,197	4,959	1.517,156
6.38	7.54	13.71	16.60	29.00	9	108,299	301	108,600
5.55	6.92	8.30	—	—	4	27,576	26	27,602
2.72	5.16	6.11	—	—	9	974,626	6,097	980,723
6.67	8.67	16.00	—	—	—	555	—	555
—	—	—	—	—	—	—	—	—
5.58	6.61	—	—	—	7	11,382	500	11,882
4.88	5.80	7.20	—	—	10	36,784	574	37,358
7.43	8.58	11.67	—	—	10	40,026	461	40,487
5.51	7.11	8.77	—	—	11	128,300	3,423	131,723
4.42	6.81	9.41	12.50	—	10	365,710	1,381	367,091
4.86	6.14	7.50	15.00	45.00	8	2,186,650	2,270	2.188,920
5.57	7.51	9.59	31.00	40.00	9	1.960,262	621	1.960,883
8.00	10.00	20.00	30.00	—	—	100	—	100
4.75	5.57	8.73	23.40	40.65	7.7	36.259,244	296,586	36.555,830

8. Országos áttekintése az 1861—1872. és

	Egység	Az 1861—1872. évek átlagos eredménye	1873. évben
Szőlőterület	hektar	357,745	357,745
M u s t.			
Termett összesen	hektoliter	—	4.181,639
Eladatott	»	—	95,679
Seprűre 10%	»	—	418,164
B o r.			
Fehér	»	1.983,755	2.024,259
Vörös	»	491,024	694,532
Siller	»	739,104	955,913
Aszú	»	10,404	2,660
Összesen	»	3.224,287	3.677,364
Az eladott mustból származott	»	—	86,111
Mindössze	»	3.224,287	3.763,475
Termett átlag egy hektáron	»	9.01	10.52
S z ő l ő.			
Eladatott a külföldre	kilogramm	—	—
Eladatott a belfogyasztásra	»	—	—
Összesen	»	—	—
Becs- és eladási ára.			
A mustnak	oszt. ért. frt.	—	9.60
A bornak	»	10.03	11.98
Az aszúbornak	»	71.21	43.04
A szőlőnek	krajczár	—	—
É r t é k e.			
A termett összes bornak	oszt. ért. frt.	32.976,111	45.169,050
Az eladott összes szőlőnek	»	—	—
Együtt	»	32.976,111	45.169,050

1873—1879. évi szüret eredményeinek.

	1874. évben	1875. évben	1876. évben	1877. évben	1878. évben	1879. évben
	358,001	358,796	360,266	360,046	361,724	362,229
	2.220,092	6,955,842	2.064,482	3.926,712	8.973,148	7.014,816
	576,532	919,994	265,185	494,139	1.198,175	894,693
	222,009	603,585	179,930	343,257	777,497	612,004
	895,213	3.044,851	832,204	1.775,854	4.308,957	3.309,576
	241,892	1.061,310	299,684	478,305	1.051,636	997,405
	338,505	1.321,536	487,346	834,437	1.636,176	1.195,284
	3,594	4,566	133	720	707	5,854
	1.479,204	5.432,263	1.619,367	3.089,316	6.997,476	5.508,119
	518,879	827,995	238,667	444,725	1.078,357	806,224
	1.998,083	6.260,258	1.858,034	3.534,041	8.075,833	6.314,343
	*) 5.72	*) 17.85	*) 5.24	*) 9.87	*) 22.37	*) 17.47
	1.632,792	3.273,158	5.280,390	3.299,232	2.962,212	832,827
	5.555,872	12.935,034	2.652,321	1.347,601	3.159,654	2.995,808
	7.188,664	16.208,192	7.932,711	4.646,833	6.121,866	3.828,635
	10.12	5.98	7.15	7.00	4.06	4.75
	14.70	7.50	8.32	7.67	5.18	5.57
	73.12	89.14	137.26	45.80	50.00	40.65
	10.07	7.04	11.04	12.03	10.03	7.07
	29.599,388	47.379,282	15.469,410	28.147,755	41.850,123	36.259,244
	768,907	1.198,507	903,951	573,812	594,206	296,586
	30.368,295	48.577,789	16.373,361	28.721,567	42.444,329	36.555,830

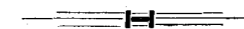
*) Az eladott szőlőt is beszámítva.

KSH Könyvtár

IV.

A BÁNYA- ÉS KOHÓIPAR

1879-ben.



1. a. Az 1879. év végeig ado-

Ország	Arany, ezüst és rézre		Vas-érczre	
	kinestár	magán	kinestár	magán
Bányakapitányság	□ méte rekben			
Magyarország				
Besztercebánya	35.084,849	18.147,180	1.261,522	1.834,731
Budapest	—	1.507,350	3.265,151	1.443,725
Nagybánya	8.611,761	9.468,109	1.087,512	4.959,606
Oravicza	—	3.531,315	—	16.650,973
Szepes-Igló	568,045	8.323,750	1.070,577	32.831,115
Zalatna	1.745,579	8.112,706	2.090,147	4.140,565
Összeg	46.010,234	49.090,410	8.774,909	61.860,715
Horvát-Szlavonország				
Zágráb	—	—	—	9.248,863
Főösszeg	46.010,234	49.090,410	8.774,909	71.109,578
1878-ban	46.003,041	49.414,263	8.774,908	69.685,175
1877-ben	46.048,088	46.814,838	8.283,997	65.494,955
1876-ban	46.048,088	46.118,516	8.283,997	64.987,013
1875-ben	45.857,235	45.450,284	8.283,997	57.761,745
1874-ben	44.224,797	46.284,542	8.283,855	54.943,244
1873-ban	43.629,276	45.871,199	8.442,903	53.282,244
1872-ben	43.556,973	45.704,745	8.442,903	50.315,787
1871-ben	43.556,973	45.887,312	5.506,337	43.481,092
1870-ben	42.809,682	45.521,297	4.871,602	40.989,497
1869-ben	40.915,033	46.375,140	4.871,602	38.328,963
1868-ban	40.915,375	46.030,510	4.967,192	37.144,225
1867-ben	40.966,856	45.889,837	4.859,262	36.834,114
1866-ban	41.365,417	46.731,322	4.679,561	36.729,292
1865-ben	38.214,339	36.182,130	4.905,820	32.216,432
1864-ben	38.459,570	35.201,938	4.593,879	38.423,992
1863-ban	39.258,770	34.285,413	4.579,759	35.837,551

Jegyzet. Ezen valamint a következő táblázaton az 1866—1878. évi tételek helyesbítettek, miután az oraviczai b. k. adatainak feldolgozása alkalmával kitűnt, hogy az évek egy során át helytelen számokat mutatott ki, mit a bányai k. be is ismert, szolgáljon ez magyarázatul arra nézve, hogy a stat. évkönyv előző évfolyamaiban kimutatott 1866—1878. évi tételektől elütő adatok közöltetnek ez évfolyamban.

mányozott vájnatelek.

Köszénre		Egyéb ásványokra		Összesen	
kinestár	magán	kinestár	magán	kinestár	magán
□ méte rekben					
—	25.539,921	926,620	2.143,971	37.272,991	47.665,803
6.857,693	62.417,938	—	541,397	10.122,844	65.910,410
—	1.127,900	—	5.438,414	9.699,273	20.994,029
766,979	58.551,911	—	9.966,265	766,979	88.700,464
—	360,931	—	2.929,524	1.638,622	44.445,320
16.644,205	84.158,717	631,629	2.571,368	21.111,560	98.983,356
24.268,877	292.157,318	1.558,249	23.590,939	80.612,269	366.699,382
—	88.453,809	—	3.248,330	—	100.951,052
24.268,877	320.611,127	1.558,249	26.839,319	80.612,269	467.650,434
24.268,877	314.955,664	1.558,250	27.021,357	80.605,076	461.076,459
24.268,876	309.153,643	1.558,250	26.553,442	80.159,211	448.016,878
24.268,877	287.988,486	1.558,250	24.072,043	80.159,212	423.166,058
24.268,876	282.607,990	1.558,250	22.317,499	79.968,358	408.137,518
20.659,180	250.311,304	1.661,183	19.807,322	74.829,015	371.346,412
19.937,328	202.503,503	1.661,183	19.655,811	73.670,690	321.312,757
19.937,328	155.824,569	1.661,183	19.385,117	73.598,387	271.230,218
12.006,045	131.037,291	1.300,257	19.444,709	62.369,612	239.850,404
12.002,681	103.872,139	1.300,257	17.890,812	60.984,222	208.273,745
10.827,780	96.200,717	1.300,257	16.423,119	57.914,672	197.327,939
10.827,780	85.427,947	1.300,257	16.412,365	58.010,604	185.015,047
8.707,342	84.955,311	1.300,257	14.189,320	55.833,717	181.868,582
7.624,562	81.661,861	1.210,026	13.855,977	54.879,566	178.978,452
7.624,562	80.596,181	3.894,593	27.391,529	54.639,313	177.386,272
7.624,562	88.424,368	4.103,929	24.830,229	54.781,940	186.889,527
6.947,826	88.160,967	3.949,495	25.560,547	54.734,850	183.844,478

1. b. Az 1879. év végéig adományozott kül-

Ország	Kültelkek					
	Aranyra, ezüstre		Vasérczre		Egyéb ásványokra	
	kinestár	magán	kinestár	magán	kinestár	magán
Bányakapitányság	☐ méte ere k b e n					
Magyarország						
Besztercebánya	575,464	89,197	—	—	—	31,131
Budapest	—	—	—	—	56,038	—
Nagybánya	119,840	26,866	805,644	115,092	—	—
Oravicza	—	—	—	1.007,062	—	—
Szepes-Igló	—	—	299,817	829,613	—	88,629
Zalatna	—	737,158	—	345,278	—	874
Összeg	695,304	853,221	1.105,461	2.297,045	56,038	120,634
Horvát-Szlavonország.						
Zágráb	—	—	—	5.975,155	—	92,456
Főösszeg	695,304	853,221	1.105,461	8.272,560	56,038	213,090
1878-ban	695,304	507,942	1.105,461	12.769,025	56,038	148,547
1877-ben	695,304	340,125	1.105,461	12.796,025	56,038	148,547
1876-ban	695,304	248,131	1.105,461	12.487,152	56,038	148,547
1875-ben	695,304	207,106	1.105,497	14.370,662	56,038	148,547
1874-ben	695,295	230,693	1.105,454	14.029,545	—	148,443
1873-ban	695,295	257,779	1.053,973	13.634,106	—	148,439
1872-ben	695,295	257,779	1.053,973	13.634,106	—	148,439
1871-ben	575,456	317,267	1.053,973	13.634,106	—	148,439
1870-ben	575,456	429,380	1.105,452	14.236,008	—	263,530
1869-ben	575,456	429,380	1.105,451	14.189,932	—	1.191,140
1868-ban	575,456	718,277	1.105,451	14.188,037	—	1.176,473
1867-ben	575,456	689,029	1.153,854	14.176,391	—	1.145,773
1866-ban	575,456	500,247	1.038,763	14.176,891	—	1.146,492
1865-ben	575,456	465,562	1.038,763	14.176,391	—	69,105
1864-ben	575,456	1.931,824	463,307	8.893,813	—	46,986
1863-ban	575,456	1.921,034	463,307	12.160,130	6,977	46,076

telkek valamint a bányatelkek általában.

Kültelkek	Összes terület az adományozott bányatelkeknek					A magánbirtokosok száma	Átlag esik egy magánbirtokosra az adományozott bányaterületből <input type="checkbox"/> nr.
	Összesen		kinestár	magán	összesen		
	kinestár	magán					
	☐ méte ere k b e n						
575,464	120,328	37.848,455	47.786,131	85.634,586	75	637,148	
56,038	—	10.178,882	65.910,410	76.089,292	46	1.432,835	
925,484	141,958	10.624,757	21.135,987	31.760,744	149	141,852	
—	1.007,062	766,979	89.707,526	90.474,505	47	1.908,671	
299,817	918,242	1.938,439	45.363,562	47.302,001	447	101,484	
—	1.083,310	21.111,560	100.066,666	121.178,226	425	235,451	
1.856,803	3.270,900	82.469,072	369.970,282	452.439,354	1.189	380,521	
—	6.067,971	—	107.019,023	107.019,023	35	3.057,686	
1.856,803	9.338,871	82.469,072	476.989,305	559.458,377	1.224	457,074	
1.856,803	13.452,514	82.461,879	474.528,973	556.990,852	1,274	372,471	
1.856,803	13.284,697	82.016,014	461.301,575	543.317,589	1,264	364,954	
1.856,803	12.883,830	82.016,015	436.049,888	518.065,903	1,264	344,159	
1.856,839	14.726,315	81.825,197	422.863,833	504.689,030	1,244	339,923	
1.800,749	14.408,681	76.629,764	385.755,093	462.384,857	1,242	310,592	
1.749,268	14.040,324	75.419,958	335.353,081	410.773,039	1,202	278,996	
1.749,268	14.040,324	75.347,655	285.270,542	360.618,197	1,283	222,516	
1.629,429	14.099,812	63.999,041	253.950,216	317.949,257	1,268	200,276	
1.680,908	14.928,918	62.665,130	223.202,663	285.867,793	1,278	174,650	
1.680,907	15.810,452	59.595,579	213.138,391	272.733,970	1,096	194,469	
1.680,707	16.082,787	59.691,511	201.097,834	260.789,345	1,310	153,509	
1.729,310	16.011,193	57.563,027	197.879,785	255.442,812	—	—	
1.614,219	15.823,130	56.493,785	194.801,582	251.295,367	—	—	
1.614,219	14.711,058	56.253,460	192.097,330	248.350,862	—	—	
1.038,763	10.872,623	55.820,703	197.753,149	253.573,852	—	—	
1.045,740	14.127,230	55.780,590	197.971,718	253.752,308	—	—	

2. Szabadkutatások átnézete.

Ország	Kincstár	Magán	Összesen	A magán szabadkutatók száma	Átlag esik egy magán szabadkutatóra szabadkutatás
Bányakapitányság	szabadkutatások száma				
Magyarország					
Besztercebánya	17	345	362	25	13.80
Budapest	—	370	370	25	14.80
Nagybánya	8	381	389	178	2.14
Oravicza	—	2,455	2,455	71	34.58
Szepes-Igló	60	1,319	1,379	249	5.30
Zalatna	126	2,361	2,487	403	5.86
Összeg	211	7,231	7,442	951	7.60
Horvát-Szlavonország.					
Zágráb	—	4,129	4,129	48	86.02
Főösszeg	211	11,360	11,571	999	11.37
1878-ban	234	15,335	15,569	1,041	14.73
1877-ben	210	21,121	21,331	1,202	17.60
1876-ban	242	22,051	22,293	1,137	19.61
1875-ben	238	24,418	24,656	1,131	21.80
1874-ben	245	29,599	29,844	1,081	27.60
1873-ban	262	32,932	33,194	1,216	27.20
1872-ben	233	13,004	13,237	1,123	11.70
1871-ben	216	9,462	9,678	1,074	9.00
1870-ben	195	6,408	6,603	993	7.40
1869-ben	175	4,481	4,656	1,083	4.14
1868-ban	176	2,452	2,628	975	2.51
1867-ben	32	1,745	1,777	738	2.30

3. A bánya- és kohó-műtelepeknél alkalmazott fontosabb üzleti készülékek átnézete.)*

a. Szállító- és vízemelő eszközök.

Ország	Szállító pályák hossza		Szállító és járművek			Vizhúzó gépek			
	vasból	fából	gőzerőre	vízerőre	állati erőre	gőzerőre	vízerőre	állati erőre	emb. erőre
Bányakapitányság	méterekben		száma						
Magyarország									
Besztercebánya	122,421	71,743	21	125	20	17	7	—	101
Budapest	146,859	3,415	40	—	5	26	—	1	8
Nagybánya	29,149	62,518	1	4	2	8	11	—	3
Oravicza	157,723	6,195	44	—	4	13	1	2	8
Szepes-Igló	55,698	180,334	1	10	26	—	15	6	13
Zalatna	79,530	79,399	17	11	21	3	3	—	75
Összeg	591,380	403,604	124	150	78	67	37	9	208
Horvát-Szlavonország									
Zágráb	4,686	3,560	4	—	—	8	—	—	—
Főösszeg	596,066	407,164	128	150	78	75	37	9	208
1878-ban	637,524	405,511	126	51	72	65	47	2	104
1877-ben	537,058	385,924	136	46	85	60	159	3	109
1876-ban	477,294	407,469	143	47	80	51	167	3	110
1875-ben	523,695	422,516	124	49	100	64	48	8	103
1874-ben	463,971	361,571	106	62	94	68	77	29	142
1873-ban	454,242	403,123	114	97	111	60	69	26	106
1872-ben	405,357	435,904	97	63	93	56	54	27	106
1871-ben	337,470	419,179	73	56	102	36	69	28	99
1870-ben	308,181	420,639	62	56	87	32	50	9	91
1869-ben	272,682	468,078	47	58	142	23	54	6	158
1868-ban	244,187	402,958	44	59	131	19	48	6	111

*) A finomító telepek készülékei itt nincsenek befoglalva.

b. Zúzdai gépek,

Ország	Zúzdai gépek							
	Nyílvasak	Hengerpárok	Malomfutók	Lószerek	Folyton működő lökszerek	Folyton működő forgó szerek	Zúcskölő gépek	Seprő és kézi mosodák
Bányakapitányság								
Magyarország								
Besztercebánya	2,293	1	278	447	—	—	13	372
Budapest	5	5	3	5	—	—	22	—
Nagybánya	1,452	1	144	159	79	1	6	150
Oravicza	63	3	1	4	—	—	4	—
Szepes-Igló	82	2	3	21	—	—	—	—
Zalatna	10,287	6	1	127	—	—	5	21
Összeg	14,182	18	430	763	79	1	50	543
Horvát-Szlavonország.								
Zágráb	6	—	—	—	—	—	—	3
Főösszeg	14,186	18	430	763	79	1	50	547
1878-ban	14,266	16	471	708	83	1	81	593
1877-ben	14,301	20	460	723	83	2	67	610
1876-ban	14,300	16	322	704	87	2	47	479
1875-ben	14,421	14	337	685	94	8	65	446
1874-ben	14,522	10	327	689	86	4	111	402
1873-ban	14,557	11	332	675	71	1	99	230
1872-ben	14,492	12	500	708	60	4	128	274
1871-ben	13,788	9	166	588	60	4	103	404
1870-ben	14,734	20	482	722	56	4	78	756
1869-ben	14,993	33	413	928	59	4	83	—
1868-ban	15,257	15	395	727	45	4	139	—

kemenczék, hődök.

Vas magas kemenczék	Más magas kemenczék	Közép kemenczék	Kis kemenczék	Csurtató rézhődök	Üz-hődök	Lengítő kemenczék	Páritó kemenczék	Kavaró kemenczék	Pörkölő kemenczék	Lángkemenczék	Göreb kemenczék	Foncsor művek	Lugozó művek	Pároló hődök	Jégezési kádák
7	10	11	1	10	4	—	—	—	25	3	—	—	—	4	40
1	—	—	—	—	—	—	—	—	5	8	—	—	—	—	—
10	5	8	7	4	6	—	—	—	30	11	1	1	14	14	110
15	6	4	2	2	1	—	—	—	31	10	131	—	1	16	25
54	11	9	1	1	—	1	—	—	110	8	3	3	7	7	16
6	8	14	13	3	4	—	—	—	22	1	—	209	—	2	20
93	40	46	24	20	15	1	—	—	223	41	135	213	22	43	211
2	4	—	—	—	—	—	—	—	14	1	—	—	—	—	—
95	44	46	24	20	15	1	—	—	237	42	135	213	22	43	211
99	51	46	26	17	17	—	—	—	242	44	130	209	21	91	209
100	48	51	28	90	17	3	12	—	240	47	132	209	23	103	209
97	44	49	41	18	17	5	13	48	242	50	133	208	46	111	114
95	52	44	37	19	16	4	15	36	223	46	132	205	21	129	138
102	46	43	39	24	17	7	15	—	239	43	132	205	19	61	119
109	50	52	37	24	20	3	12	—	234	38	131	210	22	67	198
105	58	51	38	19	18	6	14	—	200	38	118	4	23	74	227
101	54	51	43	21	23	2	10	—	226	38	136	7	22	73	226
100	58	50	44	22	25	6	16	—	237	40	132	7	29	34	234
97	60	57	46	22	27	6	150	—	177	47	8	8	26	75	234
96	54	59	47	29	28	10	146	—	156	41	5	7	53	32	203

b. Zúzdai gépek, kemenczék, hódók.

Ország	Érzékivo- nó készü- lékek	Rezesítési szerkeze- tek	Koks-ke- menczék	Briquette gépek	Kőfűró gépek	Ventil- lator	Egyéb gőzgép
Bányakapitányság	s z á m a						
Magyarország.							
Besztercebánya	2	—	—	—	—	—	—
Budapest	16	16	92	3	—	9	—
Nagybánya	12	1	—	—	—	—	1
Oravicza	—	—	20	—	—	—	53*)
Szepes-Igló	1	20	—	—	—	—	—
Zalatna	1	—	—	—	—	—	—
Összeg	32	37	112	3	—	9	54
Horvát-Szlavonország.							
Zágráb	—	—	2	—	—	—	—
Főösszeg	32	37	114	3	—	9	54
1878-ban	31	35	92	4	—	7	5
1877-ben	5	19	102	3	—	8	6
1876-ban	21	39	134	4	1	7	—
1875-ben	23	37	134	4	1	7	—
1874-ben	24	44	114	4	1	—	—
1873-ban	22	39	84	3	2	—	—
1872-ben	57	37	68	3	—	—	—
1871-ben	60	35	67	3	—	—	—
1870-ben	9	23	44	2	—	—	—
1869-ben	11	25	44	2	—	—	—
1868-ban	6	26	62	1	—	—	—

*) Gőzkazán

c. A vas magas-kemenczék száma és üzeme.

Ország	Száma a vaskemenczéknek			Üzleti hetek száma	Egy üzemben állott vasmagas kemenczére esik átlagban üzleti hét
	melyek üzemben voltak	melyek hi- degen állottak	Összesen		
Bányakapitányság.					
Magyarország.					
Besztercebánya	1	6	7	52	52.00
Budapest	1	—	1	—	—
Nagybánya	5	5	10	171	34.20
Oravicza	10	5	15	674	67.40
Szepes-Igló	33	22	55	1,303	39.42
Zalatna	12*)	7**)	19	212	17.67
Összeg	62	45	107	2,412	38.90
Horvát-Szlavonország.					
Zágráb	2	—	2	26	13.00
Főösszeg	64	45	109	2,438	38.09
1878-ban	69	39	108	2,413	34.97
1870-ben	69	39	108	2,206	31.97
1876-ben	71	35	106	2,441	34.38
1875-ben	81	26	107	3,027	37.37
1874-ben	86	26	112	3,167	36.83

*) Ezek közül 6 kis kemence.

**) Ezek közül 4 kis kemence.

4. A bányá- és kohó-

Ország	Kincstári			
	férfiak	nők	gyermekek	összesen
Bányakapitányság	munkások száma			
Magyarország.				
Besztercebánya	3,735	35	375	4,145
Budapest	140	—	16	156
Nagybánya	1,575	20	260	1,855
Oravicza	—	—	—	—
Szepes-Igló	646	2	141	789
Zalatna	1,352	20	111	1,483
Összeg	7,448	77	903	8,428
Horvát-Szlavonország.				
Zágráb	—	—	—	—
Főösszeg	7,448	77	903	8,428
1878-ban	7,102	87	1,061	8,250
1877-ben	7,740	116	1,172	9,028
1876-ban	8,797	134	1,276	10,207
1875-ben	7,481	127	1,094	8,702
1874-ben	9,822	165	1,329	11,316
1873-ban	10,324	132	1,234	11,690
1872-ben	9,339	163	1,018	10,520
1871-ben	9,644	142	1,155	10,941
1870-ben	10,495	104	1,332	11,951
1869-ben	10,026	58	1,424	11,508
1868-ban	10,117	402	1,183	11,702
1867-ben	9,554	162	1,306	11,012

munkások száma.

Magán				Együtt			
férfiak	nők	gyermekek	összesen	férfiak	nő	gyermekek	összesen
munkások száma							
5,505	83	622	6,210	9,240	118	997	10,355
4,345	219	93	4,657	4,485	219	109	4,813
1,560	74	416	2,050	3,135	94	676	3,905
4,732	79	640	5,451	4,732	79	640	5,451
5,318	320	651	6,289	5,964	322	792	7,078
6,995	102	1,167	8,264	8,347	122	1,278	9,747
28,455	877	3,589	32,921	35,903	954	4,492	41,349
407	32	15	454	407	32	15	454
28,862	909	3,604	33,375	36,310	986	4,507	41,803
26,235	947	3,875	31,057	33,337	1,034	4,936	39,307
25,080	1,083	3,689	29,852	32,820	1,199	4,861	38,880
26,371	1,155	4,112	31,638	35,168	1,289	5,388	41,845
28,868	1,267	3,554	33,689	36,349	1,394	4,648	42,391
28,557	1,393	3,915	33,865	38,379	1,558	5,244	45,181
31,969	1,276	4,072	37,317	42,293	1,408	5,306	49,007
30,826	1,382	3,777	35,985	40,165	1,545	4,795	46,505
28,620	1,417	3,461	33,498	38,264	1,559	4,616	44,439
27,136	1,190	3,349	31,675	37,631	1,294	4,701	43,626
28,618	1,363	3,847	33,828	38,644	1,421	5,271	45,336
26,830	1,465	4,945	33,240	36,947	1,867	6,128	44,942
26,198	1,412	4,205	31,810	35,742	1,574	5,511	42,827

5. A bánya- és kohómunkások napibére.

Ország	Férfiak				Nők				Gyermekek			
	Napibérek											
	legmagasabb		legalacsonyabb		legmagasabb		legalacsonyabb		legmagasabb		legalacsonyabb	
	frt	kr.	frt	kr.	frt	kr.	frt	kr.	frt	kr.	frt	kr.
Magyarország.												
Besztercebánya	1	45	—	40	—	60	—	19	—	80	—	14
Budapest	1	32	—	40	—	60	—	45	—	55	—	20
Nagybánya	1	—	—	40	—	40	—	18	—	50	—	14
Oravicza	1	50	—	60	—	70	—	35	—	60	—	32
Szepes-Igló	1	50	—	40	—	30	—	30	—	35	—	15
Zalatna	1	80	—	42	—	60	—	30	—	50	—	12
Horvát-Szlavonország.												
Zágráb	1	47	—	60	—	42	—	35	—	35	—	15

6. A munkások közt előforduló balesetek száma.

Ország	Könnyű		Súlyos		Halálos		Összesen		
	balesetek száma								
	kincs-tári	magán	kincs-tári	magán	kincs-tári	magán	kincs-tári	magán	összesen
Bányakapitányság									
telepeknél									
Magyarország.									
Besztercebánya	34	33	5	19	24	3	63	55	118
Budapest	—	11	—	5	1	15	1	31	32
Nagybánya	4	3	8	2	5	5	17	10	27
Oravicza	—	123	—	21	—	10	—	154	154
Szepes-Igló	42	2	4	4	—	8	46	14	60
Zalatna	—	—	5	8	1	4	6	12	18
Összesen	80	172	22	59	31	45	133	276	409
Horvát-Szlavonország.									
Zágráb	—	—	—	—	—	—	—	—	—
Főösszeg	80	172	22	59	31	45	133	276	409
1878-ban	50	209	11	47	16	44	77	300	377
1877-ban	44	153	25	52	9	38	78	243	321
1876-ben	22	169	26	53	11	33	59	255	314
1875-ben	36	166	17	60	15	39	68	265	333
1874-ban	29	185	21	61	15	57	65	303	368
1873-ben	65	395	28	108	14	50	107	552	660
1872-ben	32	465	25	140	20	54	77	659	736
1871-ben	47	383	23	74	11	53	81	510	591
1870-ben	69	223	18	52	11	31	98	306	404
1869-ben	63	184	24	54	13	40	100	278	378
1868-ban	134	79	33	55	9	30	176	164	340
1867-ben	76	133	27	51	12	30	115	214	329

7. A társ-

Ország	Vagyoniállapot 1878. év végén		Bevételek az 1879. évben					Összes jövedelem
			a munkások járulékaiból		egyéb jövedelem			
	kincstár	magán	kincstár	magán	kincstár	magán	f o r i n t	
Bányakapitányság								
Magyarország.								
Besztercebánya	1.493,384.18	172,066.74	43,104.78	43,142.32	144,498.09	16,682.44	247,427.63	
Budapest	59,057.97	454,571.11	8,238.61	63,112.19	22,838.20	69,558.77	163,747.77	
Nagybánya	289,999.81	73,008.54	28,004.92	9,490.10	66,542.16	11,655.38	115,692.56	
Oravicza	—	2,971,709.09	—	370,003.69	—	280,075.90	650,079.59	
Szepes-Igló	165,608.10	382,785.68	8,079.54	48,438.48	13,625.07	31,634.18	101,777.27	
Zalatna	420,852.09	288,742.09	22,860.29	19,540.38	135,478.22	20,773.49	198,652.38	
Összeg	2.428,902.15	4.342,883.25	110,288.14	553,727.16	382,981.74	430,380.16	1.477,377.20	
Horvát-Szlavonország.								
Zágráb	—	38,370.40	—	1,400.13	—	2,061.96	3,462.09	
Főösszeg	2.428,902.15	4.381,253.65	110,288.14	555,127.29	382,981.74	432,442.12	1.480,839.29	

pénztárak.

Költségek az 1879. évben										Vagyoniállapot 1879. év végén	
munkások	özvegyek	árvák	munkások	özvegyek	árvák	kezelési s egyéb költségek		összesen			
nyugbéré és segélyezése						kincstár	magán		összesen		
kincstár		magán		kincstár	magán			kincstár		magán	
f o r i n t											
29,419.86	28,485.49	6,385.85	8,804.52	5,197.26	1,801.25	85,779.96	33,313.18	199,187.40	1,530,915.86	182,775.29	
1,189.68	935.86	328.26	8,773.83	6,090.29	2,354.63	20,130.52	85,691.17	125,494.24	67,550.46	484,332.15	
27,756.12	919.19	64.87	2,490.47	1,989.29	334.84	55,674.30	11,251.29	100,480.37	300,132.41	78,088.13	
—	—	—	7,247.56	215,932.97	998.03	—	274,223.98	498,402.54	—	3,123,386.14	
3,704.70	4,116.10	868.31	34,409.84	14,338.57	4,148.90	5,960.12	18,457.85	86,004.89	172,663.48	391,503.18	
12,920.40	4,107.96	386.81	2,983.88	1,823.44	119.63	138,590.89	29,451.52	190,383.53	423,185.04	294,677.99	
74,990.76	38,564.60	8,034.13	64,709.60	245,371.82	9,757.28	306,135.29	452,388.99	1,199,952.47	2,494,447.25	4,554,762.88	
—	—	—	2,476.03	463.63	358.06	—	445.12	3,742.84	—	38,089.65	
74,990.76	38,564.60	8,034.13	67,185.63	245,835.45	10,115.34	306,135.29	452,834.01	1,203,695.31	2,494,447.25	4,592,852.53	

8. Bánya és kohótermelés.

A. Készárúk.

Bányakapitányság.	Arany					
	Termelés			Pénzérték		Középára a súlyegységnek a termelés helyén
	kincstár	magán	Összesen			
	k i l o g r a m m			forint	kr.	
Magyarország.						
Besztercebánya	180.2613	54.6928	235.0541	327,900	47	1,395 frt
Budapest	—	0.6769	0.6769	944	27	» »
Nagybánya	117.6561	226.2165	343.8726	479,702	28	» »
Oravicza	—	0.6678	0.6678	931	58	» »
Zalatna	304.9629	708.4170	1,013.3799	1.413,664	96	» »
Összeg	602.9803	990.6710	1,593.6513	2.223,143	56	1,395 frt
1878-ban	641.5674	1,165.6823	1,807.1997	2.521,043	58	» »
1877-ben	668.3072	1,036.3989	1,704.7061	2.378,065	01	» »
1876-ban	717.3335	1,172.6940	1,890.0275	2.637,293	31	» »
1875-ben	651.8990	925.0770	1,576.9760	2.199,881	52	» »
1874-ben	491.3415	799.8187	1,291.1602	1.801,169	37	» »
1873-ban	462.3439	770.8797	1,233.426	1.720,624	59	» »
1872-ben	570.3777	863.8018	1,434.1795	1.936,142	33	1,350 frt
1871-ben	565.4707	826.6821	1,392.1528	1.879,406	33	» »
1870-ben	676.1664	806.1374	1,482.3398	2.001,158	79	» »
1869-ben	789.0737	788.3966	1,557.3704	2.102,450	29	» »
1868-ban	782.9765	877.7335	1,660.7101	2.241,958	62	» »
1867-ben	821.2765	1,006.0430	1,827.3186	2.467,879	75	» »
1866-ban	792.2080	822.316	1,614.5206	2.179,549	24	» »
1865-ben	785.1883	1,012.1938	1,797.2942	2.326,074	43	» »
1864-ben	747.2032	1,026.1953	1,773.3986	2.394,088	09	» »
1863-ban	545.6754	952.3598	1,498.0353	2.022,353	72	» »

Bányakapitányság.	E z ü s t					
	Termelés			Pénzérték		Középára a súlyegységnek a termelés helyén
	kincstár	magán	Összesen			
	k i l o g r a m m			forint	kr.	
Magyarország.						
Besztercebánya	5,111.3760	2,842.2596	7,953.6356	715,827	20	90 frt
Budapest	—	2.2194	2.2194	199	75	» »
Nagybánya	5,119.5923	1,868.7527	6,988.3450	628,951	05	» »
Oravicza	—	45.9740	45.9740	4,137	66	» »
Szepes-Igló	868.2455	1,245.0000	2,113.2455	190,192	10	» »
Zalatna	1,268.5395	289.0221	1,557.5616	140,180	54	» »
Összeg	12,367.7533	6,293.2278	18,660.9811	1,679,488	30	90 frt
1878-ban	13,065.4256	6,505.7228	19,571.1484	1,761,403	35	» »
1877-ben	14,279.0951	6,227.2920	20,506.3871	1,845,574	72	» »
1876-ban	15,932.5915	6,851.7893	22,784.3808	2,051,319	83	» »
1875-ben	13,972.2697	7,263.3888	21,235.6585	1,911,209	27	» »
1884-ben	11,592.6413	5,829.1226	17,421.2639	1,567,938	67	» »
1873-ban	12,998.7344	5,577.8585	18,576.5929	1,671,893	36	» »
1872-ben	12,229.4540	4,906.8768	17,136.3308	1,542,269	77	» »
1871-ben	15,357.9863	4,769.4524	20,127.4387	1,811,469	23	» »
1870-ben	15,159.9026	5,295.8631	20,455.7657	1,841,020	70	» »
1869-ben	19,765.9500	6,241.3462	26,007.1962	2,340,647	64	» »
1868-ban	20,014.1861	6,995.9600	27,010.1461	2,340,913	16	» »
1867-ben	20,082.9905	7,030.1668	27,113.1773	2,440,185	94	» »
1866-ban	20,382.7883	6,445.0942	26,827.8825	2,414,065	57	» »
1865-ben	19,442.4175	6,684.8692	26,127.2867	2,352,805	79	» »
1864-ben	20,308.9531	5,813.8113	26,122.7649	2,351,048	64	» »
1863-ban	14,580.5876	5,421.0034	20,001.5911	1,800,043	18	» »

Bányakapitányság	R é z					
	Termelés			Pénzérték		Középára a súlyegységnek a termelés helyén.
	kincstár	magán	összesen	forint	kr	
	métermázsza					
Magyarország.						
Besztercebánya	468.70	47.84	516.54	33,737	99	65 frt 31 kr.
Nagybánya	33.46	264.48	297.94	19,291	09	64 » 75 »
Oravicza	—	594.60	594.60	46,378	40	78 » 00 »
Szepes-Igló	1,261.78	6,041.60	7,303.38	523,195	80	71 » 64 »
Zalatna	541.60	1,102.18	1,643.78	115,121	70	70 » 03 »
Összeg	2,305.54	8,050.70	10,956.24	737,724	98	71 frt 23 kr.
1878-ban	1,511.01	8,682.95	10,193.96	809,156	27	79 » 37 »
1877-ben	2,097.24	7,758.85	9,856.09	840,138	14	85 » 24 »
1876-ban	2,506.51	7,744.43	10,250.99	902,856	46	88 » 07 »
1875-ben	2,620.03	7,848.11	10,468.14	948,980	94	90 » 65 »
1874-ben	3,044.48	6,488.36	9,532.84	824,972	21	86 » 54 »
1873-ban	3,878.56	6,683.04	10,561.60	911,993	14	86 » 35 »
1872-ben	4,375.84	7,491.12	11,866.96	1,119,832	32	94 » 37 »
1871-ben	3,950.80	8,796.48	12,747.28	1,070,776	65	84 » — »
1870-ben	4,165.28	7,727.44	11,892.72	1,027,644	08	86 » 63 »
1869-ben	6,809.04	10,679.76	17,488.80	1,488,795	67	85 » 13 »
1868-ban	8,356.88	12,295.92	20,652.80	1,824,406	39	88 » 34 »
1867-ben	8,941.52	14,875.28	23,816.80	2,079,432	08	87 » 30 »
1866-ban	5,638.08	16,080.40	21,718.48	1,875,663	64	86 » 36 »
1865-ben	7,338.80	15,102.08	22,440.88	2,011,909	70	89 » 65 »
1864-ben	6,325.20	15,974.00	22,299.20	2,182,559	62	97 » 87 »
1863-ban	4,595.86	15,723.68	20,319.04	2,030,124	18	99 » 90 »

Bányakapitányság	Ó l o m					
	Termelés			Pénzérték		Középára a súlyegységnek a termelés helyén.
	kincstár	magán	összesen	forint	kr	
	métermázsza					
Magyarország.						
Besztercebánya	4,157.86	1,329.40	5,487.26	90,539	79	16 frt 50 kr.
Nagybánya	10,362.70	1,241.61	11,604.31	182,435	56	15 » 72 »
Zalatna	2,583.00	—	2,583.00	48,075	50	18 » 61 »
Összeg	17,103.56	2,571.01	19,674.57	321,050	85	16 frt 32 kr.
1878-ban	17,082.42	1,877.61	18,960.03	384,861	95	20 » 30 »
1877-ben	18,668.14	2,536.50	21,204.64	447,167	18	21 » 09 »
1876-ban	19,676.78	2,549.35	22,226.13	446,203	05	20 » 08 »
1875-ben	14,155.19	3,176.97	17,333.16	255,250	56	20 » 50 »
1874-ben	12,695.16	1,998.62	14,693.78	327,385	62	22 » 28 »
1873-ban	13,116.32	1,594.88	14,711.20	290,653	06	19 » 89 »
1872-ben	14,657.44	1,958.32	16,615.76	349,910	29	21 » 06 »
1871-ben	14,532.56	1,642.48	16,175.04	360,731	74	22 » 30 »
1870-ben	10,405.92	162.56	10,568.88	208,538	91	19 » 73 »
1869-ben	14,886.48	483.28	15,369.76	307,209	—	19 » 99 »
1868-ban	10,201.52	1,210.16	11,411.68	232,216	02	20 » 35 »
1867-ben	14,253.68	1,588.72	15,842.40	330,414	06	20 » 86 »
1866-ban	11,098.68	1,321.60	12,419.68	229,989	23	18 » 52 »
1865-ben	10,991.12	1,596.56	12,587.68	195,379	07	15 » 52 »
1864-ben	13,662.32	1,914.08	15,576.40	290,651	27	18 » 66 »
1863-ban	14,140.00	2,308.88	16,448.88	332,032	12	20 » 19 »

Bányakapitányság	Higany					
	Termelés			Pénzérték		Középára a súlyegységnek a termelés szám-helyén
	kincstári	magán	összesen	forint	kr	
	métermázsa					
Magyarország.						
Szepes-Igló	—	226.00	226.00	45,000	—	199frt 11kr.
Zalatna	—	0.16	0.16	32	—	200 » 4 »
Összeg	—	226.16	226.16	45,032	—	199frt 12kr.
Horvát-Szlavonország.						
Zágráb	—	2.43	2.43	486	—	200 » — »
Főösszeg	—	228.59	228.59	45,518	—	199frt 12kr.
1878-ban	—	243.86	243.86	47,820	75	196 » 10 »
1877-ben	—	279.09	279.09	62,643	40	224 » 46 »
1876-ban	—	230.78	230.78	58,700	—	254 » 35 »
1875-ben	—	180.06	180.06	48,900	—	271 » 58 »
1874-ben	—	132.69	132.69	71,082	—	535 » 70 »
1873-ban	—	140.56	140.56	80,250	—	570 » 93 »
1872-ben	—	153.19	153.19	51,980	—	339 » 32 »
1871-ben	—	180.88	180.88	48,677	—	269 » 11 »
1870-ben	—	256.48	256.48	70,530	31	274 » 99 »
1869-ben	—	337.12	337.12	75,370	—	226 » 97 »
1868-ban	—	427.84	427.84	92,363	—	213 » 54 »
1867-ben	—	609.84	609.84	131,483	37	215 » 60 »
1866-ban	—	557.76	557.76	119,615	94	214 » 46 »
1865-ben	—	427.28	427.28	91,705	—	214 » 62 »
1864-ben	—	324.24	324.24	69,832	72	215 » 37 »
1863-ban	—	281.12	281.12	53,488	58	190 » 69 »

Bányakapitányság	Higany					
	Termelés			Pénzérték		Középára a súlyegységnek a termelés szám-helyén
	kincstári	magán	összesen	forint	kr	
	métermázsa					
Horvát-Szlavonország.						
Zágráb	—	127.68	127.68	1,977	83	15 frt 49 kr.
1878-ban	—	4,181.90	4,181.90	72,719	64	17 » 39 »
1877-ben	—	656.88	656.88	13,312	04	20 » 28 »
1876-ban	—	5,669.02	5,669.02	130,387	46	23 » — »
1875-ben	—	5,128.00	5,128.00	126,410	87	24 » 65 »
1874-ben	—	6,223.78	6,223.78	151,149	31	24 » 29 »
1873-ban	—	6,158.00	6,158.00	166,065	—	26 » 97 »
1872-ben	—	5,565.84	5,565.84	120,270	—	21 » 60 »
1871-ben	—	4,626.72	4,626.72	85,927	—	18 » 57 »
1870-ben	—	4,152.40	4,152.40	81,565	—	19 » 64 »
1869-ben	—	4,577.44	4,577.44	94,493	—	20 » 64 »
1868-ban	—	3,226.16	3,226.16	67,274	—	20 » 85 »
1867-ben	—	3,476.48	3,476.48	83,187	—	23 » 93 »
1866-ban	—	3,752.56	3,752.56	83,762	—	22 » 29 »
1865-ben	—	2,035.04	2,035.04	41,796	—	24 » 08 »
1864-ben	—	1,164.08	1,164.08	28,080	—	24 » 10 »
Dárdányércz						
Magyarország.						
Besztercebánya	612.00	439.80	1,051.80	15,996	27	15 frt 2 r.
Budapest	—	20,000.00	20,000.00	5,000	—	» 25 »
Szepes-Igló	32.40	223.44	255.93	1,970	87	7 » 70 »
Összeg	644.40	20,663.24	21,307.73	22,967	14	1 frt 08 kr.
1878-ban	866.00	1,292.11	2,158.11	27,447	78	12 » 72 »
1877-ben	750.00	667.19	1,417.19	19,872	83	14 » 02 »
1876-ban	634.00	1,754.46	2,388.46	25,893	06	10 » 84 »

Bányakapitányság	Nyers dárdany és dárdanyfém					
	Termelés			Pénzérték		Középára a súlyegységnek a termelés helyén
	kincstár	magán	összesen			
	méter mázsa			forint	kr	
Magyarország.						
Budapest	—	542.00	542.00	17,344	—	32 frt — kr.
Szepes-Igló	—	87.49	87.49	2,581	19	29 » 50 »
Összeg	—	629.49	629.49	19,925	19	31 frt 65 kr.
1878-ban	—	97.26	97.26	2,870	88	29 » 52 »
1877-ben	—	148.20	148.20	4,446	—	30 » — »
1876-ban	—	366.45	366.45	16,596	96	28 » 92 »
1875-ben	2.00	614.66	616.66	19,538	—	26 » 82 »
1874-ben	—	934.22	934.22	20,633	75	22 » 08 »
1873-ban	—	736.40	736.40	18,918	—	25 » 69 »
1872-ben	—	953.12	953.12	26,820	60	31 » 29 »
1871-ben	7.84	1,410.64	1,418.48	41,894	66	29 » 53 »
1870-ben	31.92	3,268.16	3,300.08	70,588	67	21 » 39 »
1869-ben	—	2,913.12	2,913.12	56,040	—	19 » 24 »
1868-ban	—	3,056.48	3,056.48	54,604	—	14 » 59 »
1867-ben	1,176.56	3,692.08	4,868.64	75,203	63	15 » 44 »
1866-ban	809.30	4,534.32	5,343.62	92,230	87	17 » 26 »
1865-ben	669.20	2,504.88	3,174.08	56,791	09	17 » 89 »
1864-ben	758.80	1,858.64	2,617.44	75,507	44	28 » 85 »
1863-ban	226.24	2,193.52	2,419.76	59,840	49	24 » 73 »
Dárdanykeverék						
Szepes-Igló	—	200.00	200.00	3,000	—	15 frt — kr.
Álany és kéklény						
Szepes-Igló	—	3,490.70	3,490.70	84,889	80	24 frt 28 kr.
1878-ban	—	1,632.22	1,632.22	97,668	13	59 » 84 »
1877-ben	—	4,596.16	4,596.16	175,906	04	38 » 27 »
1876-ban	—	390.27	390.27	38,714	58	99 » 20 »
Szepes-Igló (Álany és kéklénykeverék)	—	637.00	637.00	38,220	—	60 » — »
1876-ban	—	1,195.47	1,195.47	89,660	25	75 » — »
1877-ben	—	104.80	104.80	4,985	50	47 » 57 »
1876-ban	—	776.96	776.96	151,027	11	194 » 38 »

Bányakapitányság	Színítendő nyers vas					
	Termelés			Pénzérték		Középára a súlyegységnek a termelés helyén
	kincstári	magán	összesen			
	méter mázsa			forint	kr	
Magyarország						
Besztercebánya	14,815	—	14,815	56,297	—	3 frt 80 kr.
Nagybánya	5,845	20,175	26,020	98,395	33	3 » 78 »
Oravicza	—	294,620	294,620	1,146,140	04	3 » 89 »
Szepes-Igló	51,448	630,093	681,541	2,363,094	22	3 » 47 »
Zalatna	19,877	51,230	71,107	290,197	69	4 » 08 »
Összeg	91,985	996,118	1,088,103	3,954,124	28	3 frt 63 kr.
Horvát-Szlavonország.						
Zágráb	—	8,523	8,523	30,222	95	3 » 55 »
Főösszeg	91,985	1,004,641	1,096,626	3,984,347	23	3 frt 63 kr.
1878-ban	133,022	1,173,847	1,306,869	5,028,874	04	3 » 85 »
1877-ben	104,227	1,101,251	1,205,478	4,930,498	38	4 » 09 »
1876-ban	119,158	1,051,299	1,170,457	5,024,797	47	4 » 29 »
1875-ben	171,079	1,340,078	1,511,157	6,708,070	36	4 » 44 »
1874-ben	197,040	1,319,974	1,517,014	7,250,203	99	4 » 73 »
1873-ban	185,983	1,348,570	1,534,553	8,998,586	75	5 » 54 »
1872-ben	193,782	1,171,952	1,365,734	7,697,111	12	5 » 64 »
1871-ben	145,835	1,077,277	1,223,112	6,393,320	51	5 » 23 »
1870-ben	124,632	1,000,969	1,125,601	5,500,494	36	4 » 98 »
1869-ben	155,098	982,625	1,137,723	5,418,127	07	4 » 76 »
1868-ban	138,727	867,766	1,006,493	4,444,431	40	4 » 71 »
1867-ben	55,244	870,384	925,628	3,471,511	60	3 » 75 »
1866-ban	125,808	848,513	974,321	3,505,248	29	3 » 60 »
1865-ben	113,922	817,366	931,288	3,599,240	70	3 » 86 »
1864-ben	156,415	927,589	1,084,004	4,629,749	59	4 » 27 »
1863-ban	150,857	852,536	1,003,393	4,051,924	85	4 » 04 »

Bányakapitányság	Öntött nyersvas					
	Termelés			Pénzérték	Középára a súlyegységnek a termelés helyén	
	kinestári	magán	Összesen			
	méter-mázsa			forint		kr.
Magyarország.						
Besztercebánya	695	—	695	7,645	—	11 frt — kr
Nagybánya	2,697	1,888	4,585	42,532	62	9 » 28 »
Oravicza	—	15,089	15,089	142,788	—	9 » 46 »
Szepes-Igló	108	45,769	45,877	380,086	24	8 » 28 »
Zalatna	3,085	17,232	20,317	219,607	42	10 » 81 »
Összeg	6,585	79,978	86,563	792,659	28	9 frt 16 kr
Horvát-Szlavonország.						
Zágráb	—	22	22	199	26	9 » 06 »
Főösszeg	6,585	80,000	86,585	792,858	54	9 frt 16 kr
1878-ban	8,653	95,006	103,659	936,144	75	9 » 03 »
1877-ban	4,274	76,182	80,456	748,478	83	9 » 30 »
1876-ban	17,266	86,070	103,336	890,623	70	8 » 62 »
1875-ben	15,382	70,498	85,880	813,552	44	9 » 47 »
1874-ban	18,553	83,412	101,965	980,689	48	9 » 62 »
1873-ben	17,625	82,510	100,135	1,150,026	79	11 » 48 »
1872-ben	29,744	73,094	102,838	1,171,613	34	11 » 40 »
1871-ben	18,984	86,918	105,902	1,071,330	72	10 » 12 »
1870-ben	17,312	100,916	118,228	1,057,029	97	8 » 94 »
1869-ben	17,859	114,542	132,401	1,146,773	36	8 » 66 »
1868-ban	19,051	99,206	118,257	980,300	89	8 » 29 »
1867-ben	31,759	93,087	124,846	716,878	27	5 » 74 »
1866-ban	8,621	84,255	92,876	754,614	55	8 » 12 »
1865-ben	11,688	71,052	82,740	710,853	08	8 » 59 »
1864-ben	16,685	65,920	82,605	731,662	03	8 » 86 »
1863-ban	13,493	65,137	78,630	760,488	78	9 » 67 »

Bányakapitányság	Fekete kőszén					
	Termelés			Pénzérték	Középára a súlyegységnek a termelés helyén.	
	kinestári	magán	Összesen			
	méter-mázsa			forint		kr.
Magyarország						
Budapest*)	—	4,002,100	4,002,100	1,834,143	02	46 kr
Oravicza	—	2,696,927	2,696,927	1,864,382	02	63 »
Zalatna	—	20,500	20,500	6,125	00	30 »
Összeg	—	6,719,527	6,719,527	3,704,650	04	55 kr
Horvát-Szlavonország.						
Zágráb	—	20,559	20,559	2,583	64	13 »
Főösszeg	—	6,740,086	6,740,086	3,707,233	68	55 kr
1878-ban	—	6,869,851	6,869,851	3,738,199	45	54 »
1877-ben	—	6,824,488	6,824,488	3,769,338	63	55 »
1876-ban	—	6,669,905	6,669,905	3,240,401	80	51 »
1875-ben	—	6,356,111	6,356,111	2,928,113	52	46 »
1874-ben	—	6,254,256	6,254,251	3,100,378	34	49 »
1873-ban	26,320	6,816,428	6,842,748	3,576,279	58	52 »
1872-ben	—	6,413,008	6,413,008	3,111,358	90	49 »
1871-ben	—	6,171,202	6,171,202	2,763,894	90	45 »
1870-ben	—	5,371,528	5,371,528	2,223,974	36	41 »
1869-ben	—	4,935,326	4,935,326	1,778,872	—	36 »
1868-ban	—	4,868,060	4,868,060	1,970,675	—	40 »
1867-ben	10,482	4,016,903	4,027,385	1,431,458	20	35 »
1866-ban	19,529	4,112,210	4,131,739	1,405,087	64	34 »
1865-ben	—	3,615,226	3,615,226	1,238,348	02	34 »
1864-ben	—	3,494,950	3,494,950	1,196,411	55	35 »
1863-ban	—	3,404,073	3,404,073	1,238,643	44	63 »

*) A budapesti bányakapitányság kerületében 2,151 m.-m. kók termeltetett, melynek értéke 21,075 frt 82 kr.

Bányakapitányság	Barna kőszén				
	Termelés			Pénzérték	Középára a súlyegységnek a termelés helyén
	kincstár	magán	összesen		
	métermázsa			forint	
Magyarország					
Besztercebánya	—	4.847,672	4.847,672	1.633,748 65	— frt 34 kr.
Budapest	292,320	2.777,097	3.069,417	1.022,198 62	— » 33 »
Oravicza	—	14,195	14,195	5,615 85	— » 40 »
Szepes-Igló	—	525	525	420 —	— » 80 »
Zalatna	248,320	1.110,264	1.358,584	358,653 09	— » 26 »
Összeg	540,640	8.749,753	9.290,393	3.020,636 21	— frt 33 kr.
Horvát-Szlavonország					
Zágráb	—	34,359	34,359	9,784 35	— » 28 »
Főösszeg	540,640	8.784,112	9.324,752	3.030,420 56	— frt 33 kr.
1878-ban	720,890	8.366,129	9.087,019	2.416,054 94	— » 27 »
1877-ben	776,350	8.294,910	9.071,260	2.821,195 62	— » 31 »
1876-ban	804,933	8.036,455	8.841,388	2.572,735 48	— » 29 »
1875-ben	885,231	7.270,238	8.155,469	2.598,653 20	— » 32 »
1874-ben	736,924	7.000,468	7.737,392	2.781,772 84	— » 36 »
1873-ban	1.117,303	8.382,488	9.499,791	3.639,939 84	— » 38 »
1872-ben	1.289,694	8.157,410	9.447,104	3.767,249 44	— » 40 »
1871-ben	899,238	7.657,774	8.557,012	3.218,934 59	— » 39 »
1870-ben	271,842	5.747,974	6.019,816	2.463,962 73	— » 41 »
1869-ben	129,771	5.493,606	5.623,377	1.822,696 57	— » 32 »
1868-ban	74,557	4.357,844	4.432,401	1.544,373 62	— » 35 »
1867-ben	52,752	3.291,267	3.344,019	839,525 31	— » 25 »
1866-ban	46,087	2.824,656	2.870,743	724,107 45	— » 25 »
1865-ben	21,504	2.555,914	2.577,418	743,346 17	— » 29 »
1864-ben	26,442	2.416,855	2.443,297	673,323 59	— » 27 »
1863-ban	53,981	2.596,131	2.650,112	787,312 15	— » 30 »

Bányakapitányság	Kőszéngyurma				
	Termelés			Pénzérték	Középára a súlyegységnek a termelés helyén
	kincstár	magán	összesen		
	métermázsa			forint	
Budapest					
.	—	350,347	350,347	259,166 54	— frt 74 kr.
1878-ban	—	293,068	293,068	216,849 68	— » 74 »
1877-ben	—	199,755	199,755	147,818 70	— » 74 »
1876-ban	—	174,713	174,713	128,253 58	— » 73 »
Földszurok					
Nagybánya					
.	—	1,796	1,796	1,347 81	— frt 75 kr.
1878-ban	—	8,866	8,866	3,518 91	— » 40 »
1877-ben	—	1,578	1,578	1,011 45	— » 64 »
1876-ban	—	2,206	2,206	747 20	— » 33 »
Ásványolaj					
Oravicza					
.	—	16,400	16,400	131,200 —	8 frt — kr.
1878-ban	—	17,930	17,930	143,440 —	8 » — »
1877-ben	—	19,660	19,660	157,280 —	8 » — »
1876-ban	—	19,670	19,670	147,607 91	7 » 50 »

Bányakapitányság	K é p					Középára a súlyegy- ségnek a termelés helyén
	Termelés			Pénzérték	Középára a súlyegy- ségnek a termelés helyén	
	kincstár	magán	összesen			
	métermázsa			forint	kr	
Horvát-Szlavonország.						
Zágráb	—	120	120	960	8 frt — kr.	
1878-ban	—	240	240	1,920	8 » — »	
1877-ben	10.87	83	93.87	1,325	27 14 » 12 »	
1876-ben	20.00	129	149	1,366	9 » 17 »	
1875-ben	11.20	168	179.20	1,550	8 » 65 »	
1874-ben	—	202.43	202.43	1,991	37 9 » 84 »	
1873-ban	—	169	169	1,892	50 11 » 20 »	
1872-ben	—	101	101	1,320	13 » 69 »	
1871-ben	—	213	213	2,140	10 » 05 »	
1870-ben	—	325	325	3,786	11 » 65 »	
1869-ben	—	458	458	5,455	78 11 » 91 »	
1868-ban	—	258	258	3,291	20 12 » 76 »	
1867-ben	—	523	523	5,794	82 11 » 08 »	
1866-ban	—	467	467	6,386	44 13 » 68 »	
1865-ben	—	72	72	933	03 12 » 96 »	
1864-ben	941	—	941	15,181	72 16 » 13 »	
1863-ban	960	73	1,033	16,991	42 16 » 45 »	

Bányakapitányság	T i m s ó					Középára a súlyegy- ségnek a termelés helyén
	Termelés			Pénzérték	Középára a súlyegy- ségnek a termelés helyén	
	kincstár	magán	összesen			
	métermázsa			forint	kr	
Nagybánya	—	1,124	1,124	11,245	10 frt — kr.	
1878-ban	—	1,788	1,788	17,880	10 » — »	
1877-ben	—	1,050	1,050	8,920	75 8 » 50 »	
1876-ban	—	1,400	1,400	12,600	9 » — »	
1875-ben	—	2,178	2,178	29,141	10 13 » 38 »	
1874-ben	—	1,303	1,303	17,445	13 » 39 »	
1873-ban	—	3,193	3,193	45,616	14 » 29 »	
1872-ben	—	3,532	3,532	50,942	14 » 42 »	
1871-ben	—	4,676	4,676	59,007	40 12 » 63 »	
1870-ben	—	4,937	4,937	62,279	12 » 61 »	
1869-ben	—	6,520	6,520	78,279	12 » — »	
1868-ban	—	5,790	5,790	62,550	10 » 80 »	
1867-ben	—	6,160	6,160	63,900	10 » 37 »	
1866-ban	—	3,032	3,032	33,925	11 » 19 »	
1865-ben	—	2,912	2,912	32,000	10 » 99 »	
1864-ben	—	2,800	2,800	37,500	13 » 39 »	
1863-ban	—	3,013	3,013	44,640	14 » 81 »	
Salétromsav						
Zalatna	165	—	165	4,930	21 29 frt 88 kr.	
1878-ban	119	—	119*)	3,579	30 30 » 08 »	
1877-ben	39	—	39*)	1,305	21 33 » 47 »	

*) Ezen termelt mennyiségek a múlt évi kimutatásban nem voltak felvéve s jelenleg először mutat-
tatnak ki; ezek pénzértéke a bánya és kohótermelés összes értékéhez (l. alább a 9. a. és b. táblázatot) hozzá-
adatván, azon táblázatok is helyesbítettek.

Bányakapitányság.	Barnakő					Középára a súlyegységnek a termelés helyén
	Termelés			Pénzérték		
	kincstár	magán	Összesen			
	méter-mázsa			forint	kr	
Magyarország.						
Besztercebánya	—	100	100	70	—	— frt 70 kr
Nagybánya	—	9,740	9,740*)	10,111	30	1 » 04 »
Zalatna	—	100	100	250	—	2 » 50 »
Összeg	—	9,940	9,940	10,431	30	1 frt 05 kr
1878-ban	—	8,230	8,230	14,012	83	1 » 70 »
1877-ben	—	5,268	5,268	9,203	17	1 » 81 »
1876-ban	—	6,918	6,918	14,951	06	2 » 16 »
1875-ben	—	10,411	10,441	20,555	40	1 » 96 »
1874-ben	—	5,933	5,933	12,091	50	2 » 04 »
1873-ban	—	2,095	2,095	7,031	98	3 » 36 »
1872-ben	—	2,215	2,215	8,140	78	3 » 68 »
1871-ben	303	917	1,220	5,402	14	4 » 43 »
1870-ben	55	719	774	2,391	—	3 » 09 »
1869-ben	—	1,514	1,514	4,794	20	3 » 17 »
1868-ban	173	1,070	1,243	4,623	50	3 » 72 »
1867-ben	173	1,812	1,985	7,238	30	3 » 65 »
1866-ban	—	1,280	1,280	3,082	50	2 » 40 »
1865-ben	63	2,990	3,053	6,762	31	2 » 21 »
1864-ben	194	2,779	2,973	8,587	—	2 » 89 »

*) Értékesítve az év folyamában 6,281.8 m.-m. lett, 18,531 frt 31 kr értékben, alább (9 a. és b) a bánya és kohó termények értékének összegelésénél ez utóbbi szám lett felvéve.

Bányakapitányság	Vaskréneg					Középára a súlyegységnek a termelés helyén
	Termelés			Pénzérték		
	kincstár	magán	összesen			
	métermázsa			forint	kr	
Magyarország						
Besztercebánya	—	30,365	30,365	15,989	12	— frt 53 kr.
Nagybánya	—	17,121	17,121	8,692	16	» 51 »
Oravicza	—	7,799	7,799	6,972	09	» 89 »
Szepes-Igló	275,645	231,896	507,541	323,997	21	» 64 »
Összeg	275,645	287,181	562,826	355,650	58	— frt 63 kr.
1878-ban	203,151	273,575	476,726	320,082	80	» 67 »
1877-ben	243,885	255,314	499,199	335,829	54	» 67 »
1876-ban	123,797	200,428	324,225	210,302	15	» 65 »
1875-ben	17,583	204,247	221,830	119,027	23	» 54 »
1874-ben	—	117,768	117,768	61,994	22	» 53 »
1873-ban	—	61,017	61,017	34,220	15	» 56 »
1872-ben	—	38,095	38,095	137,390	99	3 » 61 »
1871-ben	—	59,849	59,849	30,982	79	» 52 »
1870-ben	—	19,108	19,108	9,770	33	» 51 »
1869-ben	—	41,346	41,346	14,755	09	» 36 »
1868-ban	—	21,125	21,225	13,339	87	» 63 »
1867-ben	—	15,121	15,121	7,727	50	» 51 »
Vasgálicz						
Szepes-Igló	59	—	59	247	80	4 frt 20 kr.
Zalatna	4,320	—	4,320	8,726	40	2 » 02 »
Összeg	4,379	—	4,379	8,974	20	2 frt 05 kr.
1878-ban	227	—	227	1,135	—	5 » — »
1877-ben	296	—	296	1,693	10	5 » 72 »
1876-ban	372	—	372	2,127	84	5 » 72 »
1875-ben	892	—	892	5,007	60	5 » 61 »
1874-ben	—	—	—	—	—	» — »
1873-ban	1,541	92	1,633	10,377	55	6 » 36 »
1872-ben	997	112	1,109	5,323	82	4 » 80 »
1871-ben	—	—	—	—	—	» — »
1870-ben	—	—	—	—	—	» — »
1869-ben	6	—	6	65	—	10 » 83 »
1868-ban	7	—	7	84	50	12 » 07 »
1867-ben	6	396	402	2,191	47	5 » 45 »
1866-ban	—	297	297	1,784	10	6 » — »
1865-ben	—	—	—	—	—	» — »
1864-ben	4	—	4	58	80	14 » 70 »
1863-ban	21	—	21	283	17	13 » 48 »

Bányakapitányság	Rézgalion					
	Termelés			Pénzérték	Középára a súlyegységnek a termelés helyén	
	kinestári	magán	Összesen			
	méter-mázsa			forint	kr	
Magyarország.						
Oravicza	—	268	268	7,562	81	28 frt 22 kr
Zalatna	123	—	123	2,460	—	20 » — »
Összesen	123	268	391	10,022	81	25 frt 68 kr
1878-ban	—	—	—	—	—	» » — »
1877-ben	—	—	—	—	—	» » — »
1876-ban	—	81,46	81,46	2,006	55	25 » — »
1875-ben	—	—	—	—	—	» » — »
1874-ben	—	202	202	6,144	82	30 » 42 »
1873-ban	—	—	—	—	—	» » — »
1872-ben	34	1,030	1,064	30,484	41	28 » 65 »
1871-ben	—	310	310	9,238	92	29 » 80 »
1870-ben	—	943	943	26,465	83	28 » 07 »
1879-ben	—	1,275	1,275	35,926	60	28 » 18 »
1868-ban	—	1,904	1,904	54,400	—	28 » 57 »
1867-ben	—	2,566	2,566	91,659	47	35 » 72 »
1866-ban	—	2,125	2,125	74,985	32	35 » 29 »
1865-ben	—	1,592	1,592	56,246	73	35 » 33 »
1864-ben	—	1,027	1,027	35,791	25	34 » 85 »
1863-ban	—	835	835	36,740	—	44 » — »
Ölomgelét						
Besztercebánya	1,706	—	1,706	31,151	56	18 frt 26 kr
Oravicza	—	109	109	2,333	67	21 » 41 »
Összeg	1,706	109	1,815	33,485	23	18 frt 45 kr
1878-ban	1,839	384	2,223	48,955	03	22 » 04 »
1877-ben	1,690	576	2,266	54,112	15	23 » 88 »
1876-ban	1,663	307	1,970	47,172	67	23 » 94 »
1875-ben	1,557	459	2,016	48,008	19	23 » 81 »
1874-ben	2,090	—	2,090	52,809	—	25 » 27 »
1873-ban	1,203	276	1,479	34,603	92	23 » 39 »
1872-ben	3,111	484	3,595	89,750	—	24 » 97 »
1871-ben	3,533	792	4,325	111,454	82	25 » 77 »
1870-ben	4,486	980	5,466	138,120	30	25 » 27 »
1869-ben	5,738	929	6,607	168,267	60	25 » 24 »
1868-ban	5,217	750	5,967	144,238	99	24 » 17 »
1867-ben	4,034	1,209	5,243	116,653	80	22 » 25 »
1866-ban	6,097	752	6,849	150,661	77	21 » 99 »
1865-ben	6,296	960	7,256	137,106	80	18 » 89 »
1864-ben	5,497	383	5,880	125,768	16	21 » 35 »
1863-ban	5,710	63	5,773	125,383	59	21 » 72 »

Bányakapitányság	Chromércz					
	Termelés			Pénzérték	Középára a súlyegységnek a termelés helyén	
	kinestár	magán	összesen			
	métermázsa			forint	kr	
Magyarország.						
Oravicza	—	—	—	—	—	— frt — kr.
1878-ban	—	—	—	—	—	» » — »
1877-ben	—	—	—	—	—	» » — »
1876-ban	—	196	196	176	40	» » 90 »
1875-ben	—	5,757	5,757	5,140	—	» » 89 »
1874-ben	—	5,899	5,899	5,793	70	» » 98 »
1873-ban	—	11,887	11,887	11,674	41	» » 98 »
1872-ben	—	27,942	27,942	27,443	35	» » 98 »
1871-ben	—	5,911	5,911	5,700	24	» » 98 »
1870-ben	—	5,930	5,930	5,716	60	» » 96 »
1869-ben	—	4,194	4,194	3,894	28	» » 93 »
1868-ban	—	1,400	1,400	1,625	—	1 » 16 »
1867-ben	—	1,450	1,450	1,631	70	1 » 12 »
1866-ban	—	728	728	780	—	1 » 07 »
1865-ben	—	8,253	8,253	8,842	80	1 » 07 »
1864-ben	—	3,421	3,421	3,359	95	» » 98 »
1863-ban	—	8,994	8,994	11,479	50	1 » 28 »
Ásványfesték						
Besztercebánya	—	1,271	1,271	4,067	75	3 frt 20 kr.
1878-ban	—	1,276	1,271	4,083	20	3 » 20 »
1877-ben	—	1,329	1,329	4,175	76	3 » 14 »
1876-ban	—	1,271	1,271	3,838	42	3 » 02 »
1875-ben	—	1,159	1,159	3,726	—	3 » 21 »
1874-ben	—	1,053	1,053	3,700	—	3 » 51 »
1873-ban	—	1,638	1,638	3,690	—	3 » 47 »
1872-ben	—	1,383	1,383	4,980	—	3 » 60 »
1871-ben	—	1,568	1,568	6,170	—	3 » 94 »
1870-ben	—	1,456	1,456	4,110	—	2 » 82 »
1869-ben	—	1,848	1,848	5,610	—	3 » 04 »
1868-ban	—	2,464	2,464	4,480	—	1 » 81 »
1867-ben	—	2,800	2,800	7,000	—	2 » 50 »
1866-ban	—	112	112	80	—	» » 71 »
1865-ben	—	560	560	400	—	» » 71 »
1864-ben	—	224	224	200	—	» » 89 »
1863-ban	—	14	14	68	75	4 » 91 »
Kénsav						
Oravicza	—	7,942	7,942	18,755	02	2 frt 36 kr.
Zalatna	10,092	—	10,092*)	14,153	40	1 » 40 »
Összesen	10,092	7,942	18,034	32,908	42	1 frt 82 kr.
1878-ban	4,933	8,659	13,592	28,475	09	2 » 09 »
1877-ben	1,132	—	1,132	1,290	48	1 » 14 »

*) Ebből 8,940 métermázsa 50% Bé., melynek átlagos pénzértéke métermázsanként 80 kr., a fennmaradó 1,152 » 66% Bé., » » » » » 6 frt.

B. Nyerstermékek.

Bányakapitányság	Termelés			Pénzérték		Középára a súlyegységnek a termelés helyén
	kincstár	magán	összesen	forint	kr	
	métermázsa					
Aranyércz.						
Oravicza	—	—	—	—	—	—
Aranyos ezüst-ércz.						
Nagybánya	8,692	12,234	29,026	92,420	11	3 frt 18 kr
Arany és ezüst-ércz és mara.						
Zalatna	2,082	8,850	10,932	363,837	36	33 » 28 »
Arany-, ezüst-, ólom- és réz-tartalmú zúzóérczek.						
Besztercebánya	616,218	257,174	873,392	441,550	37	— » 51 »
Arany-, ezüst-, ólom- és réztartalmú érczek.						
Besztercebánya	14,694	53,284	67,978	471,605	23	6 » 94 ^
Aranyos mara.						
Nagybánya	17,459	24,367	41,826	276,869	57	6 » 62 »
Ezüstércz.						
Nagybánya	7,173	11,041	18,214	70,543	05	3 » 87 »
Szepes-Igló	5,592	1,413	7,005	50,922	05	7 » 27 »
Összeg	12,765	12,454	25,219	121,465	10	4 frt 8² kr

Bányakapitányság	Termelés			Pénzérték		Középára a súlyegységnek a termelés helyén
	kincstár	magán	összesen	forint	kr	
	métermázsa					
Ezüstös mara.						
Nagybánya	10,069	405	10,474	25,924	66	2 frt 48 kr.
Ezüst tartalmú rézércz.						
Oravicza	—	1,286	1,286	5,611	02	4 » 36 »
Szepes-Igló	—	7,161	7,161	52,441	11	7 » 32 »
Összeg	—	8,447	8,447	58,052	13	6 frt 87 kr.
Ezüst- és higanytartalmú rézércz.						
Szepes-Igló	—	15,097	15,097	100,056	26	6 » 63 »
Rézércz.						
Budapest	—	312	312	2,663	89	8 » 54 »
Nagybánya	92	2,694	2,786	9,341	97	3 » 35 »
Oravicza	—	17,069	17,069	28,593	79	1 » 68 »
Szepes-Igló	1,522	27,923	29,445	117,471	53	3 » 99 »
Zalatna	23,889	41,260	65,149	276,180	42	4 » 24 »
Összeg	25,503	89,258	114,761	484,251	62	3 frt 78 kr.
Rézmar.						
Nagybánya	—	43	43	1,513	50	35 » 20 »
Arany- és ezüsttartalmú ólomércz és mara.						
Nagybánya	6,944	1,095	8,039	66,880	58	8 » 32 »
Zalatna	4,772	—	4,772	77,253	91	16 » 19 »
Összeg	11,716	1,095	12,811	144,134	49	11 frt 25 kr.

Bányakapitányság	Termelés			Pénzérték		Középára a súlyegységnek a termelés helyén
	kincstár	magán	összesen	forint	kr	
	métermázsa					
Ólmos mara.						
Nagybánya	20,098	2,849	22,947	257,334	08	11 frt 21 kr.
Vasércz.						
Magyarország.						
Besztercebánya	36,866	10,216	47,082	15,257	82	— » 32 »
Budapest	18,035	9,400	27,435	4,897	31	— » 18 »
Nagybánya	32,556	92,017	124,575	37,849	90	— » 30 »
Oravicza	—	588,580	588,580	258,240	75	— » 44 »
Szepes-Igló	117,917	2,031,072	2,148,989	542,190	97	— » 25 »
Zalatna	60,722	173,370	234,092	58,536	10	— » 25 »
Összeg	266,096	2,904,655	3,170,753	916,972	85	— frt 29 kr.
Horvát-Szlavonország.						
Zágráb	—	35,570	35,570	10,651	08	— » 30 »
Főösszeg	266,096	2,940,225	3,206,323	927,623	93	— frt 29 kr.
Timkő.						
Nagybánya	—	13,256	13,256	3,976	80	— » 30 »
Olajpala.						
Oravicza	—	301,130	301,130	42,158	20	— » 14 »
Horganyércz.						
Szepes-Igló	—	7,979	7,979	16,033	67	2 » 01 »
Higanyércz.						
Szepes-Igló	—	508	508	3,994	21	7 » 6 »

9. A bánya- és kohótermelés összes értéke.

a. A termelvények nemei szerint.

Bányatermelvények.	1879	1878	1877	1876	1875	1874	1873	1872	1871
	F o r i n t								
Arany	2.223,144	2.521,044	2.378,065	2.637,293	2.199,882	1.801,169	1.720,625	1.936,142	1.879,406
Ezüst	1.679,488	1.761,403	1.845,575	2.051,320	1.911,209	1.567,939	1.671,893	1.542,270	1.811,469
Réz	737,725	809,156	840,138	902,856	948,981	824,972	911,993	1.119,832	1.070,777
Ólom	321,051	384,892	447,167	446,203	355,251	327,386	290,653	349,910	360,732
Horgany	1,978	72,720	13,312	130,387	126,411	151,149	166,065	120,270	85,927
Dárdanyércz	22,967	22,126	17,489	25,893	11,178	12,025	18,918	29,821	41,895
Nyers dárdany és dárdanyfém	19,925	2,871	4,446	10,597	16,538	20,634			
Dárdánykeverék	3,000	5,393	4,068	—	—	—	—	—	—
Álany- és kéklény-ércz	84,890	97,668	168,207	38,715	351,337	333,412	661,866	342,238	294,374
Kéklény-és álanykeverék	38,220	89,660	4,985	151,027	173,243	102,432			
Töményített álany- és kéklénykeverék	—	—	—	—	35,509	16,255	—	—	—
Álanyfém	—	—	—	—	9,523	—	—	—	—
Kéklényléleg	—	—	—	—	599	—	—	—	—
Higany	45,518	47,821	62,643	58,700	48,900	71,082	80,250	51,980	48,677
Szinitendő nyers vas	3.984,347	5.028,874	4.930,498	5.024,797	6.708,070	7.250,204	8.998,587	7.697,111	6.393,220
Öntött nyers vas	792,859	936,145	748,479	890,624	813,552	980,689	1.150,027	1.171,613	1.071,330
Fekete kőszén	3.707,234	3.738,199	3.769,339	3.240,402	2.928,114	3.100,378	3.576,280	3.111,359	2.763,895

Bányatermelvények	1879.	1878.	1877.	1876.	1875.	1874.	1873.	1872.	1871.
	F o r i n t								
Barna kőszén	3.030,420	2.416,055	2.821,196	2.572,735	2.598,653	2.781,773	3.639,940	3.767,249	3.218,934
Kőszéngyurma	259,167	216,850	147,819	128,254	159,171	155,821	210,531	364,303	174,313
Földszurok	1,348	3,519	1,011	747	637	197	177,415	158,852	189,454
Ásványolaj	131,200	143,440	157,280	147,608	112,989	143,075			
Kén	960	1,920	1,325	1,366	1,550	1,991	1,892	1,320	2,140
Tímsó	11,245	17,880	8,921	12,600	29,141	17,445	45,616	50,942	59,097
Salétromsav	4,930	3,579	1,305	—	—	—	—	—	—
Barnakő	18,851	14,013	15,698	14,951	20,555	12,091	7,032	8,141	5,402
Vaskéneg	355,650	320,083	337,520	210,302	119,027	61,994	34,220	137,391	30,983
Vasgálicz	8,947	1,135	1,693	2,128	5,008	—	10,378	5,324	—
Rézgálicz	10,023	—	—	2,037	—	6,145	—	30,484	9,239
Aranygelét	—	—	—	—	—	—	160	152	180
Ólomgelét	33,485	48,955	54,112	47,173	48,008	52,809	34,604	89,750	111,455
Ásványfesték	4,068	4,083	4,176	3,838	3,726	3,700	5,690	4,980	6,170
Chromércz	—	—	—	176	5,140	5,794	11,674	27,443	5,700
Kénsav	32,908	28,475	1,290	—	—	—	—	—	—
Összesen	17.565,575	18.737,959	18.787,757	18.752,729	19.731,780	19.812,683	23.426,309	22.118,877	19.634,769

b. Bányakapitányságok szerint.

Ország, bányakapitányság	1879.	1878.	1877.	1876.	1875.	1874.	1873.	1872.	1871.
	F o r i n t								
Magyarország.									
Besztercebánya	2.932,971	2.515,638	3.006,539	3.084,307	3.088,968	3.124,480	3.849,514	4.151,003	3.728,434
Budapest	3.138,996	3.041,722	2.780,296	2.579,796	2.520,147	2.801,110	3.284,867	3.602,692	3.117,418
Nagybánya	1.491,124	1.547,109	1.406,342	1.467,110	1.618,922	1.371,634	1.409,996	1.471,022	1.404,582
Oravicza	3.377,197	3.733,629	3.724,364	3.777,417	3.886,878	3.993,221	4.387,635	3.745,524	3.627,626
Szepes-Igló	3.956,895	4.478,059	4.521,483	3.945,940	5.095,886	5.221,701	7.073,204	5.999,282	5.199,963
Zalatna	2.622,178	3.172,961	3.265,949	3.647,668	3.163,216	2.976,744	3.143,811	2.944,948	2.295,322
Összeg	17.519,361	18.459,118	18.704,973	18.502,238	19.374,017	19.488,890	23.148,827	21.914,471	19.373,345
Horvát-Szlavonország.									
Zágráb	46,214	248,841	82,784	250,491	357,763	323,793	277,482	204,406	261,424
Főösszeg	17.565,575	18.737,959	18.787,757	18.752,729	19.731,780	19.812,683	23.426,309	22.118,877	19.634,769

10. A kivetett bányaadózáások az 1879. évben.

Ország, bánya- kapitányság	Kivetett mértékilleték						Kivetett jövedelmi adó						Mindössze	A terme- lés pénz- értéke	Jövedelmi adó és a mérték illeték az összes termelés pénzértékének százalékában	Szabad- kutatási illeték			
	kincstár		magán		összesen		kincstár		magán		összesen					frt fl.	kr	frt	kr
	frt	kr	frt	kr	frt	kr	frt	kr	frt	kr	frt	kr							
Magyarország.																			
Besztercebánya	3,164 72	4,164 61	7,329 33	—	—	21,433 87	21,433 87	28,763 20	2,932,971	0.9607	1,538	—							
Budapest	899 44	5,594 44	6,493 88	—	—	23,325 85	23,325 85	29,819 73	3,138,996	0.9500	1,798	—							
Nagybánya	805 96	1,844 12	2,650 08	5,212 07	5,267 80	10,479 87	13,129 95	1,491,124	0.8815	1,036	20								
Oravicza	68 —	8,244 10	8,312 10	—	—	1,925 95	1,925 95	10,238 05	3,377,197	0.3032	12,346	—							
Szepes-Igló	474 07	7,221 70	7,695 77	136 83	11,371 62	11,508 45	19,204 22	3,956,895	0.4853	6,096	—								
Zalatna	1,878 87	8,901 63	10,780 50	1,907 16	5,401 01	7,308 17	18,088 67	2,622,178	0.6898	4,133	47								
Összeg	7,291 06	35,970 60	43,261 66	7,256 06	68,726 10	75,982 16	119,243 82	17,519,361	0.6806	26,947 67	—								
Horvát-Szlavon- ország.																			
Zágráb	—	9,972 83	9,972 83	—	—	—	—	9,972 83	46,214	21.5796	21,909	—							
Főösszeg	7,291 06	45,943 43	53,234 49	7,256 06	68,726 10	75,982 16	129,216 65	17,565,575	4.7356	48,856 67	—								

11. Sótermelés 1879-ben.

A. A sótermelés mennyisége és értéke.

A bánya neve	A sótermelvénnyel mennyisége				Az év közben termelt só ér- téke forintok- ban	Az év közben eladott sónak mennyisége m.-mázsákban
	kősó	iparsó	főtt só	összesen		
	métermázsa					
Kolozsvári kerület:						
Décsaknai sóbánya	55,525.53	72.00	—	55,597.53	380,380.47	51,097
Marosujvári sóbánya	570,752.00	180.00	—	570,932.00	3,909,719.60	543,912
Parajdi sóbánya	46,823.62	219.02	—	47,042.64	320,820.77	45,315
Tordai sóbánya	26,996.40	—	—	26,996.40	184,922.60	25,310
Vizaknai sóbánya	28,229.73	—	—	28,229.73	233,375.50	24,280
Összeg	728,327.28	471.02	—	728,798.30	5,029,218.94	689,914
Marmaros-szigeti kerület						
Rónaszéki sóbánya	199,220.21	20,438.36	—	219,658.57	1,835,014.88	221,097
Szlatinai sóbánya	292,995.00	2,292.26	—	295,287.26	2,696,424.96	311,251
Sugatagi sóbánya	202,686.78	6,663.02	—	209,349.80	1,867,250.32	221,552
Soóvári sóföld	—	—	61,112.00	61,112.00	598,644.10	61,112
Összeg	694,901.99	29,393.64	61,112.00	785,407.63	6,997,334.26	815,012
Főösszeg	1,423,229.27	29,864.66	61,112.00	1,514,205.93	12,026,553.20	1,504,926
1878-ban	1,354,016.06	34,075.12	69,871.48	1,457,962.66	—	1,481,068.16
1877-ben	1,088,151.23	28,652.26	71,952.00	1,188,755.49	—	—
1876-ban	1,104,117.74	36,136.60	60,904.07	1,201,158.41	—	—
1875-ben	997,475.30	36,177.08	71,741.45	1,105,393.83	—	—
1874-ben	1,113,918.36	27,046.32	70,243.04	1,211,208.32	—	—
1873-ban	1,380,464	9,491	70,714	1,460,669	—	—
1872-ben	1,542,314	8,783	69,949	1,621,046	—	—
1871-ben	1,607,630	14,096	71,056	1,692,782	—	—
1870-ban	1,479,582	6,353	68,534	1,554,469	—	—
1869-ben	1,402,149	6,831	71,521	1,480,501	—	—
1868-ban	1,203,103	101,873	62,265	1,367,241	—	—
1867-ben	1,091,182	293,375	72,288	1,456,845	—	—

B. A sóbányák kiterjedése, a sótermelésnél

Neve a bányahelyeknek	Bányák									
	száma és területe a művelésben levőknek		száma és területe az ideiglenesen beszüntetteknek		nyílt aknatorok művelésben		nyílt aknatorok tartalékban		napra nyíló tárnák	
	száma	összes talpművelési területe □ méter	száma	összes talpművelési területe □ méter	száma	mélység folyó méterekben	száma	mélység folyó méterekben	száma	összes hosszúság folyó méterekben
Kolozsvári kerület.										
Deesakna	2	5,096	—	—	7	195	—	—	4	507
Marosujvár	3	18,521	3	12,900	60	2691	—	—	23	3,360
Parajd	1	2,900	3	5,046	2	131	1	9	6	2,933
Torda	1	1,300	2	5,300	1	21	2	122	10	2,740
Vizakna	3	7,353	1	1,660	4	233	—	—	2	266
Összesen	10	35,170	9	24,906	74	2,749	3	131	45	9,806
Marmarosszigeti kerület.										
Rónaszék	2	23,018	5	49,514	23	1,194	32	1,479	17	4,808
Sugatag	2	29,884	1	5,993	9	639	3	212	14	1,968
Szlatina	2	27,310	2	5,539	4	115	23	108	12	1,813
Sóvári sófőzde	—	—	—	—	1	136.5	—	—	—	—
Összesen	6	80,212	8	61,046	37	2,084.5	58	1,799	43	8,589
Mindössze	16	115,382	17	85,952	111	4,833.5	61	1,930	88	18,395

alkalmazott gépek és felhasznált anyagok.

Gépek száma és lóereje								Gépfűtéshez felhasznált tüzelőanyag		Építkezési anyag	
gőzerőre		lóerőre		embererőre		összes gépek		fa-köbméter	kőszén méter-mázsa	bányai építkezésekre felhasznált faanyag köbméterekben	épületfa köbméterekben
száma	lóereje	száma	lóereje	száma	lóereje	száma	lóereje				
v a l ó g é p e k											
—	—	2	12	—	—	2	12	—	—	1,561.05	1,043.05
13	167	2	16	—	—	15	183	1,794	22,771	380.00	350.00
—	—	1	8	—	—	1	8	—	—	10.00	56.00
—	—	3	20	—	—	3	20	—	—	5.00	4.00
—	—	2	12	3	3	5	15	—	—	—	—
13	167	10	68	3	3	26	238	1,794	22,771	1,956.05	1,453.05
—	—	5	28	—	—	5	28	—	—	150.00	40.00
—	—	7	28	—	—	7	28	—	—	40.00	70.00
4	88	5	24	8	32	17	144	3,090	—	339.00	388.00
—	—	1	12	—	—	1	12	—	—	—	—
4	88	18	92	8	32	30	212	3,090	—	529.00	498.00
17	255	28	160	11	35	56	450	4,884	22,771	2,485.05	1,951.05

C. A sótermelésnél alkalmazott munkások száma; előfordult sérülések és a társládák vagyona 1879-ben.

A bánya neve	Munkások				Sérülések				Társládák
	férfiak	nők	gyermek- kek	összesen	könnyűek	nehézek	halálosak	összesen	vagyona
	s z á m a								forintokban
Kolozsvári kerület:									
Deésaknai sóbánya	126	—	—	126	—	—	—	—	21,174
Marosújvári sóbánya	440	—	15	455	60	1	—	61	162,839
Parajdi sóbánya	109	—	—	109	—	—	—	—	15,383
Tordai sóbánya	67	—	—	67	—	—	—	—	23,375
Vízaknai sóbánya	69	—	—	69	—	—	—	—	14,147
Összeg	811	—	15	826	60	1	—	61	236,918
Marmaros-szigeti kerület:									
Rónaszéki sóbánya	268	—	25	293	10	19	—	29	35,388.00 ^{1/2}
Szlatinai sóbánya	383	—	41	424	—	—	—	—	45,051.49
Sugatagi sóbánya	310	—	33	343	48	15	—	63	24,924.57
Soóvári sófőzde	83	—	8	91	—	—	—	—	20,544.42
Összeg	1,044	—	107	1,151	58	34	—	92	125,908.57^{1/2}
Főösszeg	1,855	—	122	1,977	118	35	—	153	362,826.57^{1/2}
1878-ban	1,692	96	186	1,974	193	39	—	232	348,869.38
1877-ben	1,724	—	256	1,980	109	27	1	137	337,140.20
1876-ban	1,759	—	223	1,982	116	11	—	127	301,160.93
1875-ben	1,874	—	118	1,992	81	17	1	99	301,074.63
1874-ben	1,948	—	150	2,098	77	24	—	101	291,257.77
1873-ban	2,035	—	208	2,243	98	36	2	136	264,474.17
1872-ben	1,991	8	237	2,236	125	38	4	167	257,107
1871-ben	2,076	—	223	2,309	161	37	3	201	245,047
1870-ben	2,298	6	183	2,487	—	—	—	—	—
1869-ben	2,194	48	187	2,429	—	—	—	—	—
1868-ban	2,306	26	64	2,396	—	—	—	—	—

V.

KERESKEDELMI FORGALOM ÉS ÁRAK,

1879.

1. A magyar-osztrák vámterület áruforgalma a külfölddel 1879-ben.

A. Az áru behozatal és kivitel kereskedelmi értéke 1879-ben, összehasonlítva az előbbeni évekkel (nemes fémeken kívül).

Behozatal.		Kivitel.	
1874-ben	627.5	502.8	millió forint
1875-ben	549.3	550.9	» »
1876-ban	534.3	595.2	» »
1877-ben	555.3	666.6	» »
1878-ban	552.1	654.7	» »
1879-ben	556.6	684.0	» »

A nemes fémek be- és kivitele 1875—1879. években.

Behozatal.		Kivitel.	
1875-ben	16.1	18.6	millió forint
1876-ban	35.3	30.9	» »
1877-ben	30.5	15.5	» »
1878-ban	52.7	15.6	» »
1879-ben	63.7	9.5	» »

B. Az árú forgalom kereskedelmi értéke ezüst forintok millióiban a vámtariffa egyes csoportjai szerint, összehasonlítva a megelőző négy év forgalmával.

a. Behozatal.

Áru-nemek az egyes vámtételek szerint.	É v					Az 1879. év különbözete a megelőzőhöz képest	
	1875.	1876.	1877.	1878.	1879.	millió forintokban	százalékokban
Gyarmatárúk, déli gyümölcsök és cukor	45.2	46.0	47.0	49.9	25.5	- 24.4	+ 95.7
Dohány és dohánygyártmányok	36.9	22.2	21.3	21.9	22.0	+ 0.1	+ 0.5
Kerti és mezei termelvények	38.6	55.4	69.9	62.0	63.1	+ 1.1	+ 1.7
Állatok és állati termelvények	50.8	66.0	66.2	49.4	56.5	+ 7.1	+ 12.6
Zsírok és zsíros olajok	16.7	16.3	21.1	19.6	14.8	- 5.3	- 37.1
Italok és étkek	4.7	4.3	4.6	5.8	4.4	- 1.4	- 31.8
Tüzelő-, építészeti- és műanyagok	19.4	19.2	17.7	15.8	20.0	+ 4.2	+ 19.1
Gyógy-, illat- és cserző-anyagok, mézga, gyanta és ásványolaj	27.2	33.8	33.5	34.3	28.4	- 5.9	- 20.8
Szövő anyagok és fonál	131.6	118.2	128.2	127.8	139.1	+ 11.3	+ 8.1
Szövő árúk	63.0	55.2	48.2	55.7	51.5	- 4.2	- 8.2
Áruk sertéből, szalmából, hánscból stb., papiros és papiros árúk	5.1	3.8	3.8	5.0	6.5	+ 1.5	+ 23.1
Bőr, szücs- és bőrárúk, árúk guttaperchából és kaucsukból és viaszos vászon	24.7	22.6	21.8	27.2	31.6	+ 4.4	+ 13.9
Csont-, fa-, üveg-, kő- és agyag-árúk	13.6	11.5	10.9	12.3	14.3	+ 2.0	+ 14.0
Fémek, nemtelenek és fémárúk	22.2	19.3	16.6	18.2	17.7	- 0.5	- 2.8
Kocsik és vízi járművek	1.0	0.1	0.1	0.1	0.2	+ 0.1	+ 50.0
Műszerek, gépek és apró árúk	22.3	16.6	17.8	20.6	25.0	+ 4.4	+ 17.6
Konyhasó, vegyészeti anyagok, festő-, zsír- és gyúárúk	11.3	10.9	11.6	12.8	12.4	- 0.4	- 3.2
Irodalmi- és műtárgyak	13.4	11.1	11.5	11.1	16.3	+ 5.2	+ 31.9
Hulladékok	1.9	1.8	2.6	2.6	2.6	-	-
Összesen	549.3	534.3	555.3	525.1	551.4	- 0.7	- 0.1

b. Kivitel.

Árunemek az egyes vámtételek szerint	É v					Az 1879. év különbözete a megelőzőhöz képest	
	1875.	1876.	1877.	1878.	1879.	millió forintokban	százalékokban
Gyarmatárúk, déli-gyümölcs és cukor	20.4	33.4	41.7	43.2	57.2	+ 14.0	+ 32.41
Dohány- és dohánygyártmányok	15.9	13.7	13.5	8.7	8.3	- 0.4	- 4.60
Kerti- és mezei termelvények	102.3	109.4	181.2	172.9	182.4	+ 9.5	+ 5.49
Állatok és állati termelvények	61.7	98.3	98.6	73.6	70.7	- 2.9	- 3.92
Zsírok és zsíros olajok	8.2	8.1	8.9	8.8	10.7	+ 1.9	+ 21.60
Italok és étkek	11.6	12.6	13.5	14.8	16.8	+ 2.0	+ 13.51
Tüzelő-, építészeti- és műanyagok	51.6	50.2	55.0	51.1	56.7	+ 5.6	+ 10.96
Gyógy-, illat- és cserző-anyagok, mézga, gyanta, és ásványolaj	3.3	4.0	4.0	3.8	7.2	+ 3.4	+ 89.47
Szövő-anyagok és fonál	47.7	54.7	45.9	41.3	42.6	+ 1.3	+ 3.15
Szövő-árúk	56.3	52.8	52.1	61.4	58.4	- 3.0	- 4.88
Áruk sertéből, szalmából, hánscból stb. papiros és papiros árúk	9.9	10.8	10.4	11.0	10.1	- 0.9	- 8.18
Bőr-, szücs- és bőrárúk, árúk guttaperchából és kaucsukból és viaszos vászon	15.9	16.9	17.3	20.8	16.3	- 4.5	- 21.63
Csont-, fa-, üveg-, kő- és agyagárúk	37.6	34.8	32.2	33.7	36.3	+ 2.6	+ 7.71
Fémek, nemtelenek és fémárúk	30.9	26.2	21.9	22.7	24.7	+ 2.0	+ 8.81
Kocsik és vízi-járművek	6.9	4.4	3.8	7.7	6.1	- 1.6	- 20.78
Műszerek-, gépek- és apró-árúk	46.0	39.9	41.4	53.3	44.5	- 8.8	- 16.15
Konyhasó, vegyészeti-anyagok, festő, zsír és gyúárúk	12.2	12.3	13.3	14.3	15.2	+ 0.9	+ 6.29
Irodalmi és műtárgyak	9.5	9.0	8.6	8.3	8.4	- 0.1	- 1.20
Hulladékok	3.0	3.7	3.3	3.3	2.5	- 0.8	- 24.42
Összesen	550.9	595.2	666.6	654.7	675.1	+ 20.4	+ 3.11

C. Az áruforgalom kereskedelmi értéke ezüstforintok millióiiban a határvonalak szerint, melyeken az áru átvitetett.

a. Behozatal.

Határos terület	É v					Az 1879. év külön- bözete a megelőzőhöz képest	
	1875	1876	1877	1878	1879	millió fo- rintokban	százalé- kokban
Dél-Németország	119.0	105.3	102.0	111.6	117.1	+ 5.5	+ 4.7
Szászország	177.7	160.9	160.3	175.3	151.4	- 23.9	- 15.8
Poroszország	79.0	75.2	84.0	80.3	92.7	+ 12.4	+ 13.4
Összeg	375.7	341.4	346.3	367.2	361.2	- 6.0	- 1.7
Oroszország	15.4	15.5	19.8	20.9	27.6	+ 6.7	+ 24.3
Románia	17.3	33.3	52.7	38.9	30.7	- 8.2	- 26.7
Bosznia és Szerbia	22.4	27.3	22.3	11.3	13.2	+ 1.9	+ 14.4
Olaszország	19.8	21.8	19.7	21.6	23.8	+ 2.2	+ 9.2
Sveicz	3.4	3.0	2.5	3.1	3.4	+ 0.3	+ 8.8
Triest	71.2	73.4	74.4	73.1	74.8	+ 1.7	+ 2.3
Fiume és más kikötők	24.1	18.6	17.6	16.0	16.7	+ 0.7	+ 4.2
Főösszeg	549.3	534.3	555.3	552.1	551.4	- 0.7	- 0.1

b. Kivitel.

Határos terület	É v					Az 1879. év külön- bözete a megelőzőhöz képest	
	1875	1876	1877	1878	1879	millió fo- rintokban	százalé- kokban
Dél-Németország	109.0	152.3	205.0	177.6	178.3	+ 0.7	+ 0.40
Szászország	140.8	142.1	142.2	125.2	138.0	+ 12.8	+ 10.22
Poroszország	88.2	92.9	89.0	74.4	90.0	+ 15.6	+ 20.96
Összeg	338.9	387.3	436.2	377.2	406.3	+ 29.1	+ 7.71
Oroszország	36.6	31.0	23.2	38.0	33.0	- 5.0	- 13.16
Románia	36.7	29.4	32.8	61.7	51.7	- 10.0	- 16.27
Bosznia és Szerbia	11.6	12.3	15.0	17.0	19.9	+ 2.9	+ 17.06
Olaszország	29.8	41.4	38.1	39.7	38.7	- 1.0	- 2.52
Sveicz	2.8	3.4	4.1	4.1	3.2	- 0.9	- 21.95
Triest	82.6	77.1	99.1	95.5	95.8	+ 0.3	+ 0.31
Fiume és más kikötők	11.9	13.3	18.1	21.5	26.5	+ 5.0	+ 23.26
Főösszeg	550.9	595.2	666.6	651.7	675.1	+ 20.4	+ 3.11

D. A behozatali vám jövedelme 1854—1879. években a határok szerint, melyeken át a behozatal történt.

É v s z á m	Németországot	Oroszországot	Romániát	Boszniát	Szerbiát	Olaszországot	Sveiczt	Triestet, Fiumét és egyéb kikötőket	Összesen
		érintő határokon át behozott árúért befolyt							
1854. Oszt. ért. ezer forintokban ezüstben	4,714	688	1,534	2,566	232	7,446	17,180		
1855. » » » »	7,627	338	2,182	2,670	252	8,958	22,027		
1856. » » » »	9,579	487	1,221	2,842	402	7,476	22,007		
1857. » » » »	9,492	318	837	2,798	384	6,336	20,165		
1858. » » » »	8,767	335	887	2,363	306	8,691	21,349		
1859. » » » »	6,680	234	966	800	97	5,510	14,287		
1860. » » » »	6,754	157	873	633	56	4,437	12,910		
1861. » » » »	7,023	212	1,247	596	41	3,635	12,754		
1862. » » » »	7,508	201	1,142	660	47	4,175	13,733		
1863. » » » »	8,117	217	1,113	644	50	3,592	13,733		
1864. » » » »	7,544	212	1,113	556	50	3,050	12,525		
1865. » » » »	7,789	282	411	549	505	46	2,826	12,408	
1866. » » » »	6,495	207	282	441	193	40	1,977	9,635	
1867. » » » »	8,530	199	231	544	394	46	1,770	11,714	
1868. » » » »	13,065	342	418	807	444	49	2,392	17,517	
1869. » » » »	15,209	386	314	695	412	38	3,277	20,331	
1870. » » » »	14,972	403	382	697	412	48	3,536	20,450	
1871. » » » »	18,012	324	617	616	485	111	3,779	24,044	
1872. » » » »	20,241	523	1,353	1,355	503	136	3,671	27,782	
1873. » » » »	19,059	612	967	847	402	69	4,045	26,001	
1874. » » » »	15,562	291	426	626	382	92	3,019	20,398	
1875. » » » »	14,952	252	449	815	401	120	3,464	20,453	
1876. » » » »	13,462	292	500	815	359	113	3,505	19,046	
1877. » » » »	13,981	409	452	661	335	125	3,713	19,676	
1878. » » » »	16,615	414	280	404	394	149	4,071	22,327	
1879. Oszt. ért. ezer frtban aranyban	15,510	186	483	53	533	422	171	3,484	20,842
1879-ben az összeg százalékában	74.42	0.90	2.32	0.25	2.56	2.02	0.82	16.71	100.00
1854-ben az összeg százalékában	27.44	4.01	8.9	14.93	1.35	43.34	100.00		

E. A nevezetesebb áruk forgalma s a vámbevétel 1879-ben.

a. Behozatal.

Folyó szám	Áru neve	Egység	Mennyiség	Kereskedelmi érték	Vámbevétel
				osztr. ért. forintokban	arany forintokban
1	Kakao	M. mázsa	2,625	294,000	42,000
2	Kávé és pótkávé	M.-Ztr.	205,603	17.678,784	4.709,478
3	Fűszerek	»	8,565	1.461,361	243,118
4	Déli gyümölcsök	»	261,037	5.410,486	904,755
5	Tea	»	1,800	450,000	89,850
6	Czukor, czukorliszt és czukorszörp	»	10,039	194,600	64,724
7	Dohány és dohánygyártmányok	»	124,131	21.969,600	8,178
	Nyers dohány	»	2	170	42
	Vámmentes kincst. raktárak számára	»	1	85	—
	Vámmentes más különl. okoknál fogva	»	99,991	8.499,235	—
	Szivarok	»	111	310,800	5,827
	Vámmentes kincst. raktárak számára	»	22,345	12.289,750	—
	Vámmentes más különl. okoknál fogva	»	4	11,200	—
	Szivarkák	»	15	45,000	787
	Egyéb dohánygyártmányok	»	29	29,000	1,522
	Vámmentes kincst. raktárak számára	»	1,632	783,360	—
	Vámmentes más különl. okoknál fogva	»	1	1,000	—
8	Gabnaneműek, hüvelyesek, rizs, liszt és egyéb malom termelvények				
	Gabnaneműek	»	5.213,634	37.140,139	—
	ezek közül :				
	Buza	»	2.331,202	22.146,419	—
	Rozs	»	935,508	5.613,048	—
	Árpa és maláta	»	309,011	1.799,333	—
	Zab	»	191,488	1.101,056	—
	Tengeri	»	1.315,148	5.589,379	—
	Hüvelyesek	»	65,246	1.174,428	—

Folyó szám	Áru neve	Egység	Mennyiség	Kereskedelmi érték	Vámbevétel
				osztr. ért. forintokban	arany forintokban
	Rizs	M. mázsa	270,104	4.570,098	275,873
	Liszt és egyéb malomtermelvények	»	584,488	8.135,536	—
9	Növények és növényrészek	»	1.058,051	12.216,767	66,130
10	Halak, kagylók, víziállatok	»	74,897	2.865,438	195,375
11	Vágó- és igásmarha	Darab	601,909	22.534,697	1.118,571
	ezek között :				
	Ökör és bika	»	49,714	6.718,750	198,856
	Tehén	»	7,336	660,240	11,004
	Fiatal marha	»	1,874	93,700	1,405
	Borjú	»	18,605	372,100	7,442
	Juh és kecske	»	35,486	278,320	10,646
	Bárány és gödölye	»	3,448	8,328	690
	Sertés	»	438,734	11.407,084	877,468
	Malacz	»	36,615	183,075	10,984
	Ló és csikó	»	9,427	2.774,910	—
	Öszvér és szamar	»	670	38,190	76
12	Vad, baromfi és egyéb állatok	»	1.050,892	1.125,121	—
	ezek között :				
	Vad, mindennemű *)	Darab	4,289	8,578	—
	Baromfi	»	1.022,041	1.022,041	—
	Méhekasok élő méhekkel	»	1,054	11,594	—
	Nadály	M. mázsa	74	59,200	—
	Más külön meg nem nevezett állatok	»	20	200	—
		Db.	23,508	23,508	—
13	Bőrök és prémek	M. mázsa	159,593	23.685,545	—
14	Haj, szőr, serte és toll	»	12,417	4.153,327	—
15	Hús, viasz, sajt, méz és egyéb állati termelvények	»	59,193	3.198,841	89,814

*) Kivéven az elejtett szarvasokat, zergéket, özöket és vaddisznókat, melyek mint friss hús tekintendők.

Folyó szám	Árú neve	Egység	Mennyiség	Kereskedelmi érték	Vámbevétel
				osztr. ért. forintokban	arany forintokban
	ezek között:				
	Hús, friss	M. mázsa	2,575	103,000	7,722
	Hús, elkészített és kolbászneműek	»	1,823	192,885	15,873
	Viasz	»	1,219	207,230	6,095
	Szívacsok	»	490	343,000	2,450
	Sajt	»	13,151	961,600	57,674
	Tojás	»	26,047	494,893	—
	Méz	»	1,317	43,461	—
	Hólyagok és belek	»	4,337	659,224	—
16	Zsiradék	»	111,851	4,397,157	162,251
17	Olajok	»	237,874	9,898,255	270,066
18	Ser	»	4,603	79,835	14,618
19	Eczet	»	1,276	11,328	3,976
20	Égetett szeszes folyadékok	»	7,242	766,050	179,444
21	Bor és must	»	106,580	1,888,980	376,639
22	Étkek	»	56,512	1,668,898	161,354
23	Fa, szén és tőzeg	»	24,276,296	10,896,338	1
	ezek között:				
	Tüzifa	»	717,705	322,967	—
	Fűrész-árúk	»	91,326	228,315	—
	Hordó dongák	»	12,295	98,360	—
	Egyéb műfa	»	716,326	1,074,489	—
	Barnaszén	»	165,107	44,579	—
	Kőszén	»	22,152,691	8,639,549	—
24	Esztergályos és faragó anyagok	»	130,347	8,784,688	90
25	Ásványok	»	1,381,705	4,096,332	—
26	Gyógy- és illatszeranyagok	»	2,090	814,615	14,043
27	Festő és cserző anyagok	»	353,911	15,419,159	61,319
28	Mézgák és más meg nem nevezett növény- nedvek	»	1,170,224	12,139,332	2,643,320

Folyó szám	Árú neve	Egység	Mennyiség	Kereskedelmi érték	Vámbevétel
				osztr. ért. fo- rintokban	arany forintokban
29	Pamut	M. mázsa	697,697	40,823,926	4,080
30	Pamutfonál	»	112,166	16,338,402	1,340,594
31	Len, kender stb.	»	361,039	13,891,057	—
32	Lenfonál	»	36,104	3,153,578	65,769
33	Gyapjú	»	196,555	34,760,940	—
34	Gyapjúfonál	»	38,497	13,623,320	273,395
35	Selyem és selyemhulladékok	»	12,705	16,474,635	35,790
36	Pamutárúk	»	9,907	5,068,600	632,376
37	Lenárúk	»	67,775	4,282,549	227,357
38	Gyapjúárúk	»	31,811	19,579,225	1,731,747
39	Selyemárúk	»	3,154	15,280,000	676,325
40	Öltönyök és pipereárúk	Db.	1,796 247,949	7,279,805	202,567
41	Kefe- és szitakötő árúk	M. mázsa	1,183	220,450	5,758
42	Árúk hánctól, nádól, gyékényből, szalmából	»	9,938	3,744,986	14,578
43	Papiros és papirosárúk	»	64,076	2,511,733	120,531
44	Kautschiuk és guttapercha, valamint ezekből készült árúk	»	8,084	3,681,255	95,817
45	Viaszos vászon és tafeta	»	2,744	791,910	27,522
46	Bőr és bőrárúk	»	90,921	24,355,945	725,504
47	Szűcsárúk	»	3,551	2,808,450	11,694
48	Fa- és csontárúk	»	132,265	6,846,830	105,519
49	Üvegárúk	»	41,850	1,256,182	129,322
50	Kőárúk	»	94,950	4,822,985	24,945
51	Agyagárúk	»	311,023	1,425,533	59,657
52	Vas és aczél	»	719,314	3,365,915	594,488
53	Vas és aczélárúk	»	71,043	6,025,828	386,121
54	Fémek, nemtelenek	»	164,394	6,602,699	61,196
55	Fémárúk	»	7,945	1,665,420	99,706

Folyó szám	Árú neve	Egység	Mennyiség	Kereskedelmi érték	Vámbevétel
				oszt. ért. forintokban	arany forintokban
56	Fémek, nemesek	Kilogr. Forint	515,604 1.201,408	} 63.694,299	—
57	Kocsik és szánok	Db.	421		90,425
58	Hajók	Tonna hord- képesség	1,922	74,940	971
59	Műszerek	M. mázsa	2,455	1.167,100	18,581
60	Gépek és gépalkatrészek	»	216,103	1.397,604	635,095
61	Apró árúk	Kilogr. Db.	226,961 6,775	} 14.446,421	175,506
62	Konyhasó	M. mázsa	280,485		
63	Vegyészeti segédanyagok	»	448,247	5.867,408	299,397
64	Vegyészeti és festő árúk	»	48,855	5.490,582	312,919
65	Gyertyák és szappanok	»	9,840	383,586	32,120
66	Gyúárúk	»	6,571	380,202	13,090
67	Irodalmi és műtárgyak	»	31,515	16.280,680	1,040
68	Hulladékok	»	337,349	2.912,466	—

b. Kivitel.

Folyó szám	Árú neve	Egység	Mennyiség	Kereskedelmi érték
				oszt. értéke forintokban
1	Kakao	Métermázsa	1	112
2	Kávé és pótkávé	»	3,803	98,960
3	Fűszerek	»	453	45,300
4	Déli gyümölcsök	»	2,593	57,916
5	Tea	»	94	24,440
6	Czukor, czukorliszt és czukorszörp	»	2.246,451	56.953,560
7	Nyers dohány	»	57,042	1.483,092
	Dohánygyártmányok	»	14,451	6.791,970
8	Gabonaneműek, hüvelyesek, rizs, liszt és egyéb malom-termelvények:			
	Gabonaneműek	»	9.609,537	94.788,466
	ezek között:			
	Buza	»	3.801,660	43.719,090
	Rozs	»	747,666	5.607,495
	Árpa és maláta	»	2.779,392	30.385,972
	Zab	»	1.041,465	7.029,889
	Tengeri	»	1.134,952	7.093,450
	Hüvelyesek	»	780,452	11.706,780
	Rizs	»	1,831	26,831
	Liszt és egyéb malomtermelvények	»	2.452,315	47.760,688
9	Növények és növényrészek	»	1.949,030	28.529,711
10	Halak, kagylók, vízi állatok	»	7,261	428,770
11	Vágó- és igásmarha	Darab	767,528	44.094,235
	ezek között:			
	Ökör és bika	»	45,290	10.407,790
	Tehén	»	19,353	3.483,540
	Fiatalszarvas	»	8,457	591,990
	Borjú	»	26,356	527,120
	Juh és kecske	»	325,654	4.185,566

Folyó szám	Á r ú n e m e	Egység	Mennyiség	Kereskedelmi érték
				osztrák értékű forintokban
	Bárány és gödölye	Darab	25,336	90,790
	Sertés	»	262,006	13.624,312
	Malacz	»	17,779	88,895
	Ló és csikó	»	36,901	11.069,680
	Öszvér és szamár	»	396	24,522
12	Vad, baromfi és egyéb állatok	»	1.244,942	1.689,869
		Métermáza	229	
	ezek között Vad mindennemű *)	Darab	346,355	692,710
	Baromfi	»	843,673	843,673
	Mélikasok élő méhekkkel	»	499	5,489
	Nadály	Métermáza	150	120,000
	Más, külön meg nem nevezett állatok	»	79	790
		Darab	54,415	27,207
13	Bőrök és prémekek	Métermáza	49,773	9.595,940
14	Haj, szőr, serte és toll	»	26,647	6.847,496
15	Hús, viasz, sajt, méz és egyéb állati termelvények	»	364,601	9.609,297
	ezek között :			
	Hús, friss	»	13,869	832,140
	Hús, elkészült és kolbászneműek	»	5,379	416,415
	Viasz	»	2,491	373,650
	Szi vacsok	»	59	41,300
	Sajt	»	8,332	499,920
	Tojás	»	312,495	6.249,900
	Méz	»	6,171	222,156
	Hólyagok és belek	»	4,519	686,888
16	Zsiradék	»	129,061	9.267,214
17	Olajok	»	35,875	1.475,210

*) Kivéven az elejtett szarvasokat, zergéket, özöket és vaddisznókat, melyek mint friss lús tekintendők.

Folyó szám	Á r ú n e m e	Egység	Mennyiség	Kereskedelmi érték
				osztr. ért. forintokban
18	Ser	Métermáza	348,139	4.418,953
19	Eczet	»	1,978	15,992
20	Égetett szeszes folyadékok	»	189,034	4.893,725
21	Bor és must	»	434,674	7.105,068
22	Étkek	»	11,438	370,594
23	Fa, szén és tőzeg	»	50.145,571	53.095,385
	ezek között :			
	Tűzifa	»	1.420,175	710,087
	Fűrész-árak	»	6.121,552	18.364,656
	Hordódongák	»	765,052	6.120,416
	Egyéb mifa	»	8.887,478	17.774,956
	Barna szén	»	28.463,151	7.685,051
	Kőszén	»	4.226,929	2.028,926
24	Esztergályos és faragó-anyagok	»	23,850	835,053
25	Ásványok	»	2.863,057	7.984,753
26	Gyógy- és illatszer-anyagok	»	1,205	478,350
27	Festő- és cserző-anyagok	»	317,848	5.678,072
28	Mézgák és más meg nem nevezett növénynedvek	»	80,336	1.085,651
29	Pamut	»	35,246	1.604,309
30	Pamutfonál	»	4,619	704,483
31	Len, kender stb.	»	60,938	2.668,668
32	Lenfonál	»	105,007	9.595,340
33	Gyapju	»	79,603	15.209,720
34	Gyapjufonál	»	14,965	4.543,590
35	Selyem- és selyemhulladékok	»	9,931	8.251,000
36	Pamutárak	»	26,555	6.643,844
37	Lenárak	»	62,626	10.494,450
38	Gyapjuárak	»	49,338	27.616,445
39	Selyemárak	»	1,423	3.202,500

Folyó szám	Á r ú n e m e	Egység	Mennyiség	Kereskedelmi érték
				osztr. ért. forintokban
40	Öltönyök és pipereárak	M.-m. Darab	13,829	10.462,724
41	Kefe- és szitakötő-árak		Métermázsa	
42	Áruk háncsból, nádból, gyékényből, szalmából	»	1,540	277,100
43	Papiros, papíráruk	»	3,843	737,059
44	Papiros, papíráruk	»	200,006	9.069,722
44	Kautschuk és guttapercha, valamint ezekből készült árak	»	1,594	669,650
45	Viaszos vászon és tafota	»	410	49,200
46	Bőr- és bőráruk	»	27,276	15.095,140
47	Szűcs-árak	»	1,139	476,550
48	Fa- és csont-árak	»	301,313	16.647,381
49	Üvegárak	»	273,584	15.339,827
50	Kőárak	»	47,337	1.565,158
51	Agyagárak	»	252,300	2.801,075
52	Vas- és aczél	»	276,866	3.355,901
53	Vas- és aczélárak	»	190,505	15.723,813
54	Fémek, nemtelenek	»	51,337	2.476,701
55	Fémárak	»	15,575	2.869,425
56	Fémek, nemesek	Kilogramm forint	88,986	9.468,546
57	Kocsik- és szánok		Darab	
58	Hajók	Tonnahordké- pesség	4,284	1.343,920
58	Hajók	»	120,705	4.731,520
59	Műszerek	Métermázsa	3,375	2.256,600
60	Gépek és gépalkatrészek	»	84,636	3.471,483
61	Apró árak	Kilogramm Darab	3.090,359	38.815,074
62	Konyhasó		Métermázsa	
62	Konyhasó	»	367,078	720,067
63	Vegyészeti segédanyagok	»	274,174	6.281,491
64	Vegyészeti- és festő-árak	»	57,620	4.753,737
65	Gyertyák és szappanok	»	11,789	657,635
66	Gynárak	»	56,420	2.788,283
67	Irodalmi és műtárgyak	»	12,437	8.363,525
68	Hulladékok	»	745,027	4.176,984

2. A tengeri kikötők áru-forgalma 1879-ben.

A magyar korona országainak tengeri kikötőit illető 1879-ki forgalmi adatok figyelemre méltó jelenségeket tüntetnek fel, különösen az áruk kivitele tekintetében. A megelőző 1878. év az itteni kivitel szempontjából a legjobbak közé tartozott; ennek értéke, 13.866,889 frt, csupán az 1876-ki kiviteli értéknél (14.15 millió frt) volt csekélyebb és minden más előbbeni évet felülmulta. Mindamellét összegének igen jelentékenyen felébe emelkedik az 1879-ki, mely 24.265,384 frttal valódi szökkenést képvisel. Ezen összegből magára Fiuméra 22.701,093 frt esik, Zenggre 870,705, míg a többi 693,586 frt Buccari, Portoré, Selze, Novi, Cirquenizza, S.-Giorgio, Stinizza, Jablanac és Carlopago közt oszlik el. (A behozatal és kivitel értékére vonatkozó részletes adatok ezen évkönyv VII. szakaszában foglaltatnak.) A kivitelnek jelen évi nagy emelkedése tehát tisztán Fiumét illeti, melynek kivitele 8 év alatt megnégyszereződött. A fiumei kikötőből ugyanis kivetetett

1871-ben	5.63	millió	forint	értékű	áru
1872-ben	6.97	»	»	»	»
1873-ban	6.35	»	»	»	»
1874-ben	8.39	»	»	»	»
1875-ben	8.68	»	»	»	»
1876-ban	10.97	»	»	»	»
1877-ben	10.08	»	»	»	»
1878-ban	12.37	»	»	»	»
1879-ben	22.70	»	»	»	»

Ezzel szemben Zengg Fiume után a legnagyobb jelentőségű kikötő, kivitele erősen apadt, mert ennek értéke 1871, azután 1873—1876. években mindég meghaladta a 2 millió forintot, sőt 1872-ben 4.8 millió forintig emelkedett. Mindamellét az itt tapasztalt csökkenés távolról sem ellensúlyozza a Fiuménél mutatkozó emelkedést, a kikötők összegében, mely 1869 óta (midőn 6.9 millió frt volt) állandó

emelkedést tanusít, habár az 1873, 1875. és 1877. évek összegei nem is teljesen érték el a közvetlenül megelőző évekéit. Zengg egyébiránt nem mondhatni, hogy azért jelentőségéből mint kikötő tetemesen veszített volna, mert itt a behozatal gyarapodott; ez 1873-ban 1.8 millió frtra apadt volt itt, míg az előbbeni években 2.4—2.6 millió közt mozgott; a következő években emelkedett, 1878-ban 3.6 millió frtig, melyet azonban a következő 1879-iki év (3.06 millió frttal) már nem ért el. Mindamellét, a két utolsó év átlagában, az itteni behozatal a fiumeinek mintegy feléig emelkedett. Ez utóbbi ujabban hanyatlik; 1873-ban tetőpontját érte volt el 13.63 millió frttal s innen fokozatosan leszállott 1878-ig 6.47 millió frtra, mit 1879-ben csak 1/2 milliónyi emelkedés követett.

Ha a kivitt áruk neveik szerint vétetnek szemle alá, első tekintetre felismerhető, hogy a kiviteli összeg gyors emelkedését tulnyomólag a liszt kivitele idézi elő. Ez volt

1871-ben	65,982	métermázsa
1872-ben	84,379	»
1873-ban	96,277	»
1874-ben	93,956	»
1875-ben	100,362	»
1876-ban	162,815	»
1877-ben	174,440	»
1878-ban	285,574	»
1879-ben	698,733	»

Az utolsó évi mennyiség métermázsáját mérsékeltén 22 forintjával számítva, 15.372,126 frt értéket képvisel, tehát a kikötők összes kivitelének több mint három ötödét; e cikk természetesen csak Fiuméből kerül a tengerre. Nem érdektelen tudni, hogy 1871-től 1877-ig a liszt igen csekély kivétellel, monarchiabeli kikötőkbe szállított; külföldiekbe 1871 és 1876 közt évenként 57.5 és 2,083 mm. közt szállított, 1876-ban még csak 3,255 mm., 1877-ben 56,567, 1878-ban

170,875, 1879-ben 584,772 mm., tehát mintegy $\frac{6}{7}$ -ed része az egész lisztkivitelnek, s ez pár ezer métermázsá kivételével külföldi lobogó alatt; az osztrák-magyar kikötőkbe szállított mennyiség tehát 1873 óta, midőn mintegy 95,000 métermázsát tett, nem emelkedett jelentékenyebben s 90 és 115 ezer mm. között mozog.

Ha a kivitt liszt értéke leszámittatik az összes kiviteléből, minden egyéb az összes kikötők-ből kivitt cikk értékének összegéül 8.893,967 frt a Fiuméből kivitték összegéül 7.328,967 frt marad fenn. Ezen összegek kis mennyiségekben kivitt igen számos cikkekre oszlanak el, melyek közt valamivel kiválóbb jelentőségük buza, árpa (és maláta), tengeri, műfa, papiros és cukor. A három nevezett gabnanemü közül árpa csak az utolsó évben emelkedett tetemes összegre. A kivitel az összes kikötők-ből volt ugyanis hektoliterekben:

	Buzából	Árpából	Tengeriből
1871-ben	4,929	6,818	47,214
1872-ben	13,103	5,700	100,353
1873-ban	15,230	3,880	58,747
1874-ben	19,322	963	89,551
1875-ben	18,023	1,578	49,965
1876-ban	3,315	724	55,694
1877-ben	32,645	1,551	23,763
1878-ban	51,385	17,373	69,024
1879-ben	89,977	86,514	159,583

Az utolsó évi kivitel, mint látható, mind három gabnanemben felülmúl minden előbbeni évit; a buza és árpa tulnyomó részben külföldi kikötőkbe vitetett és tulnyomólag külföldi lobogó alatt; a tengerinek mintegy $\frac{4}{5}$ -öd része osztrák-magyar kikötőkbe; az utóbbiból külföldi kikötőkbe szállított közel 37 ezer hektoliterből majd 32 ezer külföldi lobogó alatt; az osztrák-magyar kikötőkbe küldöttből csak kevés szállított külföldi lobogó alatt. (A tüzetes számokat, rendeltetési és kiindulási hely és lobogó iránt l. az alább közölt A. és B. táblák rovataiban.) Búzá 8 frt 80 krjával, árpát 4 frt 50 krjával, tengerit 4 frtjával véve fel hektoliterenként, búza 791,797, árpa 389,313, tengeri 738,332, a három együtt 1.919,442 forintot képvisel. Papiros évenként

12—16,000 mm. vitetik ki, 1879-ben 16,543 mm., mit 50 frtjával véve fel, 825,150 frtot tesz. A cukor kivitele 1871-ben 1,803 métermázsát tett s azóta emelkedő irányzatot követ s 1879-ben 3,992 métermázsát ért el, mi $34\frac{1}{2}$ frtjával véve fel, 137,724 frtnyi összeget képvisel. A három gabnanemü, papiros és cukor értékét hozzáadva a lisztéhez, ez 18.254,442 frtot tesz, és így 6.010,942 frt esik a kivitel minden egyéb cikkére. Ebből tetemesebb hányad illetheti a fát, különösen a műfát, melynek értékét, ha nem is egész biztosan kiszámítani, de hozzávetőleges számítás útján megközelíteni lehetséges. A dongafánál, mely a fanemüek a kikötők kivitelében a legfontosabb szerepet játsza, különben minden nehézség elesik, minthogy darabszámra is adatik. Ezer darab ára 120—140 frt közt ingadozik; 125 frt ezerenként tehát nem fog túlzottnak feltűnhetni. A kivitel mennyisége és értéke e szerint volt

1871-ben	13.605,000 darab	1.700,625 frt érték
1872-ben	26.287,000 »	3.285,875 » »
1873-ban	13.869,000 »	1.733,525 » »
1874-ben	21.911,000 »	2.738,875 » »
1875-ben	20.861,000 »	2.607,625 » »
1876-ban	16.236,000 »	2.031,400 » »
1877-ben	16.981,000 »	2.121,625 » »
1878-ban	13.857,000 »	1.732,125 » »
1879-ben	14.307,000 »	1.760,375 » »

Ezen kívül kivetett 1879-ben 22,341 köbméter épületfa (valószínűleg lágú), 4,686 köbméter építésre való cserfa (rovere, Steineichen) és 60,873 köbméter tűzifa; az egység értékét az elsőnél $12\frac{1}{2}$, a másodiknál 25, a harmadiknál 4 frtra véve, lesz az érték:

épületfa, lágú	279,262 frt
» kemény	117,150 »
tűzifa	243,492 »
épület- és tűzifa	639,904 frt.

Kivetett továbbá mintegy 3.680,000 darab különféle fa, u. m. apró deszka bükkfából és fenyőfából, közönséges deszka, vasuti talpfá, lécz, gerenda, bükkfarud, vitorlarud, egyéb rud és evező. Ezek átlagban 10 krajczárjával véve fel, 368,000 frtot tennének s így a fanemüek együtt

véve 3.768,279 forintot, mit levonva a fenti 6.010,942 frtból, a fenmaradó 2.242,663 frt eloszlik mintegy 180 különböző kereskedelmi cikkre.

Búza és tengeri noha a kivitelben is aránylag nem egészen jelentéktelen tételekkel szerepelnek, de a behozatalnál nagyobb összegekkel lépnek fel, a tengeri, ha nem is minden évben, de átlagosan szintén.

E cikkek behozatala volt hektoliterekben:

	Búza	Tengeri
1871-ben	134,940	186,472
1872-ben	134,958	326,501
1873-ban	196,307	293,870
1874-ben	196,399	299,085
1875-ben	191,789	173,330
1876-ban	305,401	140,100
1877-ben	128,360	674,777
1878-ban	204,400	223,784
1879-ben	221,751	132,936

A búza csaknem kizárólag külföldi kikötők-ből és nagyrészt külföldi lobogó alatt hozott be. Minthogy másrésztől tudva van, hogy a fumei kivitelre dolgozó malmokban dél-orosz búza is dolgoztatik fel, így a behozott mennyiség származási helyére, valamint rendeltetésére nézve nem marad kétség.

Magánrésztől közzétett hiteles adatok szerint Fiuméből 1879-ben elszállított budapesti malmoktól való liszt 425,094 mm., vidéki malmoktól való 84,836 mm., ausztriai malmoktól való 5,893 mm.*), együttvéve 515,823 mm. Minthogy a hivatalos kimutatások szerint az 1879-ki összes lisztkivitel 698,733 métermázsát tett, ebből kitűnik, hogy a fenti vidéki malmoktól való 84,836 métermázsába a fumei malmok terménye nincs beszámítva és a közölt összeg 515,823 mm. azon mennyiségeket foglalja magában, melyek vasuton Fiuméba szállitattván, itten hajóra tétettek. A két összeg közötti különbözet, 182,910 mm. tehát úgy tekinthető, mint a fumei malmok termelvényéből kivitt mennyiség. A délorosz kikötők-ből 1879-ben behozott 221,751 hektoliter búza súlya 180,344 métermázsára lévén tehető az ebből nyert liszt mennyisége, 10 százalékot számítva le korpára és veszteségre, 162,310 métermázsát fog tenni, a miből az tűnik ki, hogy a fumei malmok által kivitt lisztből, legfeljebb is mintegy 18,000 mm., tehát az összes mennyiségnek $\frac{1}{10}$ -ed része lehetett gyártva egyéb-ből, mint tengeren behozott délorosz búzából. Hogy ez újmutatás lehet-e a vasuti tarifa-politika módosítására, meghatározhatnák azok, kik ily kérdések eldöntésére hivatottak.

*) Mandello (Dr. K.): Rückblicke auf die Entwicklung der ung. Volkswirtschaft im Jahre 1879. Budapest, 1880 Tafel II.

A. A magyar-horvát tengerpart összes kikötőibe 1879-ben a tenger felől behozott áruk.

Árú megnevezése	Egység	Osztr. magyar kikötőből		Külföldi kikötőből		Összesen
		oszt. magy.	külföldi	oszt. magy.	külföldi	
		lobogó alatt		lobogó alatt		
Abrones	Csomag	200	—	—	—	200
Aczél	M. mázsa	62	—	—	—	62
Agyagárúk	»	201	77	—	461	739
Ammoniaksó	»	2	—	—	—	2
Anizs	»	21	—	—	—	21
Apró áruk	»	183	—	—	3	186
Árboczok	Darab	1	—	—	—	1
Ásványos vizek	M. mázsa	40	—	—	—	40
Asztalos áruk	»	227	4	—	—	231
Asztalos enyv	»	21	—	—	—	21
Babérlevél és virág	»	140	—	—	—	140
Bádóg	»	184	2	—	31	267
Barom, vágó és igás, u. m.						
ökör	Darab	381	—	—	—	381
borjú	»	261	—	—	—	261
juh	»	227	—	—	—	227
bárány	»	3,027	—	—	—	3,027
disznó	»	11	—	—	—	11
ló	»	23	—	—	—	23
Baromfi	M. mázsa	60	—	—	—	60
Bor, cyprusi és malaga	»	124	10	—	—	134
Bor, hordókban, közönséges	»	62,301	183	343	321	63,148
Bor, palaczkokban	»	14	—	—	—	14
Borax	»	5	—	—	—	5
Borkő	»	70	—	—	—	70
Bors	»	84	7	—	—	91

Árú megnevezése	Egység	Osztr. magy. kikötőből		Külföldi kikötőből		Összesen
		oszt. magy.	külföldi	oszt. magy.	külföldi	
		lobogó alatt		lobogó alatt		
Bőrök, nyersek u. m. :	Méterm.					
ökörbőrök	»	3,586	—	249	4	3,839
borjubőrök	»	231	—	—	—	231
báránybőrök	»	348	—	—	—	348
Bőr, cserzett u. m. :						
ökörbőr	»	346	—	3	1,510	1,859
borjubőr	»	3	—	—	—	3
kordován	»	212	—	—	—	212
szattyán	»	67	—	—	—	67
Bőrhulladék	»	35	—	—	—	35
Bronz	»	1	—	—	—	1
Burgonya	»	287	231	—	306	824
Csepü	»	104	—	4	—	108
Csokoládé	»	21	—	—	—	21
Csontok	»	271	200	—	20	491
Czirbola mag	»	1	—	—	—	1
Czitrom	»	399	4	—	26	429
Czitromhéj	»	13	—	—	—	13
Czipészárúk	»	5	—	—	—	5
Czukor finomított	»	3,534	44	—	—	3,578
Czukor, nyers	»	117	—	—	—	117
Datolya	»	21	—	—	—	21
Dió	»	23	—	—	—	23
Disznózsir	»	502	12	—	—	514
Dohány, nyers levelekben	»	1,500	—	2,270	2,269	6,039
Dohány-gyártmányok	»	1,418	—	—	—	1,418
Eczet	»	608	34	—	58	700
Essenciák	»	3	—	—	—	3
Esztergályosárúk	»	1	—	—	—	1

Árú megnevezése	Egység	Osztr. magy. kikötőből		Külföldi kikötőből		Összesen
		oszt. magy.	külföldi	oszt. magy.	külföldi	
		lobogó alatt		lobogó alatt		
Fa, u. m.:						
tüzi	Köbméter	1,385	29	—	—	1,414
építő	»	367	—	—	—	367
tölgyfa építésre	»	16	—	—	461	477
deszka	Darab	15,060	600	—	—	15,660
deszka apró bükkfából	»	3,200	—	—	—	3,200
deszka apró fenyőfából	»	600	—	—	—	600
gerendák	»	2,665	40	—	—	2,705
léczek	»	500	—	—	—	500
evezők	»	7,031	100	—	—	7,131
rudak bükkfából	»	17,015	1,500	—	—	18,515
rudak egyéb fából	»	3,870	—	—	—	3,870
vitortrudak	»	32	—	—	—	32
donga, bükk	Darab	604,240	4,200	—	—	608,440
donga, tölgy	»	32,740	2,300	—	—	35,040
Faggyu	Méterm.	127	—	—	—	127
Faszén	»	102	—	—	—	102
Fazekasárúk, l. agyagárúk	»	—	—	—	—	—
Fémárúk	»	21	—	—	—	21
Fénymázak	»	15	—	—	—	15
Festő- és cserző-anyagok u. m.:						
gubacs	Méterm.	129	—	—	30	159
szummach	»	1,108	—	—	—	1,108
kérgek	»	473	150	—	—	623
fahéj	»	2	—	—	—	2
berzsenyfa	»	19	—	—	—	19
egyéb festőfa	»	125	50	—	—	175
festékföld	»	13	—	—	—	13
egyéb festő és cserző-anyagok	»	82	39	—	—	121

Árú megnevezése	Egység	Osztr. magy. kikötőből		Külföldi kikötőből		Összesen
		oszt.-magy.	külföldi	oszt. magy.	külföldi	
		lobogó alatt		lobogó alatt		
Fonalak, gyapjúból	M.-mázsa	73	—	—	—	73
Fonalak, lenből	»	38	—	—	—	38
Fonalak, pamutból	»	282	—	—	975	1,257
Fősz	»	126	8	—	102	236
Főzelékek	»	3,961	234	—	2,835	7,030
Fű és moh	»	159	—	—	91	250
Füge, aszalt	»	333	24	—	115	472
Fűszerek	»	25	—	—	—	25
Gabnaneműek és hüvelyesek, u. m.:						
búza	Hektoliter	26,411	340	47,000	148,000	221,751
tönköly	»	4	—	—	—	4
rozs	»	2,464	—	—	—	2,464
árpa és maláta	»	839	411	—	247	1,497
zab	»	2,199	242	—	1,688	4,129
tengeri	»	45,605	9,919	13,835	63,577	132,936
köles	»	7	—	—	—	7
bab	»	558	151	—	—	709
borsó	»	154	—	—	—	154
lencse	»	25	—	—	—	25
Gálicz	M.-mázsa	194	22	—	118	334
Gépek	Ért. frtban	10,680	—	—	9,100	19,780
Gesztenye	M.-mázsa	27	17	160	15	219
Gyapjú	»	222	—	—	49	271
Gyapjú-árúk	»	675	—	—	—	675
Gyékények	Darab	200	6,700	—	28,000	34,920
Gyertya, faggyúból	M.-mázsa	22	—	—	—	22
Gyertya, stearinból	»	212	—	—	—	212
Gyertya, viaszból	»	64	—	—	—	64
Gyógyszerek	»	65	1	—	—	66

Árú megnevezése	Egység	Osztr. magy. kikötőből		Külföldi kikötőből		Összesen
		osztr. magy.	külföldi	osztr. magy.	külföldi	
		lobogó alatt		lobogó alatt		
Gyufa	M.-mázsa	63	—	—	—	63
Gyümölcs, aszalt	»	80	—	—	90	170
Gyümölcs, friss	»	879	804	—	2,969	4,652
Hagyma	»	111	333	—	302	746
Hajólánccok	»	11	—	—	701	712
Halak, u. m. :						
frissek	»	81	—	—	—	81
sózottak	»	469	—	—	24	493
heringek	»	24	—	—	5	29
ajókák	»	20	—	—	—	20
tőkehal	»	1,006	26	—	—	1,032
Halikra	»	1	—	—	—	1
Halvanymész	»	138	—	—	—	138
Hegedű-gyanta	»	161	—	4,220	2,920	7,301
Homok	Tonna	22	—	—	75	97
Horgany	M.-mázsa	13	—	—	—	13
Horgany-árak	»	1	—	—	—	1
Horgonyok	»	51	—	—	2	53
Hús, sózott	»	485	3	—	11	499
Hús, páczolt	»	210	—	—	5	215
Indigó	»	2	—	—	—	2
Kádármunka	»	125	—	—	—	125
Kakaó	»	4	—	—	—	4
Kalapok, selyemből	»	3	—	—	—	3
Kalapok, szalmából	»	2	—	—	—	2
Káli	»	10	—	—	—	10
Kámfor	»	3	—	—	—	3
Káposzta, savanyított	»	39	—	—	—	39
Kátrány	»	217	—	—	—	217

Árú megnevezése	Egység	Osztr. magy. kikötőből		Külföldi kikötőből		Összesen
		oszt. magy.	külföldi	oszt. magy.	külföldi	
		lobogó alatt		lobogó alatt		
Kávé	M. mázsa	3,817	18	100	48	3,983
Kén	»	275	522	19	3,985	4,801
Kender	»	95	—	—	7	102
Kétszersült	»	320	8	—	—	328
Komló	»	24	—	—	—	24
Konzervák	»	31	—	—	—	31
Korpa	»	1,983	57	—	—	2,040
Kosárkötő-árak	»	5	—	—	46	51
Kőárak	»	1,981	1,040	—	—	3,821
Könyvek és képek	»	17	—	—	—	17
Kőolaj	»	3,472	261	5,272	120	9,125
Kőszén	»	69,944	1,150	10,920	21,823	103,837
Kőtapasz	»	343	1,400	—	1,417	3,160
Kövek, építésre	»	12,543	—	—	—	12,543
Kövek, köszörülésre valók	»	10	—	5	—	15
Kövek, fenésre valók	»	6	—	—	—	6
Lenárak	»	532	—	—	290	822
Liszt	»	20,477	1,221	—	—	21,698
Lisztláng	»	508	100	—	—	608
Lőpor	»	55	—	—	—	55
Magnesia	»	2	—	—	—	2
Vetőmagvak, különfélék	»	—	—	—	270	270
Malomkövek	Darab	50	393	1,000	—	1,443
Mandula	M. mázsa	13	—	—	3	16
Márvány	»	25	—	—	—	25
Mastix	»	3	—	—	—	3
Mész	»	893	—	—	—	893
Méz	»	125	—	—	—	125
Mézga, arab	»	18	—	—	—	18

Áru megnevezése	Egység	Oszt. magy. kikötőből		Külföldi kikötőből		Összesen
		oszt. magy.	külföldi	oszt. magy.	külföldi	
		lobogó alatt		lobogó alatt		
Mustármag	Hektoliter	2	—	—	—	2
Narancs	M. mázsa	561	89	—	205	855
Növények	»	1	—	—	3	4
Nyomdafesték	»	9	—	—	—	9
Nyomatványok	»	1	—	—	—	1
Olajok, növényiek, u. m.:						
faolaj	»	5,046	187	18	407	5,658
lenolaj	»	70	2	—	—	72
pálmaolaj	»	7	—	—	496	503
pamutmagolaj	»	64	—	125	102	291
Olajbogyó	»	24	—	—	—	24
Olajmagvak, u. m.						
lenmag	Hektoliter	25	—	—	—	25
szeszamag	»	2	—	—	—	2
Olajseprű	M. mázsa	3	—	—	—	3
Ólom	»	91	—	—	—	91
Ólomhó	»	23	1	—	—	24
Ólompir	»	37	—	—	—	37
Ólomtajt	»	1	—	—	—	1
Ón	»	11	—	—	—	11
Ónárúk	»	1	—	—	—	1
Órák, fémből	Darab	1	—	—	—	1
Pakfong	M. mázsa	1	—	—	—	1
Pala	»	480	—	—	—	480
Pallér föld	»	2	—	—	—	2
Pamut, nyers	»	201	—	23	1,212	1,436
Pamutárúk	»	1,987	—	14	316	2,317
Papíros	»	264	—	—	—	264
Parafa	»	8	9	—	47	64

Áru megnevezése	Egység	Oszt. magy. kikötőből		Külföldi kikötőből		Összesen
		oszt. magy.	külföldi	oszt. magy.	külföldi	
		lobogó alatt		lobogó alatt		
Piment. l. szegfűbors						
Pipereárúk	Ért. frtban	2,800	—	—	—	2,800
Porzellánárúk	M.-mázsa	56	1	—	—	57
Pótkávé	»	192	1	—	—	193
Réz	»	25	—	—	—	25
Rézárúk	»	39	1	2	100	142
Ribiszke	»	231	1	—	851	1,083
Rizs	»	4,214	384	—	2,111	6,709
Rongy	»	4,546	1,807	349	479	7,581
Sajt	»	159	10	2	18	189
Salétrom	»	6	—	—	—	6
Santorin föld	»	355	—	—	2,040	2,395
Sárgaréz	»	24	—	—	173	197
Sárgarézárúk	»	2	—	—	—	2
Savak, u. m.:						
kénsav	»	0,64	—	—	—	0,64
salétromsav	»	13	—	—	—	13
sósav	»	15	—	—	—	15
Selyemgubó	»	8	—	—	—	8
Selyemárúk	»	30	—	—	—	30
Serpenyők	»	2	—	—	—	2
Só-, tengeri	»	25,303	10,800	—	—	36,103
Ser	»	2,662	—	—	—	2,662
Szalma	»	132	—	—	53	185
Szalonna	»	293	5	—	—	298
Szappan	»	812	1	44	45	902
Szappan kenő	»	40	4	—	—	44
Szarvak	»	23	—	—	—	23
Szegek	»	163	—	—	—	163

Áru megnevezése	Egység	Osztr. magy. kikötőből		Külföldi kikötőből		Összesen
		oszt. magy.	külföldi	oszt. magy.	külföldi	
		lobogó alatt		lobogó alatt		
Szefűbors	M.-mázsa	1	—	—	—	1
Szefűszeg	»	1	—	—	—	1
Széna	»	507	—	—	—	507
Szerecsendió	»	3	—	—	—	3
Szeszfélék, u. m. :						
szesz és pálinka	»	1,680	98	—	—	1,778
rum	»	128	14	—	—	142
likörök	»	65	—	—	—	65
Szóda	»	229	6	—	10,170	10,405
Szőlő, apró	»	276	—	—	1	277
Szőlő, friss	»	110	—	—	—	110
Szőlő, mazsola	»	8	1	—	—	9
Szörme	»	1	—	—	—	2
Szurok	»	403	—	—	30	433
Teknősbéka	»	6	—	—	521	527
Terpentin	»	1	—	—	121	122
Tésztanemű	»	668	148	—	392	1,208
Tetőcserép és zsendely	»	2,343	1,790	700	21,040	25,873
Timföld	»	731	—	5,490	52	6,273
Timsó	»	69	—	—	—	69
Tömjén	»	8	—	—	—	8
Tükrök	»	9	—	—	—	9
Üveg-árak	»	531	51	2	8	592
Üveg készörült	»	15	—	—	—	15
Üveg, törött	»	1	—	—	—	1
Vaj	»	118	—	—	—	118
Vas, nyers	»	7	—	—	—	7
Vas, frisselt	»	357	7	—	30,643	31,007
Vas, csomagokban	»	1,513	1	—	352	1,866

Áru megnevezése	Egység	Osztr. magy. kikötőből		Külföldi kikötőből		Összesen
		oszt. magy.	külföldi	oszt. magy.	külföldi	
		lobogó alatt		lobogó alatt		
Vasárak	Méterm.	152	—	—	—	152
Vas-sodrony	»	43	—	—	—	43
Viasz	»	91	—	—	—	91
Vicensaföld	»	237	—	—	—	237
Zománcgyöngyök	»	100	—	—	—	100
Zsákok, ujak	»	465	—	25	16	506

B. A magyar-horvát tengerpart összes kikötőiből 1879-ben a tenger felé kivitt árúk.

Árú megnevezése	Egység	Osztr. magy. kikötőbe		Külföldi kikötőbe		Összesen
		osztr. magy.	külföldi	osztr. magy.	külföldi	
		lobogó alatt		lobogó alatt		
Abronc	Köteg	11,810	—	—	600	12,410
Aczél	M.-mázsa	9	—	—	197	206
Agyagárúk	»	285	144	—	—	429
Ammoniaksó	»	3	—	—	—	3
Anizs	»	1	—	—	—	1
Apró árúk	»	443	—	1	—	444
Árboeczfa	Darab	59	—	—	20	79
Ásványos vizek	M.-mázsa	62	—	—	—	62
Asztalos árúk	»	774	—	4	—	778
Babérlevél és virág	»	59	—	—	—	59
Bádóg	»	6	—	—	13	19
Barnakő	»	—	—	1,000	—	1,000
Barom, vágó és igás, u. m. :						
ökör	Darab	220	—	—	—	220
borjú	»	63	—	—	—	63
juh	»	976	—	—	—	976
bárány	»	1,040	—	—	—	1,040
disznó	»	1,164	—	—	—	1,164
ló	»	5	—	—	19	24
szamár	»	—	5	—	—	5
Baromfi	»	4	—	—	—	4
Bor, cyprusi és malagai	M.-mázsa	12	—	—	—	12
Bor, közönséges, hordókban	»	3,376	5	—	160	3,541
Bor, palaczkokban	»	7	—	—	—	7

Árú megnevezése	Egység	Osztr. magy. kikötőbe		Külföldi kikötőbe		Összesen
		oszt. magy.	külföldi	oszt. -magy.	külföldi	
		lobogó alatt		lobogó alatt		
Borkő	M.-mázsa	—	—	—	269	269
Boróka	»	—	—	—	106	106
Bors	»	17	—	—	2	19
Bőrök, nyersek u. m.						
ökörbőrök	»	130	—	—	14	144
borjúbőrök	»	5	—	—	—	5
báránybőrök	»	272	—	—	—	272
Bőr, cserzett, u. m.						
ökörbőr	»	557	—	—	—	557
borjúbőr	»	42	—	—	—	42
szattyán	»	10	—	—	—	10
egyéb cserzett bőr	»	431	3	—	—	434
Bőrhulladékok	»	20	—	—	—	20
Burgonya	»	4,644	320	—	60	5,024
Csepű	»	246	—	—	18	264
Cserző anyagok, l. Festő és cserző- anyagok						
Csontok	»	338	—	—	—	338
Czitrom	»	9	—	—	—	9
Czitromhéj	»	2	—	—	—	2
Czukor, finomított	»	3,457	4	—	531	3,992
Disznózsir	»	48	—	—	—	48
Dohány, nyers (levelekben)	»	1,244	—	—	99	1,343
Dohánygyártmányok	»	65	—	—	—	65
Eczet	»	777	—	—	—	777
Édesgyökér	»	1	—	—	—	1
Enyv	»	1	—	—	—	1
Esztergályosárúk	»	1	—	—	—	1
Ezüstpénz	ért. firtban	166,067	—	—	—	166,067

Áru megnevezése	Egység	Osztr. magy. kikötőbe		Külföldi kikötőbe		Összesen
		oszt. magy.	külföldi	oszt. magy.	külföldi	
		lobogó alatt		lobogó alatt		
Fa, u. m.						
építésre	Köbméter	1,686	127	14,543	5,985	22,341
tölgyfa (magyal) építésre . .	»	1,305	77	980	2,324	4,686
tűzi	»	15,229	4,068	1,089	40,487	60,873
deszka, apró bükkfából	Darab	7,700	700	237,400	1,468,300	1,714,100
deszka, apró fenyőfából	»	15,600	—	24,900	68,400	108,900
deszka, közönséges	»	242,250	16,000	329,484	575,960	1,163,649
donga, bükk	»	3,817,977	199,300	3,646,520	5,071,400	12,735,197
donga, tölgy	»	—	—	1,370,300	201,600	1,571,900
vasuti talpfák	»	—	—	107,500	49,650	157,150
léczek	»	2,550	—	15,555	16,170	34,275
gerendák	»	28,131	912	9,285	25,646	63,976
bükkfarudak	»	86,729	29,619	39,619	33,116	189,083
vitorlarudak	»	62	12	20	—	94
egyéb rudak	»	18,320	7,900	6,050	170,580	202,850
evezők	»	18,621	3,900	16,530	8,000	47,051
Faggyú	M. mázsa	55	—	—	—	55
Faszén	»	9,819	206	14,158	35,743	59,926
Fémárúk	»	—	—	—	34	34
Festő és cserző anyagok, u. m.						
berzsenyfa	»	1	—	—	—	1
egyéb festőfa	»	2	—	—	—	2
gubacs	»	12	—	—	—	12
kéreg	»	42	—	—	6	48
szummach	»	1,699	327	—	1,671	3,097
egyebek	»	16	—	—	—	16
Fonalak, pamutból	»	4	—	—	—	4
Fősz	»	126	—	—	—	126

Áru megnevezése	Egység	Osztr. magy. kikötőbe		Külföldi kikötőbe		Összesen
		oszt. magy.	külföldi	oszt. magy.	külföldi	
		lobogó alatt		lobogó alatt		
Főzelékek	M. mázsa	6,822	79	—	—	6,901
Füge, száraz	»	4	—	—	—	4
Fű és moh	»	—	2	—	104	106
Fűszerárúk	»	3	—	—	—	3
Gabona és hüvelyesek, u. m.						
Búza	Hektoliter	18,383	—	9,612	61,982	89,977
Rozs	»	6,351	—	47	917	7,315
Árpa és malata	»	10,946	733	—	74,835	86,514
Zab	»	5,081	168	—	40	5,289
Tengeri	»	117,973	4,771	5,017	31,822	159,583
Köles	»	1,045	—	—	—	1,045
Bab	»	2,040	111	2,159	38,807	43,477
Borsó	»	17	—	—	—	17
Gálicz	M. mázsa	108	—	—	—	108
Gépek	Érték fo- rintokban	4,130	—	—	—	4,130
Gesztenye	M. mázsa	8	—	—	—	8
Gyapjú	»	14	—	5	5	24
Gyapjúárúk	»	797	—	—	—	797
Gyertya, viaszból	»	202	—	—	—	202
Gyertya, stearinból	»	57	—	—	—	57
Gyógyszerek	»	32	—	—	—	32
Gyufa	»	94	—	—	—	94
Gyümölcs, aszalt	»	409	—	1	3,833	4,243
Gyümölcs, friss	»	679	20	—	—	699
Hagyma	»	47	43	—	—	90
Haj	»	3	—	—	—	3
Hajókötelek	»	247	38	14	—	299
Hajóláncz	»	27	—	—	—	27

Áru megnevezése	Egység	Osztr. magy. kikötőbe		Külföldi kikötőbe		Összesen
		oszt. magy.	külföldi	oszt. magy.	külföldi	
		lobogó alatt		lobogó alatt		
Halak, u. m. :						
hal, friss	M.-mázsa	156	—	—	57	213
hal, sózott	»	171	—	3	19	193
hering	»	5	—	—	—	5
tőkehal	»	240	—	—	—	240
Hegedűgyanta	»	3	—	—	—	3
Homok	Tonna	127	—	—	—	127
Horgany	M.-mázsa	168	—	—	—	168
Horgonyok	»	9	—	—	—	9
Hus, friss	»	95	—	—	—	95
Hus, páczolt	»	7	—	—	—	7
Hus, sózott	»	151	—	—	—	151
Kádármunka	»	3,142	—	3,846	50	7,038
Káli	»	67	—	—	—	67
Káposzta, savanyitva	»	12	—	—	—	12
Kátrány	»	611	—	—	90	701
Kávé	»	1,572	9	11	30	1,622
Kén	»	61	—	—	—	61
Kender	»	98	—	4	—	102
Kétszersült	»	1,207	—	—	37	1,244
Korpa	»	14,788	346	2	23,792	38,928
Kőárak	»	199	12	—	—	211
Könyvek és képek	»	36	—	—	—	36
Kőolaj	»	1,135	—	—	28	1,163
Kőszén	»	232	—	—	306	538
Kőtapsz	»	956	—	—	—	956
Kövek, építésre	»	1,420	—	—	—	1,420
Lenárak	»	820	—	—	—	820
Liszt	»	111,345	2,616	4,601	580,171	698,733

Áru megnevezése	Egység	Osztr. magy. kikötőbe		Külföldi kikötőbe		Összesen
		oszt. magy.	külföldi	oszt. magy.	külföldi	
		lobogó alatt		lobogó alatt		
Lisztláng	M.-mázsa	28	—	—	—	28
Lőpor	»	3	—	—	—	3
Malomkövek	Darab	917	—	—	—	917
Mandola	M.-mázsa	3	—	—	—	3
Márvány	»	1	—	—	50	51
Mazsola	—	—	—	—	—	—
Méheskőpök	Darab	90	—	—	—	90
Mész	M.-mázsa	50	—	—	—	50
Méz	»	800	—	—	22	822
Mézga, arab	»	—	—	—	55	55
Műtárgyak	»	0.30	—	—	—	0.30
Narancs	»	81	—	—	—	81
Olajok, növényiek, u. m.						
faolaj	»	792	—	—	1	793
repezeolaj	»	—	—	—	121	121
lenolaj	»	21	—	—	—	21
borostyánolaj	»	6	—	—	—	6
pamutmagolaj	»	17	—	—	—	17
Olajbogyó	»	2	—	—	—	2
Olajmagvak u. m.						
repeze	Hektoliter	—	—	8,569	49,587	58,156
kendermag	»	2	—	—	347	349
Olajpogácsa	M.-mázsa	—	—	—	1,616	1,616
Ólom	»	13	—	—	2	15
Ólomhó	»	5	—	—	—	5
Ólompír	»	4	—	—	—	4
Pálinka 1. Szesz és pálinka						
Pamut	»	23	—	—	—	23
Pamutárak	»	1,883	—	20	1	1,904

Árú megnevezése	Egység	Osztr. magy. kikötőbe		Külföldi kikötőbe		Összesen
		osztr. magy.	külföldi	osztr. magy.	külföldi	
		lobogó alatt		lobogó alatt		
Papiros	M.-mázsa	10,871	—	4,254	1,418	16,543
Parafa	»	2	9	—	—	11
Pótkávó	»	71	—	—	—	71
Réz, ócska	»	45	—	—	5	50
Rézárúk	»	60	2	—	—	62
Rézmetsetek	»	81	—	—	—	81
Ribiszke	»	275	—	—	—	275
Rizs	»	1,589	57	16	2	1,664
Rum, I. szeszfélék	»	1,455	—	—	—	1,455
Rongy	»	14	—	—	—	14
Santorinföld	»	18	—	—	—	18
Sárgaréz	»	72	—	—	7	79
Savak, u. m. :	»					
kénsav	»	816	184	—	455	1,455
salétromsav	»	71	17	—	11	99
sósav	»	30	—	—	—	30
Selyemgubó	»	1	—	—	2	3
Seprők	»	17	—	—	—	17
Serpenyők	»	0.86	—	—	—	0.86
Só, tengeri	»	1,505	—	—	—	1,505
Só, különféle	»	—	—	—	75	75
Ser	»	831	—	—	—	831
Szalma	»	3,168	—	—	—	3,168
Szalonna	»	99	—	—	—	99
Szappan	»	780	—	6	1	787
Szappan, kenő	»	5	—	—	—	5
Szarvak	»	42	—	—	—	42
Szagek	»	119	—	—	—	119

Árú megnevezése	Egység	Osztr. magy. kikötőbe		Külföldi kikötőbe		Összesen
		osztr. magy.	külföldi	osztr. magy.	külföldi	
		lobogó alatt		lobogó alatt		
Széna	M.-mázsa	1,041	498	460	—	1,999
Szeszfélék, u. m. :	»					
szesz és pálinka	»	660	—	—	7	667
rum	»	12	—	—	—	12
Szóda	»	139	—	—	333	472
Szőlő, apró	»	51	—	—	775	826
Szőlő, friss	»	39	—	—	—	39
Szurok	»	287	3	338	—	628
Tészták	»	503	9	151	—	663
Tetőcserep és zsindely	»	2,856	70	—	—	2,926
Timföld	»	—	—	—	257	257
Timsó	»	116	—	—	—	116
Torpedók	Darab	10	—	—	—	10
Tükrök	M.-mázsa	1	—	—	—	1
Üveg és üvegárúk	»	332	—	—	20	352
Üveg, törött	»	—	—	—	4	4
Vaj	»	87	—	—	—	87
Vas, nyers és ócska	»	1,634	—	933	55	2,622
Vas, friselt	»	2	—	—	—	2
Vas, csomagokban	»	2,552	14	—	35	2,601
Vasárúk	»	7	—	—	—	7
Veteménymagvak, különféle	»	—	—	—	706	706
Viasz	»	75	—	—	—	75
Vicenzai föld	»	2	—	—	—	2
Zsákok, njak	»	97	4	—	—	101

3. A nevezetesebb termények legmagasabb és legalacsonyabb árai a budapesti piacon 1877., 1878. és 1879. években.

Az áru megnevezése	Egység	1877.		1878.		1879.	
		legalacso-nyabb	legmagasabb	legalacso-nyabb	legmagasabb	legalacso-nyabb	legmagasabb
ár forintokban							
Buza, bántási, könnyebb	Métermázsa					7.80	14.10
Buza, bántási, nehezebb	»					8.85	14.50
Buza, tiszai könnyebb	»					8.50	14.35
Buza, tiszai, nehezebb	»					9.50	14.90
Buza, pestmegyei, könnyebb	»					8.10	14.10
Buza, pestmegyei, nehezebb	»	10.40	14.80	8.10	11.15	9.05	14.80
Buza, fehérmegyei, könnyebb	»					8.10	14.30
Buza, fehérmegyei, nehezebb	»					9.30	14.95
Buza, felvidéki, könnyebb	»					7.30	13.65
Buza, felvidéki, nehezebb	»					8.05	14.15
Rozs, csekélyebb.	»					5.40	9.75
Rozs, jobbféle	»	7.50	12.00	5.75	7.90	5.90	10.25
Árpa, etetni való	»	6.85	7.85	6.50	7.50	5.00	7.50
Árpa, serfőzésre	»	9.75	12.00	7.20	9.50	7.25	9.50
Zab, gyengébb	»	6.50	8.40	5.60	6.90	5.30	7.20
Zab, jobbféle	»					5.70	7.60
Tengeri, jó minőségű	»	6.05	8.55	4.50	8.00	4.50	7.90
Repcze, (káposzta) jó minőségű	»	14.50	19.25	10.00	18.00	11.25	14.50
Repcze, bántási	»	14.00	19.00	10.00	15.62	9.50	14.00
Kendermag	»	10.50	13.00	8.50	9.25	6.50	11.00
Lenmag	»	14.00	15.00	12.00	13.00	11.00	14.00
Repczepogácsa	»	—	—	—	—	5.00	5.40
Lenpogácsa	»	—	—	—	—	8.50	8.75
Dohány, magyar :							
közönséges vágni való	»	18.00	20.00	17.00	19.00	19.00	21.00
jó, vágni való	»	22.00	24.00	21.00	23.00	23.00	25.00
Dohány, magyar :							
finom levelű, vágni való	»	30.00	34.00	30.00	34.00	31.00	35.00
finomabb levelű, színes	»	32.00	36.00	32.00	38.00	32.00	40.00

Az áru megnevezése	Egység	1877.		1878.		1879.	
		legalacso-nyabb	legmagasabb	legalacso-nyabb	legmagasabb	legalacso-nyabb	legmagasabb
ár forintokban							
szivarbél	Méter-mázsa	20.00	24.00	18.00	22.00	20.00	22.00
buroklevél szivarbéllel vegyest	»	28.00	30.00	28.00	30.00	30.00	32.00
buroklevél	»	34.00	36.00	34.00	36.00	36.00	40.00
takaró	»	50.00	56.00	50.00	56.00	56.00	64.00
szivargyártásra való	»	40.00	48.00	40.00	48.00	44.00	52.00
tobákra való	»	26.00	34.00	28.00	36.00	32.00	40.00
morzsalék	»	13.00	15.00	11.00	12.00	12.50	13.00
csonózatlan levelek	»	—	—	14.00	16.00	14.00	17.00
Hüvelyesek :							
bab, színes, kevert	»	7.00	10.50	—	—	—	—
bab, nagy, fehér	»	8.00	11.50	8.25	11.00	6.00	11.75
bab, törpe	»	10.00	12.50	9.50	13.00	8.00	13.00
lencse	»	8.00	26.00	7.00	12.00	7.75	13.00
borsó	»	9.00	25.00	8.00	13.00	7.50	16.00
köles	»	6.00	11.75	5.25	7.50	4.80	8.25
köleskása	»	—	—	—	—	8.50	13.75
Mák, szürke	»	20.00	36.00	17.00	26.00	17.00	30.00
Mák, kék	»	25.00	44.00	20.00	30.00	20.00	37.00
Kender :							
nyers	»	41.00	47.00	33.00	41.00	31.00	32.00
szálas tincs nélkül	»	57.00	66.00	46.00	56.00	41.00	46.00
szálas tincsesel	»	44.00	55.50	36.00	46.00	33.00	36.00
kötél-kender	»	—	—	—	—	—	—
kötéltincs	»	—	—	—	—	—	—
tilott tincs nélkül	»	70.00	76.00	—	—	—	—
tilott tincsesel	»	50.00	60.00	—	—	—	—
fonó kender	»	75.00	84.00	—	—	—	—
Kender :							
csepű	»	20.00	35.00	16.00	35.00	15.00	15.34
czipézkender	»	110.00	120.00	—	—	—	—

Az áru megnevezése	Egység	1877.		1878.		1879.	
		legala- csob- nyabb	legmaga- sabb	legala- csob- nyabb	legmaga- sabb	legala- csob- nyabb	legmaga- sabb
		ár forintokban					
Gyapjú:							
Egynyiretű:							
posztógyapjú, finom	Méter-mázsza	237.50	271.43	232.14	258.93	223.00	250.00
posztógyapjú, középfinom	»	200.00	235.71	182.14	214.29	182.50	205.00
posztógyapjú, közép	»	142.86	200.00	146.43	178.57	145.00	182.00
kártolni való, finom	»	139.28	196.42	178.57	187.50	168.00	173.00
kártolni való, középfinom	»	151.78	187.50	167.86	178.57	161.00	166.00
kártolni való, közép	»	142.86	160.71	146.43	164.29	146.00	157.00
homokos, finom	»	117.86	150.00	132.14	137.50	116.00	143.00
homokos, középfinom	»	114.28	133.92	110.71	125.50	98.00	107.00
homokos, közép	»	—	—	98.21	110.71	82.00	93.00
bácskai, hibátlan	»	139.28	142.86	125.00	135.71	121.00	123.00
Kétnyiretű:							
téli, fehér, hegyi	»	169.64	183.93	150.00	169.64	150.00	161.00
téli, kékes, hegyi	»	153.57	164.28	139.29	153.57	125.00	152.00
téli, miskolcz-heves-gyöngyösi	»	—	—	—	—	127.00	130.00
téli, tiszai jobb	»	—	—	—	—	130.00	146.00
téli, baranyai	»	—	—	125.00	133.93	125.00	141.00
nyári, fehérhegyi	»	169.64	178.57	150.00	169.64	152.00	162.00
nyári, kékes	»	—	—	139.28	150.00	125.00	152.00
nyári, miskolcz-heves-gyöngyösi	»	—	—	—	—	116.00	121.00
nyári, tiszai jobb	»	—	—	—	—	114.00	146.00
nyári, baranyai	»	—	—	117.86	121.42	—	—
Zigaja, erdélyi elsőrendű	»	175.00	189.28	142.86	148.36	141.00	150.00
Zigaja, bánsági nemesített	»	107.14	128.56	107.14	117.86	93.00	119.00
Zigaja, bánsági, közönséges	»	—	—	—	—	82.00	100.00
Fürtös, bánsági	»	—	—	66.07	91.07	59.00	70.00
Liszt:							
0. számú	»	22.75	30.00	21.20	24.00	20.60	26.00
1. számú	»	22.25	29.00	20.60	23.40	20.00	25.40
2. számú	»	21.50	28.20	20.00	22.80	19.40	24.80

Az áru megnevezése	Egység	1877.		1878.		1879.	
		legala- csob- nyabb	legmaga- sabb	legala- csob- nyabb	legmaga- sabb	legala- csob- nyabb	legmaga- sabb
		ár forintokban					
3. számú	Métermázsza	20.80	27.20	19.00	21.80	17.60	24.20
4. számú	»	20.00	26.20	17.60	20.80	16.80	23.50
5. számú	»	19.00	24.50	16.20	19.40	15.80	22.50
6. számú	»	17.40	23.00	15.00	17.80	14.60	21.50
7. számú	»	15.40	22.00	13.00	15.80	12.60	20.50
8. számú	»	12.20	20.25	10.80	12.80	10.00	20.00
8 ¹ / ₂ . számú	»	11.00	17.50	8.00	11.80	7.40	16.60
Korpa, finom	»	4.30	5.60	2.80	5.20	2.80	5.00
Korpa, durva	»	3.80	5.00	2.80	4.50	2.40	4.40
Nyers bőrok:							
ökörbőr	»	108.00	115.00	105.00	118.00	112.00	120.00
tehénbőr	»	105.00	112.00	98.00	115.00	105.00	115.00
tinó és üszöbőr	»	—	—	—	—	130.00	145.00
juhbor, rövid gyapjas	Párja	2.80	3.20	2.20	3.70	2.20	3.50
juhbor, szerb	102 darab	115.00	135.00	110.00	120.00	75.00	126.00
juhbor, bánsági és erdélyi	»	{ 140.00 135.00	{ 170.00 155.00	{ 130.00 125.00	{ 160.00 150.00	{ 130.00 130.00	{ 145.00 145.00
báránbőr, szerb	»	105.00	125.00	90.00	105.00	85.00	95.00
báránbőr, török és macedon	»	{ 105.00 80.00	{ 125.00 105.00	{ 90.00 70.00	{ 105.00 85.00	{ 75.00 75.00	{ 85.00 85.00
báránbőr, bácskai és bánsági	»	60.00	115.00	50.00	65.00	70.00	90.00
báránbőr, rövid gyapjas	»	60.00	80.00	40.00	50.00	55.00	68.00
kecskebőr	»	105.00	220.00	120.00	185.00	105.00	178.00
Szesz, finomított	10,000 liter százalék	—	—	27.50	31.50	26.00	36.00
Szesz, sajtóélesztő-féle	10,000 lit. százal.	—	—	—	—	28.50	39.50
Szesz, finomított	»	—	—	31.50	37.75	28.75	40.00
Disznózsir	Métermázsza	64	72.10	51	60.50	44.50	54.00
Szalonna (füstölt, városi tábla)	»	—	—	—	—	42.00	54.00
Szalonna, spékelnivaló	»	—	—	—	—	38.00	50.00
Szalonna, (városi fehér tábla)	»	—	—	—	—	38.00	48.50
Szalonna, vidéki	»	—	—	—	—	36.50	51.00
Sertés, magyar nehéz	Kilogramm	0.50	0.58	0.42	0.52	0.34	0.46

Az áru megnevezése	Egység	1877.		1878.		1879.	
		legalaço-nyabb	legmagta-sabb	legalaço-nyabb	legmagta-sabb	legalaço-nyabb	legmagta-sabb
		ár forintokban					
Sertés, szerb.	Kilogramm	0.48	0.55	0.47	0.51	0.32	0.42
Aszalt szilva:							
szerb, hordókban	Métermázsa			13.00	17.85	13.80	34.82
szerb, zsákban	»	32.60	36.50	13.80	16.07	12.50	33.04
bosnyákországi, hordókban	»			16.00	21.64	14.75	37.50
bosnyákországi zsákban	»	34.75	39.90	15.50	17.00	13.60	36.28
Szilvaiz, I. minőségű	»	22.00	31.00	12.00	28.00	13.00	29.00
Szilvaiz II. minőségű	»	18.00	27.00	11.00	25.00	11.50	26.00
Viasz, rozsnói, csekélyebb minőségű	»					120.00	125.00
Viasz, rozsnói jobb	»	150.	169.00	123.00	156.00	132.00	135.00
Viasz, erdélyi	»					133.00	134.00
Méz, tisztított	»					33.00	36.00
Méz, viaszos	»					26.00	31.50
Borkő, silányabb	»					51.00	53.00
Borkő, finomabb	»	90.00	98.00	47.00	66.00	58.50	63.00
Gubacs, magyar	»	23.00	35.00	12.50	32.50	16.00	20.00
Gubacs, szerb	»	—	—	—	—	14.60	15.25
Vallonea	»	—	—	—	—	26.00	28.00
Cserhég	»	—	—	—	—	3.00	5.50
Repczeolaj	»	—	—	—	—	31.00	35.00
Kőolaj	»	—	—	—	—	16.00	20.00
Faggyu, nyers	»	—	—	—	—	30.00	31.00
Faggyu, olvasztott	»	—	—	—	—	42.00	50.00
Burgonya, I. rendű	»	—	—	—	—	2.50	4.50
Paprika, csekélyebb és középminőségű	»	—	—	—	—	23.00	32.00
Paprika, jobb és I. rendű	»	—	—	—	—	45.00	65.00
Paprika, hüvelyben	»	—	—	—	—	48.00	52.00

4. Közönségesebb szükségleti tárgyak árai és napszám Magyarország főbb piacain 1879-ben.

Búza.

Folyó szám	A piac neve	Egység	Január			Február			Márczius		
			legnehezebb	közép	legkönnyebb	legnehezebb	közép	legkönnyebb	legnehezebb	közép	legkönnyebb
1	Budapest	Hektolit.	6.80	6.40	6.00	6.70	6.30	5.80	7.00	6.50	6.60
2	Czegléd	»	6.40	6.00	5.30	6.50	6.00	5.50	6.80	6.20	5.80
3	Debreczen	»	6.52	5.70	4.88	6.52	5.70	4.88	6.60	5.84	5.08
4	Eger	»	—	—	—	—	—	—	6.60	6.40	6.40
5	Eperjes	»	6.40	5.00	—	6.40	5.00	—	6.40	5.00	—
6	Győr	»	6.50	6.30	6.10	5.90	5.75	5.60	6.20	6.10	5.90
7	Kassa	»	6.00	5.80	5.50	6.20	5.75	5.50	6.00	5.63	5.40
8	Kecskemét	»	6.25	6.18	5.85	6.25	6.18	5.85	6.25	6.18	5.85
9	Kolozsvár	»	4.47	4.47	4.47	4.42	4.42	4.42	4.70	4.70	4.70
10	Miskolcz	»	—	—	—	—	—	—	—	—	—
11	Mohács	»	7.45	7.45	7.45	7.40	7.40	7.40	7.22	7.22	7.22
12	Nyiregyháza	»	5.07	4.29	—	4.87	4.18	—	5.26	4.48	—
13	Szatmárnémeti	»	5.92	4.25	—	6.05	4.70	3.70	6.30	4.60	4.30
14	Szeben (Nagy-)	»	6.10	5.70	5.30	6.02	5.62	5.52	5.92	5.52	5.12
15	Szeged	»	8.20	8.00	7.50	—	—	—	—	—	—
16	Sziget (Mármaros-)	»	6.80	6.80	6.80	6.00	6.00	6.00	7.10	7.00	—
17	Tokaj	»	6.40	6.20	6.00	6.20	6.09	5.80	6.40	6.20	6.00
18	Ungvár	»	5.39	5.38	—	5.60	5.40	—	5.33	5.20	—
19	Várad (Nagy-)	»	5.87	5.32	5.02	5.85	5.23	5.05	6.18	5.65	5.20
20	Arad	M.-mázsa	9.10	8.70	8.50	9.20	8.50	8.20	8.80	8.40	8.00
21	Baja	»	7.75	7.40	7.20	7.80	7.40	7.20	8.50	8.25	8.00
22	Becskerék (Nagy-)	»	8.00	6.40	—	7.80	6.20	—	7.50	6.00	—
23	Érsekújvár	»	8.60	7.90	—	8.80	8.05	—	9.00	8.15	—
24	Hódmezővásárhely	»	9.20	8.50	7.50	9.20	8.00	7.00	9.00	8.00	7.00
25	Kanizsa (Nagy-)	»	8.00	7.70	7.50	8.20	7.50	—	9.00	8.00	—
26	Sátoralja-Ujhely	»	7.55	6.54	—	7.47	6.25	—	7.93	6.61	—
27	Sopron	»	9.30	8.60	—	9.10	8.50	—	9.46	8.90	—
28	Székesfehérvár	»	8.18	7.47	—	—	—	—	—	—	—
29	Szolnok	»	9.00	8.50	8.00	9.00	8.50	8.00	9.00	8.50	8.00
30	Temesvár	»	7.80	7.24	6.48	7.70	7.17	6.52	8.05	7.45	6.77
31	Zombor	»	7.00	6.50	6.00	7.20	6.80	6.20	8.20	7.50	6.50

Búza.

Folyó szám	A piacz neve	Egység	Április			Május			Junius		
			legnehezebb	közép	legkönnyebb	legnehezebb	közép	legkönnyebb	legnehezebb	közép	legkönnyebb
1	Budapest	Hektolit.	7.00	6.70	5.80	7.80	6.80	5.90	6.80	6.50	6.00
2	Czegléd	»	6.70	5.20	5.70	—	—	—	—	—	—
3	Debreczeu	»	6.84	6.27	5.70	6.84	6.27	5.70	6.84	6.27	5.70
4	Eger	»	—	—	—	6.80	6.40	6.40	—	—	—
5	Eperjes	»	6.40	5.60	—	6.80	6.40	—	6.80	6.40	—
6	Győr	»	6.30	6.10	5.90	7.00	6.80	6.66	6.30	6.10	5.90
7	Kassa	»	6.20	5.75	5.40	7.00	6.37	6.00	7.00	6.58	6.40
8	Kecskemét	»	6.25	6.18	5.85	6.82	6.25	5.85	—	—	—
9	Kolozsvár	»	4.57	4.57	4.57	4.97	4.97	4.97	5.60	5.20	4.70
10	Miskolcz	»	6.34	5.90	—	6.46	5.83	—	6.40	5.68	—
11	Mohács	»	—	—	—	8.25	8.25	8.25	8.10	8.10	8.10
12	Nyiregyháza	»	5.26	4.48	—	5.46	4.48	—	5.46	4.75	—
13	Szatmárnémeti	»	6.10	5.10	3.95	6.30	5.20	4.40	6.40	5.22	4.25
14	Szeben (Nagy-)	»	5.97	5.57	5.17	5.71	5.31	4.91	5.40	5.00	4.60
15	Szeged	»	—	—	—	—	—	—	—	—	—
16	Sziget (Mármaros)	»	6.80	6.80	6.80	7.00	6.70	6.60	6.70	6.70	6.70
17	Tokaj	»	7.00	6.60	6.40	7.00	6.60	6.40	7.40	7.00	6.80
18	Ungvár	»	5.40	5.30	—	5.41	5.30	—	6.00	5.90	—
19	Várad (Nagy-)	»	6.30	5.68	5.13	6.24	5.70	5.18	6.36	5.95	5.32
20	Arad	M.-mázsa	9.00	8.80	8.50	9.20	8.70	8.20	8.80	7.80	7.50
21	Baja	»	8.40	8.00	7.80	8.50	8.10	7.90	9.30	9.00	8.80
22	Becskerek (Nagy-)	»	7.80	6.20	—	8.50	7.00	—	—	—	—
23	Érsekujvár	»	8.75	7.95	—	9.05	8.20	—	9.05	8.50	—
24	Hódmezővásárhely	»	8.70	8.00	7.00	9.30	8.00	7.00	9.00	8.00	7.00
25	Kanizsa (Nagy-)	»	8.20	7.60	—	9.00	8.50	8.00	9.50	8.50	8.00
26	Sátoralja-Ujhely	»	8.00	6.64	—	7.61	6.72	—	8.48	7.22	—
27	Sopron	»	9.50	8.90	—	10.20	9.60	—	10.30	9.70	—
28	Székesfehérvár	»	—	—	—	—	—	—	—	—	—
29	Szolnok	»	9.00	8.50	8.00	9.00	8.50	8.00	9.20	8.50	8.00
30	Temesvár	»	7.79	7.77	6.67	8.20	7.68	7.00	8.30	7.85	7.32
31	Zombor	»	8.60	8.00	7.00	8.60	7.00	6.20	8.00	7.00	6.20

Búza.

Folyó szám	A piacz neve	Egység	Juli			Augusztus			Szeptember		
			legnehezebb	közép	legkönnyebb	legnehezebb	közép	legkönnyebb	legnehezebb	közép	legkönnyebb
1	Budapest	Hektolit.	7.30	7.10	6.80	9.00	8.60	8.20	9.00	8.60	8.20
2	Czegléd	»	—	—	—	—	—	—	—	—	—
3	Debreczen	»	7.03	6.53	6.02	8.66	8.09	7.52	—	—	—
4	Eger	»	—	—	—	—	—	—	—	—	—
5	Eperjes	»	6.80	6.40	—	8.80	8.40	—	8.80	8.40	—
6	Győr	»	9.50	9.30	9.10	9.00	8.60	8.40	10.50	9.90	9.50
7	Kassa	»	7.00	6.67	6.40	8.50	7.94	7.60	9.00	8.28	8.00
8	Kecskemét	»	6.82	6.25	5.85	8.80	8.58	8.42	9.60	9.36	9.12
9	Kolozsvár	»	4.86	4.86	4.86	6.80	6.80	6.80	7.00	7.00	7.00
10	Miskolcz	»	6.74	5.79	—	8.21	7.67	—	8.75	7.97	—
11	Mohács	»	8.22	8.22	8.22	10.65	10.65	10.65	10.75	10.75	10.75
12	Nyiregyháza	»	5.85	5.07	—	7.41	6.63	—	7.69	7.02	—
13	Szatmárnémeti	»	6.62	5.39	4.44	8.38	7.07	5.89	8.90	7.79	5.76
14	Szeben (Nagy-)	»	5.39	4.98	4.58	7.35	6.95	6.55	7.89	7.49	7.09
15	Szeged	»	—	—	—	—	—	—	—	—	—
16	Sziget (Mármaros-)	»	7.50	7.30	—	8.20	8.00	—	8.40	—	8.10
17	Tokaj	»	8.00	7.40	7.00	8.40	8.00	7.60	8.40	8.00	7.60
18	Ungvár	»	6.40	5.99	—	8.25	7.80	7.40	8.05	8.00	—
19	Várad (Nagy-)	»	6.71	5.78	5.50	8.31	7.64	7.09	8.93	8.28	7.84
20	Arad	M.-mázsa	10.00	9.50	8.70	11.50	10.90	10.20	12.00	11.50	10.80
21	Baja	»	8.75	8.40	8.20	11.00	10.60	10.30	11.30	11.00	10.80
22	Becskerek (Nagy-)	»	—	—	—	—	—	—	—	—	—
23	Érsekujvár	»	9.20	8.60	—	11.70	10.60	—	11.69	10.05	—
24	Hódmezővásárhely	»	10.20	9.00	8.00	11.00	10.00	9.00	12.00	10.40	9.80
25	Kanizsa (Nagy-)	»	11.00	10.00	9.00	12.00	11.50	11.00	11.00	10.50	—
26	Sátoralja-Ujhely	»	8.61	6.97	—	10.65	9.57	—	11.19	9.04	—
27	Sopron	»	10.30	9.75	—	12.85	12.25	—	12.75	12.15	—
28	Székesfehérvár	»	—	—	—	—	—	—	—	—	—
29	Szolnok	»	10.80	10.00	9.00	12.00	11.50	10.00	12.20	11.50	10.00
30	Temesvár	»	8.58	7.88	7.08	10.74	10.10	9.37	11.20	10.60	9.85
31	Zombor	»	9.40	8.20	7.20	11.00	10.00	9.00	11.50	10.80	10.10

Árpa.

Folyó szám	A piac neve	Egység	Január		Február		Március		Április	
			serfőzésre	etetésre	serfőzésre	etetésre	serfőzésre	etetésre	serfőzésre	etetésre
1	Budapest	Hectolit.	3.70	3.20	3.70	3.20	4.00	3.60	4.00	3.40
2	Czegléd	»	3.90	3.10	3.20	3.00	3.40	3.20	3.40	3.20
3	Debreczen	»	3.10	2.78	3.38	3.06	3.66	3.34	3.38	3.06
4	Eger	»	—	—	—	—	4.10	4.00	—	—
5	Eperjes	»	3.52	—	3.52	—	3.52	—	3.52	—
6	Győr	»	4.00	3.80	4.10	3.90	4.40	4.40	4.00	4.00
7	Kassa	»	4.00	3.52	4.10	3.71	3.80	3.51	3.70	3.47
8	Kecskemét	»	—	3.41	—	3.57	—	3.58	—	3.42
9	Kolozsvár	»	—	—	—	2.35	—	2.20	—	—
10	Miskolcz	»	—	—	—	—	—	3.36	2.65	—
11	Mohács	»	—	—	—	—	—	4.60	—	—
12	Nyiregyháza	»	—	2.52	—	2.58	—	2.64	—	2.70
13	Szatmárnémeti	»	3.10	2.72	3.10	2.90	3.30	3.10	3.20	3.10
14	Szeben (Nagy-)	»	4.30	4.00	4.50	4.00	4.00	3.80	3.90	3.40
15	Szeged	»	4.50	4.00	—	—	—	—	—	—
16	Sziget (Mármaros-)	»	3.40	3.20	3.00	2.90	3.60	3.20	3.30	3.20
17	Tokaj	»	3.80	3.60	3.40	3.20	3.40	3.20	4.00	3.40
18	Ungvár	»	3.25	3.16	3.00	2.85	3.10	3.05	3.00	2.97
19	Várad (Nagy-)	»	3.37	3.03	3.48	3.16	3.40	3.09	3.38	3.00
20	Arad	M.-mázsa	5.20	5.15	5.20	5.10	5.10	5.00	5.30	5.20
21	Baja	»	4.85	4.65	4.95	4.80	5.00	4.80	4.90	4.70
22	Becskerek (Nagy-)	»	4.50	4.50	4.00	4.00	3.80	3.80	3.60	3.60
23	Érsekujvár	»	6.15	5.50	6.45	5.60	6.50	5.50	6.10	5.40
24	Hódmezővásárhely	»	5.40	5.00	5.00	4.60	4.50	4.00	4.25	4.00
25	Kanizsa (Nagy-)	»	5.00	4.80	5.00	4.70	6.00	5.50	5.50	5.00
26	Sátoralja-Ujhely	»	4.61	—	4.68	4.03	4.77	—	—	4.69
27	Sopron	»	6.75	—	6.45	6.15	6.65	—	6.00	—
28	Székesfehérvár	»	5.20	—	—	—	—	—	—	—
29	Szolnok	»	5.50	5.20	5.50	5.20	5.50	5.20	5.50	5.20
30	Temesvár	»	—	4.78	—	4.60	—	4.85	—	5.00
31	Zombor	»	4.20	4.00	4.20	4.00	—	—	4.00	—

Árpa.

Folyó szám	A piac neve	Egység	Május		Junius		Julius		Augusztus	
			serfőzésre	etetésre	serfőzésre	etetésre	serfőzésre	etetésre	serfőzésre	etetésre
1	Budapest	Hectolit.	4.00	3.40	3.70	3.30	3.10	2.60	4.10	3.00
2	Czegléd	»	—	—	—	—	—	—	—	—
3	Debreczen	»	3.22	2.90	3.26	2.94	2.97	2.64	2.82	2.48
4	Eger	»	4.20	4.10	—	—	—	—	—	—
5	Eperjes	»	4.16	3.84	4.16	3.84	4.16	3.84	4.48	4.32
6	Győr	»	4.00	3.80	4.00	3.80	5.50	5.30	7.00	6.60
7	Kassa	»	3.80	3.41	3.70	3.43	3.82	3.43	5.00	4.73
8	Kecskemét	»	—	3.84	—	—	—	3.57	—	3.47
9	Kolozsvár	»	—	—	—	—	—	—	—	—
10	Miskolcz	»	3.15	2.75	3.18	2.68	3.00	2.71	4.17	3.57
11	Mohács	»	—	—	—	—	—	3.70	—	5.22
12	Nyiregyháza	»	—	2.52	—	2.46	—	2.46	—	3.30
13	Szatmárnémeti	»	3.00	2.80	3.12	2.90	3.20	2.90	3.55	3.00
14	Szeben (Nagy-)	»	3.73	3.28	3.60	3.10	3.50	3.10	3.40	3.10
15	Szeged	»	—	—	—	—	—	—	—	—
16	Sziget (Mármaros-)	»	3.60	3.30	3.45	3.30	3.00	2.80	3.65	3.35
17	Tokaj	»	3.80	3.60	4.20	4.00	4.00	3.60	4.00	3.60
18	Ungvár	»	3.46	3.37	3.59	3.40	3.45	3.35	4.25	4.00
19	Várad (Nagy-)	»	3.38	3.03	3.35	3.03	2.72	2.52	3.36	2.94
20	Arad	M.-mázsa	5.25	5.20	5.00	4.80	4.60	4.50	6.00	5.70
21	Baja	»	4.90	4.75	4.75	4.60	4.50	4.35	5.00	4.80
22	Becskerek (Nagy-)	»	3.60	3.60	—	—	—	—	—	—
23	Érsekujvár	»	6.20	5.20	6.50	5.50	6.15	5.35	8.55	6.85
24	Hódmezővásárhely	»	4.30	3.90	4.00	3.70	4.50	4.10	5.40	5.00
25	Kanizsa (Nagy-)	»	6.00	5.50	5.80	5.00	8.00	6.50	9.50	8.00
26	Sátoralja-Ujhely	»	4.72	—	—	4.68	—	4.87	6.32	—
27	Sopron	»	6.70	—	6.40	—	7.05	—	9.90	—
28	Székesfehérvár	»	—	—	—	—	—	—	—	—
29	Szolnok	»	5.50	5.00	5.50	5.00	5.80	5.00	6.50	6.00
30	Temesvár	»	—	5.12	—	5.22	—	5.15	—	5.72
31	Zombor	»	4.20	4.00	—	4.00	4.20	—	—	8.00

Köles.

Folyó szám	A piac neve	Egység	Évi középár												
			Január	Február	Márczius	Április	Május	Junius	Julius	Augusztus	Szeptember	Október	November	December	
1	Budapest	Hektolit.	7.00	7.00	7.00	6.00	7.00	7.00	7.00	7.50	8.00	7.00	9.00	7.21	
2	Czegléd	»	7.00	8.00	15.00	15.00	—	—	—	—	—	—	—	11.25	
3	Debreczen	»	8.13	7.52	7.32	7.32	7.72	8.33	7.72	7.82	—	9.35	10.37	11.23	7.74
4	Eger	»	—	—	10.00	—	10.00	—	—	—	—	—	—	—	10.00
5	Eperjes	»	9.02	8.20	8.20	8.20	9.24	9.24	10.08	10.08	10.08	10.08	10.08	9.31	
6	Győr	»	3.10	3.00	3.00	3.00	3.60	4.00	3.60	3.60	5.50	5.00	6.00	5.60	4.08
7	Hódmezővásárhely	»	10.00	10.00	10.00	10.00	10.00	10.00	10.00	10.00	10.00	10.00	10.00	10.00	
8	Kassa	»	8.85	8.51	8.45	8.80	9.33	8.63	9.00	9.31	9.57	9.83	11.02	11.00	9.36
9	Miskolcz	»	—	—	—	4.95	12.00	8.00	12.00	12.00	12.00	10.00	12.00	—	10.37
10	Mohács	»	14.00	15.00	—	15.00	15.00	15.00	15.00	15.00	12.00	—	12.00	14.30	
11	Nyiregyháza	»	10.00	8.00	8.00	9.00	9.00	10.00	10.00	10.00	10.00	10.00	10.00	9.50	
12	Szatmárnémeti	»	8.00	8.00	8.00	10.00	10.00	10.00	10.00	10.00	11.00	—	14.00	9.91	
13	Szeben (Nagy-)	»	4.00	4.00	5.00	4.00	5.00	5.00	5.00	12.00	5.00	5.00	5.00	5.33	
14	Szeged	»	3.75	—	—	—	—	—	—	—	—	—	—	—	3.75
15	Sziget (Máramaros-)	»	8.00	11.50	11.50	8.00	10.00	8.00	8.00	8.50	9.00	9.00	13.00	12.00	8.87
16	Tokaj	»	10.00	10.00	10.00	10.00	10.00	10.00	10.00	10.00	14.00	13.00	14.00	10.91	
17	Ungvár	»	4.21	4.00	3.97	4.11	3.98	4.18	4.50	4.80	4.80	5.78	6.78	6.81	4.83
18	Várad (Nagy-)	»	4.42	4.22	4.16	4.50	4.08	4.05	4.00	4.05	4.10	4.30	4.52	5.74	4.34
19	Arad	M.-mázsa	11.00	11.00	13.00	13.00	10.00	10.00	10.00	12.00	10.00	10.00	16.00	15.00	11.75
20	Baja	»	4.60	4.50	4.60	4.70	4.70	4.60	4.20	5.00	5.50	5.70	7.00	7.25	5.11
21	Érsekújvár	»	9.00	9.00	9.00	9.00	9.00	10.00	10.00	10.00	11.00	13.00	13.00	13.00	10.42
22	Kanizsa (Nagy-)	»	13.00	13.00	12.00	12.00	12.00	12.00	12.00	12.00	12.00	14.00	14.00	12.50	
23	Kecskemét	»	10.00	8.00	8.00	8.00	8.00	8.00	8.00	10.00	11.00	11.00	15.02	9.47	
24	Kolozsvár	»	—	16.00	16.00	16.00	15.00	—	18.00	18.00	—	16.00	17.00	11.20	15.91
25	Sátoralja-Ujhely	»	8.00	8.00	8.00	9.00	9.00	10.50	10.50	10.00	10.00	12.00	13.37	13.50	10.16
26	Székesfehérvár	»	6.50	—	—	—	—	—	—	—	—	—	—	8.00	7.25
27	Szolnok	»	15.00	15.00	15.00	15.00	15.00	15.00	15.00	15.00	15.00	15.00	15.00	15.00	15.00
28	Temesvár.	»	16.00	16.00	16.00	16.00	16.00	16.00	16.00	12.00	12.00	12.00	12.00	12.00	14.33

Tatárka.

Folyó szám	A piac neve	Egység	Évi középár																
			Január	Február	Martius	Április	Május	Junius	Julius	Augusztus	Szeptember	Október	November	December					
1	Budapest	Hektolit.	8.00	8.00	8.00	8.00	8.00	8.00	8.00	8.00	8.00	8.00	8.00	8.00	8.00	8.00	10.00	—	8.18
2	Kassa	»	9.17	9.00	18.47	8.85	8.02	8.00	8.00	8.48	8.68	9.30	9.38	9.51	9.53				
3	Miskolcz	»	—	—	—	16.00	16.00	—	—	10.00	10.00	12.00	—	—	12.80				
4	Mohács	»	—	—	—	—	—	—	—	—	—	—	—	—	12.00	12.00			
5	Nyiregyháza	»	15.00	15.00	15.00	15.00	15.00	15.00	15.00	15.00	15.00	15.00	15.00	15.00	20.00	20.00	15.83		
6	Sziget (Máramaros-)	»	—	4.50	3.70	3.00	—	2.40	3.50	4.00	4.00	—	4.00	—	3.64				
7	Sátoralja-Ujhely	Méterm.	10.00	10.00	11.20	10.00	10.00	10.50	12.00	10.00	12.00	12.88	14.00	14.00	11.38				

Burgonya.

Folyó szám	A piac neve	Egység	Hónapok												Évi középár
			Január	Február	Március	Április	Május	Junius	Július	Augusztus	September	Oktober	November	December	
1	Budapest	Hektolit.	2.00	1.80	1.80	1.80	1.80	2.00	3.50	2.50	3.00	4.00	5.00	5.00	2.77
2	Czegléd	»	8.00	8.00	8.00	6.00	—	—	—	—	—	—	—	—	7.50
3	Debreczen	»	1.32	1.25	1.32	1.26	1.75	2.00	1.56	1.52	1.67	2.15	—	2.14	1.63
4	Eger	»	—	—	3.00	3.00	—	—	—	—	—	—	—	—	3.00
5	Eperjes	»	1.25	1.00	1.00	1.00	1.00	1.00	3.60	3.60	3.60	3.60	3.60	3.60	2.10
6	Győr	»	1.10	1.15	1.15	1.15	1.20	1.20	2.00	2.00	2.00	2.50	2.50	2.50	1.70
7	Kassa	»	1.48	1.41	1.38	1.34	1.25	1.27	1.64	2.48	3.40	3.82	3.40	3.13	2.17
8	Kolozsvár	»	2.95	3.00	2.60	2.50	3.15	3.00	3.00	2.00	2.00	2.50	3.00	3.80	2.79
9	Miskolcz	»	—	—	—	1.60	—	3.00	2.60	3.00	3.00	3.00	1.60	—	2.54
10	Mohács	»	2.50	2.50	2.40	2.40	—	2.20	2.40	2.30	2.20	2.20	2.20	—	2.36
11	Nyiregyháza	»	2.20	2.20	2.00	2.00	2.20	2.40	2.00	1.60	1.80	1.80	3.50	3.60	2.28
12	Szatmár-Németi	»	2.80	2.00	2.05	2.55	2.60	2.40	2.00	2.00	2.00	2.80	—	3.50	2.23
13	Szeben (Nagy-)	»	1.75	1.50	1.50	1.25	1.25	1.25	1.61	1.40	1.40	1.40	1.30	1.40	1.42
14	Szeged	»	1.65	—	—	—	—	—	—	—	—	—	—	—	1.65
15	Sziget (Máramaros-)	»	2.40	2.40	2.10	2.40	2.40	2.20	2.20	2.20	2.20	3.80	4.50	4.50	2.78
16	Temesvár	»	2.20	2.00	1.80	1.85	2.00	4.50	3.20	3.00	3.00	3.00	3.25	3.80	2.80
17	Tokaj	»	1.80	1.80	1.80	1.80	1.60	1.80	1.80	1.80	2.00	2.60	2.80	2.80	2.03
18	Ungvár	»	2.20	2.30	2.32	2.25	2.31	2.20	2.78	3.00	3.18	2.96	3.72	3.62	2.76
19	Várad (Nagy-)	»	2.20	2.35	2.15	1.72	1.88	2.22	3.40	2.72	2.56	3.32	3.82	4.21	2.72
20	Arad	Mét.-m.	3.20	3.20	3.00	3.00	3.00	3.00	5.50	4.00	4.00	5.00	4.50	4.50	3.70
21	Baja	»	2.30	1.80	1.60	1.60	1.60	1.60	1.60	3.00	3.00	2.40	2.70	3.00	2.18
22	Becskerek (Nagy-)	»	4.00	4.00	4.00	4.00	4.00	—	—	—	—	—	—	—	4.00
23	Érsekújvár	»	4.00	4.00	4.00	4.00	4.00	4.00	4.00	3.00	3.70	4.00	5.00	5.00	3.64
24	Hódmezővásárhely	»	3.50	3.00	4.00	4.00	3.00	3.00	3.00	3.00	3.20	4.00	5.00	5.00	3.64
25	Kanizsa (Nagy-)	»	3.20	3.00	3.00	3.00	3.00	3.00	3.50	3.00	3.20	2.50	3.50	4.00	3.10
26	Kecskemét	»	1.80	1.20	1.00	1.00	1.20	3.40	3.40	3.00	3.00	2.00	2.00	2.00	2.04
27	Sátoralja-Ujhely	»	2.77	2.38	2.20	2.20	2.20	3.00	2.50	2.50	4.20	3.95	4.00	4.00	2.99
28	Sopron	»	2.00	2.00	2.00	2.00	2.00	2.00	2.00	2.00	2.00	2.00	2.00	2.00	2.00
29	Székesfehérvár	»	5.00	—	—	—	—	—	—	—	—	—	—	—	5.00
30	Zombor	»	3.00	3.00	3.00	3.00	3.00	3.00	6.00	6.00	6.00	4.00	5.00	5.00	4.17

Hús.

Folyó szám	A piac neve	Egység	Január			Február			Március		
			marhahús	disznóhús	juhús	marhahús	disznóhús	juhús	marhahús	disznóhús	juhús
1	Arad	Hektolit.	48	44	—	48	44	—	48	50	—
2	Baja	»	48	44	33	48	44	—	48	44	—
3	Becskerek (Nagy-)	»	48	44	36	48	44	—	48	44	—
4	Budapest	»	60	60	50	56	56	44	60	56	48
5	Czegléd	»	48	52	40	48	48	44	48	44	48
6	Debreczen	»	43	39	—	43	40	—	41	46	—
7	Eger	»	—	—	—	—	—	—	54	48	—
8	Eperjes	»	40	38	—	40	38	—	40	44	—
9	Érsekújvár	»	48	52	36	48	52	36	48	56	—
10	Győr	»	60	56	—	60	58	—	60	58	—
11	Hódmezővásárhely	»	48	52	48	48	52	48	48	48	52
12	Kanizsa (Nagy-)	»	56	60	—	52	60	—	52	60	—
13	Kassa	»	50	44	28	50	44	—	50	44	—
14	Kecskemét	»	52	44	36	52	40	36	52	40	36
15	Kolozsvár	»	42	44	—	42	30	—	42	35	—
16	Miskolcz	»	—	—	—	—	—	—	—	—	—
17	Mohács	»	48	56	28	48	56	28	48	56	28
18	Nyiregyháza	»	44	40	—	44	40	—	44	40	—
19	Sátoralja-Ujhely	»	42	40	—	40	40	—	40	40	—
20	Sopron	»	64	68	40	64	68	40	64	68	40
21	Szatmárnémeti	»	36	48	16	36	48	16	40	48	20
22	Szeben (Nagy-)	»	40	40	26	40	40	26	40	40	—
23	Szeged	»	52	48	32	—	—	—	—	—	—
24	Székesfehérvár	»	56	60	36	—	—	—	—	—	—
25	Sziget (Máramaros-)	»	36	44	24	36	44	24	36	48	24
26	Szolnok	»	52	50	48	52	60	48	52	60	40
27	Temesvár	»	52	48	—	52	48	—	52	48	—
28	Tokaj	»	44	48	42	36	44	—	40	48	—
29	Ungvár	»	40	56	32	40	52	30	40	56	30
30	Várad (Nagy-)	»	44	56	28	44	56	26	40	56	26
31	Zombor	»	48	44	36	48	44	36	50	48	36

Hús.

Folyó szám	A piac neve	Egység	Április			Május			Junius		
			marhahús	disznóhús	juhús	marhahús	disznóhús	juhús	marhahús	disznóhús	juhús
1	Arad	Kilogr.	48	50	—	48	50	40	48	64	40
2	Baja	»	48	48	—	48	48	—	48	48	—
3	Becskerek (Nagy-)	»	48	44	—	48	44	—	—	—	—
4	Budapest	»	60	56	48	60	50	48	60	56	50
5	Czegléd	»	48	44	48	—	—	—	—	—	—
6	Debreczen	»	43	40	—	44	41	—	45	44	—
7	Eger	»	—	—	—	54	48	—	—	—	—
8	Eperjes	»	40	44	—	40	48	—	44	48	28
9	Érsekujvár	»	48	56	—	48	52	—	48	56	—
10	Győr	»	60	58	—	58	58	—	58	58	40
11	Hódmezővásárhely	»	48	48	52	48	52	48	48	52	48
12	Kanizsa (Nagy-)	»	52	58	—	52	58	—	52	58	—
13	Kassa	»	50	48	—	50	48	40	50	48	—
14	Kecskemét	»	52	46	48	52	44	48	52	44	44
15	Kolozsvár	»	40	40	—	45	40	—	46	40	36
16	Miskolcz	»	48	48	—	52	48	—	52	48	—
17	Mohács	»	—	—	—	48	56	28	48	56	28
18	Nyiregyháza	»	44	40	—	48	40	—	48	40	—
19	Sátoralja-Ujhely	»	40	40	—	40	40	—	40	40	—
20	Sopron	»	64	68	40	64	68	40	64	68	40
21	Szatmárnémeti	»	40	48	24	40	48	24	40	48	24
22	Szeben (Nagy-)	»	40	40	—	40	40	—	44	40	—
23	Szeged	»	—	—	—	—	—	—	—	—	—
24	Székesfehérvár	»	—	—	—	—	—	—	—	—	—
25	Sziget (Mármaros-)	»	40	48	24	40	48	24	40	48	24
26	Szolnok	»	48	60	40	48	60	40	48	60	40
27	Temesvár	»	52	48	—	52	52	—	52	48	—
28	Tokaj	»	44	52	40	44	52	36	44	48	—
29	Ungvár	»	40	55	30	40	58	30	40	58	30
30	Várad (Nagy-)	»	44	56	—	48	46	26	48	46	26
31	Zombor	»	50	48	36	50	44	40	50	44	40

Hús.

Folyó szám	A piac neve	Egység	Július			Augusztus			Szeptember		
			marhahús	disznóhús	juhús	marhahús	disznóhús	juhús	marhahús	disznóhús	juhús
1	Arad	Kilogr.	48	50	40	48	48	36	44	48	32
2	Baja	»	48	48	40	44	48	40	48	48	40
3	Becskerek (Nagy-)	»	—	—	—	—	—	—	—	—	—
4	Budapest	»	60	56	44	60	56	52	60	52	52
5	Czegléd	»	—	—	—	—	—	—	—	—	—
6	Debreczen	»	45	44	—	44	44	36	43	44	31
7	Eger	»	—	—	—	—	—	—	—	—	—
8	Eperjes	»	40	48	28	40	48	28	40	48	28
9	Érsekujvár	»	56	52	40	56	56	40	52	56	—
10	Győr	»	60	56	40	60	56	52	60	52	32
11	Hódmezővásárhely	»	48	52	48	48	52	48	48	52	42
12	Kanizsa (Nagy-)	»	52	58	—	52	58	—	52	58	36
13	Kassa	»	50	48	32	50	48	32	50	48	28
14	Kecskemét	»	52	44	44	52	44	44	52	44	42
15	Kolozsvár	»	46	36	28	44	36	28	44	36	28
16	Miskolcz	»	52	48	—	52	48	40	52	48	32
17	Mohács	»	—	—	—	48	50	28	48	50	28
18	Nyiregyháza	»	44	40	—	44	40	36	44	44	32
19	Sátoralja-Ujhely	»	40	40	—	42	40	—	44	40	32
20	Sopron	»	64	68	40	64	68	40	64	68	40
21	Szatmár	»	40	48	24	40	48	24	40	48	24
22	Szeben (Nagy-)	»	44	40	28	46	40	28	44	40	28
23	Szeged	»	—	—	—	—	—	—	—	—	—
24	Székesfehérvár	»	—	—	—	—	—	—	—	—	—
25	Sziget (Mármaros-)	»	40	44	28	36	44	24	36	44	24
26	Szolnok	»	48	60	40	48	52	40	48	52	40
27	Temesvár	»	52	48	—	52	48	—	52	48	—
28	Tokaj	»	44	48	—	44	48	—	44	48	—
29	Ungvár	»	40	56	30	40	44	—	40	56	30
30	Várad (Nagy-)	»	48	46	24	48	46	26	48	46	28
31	Zombor	»	50	44	40	50	44	40	50	44	40

Hús.

Folyó szám	A piac neve	Egység	Október			November			December			Évi középár		
			marhahús	disznóhús	juhús	marhahús	disznóhús	juhús	marhahús	disznóhús	juhús	marhahús	disznóhús	juhús
1	Arad	Kilogr.	48	44	32	48	48	32	48	48	40	48	49	36
2	Baja	»	48	48	36	44	48	32	44	44	32	47	47	36
3	Becskerek (Nagy-)	»	—	—	—	—	—	—	—	—	—	48	44	36
4	Budapest	»	60	64	48	60	56	52	60	56	48	60	56	49
5	Czegléd	»	—	—	—	—	—	—	—	—	—	48	47	45
6	Debreczen	»	43	44	31	43	42	28	43	40	24	43	42	30
7	Eger	»	—	—	—	—	—	—	—	—	—	54	48	—
8	Eperjes	»	40	48	28	40	44	24	40	44	—	40	45	27
9	Érsekújvár	»	52	52	20	52	56	—	52	52	28	51	54	33
10	Győr	»	60	52	32	60	52	32	62	52	32	60	56	37
11	Hódmezővásárhely	»	48	52	48	48	52	48	48	52	48	48	51	49
12	Kanizsa (Nagy-)	»	52	60	36	52	58	36	52	60	—	52	59	36
13	Kassa	»	50	48	24	50	48	24	50	48	24	50	47	30
14	Kecskemét	»	52	44	36	52	44	36	52	44	36	52	48	41
15	Kolozsvár	»	44	36	24	44	36	24	44	40	—	44	37	28
16	Miskolcz	»	52	48	36	40	48	28	—	—	—	50	48	34
17	Mohács	»	48	50	28	48	48	36	48	48	36	48	53	30
18	Nyiregyháza	»	44	40	28	44	40	24	44	40	24	45	40	29
19	Sátoralja-Ujhely	»	44	40	32	44	40	32	44	40	30	42	40	32
20	Sopron	»	64	68	40	64	68	40	64	68	40	64	68	40
21	Szatmár	»	40	48	24	—	—	—	40	48	24	39	48	22
22	Szeben (Nagy-)	»	46	40	28	46	40	28	46	40	28	43	40	28
23	Szeged	»	—	—	—	—	—	—	—	—	—	52	48	32
24	Székesfehérvár	»	—	—	—	—	—	—	56	52	32	56	56	34
25	Sziget (Máramaros-)	»	36	44	24	36	36	24	36	40	24	37	44	25
26	Szolnok	»	48	52	40	48	52	40	48	50	40	49	56	41
27	Temesvár	»	52	52	—	52	52	—	52	52	—	52	49	—
28	Tokaj	»	44	48	32	44	44	24	44	48	—	43	48	35
29	Ungvár	»	40	56	30	40	56	30	40	56	30	40	55	30
30	Várad (Nagy-)	»	48	48	28	48	48	28	48	46	26	46	50	27
31	Zombor	»	48	44	36	48	40	36	48	44	36	49	44	38

Bor.

Folyó szám	A piac neve	Egység	Január		Február		Március		Április	
			legmagasabb	legalacsonyabb	legmagasabb	legalacsonyabb	legmagasabb	legalacsonyabb	legmagasabb	legalacsonyabb
1	Arad	Hektolit.	38.00	12.00	36.00	16.00	28.00	6.00	30.00	18.00
2	Baja	»	35.00	7.00	35.00	7.00	35.00	7.00	35.00	7.00
3	Becskerek (Nagy-)	»	30.00	14.00	30.00	14.00	30.00	14.00	30.00	14.00
4	Budapest	»	28.00	16.00	28.00	16.00	22.00	12.00	24.00	12.00
5	Czegléd	»	8.00	6.00	9.00	7.00	10.00	7.00	10.00	8.00
6	Debreczen	»	17.50	10.00	17.75	10.25	18.12	10.75	18.50	11.00
7	Eger	»	—	—	—	—	52.00	6.00	—	—
8	Eperjes	»	30.00	20.00	30.00	20.00	30.00	20.00	36.00	30.00
9	Érsekújvár	»	32.00	9.00	32.00	9.00	24.00	10.00	24.00	10.00
10	Győr	»	14.00	6.40	14.00	6.40	14.00	6.40	14.00	6.40
11	Hódmezővásárhely	»	28.00	26.00	28.00	26.00	40.00	28.00	40.00	28.00
12	Kanizsa (Nagy-)	»	12.00	6.00	12.00	6.00	12.00	6.00	12.00	6.00
13	Kassa	»	32.00	15.00	40.00	12.00	30.00	12.00	40.00	16.00
14	Kecskemét	»	6.00	5.00	6.00	5.00	6.00	5.00	6.00	5.00
15	Kolozsvár	»	22.00	15.00	22.00	16.00	22.00	16.00	22.00	16.00
16	Miskolcz	»	—	—	—	—	—	—	24.00	12.00
17	Mohács	»	10.00	6.00	9.00	7.00	9.00	7.00	9.00	6.00
18	Nyiregyháza	»	8.00	6.00	8.00	6.00	8.00	6.00	8.00	6.00
19	Sátoralja-Ujhely	»	20.00	16.00	24.00	14.00	26.00	10.00	24.00	16.00
20	Sopron	»	20.00	15.00	20.00	15.00	20.00	15.00	20.00	15.00
21	Szatmár	»	10.00	8.00	10.00	9.00	12.00	10.00	16.00	8.00
22	Szeben (Nagy-)	»	35.00	20.00	35.00	20.00	35.00	20.00	35.00	20.00
23	Szeged	»	6.00	5.00	—	—	—	—	—	—
24	Székesfehérvár	»	12.00	5.00	—	—	—	—	—	—
25	Sziget (Márm.)	»	50.00	20.00	50.00	20.00	50.00	20.00	50.00	20.00
26	Szolnok	»	40.00	12.00	40.00	12.00	40.00	12.00	40.00	12.00
27	Temesvár	»	32.00	16.00	32.00	16.00	32.00	16.00	32.00	16.00
28	Tokaj	»	38.00	20.00	35.00	20.00	35.00	20.00	35.00	18.00
29	Ungvár	»	23.00	8.00	24.00	10.00	22.00	10.00	24.00	10.00
30	Várad (Nagy-)	»	15.00	7.00	15.00	7.00	15.00	7.00	15.00	8.00
31	Zombor	»	28.00	20.00	28.00	20.00	28.00	20.00	28.00	20.00

Bor.

Folyó szám	A piac neve	Egység	Május		Júnus		Július		Augusztus	
			legmagasabb	legalacsonyabb	legmagasabb	legalacsonyabb	legmagasabb	legalacsonyabb	legmagasabb	legalacsonyabb
1	Arad	Hektolit.	32.00	12.00	32.00	12.00	32.00	10.00	32.00	10.00
2	Baja	»	35.00	7.00	36.00	7.00	36.00	8.00	36.00	8.00
3	Becskekerek (Nagy-) . .	»	30.00	14.00	—	—	—	—	—	—
4	Budapest	»	24.00	18.00	22.00	16.00	20.00	10.00	40.00	20.00
5	Czegléd	»	—	—	—	—	—	—	—	—
6	Debreczen	»	18.50	11.00	16.62	9.00	14.00	8.00	14.00	8.00
7	Eger	»	100.00	16.00	—	—	—	—	—	—
8	Eperjes	»	36.00	30.00	36.00	30.00	30.00	24.00	30.00	24.00
9	Érsekújvár	»	24.00	10.00	24.00	10.00	24.00	10.00	24.00	10.00
10	Győr	»	14.00	6.00	14.00	6.00	14.00	6.00	14.00	6.00
11	Hódmezővásárhely . .	»	28.00	26.00	28.00	26.00	28.00	26.00	28.00	26.00
12	Kanizsa (Nagy-)	»	12.00	6.00	12.00	6.00	12.00	6.00	10.00	5.00
13	Kassa	»	30.00	14.00	30.00	20.00	20.00	16.00	30.00	16.00
14	Kecskemét	»	5.00	5.00	5.00	5.00	5.00	4.00	5.00	3.00
15	Kolozsvár	»	22.00	16.00	40.00	18.00	22.00	12.00	22.00	12.00
16	Miskolc	»	24.00	16.00	24.00	16.00	24.00	12.00	24.00	16.00
17	Mohács	»	9.00	6.00	9.00	7.00	8.00	6.00	7.00	6.00
18	Nyiregyháza	»	8.00	6.00	8.00	6.00	8.00	6.00	8.00	6.00
19	Sátoralja-Ujhely . . .	»	24.00	16.00	24.00	16.00	24.00	16.00	24.00	14.00
20	Sopron	»	20.00	15.00	50.00	15.00	50.00	15.00	50.00	15.00
21	Szatmár	»	12.00	10.00	12.00	10.00	12.00	10.00	12.00	10.00
22	Szeben (Nagy-)	»	35.00	20.00	35.00	20.00	35.00	20.00	35.00	20.00
23	Szeged	»	—	—	—	—	—	—	—	—
24	Székesfehérvár	»	—	—	—	—	—	—	—	—
25	Sziget (Máramaros-) . .	»	40.00	16.00	50.00	20.00	50.00	20.00	50.00	20.00
26	Szolnok	»	40.00	12.00	40.00	12.00	40.00	12.00	40.00	12.00
27	Temesvár	»	32.00	16.00	32.00	16.00	32.00	16.00	32.00	16.00
28	Tokaj	»	35.00	20.00	35.00	18.00	35.00	18.00	35.00	18.00
29	Ungvár	»	23.00	10.00	22.00	10.00	23.00	10.00	25.00	16.00
30	Várad (Nagy-)	»	16.00	8.00	16.00	8.00	16.00	8.00	16.00	8.00
31	Zombor	»	28.00	20.00	28.00	20.00	28.00	20.00	28.00	24.00

Bor.

Folyó szám	A piac neve	Egység	Szeptemb.		Október		Novemb.		Deczemb.		Évi középár	
			legmagasabb	legalacsonyabb	legmagasabb	legalacsonyabb	legmagasabb	legalacsonyabb	legmagasabb	legalacsonyabb	legmagasabb	legalacsonyabb
1	Arad	Hektoliter	32.00	10.00	30.00	8.00	28.00	7.00	32.00	7.00	32.00	11.00
2	Baja	»	36.00	8.00	35.00	7.00	36.00	7.00	36.00	7.00	36.00	7.00
3	Becskekerek (Nagy-) . .	»	—	—	—	—	—	—	—	—	30.00	14.00
4	Budapest	»	20.00	12.00	18.00	8.00	20.00	8.00	20.00	10.00	24.00	13.00
5	Czegléd	»	—	—	—	—	—	—	—	—	9.00	7.00
6	Debreczen	»	14.00	8.00	13.87	8.00	13.45	8.00	13.50	8.20	15.82	9.17
7	Eger	»	—	—	—	—	—	—	—	—	76.00	11.00
8	Eperjes	»	36.00	30.00	30.00	24.00	24.00	20.00	30.00	20.00	32.00	24.00
9	Érsekújvár	»	28.00	16.00	16.00	7.00	20.00	9.00	16.00	9.00	24.00	10.00
10	Győr	»	14.00	6.00	14.00	6.00	14.00	6.00	14.00	6.00	14.00	6.00
11	Hódmezővásárhely . .	»	28.00	26.00	28.00	26.00	28.00	26.00	28.00	26.00	30.00	26.00
12	Kanizsa (Nagy-)	»	10.00	5.00	12.00	5.00	12.00	5.00	12.00	5.00	12.00	6.00
13	Kassa	»	30.00	16.00	30.00	16.00	30.00	13.00	30.00	13.00	31.00	15.00
14	Kecskemét	»	5.00	3.00	5.00	4.00	5.00	3.00	5.00	4.00	5.00	4.00
15	Kolozvár	»	22.00	10.00	25.00	10.00	25.00	10.00	25.00	12.00	24.00	14.00
16	Miskolc	»	24.00	16.00	24.00	16.00	24.00	16.00	—	—	24.00	15.00
17	Mohács	»	7.00	5.00	7.00	5.00	8.00	6.00	7.00	6.00	8.00	6.00
18	Nyiregyháza	»	8.00	6.00	8.00	6.00	8.00	6.00	8.00	6.00	8.00	6.00
19	Sátoralja-Ujhely . . .	»	24.00	16.00	24.00	16.00	24.00	16.00	24.00	16.00	24.00	17.00
20	Sopron	»	50.00	15.00	50.00	15.00	50.00	15.00	50.00	15.00	38.00	15.00
21	Szatmárnémeti	»	12.00	10.00	12.00	10.00	—	—	12.00	10.00	12.00	10.00
22	Szeben (Nagy-)	»	35.00	20.00	35.00	20.00	35.00	20.00	35.00	20.00	35.00	20.00
23	Szeged	»	—	—	—	—	—	—	—	—	6.00	5.00
24	Székesfehérvár	»	—	—	—	—	—	—	14.00	7.00	13.00	6.00
25	Sziget (Máramaros-) . .	»	50.00	20.00	50.00	20.00	50.00	20.00	50.00	20.00	49.00	20.00
26	Szolnok	»	40.00	12.00	40.00	12.00	40.00	12.00	40.00	12.00	40.00	12.00
27	Temesvár	»	32.00	16.00	32.00	16.00	32.00	16.00	32.00	16.00	32.00	16.00
28	Tokaj	»	40.00	18.00	40.00	18.00	40.00	18.00	40.00	18.00	37.00	19.00
29	Ungvár	»	26.00	10.00	26.00	12.00	26.00	11.00	26.00	12.00	24.00	12.00
30	Várad (Nagy-)	»	15.00	6.00	11.00	4.00	—	—	11.00	4.00	15.00	7.00
31	Zombor	»	24.00	20.00	28.00	20.00	28.00	20.00	28.00	20.00	28.00	20.00

Sör.

Folyó szám	A piac neve	Egység	Január		Február		Március		Április	
			legmagasabb	legalacsonyabb	legmagasabb	legalacsonyabb	legmagasabb	legalacsonyabb	legmagasabb	legalacsonyabb
			1	Arad	Hektolit.	24.00	24.00	24.00	24.00	24.00
2	Baja	»	24.00	24.00	24.00	24.00	24.00	24.00	24.00	24.00
3	Becskerek (Nagy-)	»	13.60	13.60	13.60	13.60	13.60	13.60	13.60	13.60
4	Budapest	»	18.00	14.00	28.00	24.00	28.00	19.00	18.00	14.00
5	Czegléd	»	10.00	10.00	8.00	8.00	8.00	8.00	10.00	8.00
6	Debreczen	»	18.00	18.00	18.00	18.00	18.00	11.40	18.00	11.00
7	Eger	»	—	—	—	—	24.00	24.00	—	—
8	Eperjes	»	18.00	18.00	18.00	18.00	18.00	18.00	18.00	18.00
9	Érsekújvár	»	14.08	14.08	14.08	14.08	24.00	24.00	24.00	24.00
10	Győr	»	22.00	12.00	22.00	12.00	22.00	12.00	22.00	12.00
11	Hódmezővásárhely	»	17.00	16.00	17.00	16.00	18.00	15.00	18.00	15.00
12	Kanizsa (Nagy-)	»	—	—	—	—	—	—	—	—
13	Kassa	»	18.00	14.00	18.00	14.00	18.00	14.00	18.00	14.00
14	Kecskemét	»	25.20	25.20	25.20	25.20	25.20	25.20	25.20	25.20
15	Kolozsvár	»	24.00	24.00	24.00	24.00	24.00	24.00	24.00	24.00
16	Miskolc	»	—	—	—	—	—	—	22.00	22.00
17	Mohács	»	—	—	—	—	—	—	—	—
18	Nyiregyháza	»	—	—	—	—	—	—	—	—
19	Sátoralja-Ujhely	»	—	—	—	—	24.00	21.00	21.00	21.00
20	Sopron	»	15.00	10.00	15.00	10.00	15.00	10.00	15.00	10.00
21	Szatmár	»	14.00	12.00	13.00	9.00	12.00	10.00	16.00	14.00
22	Szeben (Nagy-)	»	15.00	13.00	15.00	13.00	15.00	13.00	15.00	13.00
23	Szeged	»	22.00	20.00	—	—	—	—	—	—
24	Székesfehérvár	»	24.00	18.00	—	—	—	—	—	—
25	Sziget (Mármaros-)	»	20.00	20.00	20.00	20.00	20.00	20.00	20.00	20.00
26	Szolnok	»	22.00	18.00	22.00	18.00	22.00	18.00	22.00	18.00
27	Temesvár	»	18.50	14.50	18.50	14.50	18.50	14.50	18.50	14.50
28	Tokaj	»	—	—	—	—	—	—	—	—
29	Úngvár	»	21.00	14.00	22.00	13.50	21.50	13.50	22.50	14.50
30	Várad (Nagy-)	»	12.00	10.00	12.00	10.00	12.00	10.00	12.00	10.00
31	Zombor	»	18.00	18.00	18.00	18.00	16.00	16.00	16.00	16.00

Sör.

Folyó szám	A piac neve	Egység	Május		Junius		Julius		Augusztus	
			legmagasabb	legalacsonyabb	legmagasabb	legalacsonyabb	legmagasabb	legalacsonyabb	legmagasabb	legalacsonyabb
			1	Arad	Hektolit.	24.00	24.00	24.00	24.00	24.00
2	Baja	»	24.00	24.00	24.00	24.00	24.00	24.00	24.00	24.00
3	Becskerek (Nagy-)	»	13.60	13.60	—	—	—	—	—	—
4	Budapest	»	28.00	22.00	18.00	14.00	18.00	14.00	28.00	22.00
5	Czegléd	»	—	—	—	—	—	—	—	—
6	Debreczen	»	18.00	11.40	18.00	11.40	18.00	11.40	18.00	11.40
7	Eger	»	24.00	24.00	—	—	—	—	—	—
8	Eperjes	»	15.60	15.60	15.00	15.00	—	—	15.40	15.40
9	Érsekújvár	»	24.00	24.00	24.00	24.00	24.00	24.00	24.00	24.00
10	Győr	»	22.00	12.00	22.00	12.00	22.00	12.00	22.00	12.00
11	Hódmezővásárhely	»	17.00	16.00	17.00	16.00	17.00	16.00	17.00	16.00
12	Kanizsa (Nagy-)	»	—	—	—	—	12.00	12.00	12.00	12.00
13	Kassa	»	18.00	14.00	18.00	14.00	18.00	14.00	18.00	14.00
14	Kecskemét	»	23.50	23.50	25.20	25.20	25.20	25.20	—	—
15	Kolozsvár	»	30.00	24.00	30.00	24.00	30.00	24.00	30.00	24.00
16	Miskolc	»	22.00	22.00	22.00	22.00	22.00	22.00	22.00	22.00
17	Mohács	»	—	—	—	—	—	—	—	—
18	Nyiregyháza	»	—	—	—	—	—	—	—	—
19	Sátoralja-Ujhely	»	24.00	24.00	—	—	—	—	24.00	24.00
20	Sopron	»	15.00	10.00	15.00	10.00	15.00	10.00	15.00	10.00
21	Szatmár	»	18.00	16.00	18.00	16.00	18.00	16.00	18.00	16.00
22	Szeben (Nagy-)	»	15.00	13.00	15.00	13.00	15.00	13.00	15.00	13.00
23	Szeged	»	—	—	—	—	—	—	—	—
24	Székesfehérvár	»	—	—	—	—	—	—	—	—
25	Sziget (Mármaros-)	»	16.00	16.00	24.00	24.00	24.00	24.00	24.00	24.00
26	Szolnok	»	22.00	18.00	22.00	18.00	22.00	18.00	22.00	18.00
27	Temesvár	»	18.50	14.50	18.50	14.50	18.50	14.50	18.50	14.50
28	Tokaj	»	12.00	12.00	—	—	—	—	—	—
29	Úngvár	»	22.00	14.00	22.00	14.30	22.00	14.00	—	—
30	Várad (Nagy-)	»	12.00	10.00	12.00	10.00	12.00	10.00	12.00	10.00
31	Zombor	»	16.00	16.00	18.00	18.00	18.00	18.00	18.00	18.00

Sör.

Folyó szám	A piac neve	Egység	Szeptemb.		Október		November		Deczemb.		Évi középár	
			legmagasabb	legalacsonyabb	legmagasabb	legalacsonyabb	legmagasabb	legalacsonyabb	legmagasabb	legalacsonyabb	legmagasabb	legalacsonyabb
			1	Arad	Hektol.	24.00	24.00	24.00	24.00	24.00	24.00	24.00
2	Baja	»	24.00	24.00	24.00	24.00	24.00	24.00	24.00	24.00	24.00	24.00
3	Becskerek (Nagy-)	»	—	—	—	—	—	—	—	13.60	13.60	—
4	Budapest	»	18.00	14.00	18.00	14.00	18.00	14.00	18.00	14.00	21.33	16.58
5	Czegléd	»	—	—	—	—	—	—	—	9.00	8.50	—
6	Debreczen	»	18.00	11.40	18.00	11.40	18.00	11.40	18.00	11.40	18.00	12.50
7	Eger	»	—	—	—	—	—	—	—	24.00	24.00	—
8	Eperjes	»	15.00	15.00	15.00	15.00	15.00	15.00	15.00	15.00	14.83	14.83
9	Érsekújvár	»	24.00	24.00	12.00	12.00	14.70	14.70	14.70	14.70	19.79	19.79
10	Győr	»	22.00	12.00	22.00	12.00	22.00	12.00	22.00	12.00	22.00	12.00
11	Hódmezővásárhely	»	17.00	16.00	17.00	16.00	17.00	16.00	17.00	16.00	17.00	16.00
12	Kanizsa (Nagy-)	»	—	—	—	—	—	—	—	12.00	12.00	—
13	Kassa	»	18.00	14.00	18.00	14.00	18.00	14.00	18.00	14.00	18.00	14.00
14	Kecskemét	»	—	—	—	—	—	—	—	25.20	25.20	—
15	Kolozsvár	»	24.00	24.00	—	—	—	—	—	26.00	24.00	—
16	Miskolcz	»	—	—	22.00	22.00	22.00	22.00	22.00	22.00	22.00	22.00
17	Mohács	»	—	—	—	—	—	—	—	—	—	—
18	Nyíregyháza	»	—	—	—	—	—	—	—	—	—	—
19	Sátoralja-Ujhely	»	24.00	24.00	—	—	—	—	—	23.00	23.00	—
20	Sopron	»	15.00	10.00	15.00	10.00	15.00	10.00	15.00	10.00	15.00	10.00
21	Szatmár	»	18.00	16.00	18.00	16.00	—	—	18.00	16.00	17.00	14.00
22	Szeben (Nagy-)	»	15.00	13.00	15.00	13.00	15.00	13.00	15.00	13.00	15.00	13.00
23	Szeged	»	—	—	—	—	—	—	—	22.00	20.00	—
24	Székesfehérvár	»	—	—	—	—	—	—	24.00	18.00	24.00	18.00
25	Sziget (Mármaros-)	»	24.00	24.00	24.00	24.00	24.00	24.00	24.00	24.00	22.00	22.00
26	Szolnok	»	22.00	18.00	22.00	18.00	22.00	18.00	22.00	18.00	22.00	18.00
27	Temesvár	»	18.50	14.50	18.50	14.50	18.50	14.50	18.50	14.50	18.50	14.50
28	Tokaj	»	—	—	—	—	—	—	—	12.00	12.00	—
29	Ungvár	»	23.00	14.00	24.00	14.00	24.00	15.60	23.00	14.00	22.45	14.13
30	Várad (Nagy-)	»	12.00	10.00	12.00	10.00	12.00	10.00	12.00	10.00	12.00	10.00
31	Zombor	»	18.00	12.00	18.00	18.00	18.00	18.00	18.00	18.00	18.00	17.00

Tűzifa.

Folyó szám	A piac neve	Egység	Január		Február		Márczius		Aprilis	
			kemény	puha	kemény	puha	kemény	puha	kemény	puha
			1	Arad	Köbmét.	3.10	2.00	3.10	2.00	3.10
2	Baja	»	2.20	1.50	2.25	1.40	2.25	1.40	2.25	1.40
3	Becskerek (Nagy-)	»	4.00	3.25	4.25	3.25	4.25	3.25	4.25	3.25
4	Budapest	»	4.90	2.00	4.90	2.00	4.75	2.00	4.75	2.00
5	Czegléd	»	3.50	2.50	3.50	2.00	3.50	2.30	3.50	2.50
6	Debreczen	»	3.35	—	3.35	—	3.35	—	3.35	—
7	Eger	»	—	—	—	—	3.50	—	—	—
8	Eperjes	»	2.25	2.00	2.25	—	2.25	2.00	2.25	2.00
9	Érsekújvár	»	5.00	—	5.00	—	4.75	—	4.75	—
10	Győr	»	4.25	2.00	4.37	2.00	4.50	1.75	3.35	1.75
11	Hódmezővásárhely	»	3.50	2.00	3.50	2.00	3.50	2.00	3.50	2.00
12	Kanizsa (Nagy-)	»	3.60	—	3.60	—	3.60	—	3.60	—
13	Kassa	»	3.00	1.50	3.00	1.50	3.00	1.50	3.00	1.50
14	Kecskemét	»	3.50	2.25	3.50	2.50	3.50	2.50	3.50	2.50
15	Kolozsvár	»	3.00	—	3.00	—	3.00	—	3.00	—
16	Miskolcz	»	—	—	—	—	—	—	3.50	3.00
17	Mohács	»	3.50	2.20	3.50	2.20	3.50	2.20	—	—
18	Nyíregyháza	»	3.25	—	3.25	—	3.25	—	3.25	—
19	Sátoralja-Ujhely	»	2.80	2.25	2.80	1.50	2.80	2.25	2.80	—
20	Sopron	»	4.00	2.00	4.00	2.00	4.00	2.00	4.00	2.00
21	Szatmár	»	3.00	1.60	3.00	1.60	3.10	1.70	3.00	1.60
22	Szeben (Nagy-)	»	3.20	2.70	3.20	2.70	3.20	2.70	3.00	2.50
23	Szeged	»	3.60	2.00	—	—	—	—	—	—
24	Székesfehérvár	»	4.10	4.10	—	—	—	—	—	—
25	Sziget (Mármaros-)	»	3.50	2.00	3.50	2.00	3.50	2.00	3.50	2.00
26	Szolnok	»	3.00	1.50	3.00	1.50	3.00	1.50	3.00	1.50
27	Temesvár	»	3.00	2.75	3.00	2.75	3.00	2.75	3.00	2.75
28	Tokaj	»	5.00	2.25	4.50	2.25	4.50	2.25	5.00	2.25
29	Ungvár	»	2.00	—	2.00	—	2.00	—	2.00	—
30	Várad (Nagy-)	»	3.80	3.40	3.40	3.00	3.40	2.60	3.40	2.60
31	Zombor	»	2.25	—	2.25	—	2.25	—	2.25	—

Tűzifa.

Folyó szám	A piacz neve	Egység	Május		Junius		Julius		Augusztus	
			kemény	puha	kemény	puha	kemény	puha	kemény	puha
1	Arad	Köbm.	2.90	1.40	2.90	1.40	2.90	1.40	2.70	1.70
2	Baja	»	2.25	1.40	2.25	1.40	2.20	1.40	2.20	1.40
3	Becskerek (Nagy-)	»	4.00	3.25	—	—	—	—	—	—
4	Budapest	»	4.75	2.00	4.50	2.00	4.50	2.00	4.75	2.00
5	Czegléd	»	—	—	—	—	—	—	—	—
6	Debreczen	»	3.35	—	3.00	—	3.00	—	3.00	—
7	Eger	»	3.50	—	—	—	—	—	—	—
8	Eperjes	»	2.25	2.00	2.25	2.00	2.25	2.00	2.25	2.00
9	Érsekújvár	»	4.75	—	4.75	—	4.75	—	4.75	—
10	Győr	»	4.50	1.75	4.37	2.00	4.20	2.25	4.37	2.25
11	Hódmezővásárhely	»	3.50	2.00	3.75	2.00	3.75	2.00	3.75	2.00
12	Kanizsa (Nagy-)	»	3.60	—	3.60	—	3.60	2.50	3.60	2.50
13	Kassa	»	3.00	1.50	3.00	1.50	3.00	1.50	3.00	1.50
14	Kecskemét	»	3.50	2.50	3.50	2.50	3.50	2.50	3.50	2.50
15	Kolozsvár	»	3.00	—	3.00	2.50	3.00	2.50	3.00	2.50
16	Miskolcz	»	3.55	3.05	3.21	2.71	3.00	2.50	3.00	2.50
17	Mohács	»	3.50	1.20	3.50	2.20	3.50	2.20	3.50	2.20
18	Nyiregyháza	»	3.25	—	3.25	—	3.25	—	3.25	—
19	Sátoralja-Ujhely	»	2.80	2.25	2.80	—	2.80	2.50	2.80	2.25
20	Sopron	»	4.00	2.00	4.00	2.00	4.00	2.00	4.00	2.00
21	Szatmár	»	3.00	1.65	2.80	1.50	3.00	1.65	3.00	1.65
22	Szeben (Nagy-)	»	3.00	2.50	3.00	2.50	3.00	2.50	3.00	2.50
23	Szeged	»	—	—	—	—	—	—	—	—
24	Székesfehérvár	»	—	—	—	—	—	—	—	—
25	Sziget (Mármaros-)	»	3.50	2.00	3.50	2.00	3.50	2.00	3.50	2.00
26	Szolnok	»	3.00	1.50	3.00	1.50	3.00	1.50	3.00	1.50
27	Temesvár	»	3.00	2.75	3.00	2.75	3.00	2.75	3.00	2.75
28	Tokaj	»	4.50	2.25	5.00	2.25	5.00	2.25	5.00	2.25
29	Ungvár	»	2.00	—	2.00	—	2.00	—	2.00	—
30	Várad (Nagy-)	»	3.40	2.60	3.40	2.60	3.40	2.60	3.40	2.60
31	Zombor	»	2.75	—	2.25	—	2.75	—	2.25	—

Tűzifa.

Folyó szám	A piacz neve	Egység	Szeptemb.		Október		Novemb.		December		Évi középár	
			kemény	puha	kemény	puha	kemény	puha	kemény	puha	kemény	puha
1	Arad	Köbmét.	2.70	1.70	2.70	1.80	2.70	2.00	3.20	1.70	2.93	1.68
2	Baja	»	2.10	1.40	2.10	1.40	2.10	1.40	2.10	1.40	2.19	1.41
3	Becskerek (Nagy-)	»	—	—	—	—	—	—	—	—	4.15	3.25
4	Budapest	»	4.75	2.00	4.75	2.00	4.75	2.00	4.50	2.25	4.71	2.02
5	Czegléd	»	—	—	—	—	—	—	—	—	3.50	2.33
6	Debreczen	»	—	—	3.00	—	3.00	—	3.00	—	3.16	—
7	Eger	»	—	—	—	—	—	—	—	—	3.50	—
8	Eperjes	»	2.25	2.00	2.25	2.00	2.25	2.00	2.25	2.00	2.25	2.00
9	Érsekújvár	»	4.75	—	4.75	—	5.00	—	5.00	—	4.88	—
10	Győr	»	4.20	2.25	4.37	2.25	5.00	2.25	5.00	2.25	4.37	2.06
11	Hódmezővásárhely	»	3.75	2.00	3.75	2.00	3.75	2.00	3.75	2.00	3.65	2.00
12	Kanizsa (Nagy-)	»	3.60	2.40	3.60	2.50	3.60	2.50	3.60	2.50	3.60	2.48
13	Kassa	»	3.25	1.75	3.25	1.75	3.25	1.75	3.25	1.75	3.08	1.59
14	Kecskemét	»	3.85	2.50	3.85	2.50	3.85	—	3.85	2.50	3.62	2.48
15	Kolozsvár	»	3.00	2.50	3.50	3.00	3.50	3.00	3.50	3.00	3.13	2.71
16	Miskolcz	»	3.00	2.50	3.00	2.50	2.40	—	—	—	3.08	2.68
17	Mohács	»	3.50	2.50	3.50	2.20	3.50	2.20	3.50	2.20	3.50	2.14
18	Nyiregyháza	»	3.25	—	3.25	—	3.25	—	3.25	—	3.25	—
19	Sátoralja-Ujhely	»	2.80	—	2.80	—	2.80	—	2.80	—	2.80	2.17
20	Sopron	»	4.00	2.00	4.00	2.00	4.00	2.00	4.00	2.00	4.00	2.00
21	Szatmár	»	3.00	1.65	3.00	1.65	—	—	3.00	1.65	2.99	1.63
22	Szeben (Nagy-)	»	3.00	2.50	3.20	2.70	3.50	3.00	3.50	3.00	3.15	2.65
23	Szeged	»	—	—	—	—	—	—	—	—	3.60	2.00
24	Székesfehérvár	»	—	—	—	—	—	—	4.50	3.50	4.30	3.80
25	Sziget (Mármaros-)	»	3.50	2.00	3.50	2.00	3.50	2.00	3.50	2.00	3.50	2.00
26	Szolnok	»	3.00	1.50	3.00	1.50	3.00	1.50	3.00	1.50	3.00	1.50
27	Temesvár	»	3.00	2.75	3.00	2.75	3.00	2.75	3.00	2.75	3.00	2.75
28	Tokaj	»	4.50	2.25	4.50	2.25	4.50	2.25	4.50	2.25	4.71	2.55
29	Ungvár	»	2.00	—	2.00	—	2.00	—	2.00	—	2.00	—
30	Várad (Nagy-)	»	3.40	2.60	3.60	2.90	3.69	3.00	4.00	3.20	3.52	2.81
31	Zombor	»	2.75	1.25	2.75	—	2.75	—	2.75	—	2.50	1.25

Napszám.

Folyó szám	A piac neve	Egység	Január						Február					
			férfi		nő		gyermek		férfi		nő		gyermek	
			ellátással	ellátás nélkül	ellátással	ellátás nélkül	ellátással	ellátás nélkül	ellátással	ellátás nélkül	ellátással	ellátás nélkül	ellátással	ellátás nélkül
1	Arad	1	0.70	1.00	0.60	0.90	0.20	0.40	0.70	1.00	0.60	0.90	0.20	0.40
2	Baja	napra	—	0.70	—	0.60	—	0.40	—	0.70	—	0.50	—	0.40
3	Becskerek (Nagy-)	>	0.70	1.20	0.50	0.80	0.20	0.40	0.70	1.20	0.50	0.80	0.20	0.40
4	Budapest	>	1.00	1.40	0.50	0.70	0.40	0.50	0.90	1.20	0.50	0.60	0.50	0.60
5	Czegléd	>	0.50	0.80	0.35	0.50	0.20	0.40	0.50	0.80	0.30	0.50	0.20	0.40
6	Debreczen	>	0.40	0.80	0.25	0.53	0.18	0.30	0.40	0.82	0.25	0.50	0.18	0.30
7	Eger	>	—	—	—	—	—	—	—	—	—	—	—	—
8	Eperjes	>	—	0.70	—	0.40	—	0.30	—	0.70	—	0.40	—	0.30
9	Érsekújvár	>	0.50	0.80	0.30	0.60	0.15	0.30	0.50	0.80	0.30	0.60	0.15	0.30
10	Győr	>	1.75	2.50	1.00	1.70	0.35	0.40	1.50	2.70	0.70	1.00	0.35	0.40
11	Hódmezővásárhely	>	0.40	0.60	0.25	0.40	0.20	0.30	0.40	0.75	0.25	0.40	0.15	0.30
12	Kanizsa (Nagy-)	>	0.70	1.00	0.50	0.70	0.30	0.50	0.70	1.00	0.50	0.70	0.30	0.50
13	Kassa	>	0.50	0.70	0.30	0.50	0.15	0.25	0.50	0.70	0.30	0.50	0.15	0.25
14	Kecskemét	>	—	—	—	—	—	—	—	—	—	—	—	—
15	Kolozsvár	>	—	0.58	—	0.44	—	0.34	—	0.50	—	0.40	—	0.35
16	Miskolc	>	—	—	—	—	—	—	—	—	—	—	—	—
17	Mohács	>	0.80	1.00	0.50	0.60	0.50	0.60	0.80	1.00	0.50	0.60	0.50	0.60
18	Nyiregyháza	>	0.30	0.60	0.20	0.40	—	—	0.30	0.60	0.30	0.40	—	—
19	Sátoralja-Ujhely	>	0.70	0.80	0.40	0.60	0.30	0.40	0.70	0.80	0.40	0.60	0.30	0.40
20	Sopron	>	1.00	1.30	0.80	1.00	—	—	0.80	1.20	0.60	0.80	—	—
21	Szatmár	>	0.40	0.60	0.30	0.50	0.20	0.40	0.40	0.60	0.30	0.50	0.20	0.40
22	Szeben (Nagy-)	>	0.35	0.60	0.25	0.50	0.20	0.35	0.35	0.60	0.25	0.50	0.20	0.35
23	Szeged	>	0.60	0.90	0.45	0.70	0.30	0.55	—	—	—	—	—	—
24	Székesfehérvár	>	0.50	0.70	0.40	0.70	0.20	0.30	—	—	—	—	—	—
25	Sziget (Mármaros-)	>	0.30	0.60	0.25	0.50	0.15	0.30	0.30	0.60	0.25	0.50	0.15	0.30
26	Szolnok	>	0.60	1.00	0.40	0.60	0.40	0.60	0.80	1.20	0.60	0.80	0.60	0.80
27	Temesvár	>	0.80	1.00	0.60	0.80	0.30	0.50	0.80	1.00	0.60	0.80	0.30	0.50
28	Tokaj	>	—	0.60	—	0.40	—	0.30	—	0.50	—	0.35	—	0.25
29	Ungvár	>	0.35	0.50	0.25	0.35	0.10	0.20	0.40	0.60	0.30	0.50	0.10	0.25
30	Váradi (Nagy-)	>	0.80	1.00	0.50	0.70	0.20	0.40	0.80	1.00	0.50	0.70	0.20	0.40
31	Zombor	>	0.60	1.00	0.40	0.80	—	—	0.60	1.00	0.50	0.80	—	—

Napszám.

Márczius						Április					
férfi		nő		gyermek		férfi		nő		gyermek	
ellátással	ellátás nélkül	ellátással	ellátás nélkül	ellátással	ellátás nélkül	ellátással	ellátás nélkül	ellátással	ellátás nélkül	ellátással	ellátás nélkül
0.60	0.80	0.40	0.60	0.20	0.40	0.60	0.80	0.40	0.60	0.20	0.40
—	0.70	—	0.60	—	0.40	—	0.80	—	0.60	—	0.40
0.70	1.20	0.50	0.80	0.20	0.40	0.70	1.20	0.50	0.80	0.20	0.40
—	—	0.50	0.70	0.40	0.50	—	1.10	0.60	0.80	—	0.50
0.50	0.80	0.30	0.60	0.25	0.40	0.60	1.00	0.40	0.70	0.30	0.50
0.40	0.82	0.25	0.50	0.18	0.29	0.52	1.02	0.30	0.54	0.20	0.35
—	1.10	—	0.70	—	0.50	—	—	—	—	—	—
—	0.70	—	0.40	—	0.30	—	0.70	—	0.40	—	0.30
0.50	0.80	0.30	0.60	0.15	0.30	0.50	0.80	0.30	0.60	0.15	0.30
1.70	2.50	0.70	1.50	0.35	0.40	1.70	2.50	0.70	1.00	0.35	0.40
—	—	—	—	—	—	—	—	—	—	—	—
0.70	1.00	0.50	0.70	0.30	0.50	0.70	1.00	0.50	0.70	0.30	0.50
0.50	0.70	0.30	0.50	0.15	0.25	0.50	0.70	0.30	0.50	0.15	0.25
0.50	0.80	0.35	0.50	0.30	0.45	0.50	0.80	0.40	0.70	0.30	0.60
—	0.60	—	0.50	—	0.35	0.40	0.60	0.30	0.51	0.20	0.35
—	—	—	—	—	—	—	0.80	—	0.50	—	0.30
0.80	1.00	0.50	0.60	0.50	0.60	—	—	—	—	—	—
0.40	0.60	0.30	0.40	—	—	0.50	0.70	0.40	0.50	—	—
0.70	0.80	0.40	0.60	0.30	0.40	0.70	0.80	0.40	0.60	0.30	0.40
0.80	1.20	0.60	1.00	—	—	1.00	1.30	0.60	1.00	—	—
0.40	0.60	0.30	0.50	0.20	0.40	0.40	0.60	0.30	0.50	0.25	0.40
0.35	0.60	0.25	0.50	0.20	0.35	0.35	0.60	0.25	0.50	0.20	0.35
—	—	—	—	—	—	—	—	—	—	—	—
0.30	0.90	0.30	0.50	0.15	0.30	0.30	0.60	0.25	0.50	0.15	0.30
1.00	1.50	0.60	0.83	0.60	0.80	1.00	1.40	0.40	0.80	0.40	0.80
0.80	1.00	0.60	0.80	0.30	0.50	0.80	1.00	0.60	0.80	0.30	0.50
—	0.50	—	0.30	—	0.25	—	0.60	—	0.45	—	0.40
0.40	0.60	0.30	0.50	0.10	0.20	0.40	0.60	0.30	0.45	0.18	0.25
0.80	1.00	0.50	0.70	0.20	0.40	0.80	1.00	0.50	0.70	0.20	0.40
0.60	1.00	0.50	0.80	—	—	0.60	1.00	0.60	0.80	—	—

Napszám.

Folyó szám	A piac neve	Egység	Május						Junius					
			férfi		nő		gyermek		férfi		nő		gyermek	
			ellátással	ellátás nélkül	ellátással	ellátás nélkül	ellátással	ellátás nélkül	ellátással	ellátás nélkül	ellátással	ellátás nélkül	ellátással	ellátás nélkül
1	Arad	1	0.70	0.90	0.60	0.80	0.20	0.40	0.70	0.90	0.60	0.80	0.20	0.40
2	Baja	napra	—	0.80	—	0.60	—	0.40	—	0.90	—	0.80	—	0.60
3	Beeskerek (Nagy-)	»	0.70	1.20	0.50	0.80	0.20	0.40	—	—	—	—	—	—
4	Budapest	»	1.00	—	0.60	0.80	0.40	0.55	—	1.00	0.60	0.80	0.50	0.70
5	Czegléd	»	—	—	—	—	—	—	—	—	—	—	—	—
6	Debreczen	»	0.52	0.98	0.30	0.55	0.20	0.32	0.97	1.40	0.40	0.80	0.20	0.40
7	Eger	»	—	1.20	—	0.60	—	0.50	—	—	—	—	—	—
8	Eperjes	»	—	0.70	—	0.40	—	0.30	—	0.80	—	0.40	—	0.30
9	Érsekújvár	»	0.50	0.80	0.50	0.70	0.30	0.40	0.50	0.80	0.40	0.70	0.30	0.50
10	Győr	»	1.70	2.50	0.70	1.50	0.35	0.40	1.70	2.50	0.70	1.50	0.35	0.40
11	Hódmezővásárhely	»	1.00	1.20	0.30	0.50	0.20	0.40	0.80	1.10	0.50	0.70	0.30	0.45
12	Kanizsa (Nagy-)	»	0.70	1.00	0.40	0.70	0.30	0.50	0.70	1.00	0.40	0.70	0.30	0.50
13	Kassa	»	0.50	0.80	0.30	0.50	0.15	0.30	0.50	0.80	0.30	0.50	0.20	0.30
14	Kecskemét	»	0.50	0.80	0.35	0.60	0.30	0.50	—	—	—	—	—	—
15	Kolozsvár	»	0.40	0.70	0.30	0.50	0.20	0.35	0.80	1.20	0.60	0.90	0.30	0.50
16	Miskolc	»	—	—	—	—	—	—	1.10	1.25	0.70	0.80	0.40	0.50
17	Mohács	»	1.00	1.30	0.60	0.80	0.60	0.80	1.20	1.40	0.60	0.80	0.60	0.80
18	Nyiregyháza	»	0.50	0.80	0.40	0.60	—	—	0.70	1.10	0.50	0.60	—	—
19	Sátoralja-Ujhely	»	0.70	0.80	0.40	0.60	0.30	0.40	0.70	0.80	0.40	0.60	0.30	0.40
20	Sopron	»	1.00	1.30	0.80	1.00	—	—	1.00	1.50	0.60	0.80	—	—
21	Szatmár	»	0.40	0.65	0.35	0.55	0.25	0.40	0.80	1.10	0.65	1.00	0.30	0.45
22	Szeben (Nagy-)	»	0.35	0.60	0.25	0.50	0.20	0.35	0.35	0.65	0.25	0.55	0.20	0.40
23	Szeged	»	—	—	—	—	—	—	—	—	—	—	—	—
24	Székesfehérvár	»	—	—	—	—	—	—	—	—	—	—	—	—
25	Sziget (Mármaros-)	»	0.40	0.60	0.30	0.50	—	—	0.50	0.90	0.40	0.70	0.30	0.50
26	Szolnok	»	0.80	1.00	0.40	0.80	0.40	0.80	1.00	1.50	0.60	1.00	0.60	1.00
27	Temesvár	»	0.80	1.00	0.60	0.80	0.30	0.50	0.80	1.00	0.60	0.80	0.30	0.50
28	Tokaj	»	—	0.60	—	0.40	—	0.40	—	0.70	—	0.50	—	0.45
29	Ungvár	»	0.45	0.60	0.30	0.50	0.15	0.25	0.40	0.60	0.30	0.45	0.15	0.25
30	Várad (Nagy-)	»	0.80	1.00	0.50	0.70	0.20	0.40	0.92	1.12	0.50	0.70	0.20	0.40
31	Zombor	»	1.00	1.50	0.80	1.00	—	—	1.50	2.00	0.80	1.20	—	—

Napszám.

Julius						Augusztus					
férfi		nő		gyermek		férfi		nő		gyermek	
ellátással	ellátás nélkül	ellátással	ellátás nélkül	ellátással	ellátás nélkül	ellátással	ellátás nélkül	ellátással	ellátás nélkül	ellátással	ellátás nélkül
1.00	1.30	0.80	1.10	0.20	0.40	0.80	1.20	0.60	0.80	0.20	0.40
—	1.00	—	0.80	—	0.70	—	0.80	—	0.70	—	0.60
—	—	—	—	—	—	—	—	—	—	—	—
—	1.20	0.50	0.80	—	0.60	1.00	1.30	0.60	0.80	0.50	0.60
—	—	—	—	—	—	—	—	—	—	—	—
1.01	1.44	0.40	0.67	0.20	0.37	0.60	1.00	0.35	0.60	0.18	0.31
—	—	—	—	—	—	—	—	—	—	—	—
—	0.80	—	0.50	—	0.35	—	0.70	—	0.40	—	0.30
0.50	0.80	0.40	0.70	0.30	0.50	0.50	0.80	0.40	0.70	0.30	0.50
1.70	2.50	0.70	1.50	0.35	0.40	1.70	2.50	0.70	1.50	0.35	0.40
1.00	1.20	0.40	0.60	0.30	0.40	0.55	0.80	0.40	0.60	0.20	0.30
0.60	1.00	0.40	0.70	0.30	0.50	0.60	1.00	0.40	0.70	0.30	0.50
0.50	0.80	0.40	0.60	0.20	0.30	0.50	0.80	0.30	0.60	0.20	0.30
0.70	1.00	0.40	0.70	0.30	0.60	0.35	0.55	0.30	0.45	0.18	0.25
0.50	0.90	0.40	0.70	0.25	0.45	0.50	0.90	0.40	0.70	0.25	0.45
0.80	1.00	0.60	0.80	—	—	0.40	0.60	0.30	0.50	—	—
1.20	1.40	0.60	0.80	0.60	0.80	1.20	1.40	0.60	0.80	0.60	0.80
0.80	1.20	0.50	0.70	—	—	0.70	1.00	0.40	0.60	—	—
0.70	0.80	0.40	0.60	0.30	0.40	0.70	0.80	0.40	0.60	0.30	0.40
1.00	1.40	0.50	0.80	—	—	1.00	1.40	0.50	0.80	—	—
0.80	1.00	0.50	0.70	0.20	0.35	0.80	1.00	0.50	0.70	0.20	0.35
0.35	0.65	0.25	0.55	0.20	0.40	0.35	0.65	0.25	0.55	0.20	0.40
—	—	—	—	—	—	—	—	—	—	—	—
—	—	—	—	—	—	—	—	—	—	—	—
0.50	0.90	0.40	0.70	0.25	0.50	0.40	0.80	0.30	0.60	0.20	0.40
1.00	1.50	0.50	0.80	0.50	0.80	1.00	1.50	0.50	0.80	0.50	0.80
0.80	1.00	0.60	0.80	0.30	0.50	0.80	1.00	0.60	0.80	0.30	0.50
—	0.80	—	0.50	—	0.40	—	0.60	—	0.40	—	0.30
0.40	6.60	0.25	0.40	0.15	0.25	—	0.60	—	0.40	—	0.20
1.00	1.20	0.60	0.70	0.20	0.40	0.65	0.85	0.25	0.50	0.20	0.40
1.50	2.00	0.80	1.20	—	—	0.80	1.00	—	—	—	—

5. Mértékhitelítés.

A. A hitelítés alá vett mértékek és hitelítésekbeől bevett díjak kimutatása.

	1875-ben	1876-ban	1877-ben	1878-ban	1879-ben
	darabszám				
Magyarországban.					
Hosszmérték	37,427	30,103	1,631	1,192	2,306
Folyadékmérték	298,826	469,371	81,332	65,172	58,869
Száraz ürmérték	70,386	138,860	40,174	29,006	21,169
Hordók	124,564	344,224	836,474	717,700	676,050
Súlyok	1.308,568	715,602	57,893	59,546	73,831
Mérlegek	29,233	95,504	20,218	12,829	12,870
Hőmérők	—	—	—	—	72
Gázmérők	4,665	3,170	1,791	1,037	281
Szeszfokmérők	1,503	1,829	811	1,002	518
Kőolajmérők	604	807	152	147	57
Czukur-fokmérők	—	—	127	190	14
Vámsúlyok	—	—	—	—	735
Évi bevétel:					
1879-ben	212,500 frt 72 kr.				
1878-ban	223,923 » 98 »				
1877-ben	259,332 » 12 »				
1876-ban	194,508 » 73 »				
1875-ben	117,026 » 36 »				
Horvát-Szlavonországban, a határörvidékkal együtt.					
Hosszmérték	315	962	43	21	15
Folyadékmérték	7,584	34,946	5,870	4,890	3,972
Szárazürmérték	1,698	7,965	3,610	2,999	1,300

	1875-ben	1876-ban	1877-ben	1878-ban	1879-ben
	darabszám				
Hordók	814	33,085	70,947	50,930	49,343
Súlyok	6,196	10,585	490	1,129	553
Mérlegek	1,123	7,228	1,033	837	673
Hőmérők	—	—	—	—	—
Gázmérők	7	66	316	—	58
Szeszfokmérők	—	—	—	—	—
Kőolajmérők	—	12	4	2	4
Czukur fokmérők	—	—	—	—	—
Vámsúlyok	—	—	—	—	—
Évi bevétel:					
1879-ben	15,022 frt 62 kr.				
1878-ban	16,411 » 85 »				
1877-ben	24,050 » 16 »				
1876-ban	15,727 » 46 »				
1875-ben	1,960 » 83 »				

B. Az egyes mértékhatóságok hivatalok díjbevételei.

A mértékhatóság hivatal neve	Évi bevétel forintokban	A mértékhatóság hivatal neve	Évi bevétel forintokban
a. Magyarország.			
Buda-Eörs			397.57
Budapest			29,308.67
Budapest	1,056.60	Budapest	3,906.39
Abara	428.70	Bükkösd	406.73
Abaúj-Szántó	131.52	Csákovár	204.20
Alberti	66.01	Csikszereida	10.67
Alsó-Kubin	1,135.46	Csongrád	647.98
Alsó-Lendva	264.81	Csurgó	327.36
Apatin	18,328.18	Czegléd	330.34
Arad	45.20	Debreczen	712.80
Aranyos-Maróth	153.85	Deés	6.31
Aszaló	88.74	Deregyő	869.25
Aszód	948.79	Detta	199.44
Baán	1,788.10	Déva	535.16
Baja	224.45	Dicső-Szent-Márton	43.71
Balassa-Gyarmat	114.79	Diósgyőr	157.67
Barót	19.06	Dunaföldvár	367.73
Bártfa	1,718.37	Dunaszekcső	854.92
Báttaszék	246.07	Dunaszerdahely	*)
Bazin	166.96	Ecseg	119.84
Békés	128.47	Eger	1,657.01
Békés-Csaba	118.81	Emőd	119.10
Békés-Gyula	1,967.33	Eperjes	94.00
Beregszász	5.28	Ercsi	185.97
Beszterce	450.64	Erdőbénye	567.36
Besztercebánya	296.39	Érsekújvár	268.49
Bicske	474.59	Esztergom	1,831.35
B.-Diószeg	290.40	Fehértemplom	3,631.16
Bodrog-Keresztur	109.65	Feketeváros	*)
Bodrog-Kisfalud	157.67	Félegyháza	84.31
Bogdán	263.75	Felső-Eőr	*)
Bogsán	1,341.22	Felső-Lendva	*)
Bonyhád	90.02	Fiume	458.88
Bőhönye	1,202.19	Galgócz	395.46
Brassó	36.19	Godisa	287.63
Breznóbánya			

*) Az év folyamában szünetelt.

A mértékhatóság hivatal neve	Évi bevétel forintokban	A mértékhatóság hivatal neve	Évi bevétel forintokban
Gödöllő	232.29	Ladmóc	157.92
Gölniczbánya	96.72	Léva	472.50
Gönc	108.20	Lippa	1,354.82
Györök	1,618.24	Liptó-Szt-Miklós	77.69
Gyöngyös	879.95	Locsmánd	115.66
Gy.-Pásztó	312.43	Losonc	317.44
Gy.-Patak	286.52	Lőcse	29.85
Győr	1,864.59	Lugos	599.92
Gyulafehérvár	188.84	Mád	695.90
Hajdu-Böszörmény	301.41	Mágócs	367.98
Halas	79.37	Makó	248.46
Hátság	133.12	Marczali	156.16
Hidas-Bonyhád	709.61	Margitta	586.71
Himesháza	895.52	Marmaros-Sziget	383.25
H.-M.-Vásárhely	78.76	Maros-Vásárhely	516.23
Högyész	245.99	Medgyes	810.83
Ipolyság	231.54	M.-Kászon	736.78
Jászberény	261.79	Miskolc, megyei	657.95
Jolsva	45.60	Miskolc, városi	2,132.40
Kaposvár	187.27	Modor	207.34
Kapuvár	131.16	Mohács	1,058.09
Karád	116.83	Monok	72.00
Karánsebes	97.02	Monor	48.79
Kassa	1,221.40	Moór	426.69
Kecskemét	719.64	Munkács	949.25
Késmárk	239.58	Nádasd	3,241.85
Keszthely	498.35	Nagybánya	38.13
Kézdi-Vásárhely	330.73	Nagybecskerek	285.28
Kis-Czell	*)	Nagy-Czenk	127.69
Kis-Kőrös	**)	Nagy-Enyed	68.10
Kis-Márton	2,026.86	Nagy-Kanizsa	2,293.83
Kóka	81.96	Nagy-Károly	860.75
Kolozsvár	786.49	Nagy-Kőrös	149.91
Komárom	287.28	Nagy-Kövesd	169.65
Korpona	46.58	Nagy-Maros	415.39
Kőszeg	577.45	Nagy-Márton	425.65
Kr.-Béltek	407.62	Nagy-Mihály	637.81
Kula	758.92	Nagy-Somkút	30.00
Kún-Szt-Márton	188.51	Nagy-Szeben	1,194.37
Kún-Szt-Miklós	85.06	Nagy-Szt-Miklós	270.58

*) Az év folyamában szünetelt.

**) Átalányt kap, díjakat nem szed.

A mértékhitelítő hivatal neve	Évi bevétel forintokban	A mértékhitelítő hivatal neve	Évi bevétel forintokban
Nagy-Szóllós	83.27	Selmecz	175.22
Nagy-Szombat	354.88	Sempte	49.30
Nagyvárad	5,165.71	Sepsi-Szt-György	71.45
Német-Bencsek	514.73	Siklós	1,116.36
Német-Boly	1,586.63	Solt	22.60
Német-Keresztur	101.66	Sopron	2,781.71
Német-Palánka	142.46	Soroksár	710.36
Német-Ürög	1,443.71	Sümeg	807.83
Nezsider	146.85	Szabadka	607.10
Nyiregyháza	294.61	Szabolcza	76.72
Nyitra	378.66	Szaláncz	1,013.20
Ó-Becse	197.02	Szarvas	41.93
Ó-Futtak	683.30	Szász-Régen	271.51
Ó-Liszka	390.40	Szász-Sebes	207.65
Oravicza	502.05	Szászváros	*)
Orsova	50.80	Szatmár	868.94
Paks	1,163.45	Szeged	1,129.34
Pancsova	183.91	Szegszárd	3,325.79
Pankota	3,209.77	Székelyhid	667.76
Pápa	492.02	Szemecz	119.93
Pécs	5,796.70	Szendehely	582.31
Pécsvárad	951.44	Szentes	282.01
Peér	240.09	Szt-Endre	656.65
Pencz	312.12	Szt-György	61.48
Pomáz	720.44	Székesfehérvár	620.14
Pozsony	4,425.88	Székelyudvarhely	152.65
Privigye	97.85	Szered	123.71
Promontor	5,725.44	Szerencs	219.60
Putnok	114.40	Szigetvár	642.74
Ráczalmás	65.31	Szikszó	761.70
Ráczkeve	122.40	Szill	174.61
Récse	69.94	Szilágycseh	279.84
Rékás	344.27	Szilágysomlyó	358.20
Rimaszombat	60.50	Szinérválalja	131.34
Rozsnyó	381.47	Szirák	82.91
Ruszt	210.55	Szolnok	149.81
Sajó-Szt-Péter	273.66	Szombathely	864.02
Sáros-N.-Patak	794.68	Tab	30.69
S.-A.-Ujhely	1,666.32	Tálya	1,258.80
Segesvár	768.52	Tapolcza	933.29

*) Az év folyamában szünetelt.


A mértékhitelítő hivatal neve	Évi bevétel forintokban	A mértékhitelítő hivatal neve	Évi bevétel forintokban
Tarcal	801.15	Cereviz	476.57
Tasnád	243.64	Delnicze	41.95
Tata	531.12	Diakovár	152.42
Temesvár	3,406.32	Eszék	2,679.60
Tisza-Ujlak	65.70	Gyurgyevác	47.96
Titel	*)	Ilok	687.74
Tokaj	636.58	Irig	846.20
Tolcsva	1,295.70	Ivanicsár	28.47
Torda	88.84	Jászka	124.97
Torna	146.70	Kaproncza	139.63
Trencsén	291.42	Karlóviz	1,171.83
Turóc-Szt-Miklós	147.10	Károlyváros	442.57
Uj-Arad	682.25	Klanyecz	30.39
Uj-Bánya	95.00	Körös	587.70
Uj-Pest	956.12	Krapina	65.04
Ujvidék	1,864.19	Kriz	33.54
Ungvár	1,021.37	Mitrovicz	641.90
Vác	1,696.16	Nasicze	62.31
Vágújhely	452.30	Pakrácz	22.69
Varadia	208.29	Pétervárad	1,203.07
Vasvár	*)	Petrinicz	10.91
Veresmart	342.57	Pozsega	134.77
Versecz	5,967.22	Ruma	255.70
Veszprém	1,190.41	Samobor	38.71
Világos	1,438.97	Sid	251.68
Villány	783.33	Sisek	441.82
Vizsoly	250.83	Slatina	175.03
Zala-Egerszeg	605.62	Szt-Iván-Zelini	102.18
Zenta	89.86	Uj-Gradiska	318.22
Zilah	172.81	Varasd	1,134.17
Zombor	127.54	Verőcze	100.84
Zsámbék	381.12	Vinkoveze	446.75
Zsolna	269.35	Vukovár	408.79
Összesen	212,500.72	Zágráb	1,106.95
b. Horvát-Szlavonország, a határ- örvidékkel együtt.		Zeng	38.70
Belovár	138.92	Zimony	76.64
Brood	329.28	Zlatár	26.11
		Összesen	15,022.62

*) Az év folyamában szünetelt.

VI.

A HITELINTÉZETEK

1879-ben.



1) B a n -

Állapot 1879. december 31-én

Folyó szám	Az intézet		Befizetett részvénytőke	Tartalék-tőke	Betétek takarékok és pénztárjegyekre	Folyó számlai hitelezők	Nyereség
	neve	székhelye					
f o r i n t o s z t r .							
1	Albina takarékos és hitelintézet . .	Nagy-Szeben	300,000	21,262	593,293	1,098	33,300
2	Almási takarékos és kölcsön-egylet	Bács-Almás	53,970	2,949	61,421	—	10,502
3	Aradi ipar- és népbank	Arad	108,000	12,838	292,709	3,022	12,859
4	Aradi keresk. és népbank	»	150,000	1,596	291,251	3,944	16,160
5	Bajai keresk. és iparbank	Baja	120,000	11,786	405,610	8,464	16,021
6	Balassa-gyarm. tak. és hitelintézet	B.-Gyarmat	39,000	1,276	206,716	—	4,739
7	Balassa-gyarmathi népbank	»	118,800	4,367	155,379	—	9,032
8	Békes-csabai népbank egyesület . .	Békes-Csaba	70,000	7,973	266,531	—	15,494
9	Békési népbank	Békés	*) 35,004	2,455	127,475	23,400	6,126
10	Beregszászi hitelintézet	Beregszász	210,000	22,467	361,693	—	46,400
11	Besztercebányai hitelegylet	Beszterceb.	75,000	9,790	558,721	—	15,587
12	Bihar megyei keresk. ipar- és termény hitelbank	Nagy-Várad	210,000	55,000	1,555,635	159,434	42,446
13	Borsod-miskolci hitelbank	Miskolcz	200,000	13,819	449,925	538	23,300
14	Budapesti előlegező részv.-társaság	Budapest	20,000	88	—	100,069	3,280
15	Budapesti iparbank	»	400,000	217,726	128,159	20,068	15,376
16	Debreczeni ipar és keresk. bank	Debreczen	150,000	15,242	549,805	154,206	24,399
17	Detvai takarékos és hitelegylet	Detta	200,000	5,653	102,784	653	24,978
18	Dunaföldvári népbank részv.-társ.	Dunaföldvár	36,750	193	21,980	—	1,855
19	Egri kereskedelmi és hitelintézet	Eger	75,000	2,395	136,572	—	8,575
20	Eperjesi bankegylet	Eperjes	250,000	6,766	1,185,039	6,971	30,166
21	Eperjesi népbank	»	145,050	7,019	426,322	18,003	19,797
22	Erdélyi első bank	Brassó	200,000	11,786	528,429	1,343	41,292
23	Erdélyi kereskedelmi és hitelbank	M.-Vásárhely	320,000	158,042	232,823	63,288	12,558
24	Érsekújvári népbank	Érsekújvár	50,000	12,906	69,775	—	7,815
25	Érsekújvári tak. és hitelintézet	»	100,000	4,650	66,958	64,158	9,156

*) 5,004 forint törzsbetét befoglaltatik.

k o k .

és kamatláb az év folyamában.

Váltók	Előlegek	Folyó számlai adósok	Értékpa-pirok árfolyami értéke	Pénztári állapot	Szedett kamatok és díjak		Fizetett kamatok		
					leszámitolás után	előlegek után	takarékbe-tétek után rövid felmondással	takarék be-tétek után hosszabb felmondással	pénztár jegyek és utalványok után
é r t é k b e n									
605,116	1,882	65,011	6,704	34,179	8.10—10.20	7.00	5.00—5.50	5.50—6.00	—
69,678	—	—	100	1,140	10.00	10.00	5.00—6.00	6.00	—
241,575	90,939	18,122	4,541	30,910	7.00 9.00	7.00—9.00	5.00	6.00	—
264,978	15,910	52,657	15,173	26,591	6.00—8.00	7.25—8.25	3.00—4.50	5.00—5.50	4.00—5.00
399,163	19,491	37,098	23,821	14,639	7.00—8.00	8.00—9.00	3.00—5.50	3.00—5.50	—
171,428	14,313	—	—	12,318	7.30—8.50	8.30—9.30	5.00—6.00	6.00	—
149,864	20,191	—	2,521	9,492	9.10	9.10	5.00	6.00	—
194,099	11,707	38,773	3,448	15,095	9.80	9.80	6.00	7.00—8.00	—
143,183	181	—	2,870	3,957	10.10	10.10	6.00	6.00	—
618,978	598	—	—	2,335	9.00	—	6.00	7.00	—
452,936	45,501	8,618	6,360	15,786	8.00—9.00	8.00—10.00	4.00—5.00	6.00—7.00	—
1,450,322	126,160	127,955	21,909	122,062	5.50—8.00	8.00	4.00	5.00—6.00	—
410,153	53,158	42,965	21,700	16,557	8.00—10.00	10.00	4.00—5.00	6.00—6.50	—
—	123,778	—	1,233	3,904	6.25—8.50	6.25—8.50	—	5.00—6.00	—
167,904	4,701	10,380	63,348	15,804	5.50—9.00	6.00—10.00	4.50—5.00	4.50—5.00	4.50—5.00
542,548	70,372	126,668	15,728	19,952	7.00—9.00	9.00—11.00	4.00—5.00	5.00—6.00	—
176,747	17,135	4,112	13,472	5,678	8.00—12.00	12.00	6.00—7.00	7.00—8.00	—
36,978	—	—	100	3,220	12.00	—	4.00	5.00—7.00	—
181,668	19,211	—	—	7,916	8.00—10.00	10.00	5.50	6.00	—
694,597	55,747	262,525	71,561	28,543	8.00	8.00	4.00	5.00	—
486,382	10,526	3,795	30,466	24,170	9.00	9.00	4.00	5.00—6.00	—
283,344	116,486	204,972	65,732	89,546	6.00—10.00	6.00—10.00	3.00—4.00	4.50—5.00	3.50
160,971	16,971	133,137	33,577	10,906	10.00—12.00	10.00—12.00	5.00—6.00	6.00—7.00	—
9,549	7,921	—	116	2,453	8.10—10.10	8.10—10.10	6.00	6.00	—
185,129	7,100	27,595	10,953	12,450	7.25—8.25	8.00—9.00	4.00—5.50	5.50—6.00	—

Folyó szám	Az intézet		Befizetett részvény-tőke	Tartalék-tőke	Betétek takarék és pénztárjegyekre	Folyó számlai hitelezők	Nyereség
	neve	székhelye					
f o r i n t o s z t r .							
26	Esztergomi keresk. és iparbank .	Esztergom	100,000	6,800	549,159	—	25,003
27	Fehértemplomi népbank	Fehértempl.	60,000	30,539	603,271	750	20,407
28	Felső magyarhoni első zálog kölcsön intézet	Kassa	91,700	—	210,406	66,702	3,654
29	Fiumei bank	Fiume	200,000	75,000	—	136,448	16,854
30	Galgóczy hitelintézet	Galgóczy	30,000	7,341	34,562	—	6,946
31	Gálszécsi takarék és hitelpénztár .	Gálszécs	30,000	13,000	120,565	—	5,652
32	Gálszecs-terebesi hitelnépbank .	»	50,000	6,517	106,577	4,312	8,165
33	Gömör-megyei nép- és iparbank .	Rimaszombat	200,000	—	281,065	—	17,241
34	Gyöngyösi takarék és hitelintézet.	Gyöngyös	120,000	805	204,736	—	15,007
35	Győri általános hitelbank	Győr	140,000	2,351	183,965	143,134	14,571
36	Győri kereskedelmi bank	»	160,000	4,411	387,607	49,992	16,952
37	Hitelbank, magyar általános	Budapest	10,000,000	407,821	31,800	13,249,632	1,478,118
38	Hodmezővásárhelyi népbank	H.-M.-Vásárh.	72,000	12,191	159,014	—	7,385
39	Iparbank, első magyar	Budapest	400,000	28,768	1,275,261	—	35,844
40	Iparegyesületi tak. és hitelintézet	Debreczen	100,000	4,160	260,165	—	7,217
41	Jászkerületi népbank és takarékp.	Jászberény	*) 45,684	9,888	190,433	244	3,197
42	Kassai népbank	Kassa	157,980	1,333	527,075	14,885	8,401
43	Kassai pénzváltó, leszámítoló és takarék intézet	»	54,000	370	102,396	44,530	1,411
44	Kecskeméti ipar- hitelint. és népb.	Kecskemét	100,000	7,163	448,304	—	19,001
45	Késmárki bank	Késmárk	100,000	11,605	521,758	—	13,991
46	Kolozsvári hitelbank és zálogkölcsön társulat	Kolozsvár	300,000	49,682	492,614	109,658	21,205
47	Központi ipartársulati hitelintézet	Budapest	**)) 227,684	1,435	35,238	—	8,145
48	Leszámítoló és pénzváltó bank m. .	»	525,000	8,169	336,800	1,677,523	80,325
49	Lévai tak. és hitelintézet	Léva	100,000	3,033	138,224	—	14,703
50	Lipótvárosi bank	Budapest	450,000	64,967	166,850	41,962	16,664
51	Losonczy takarék és hitelbank . . .	Losoncz	200,200	—	604,258	—	20,025

*) 5,649 frt. törzsbetét befoglaltatik.

**) 31,684 frt. törzsbetét befoglaltatik.

Váltók	Előlegek	Folyó számlai adások	Értékpa-pirok árfolyami értéke	Pénztári állapot	Szedett kamatok és díjak		Fizetett kamatok		
					leszámitolás után	előlegek után	takarékbe-tétek után rövid felmondással	takarékbe-tétek után hosszabb felmondással	pénztárjegyek és utalványok után
é r t é k b e n									
164,920	20,021	67,671	79,247	29,281	7.50—10.00	8.00—10.00	5.00—6.00	5.00—6.00	—
458,933	69,730	25,424	39,059	39,078	10.00	10.00	6.00	6.00	—
206,394	32,651	20,713	746	6,943	7.00—12.00	10.00—20.00	5.00	6.00—7.00	5.00—6.00
241,453	44,348	112,987	2,620	11,038	11.50	14.50	3.00—6.00	3.00—6.00	—
65,956	7,640	—	—	1,190	7.10—10.10	7.10—10.16	5.00	6.00	—
130,764	8,132	22,956	—	3,314	9.10—12.00	10.10—12.00	5.00—7.00	5.00—7.00	—
108,876	6,229	39,686	1,269	12,102	10.00—12.00	11.00—12.00	5.00—6.00	6.00—7.00	—
324,453	50,872	—	—	26,134	9.00	9.00	5.00	6.00	—
266,359	41,975	388	—	6,269	7.10—10.10	9.00	6.00	6.00	—
319,179	183,237	51,550	13,599	22,629	4.55—7.12	6.00—8.00	3.50—5.00	3.50—5.00	4.00—5.00
129,135	4,755	273,076	13,315	20,793	4.10—7.62	6.00—7.00	3.50	5.00	3.50—5.00
8,708,364	1,586,059	12,034,102	1,847,356	747,029	3.75—6.00	4.50—6.00	—	—	3.50
222,250	—	20,071	—	7,696	8.00—9.00	10.00—11.00	3.00—4.00	5.00—6.00	—
962,812	224,054	—	—	47,168	4.50—8.00	5.50—8.00	3.50—4.00	4.00—4.50	—
277,749	34,650	7,371	20,917	10,914	8.00—10.00	10.00	5.00—6.00	5.00—7.00	—
101,581	4,919	95	8,030	6,310	11.00	10.00	6.00	6.00	—
404,776	22,702	35,012	76,650	6,183	7.00—9.00	10.00	4.00—5.00	6.00	—
43,475	35,904	22,704	106,558	7,168	6.00—9.00	6.00—9.00	3.00	6.00—6.50	—
552,247	—	140	500	24,550	7.00—9.00	—	5.00—6.00	6.00	6.00
404,108	9,377	95,517	5,318	8,312	7.00—9.00	9.00—10.00	3.00—4.00	4.00—5.00	—
808,533	83,424	—	33,649	17,520	10.00—12.00	11.00—12.00	5.00—6.00	5.00—6.00	5.00—6.00
164,278	19,297	53,337	—	11,201	7.00—8.00	8.00	5.00—6.00	5.00—6.00	—
647,724	970,179	—	882,851	125,628	3.75—5.50	5.00—7.00	—	—	3.50—4.50
123,902	10,413	—	500	5,814	*)	*)	*)	*)	*)
219,313	350	298,039	26,100	39,134	*)	*)	*)	*)	*)
463,698	36,329	—	81,500	23,567	7.00—9.00	8.00—9.00	5.00	6.00	—

*) Az intézet által nem lett kimutatva.

Folyó szám	Az intézet		Befizetett részvénytőke	Tartalék-tőke	Betétek takarék könyvek és pénztárjegyekre	Folyó számlai hitelezők	Nyereség
	neve	székhelye					
f o r i n t o s z t r.							
52	Makói ipar és keresk. társulat . . .	Makó	50,000	7,600	159,574	—	9,046
53	Marmaros-szigeti kereskedelmi és hitelintézet	M.-Sziget	150,000	26,500	217,448	89,933	26,770
54	Miskolczi hitelintézet	Miskolcz	128,000	9,706	996,250	—	23,103
55	Miskolczi takarék egyesület	»	226,000	4,029	352,486	—	24,401
56	Municipális hitelintézet, magyar általános	Budapest	1.500,000	150,931	11,000	667,058	96,325
57	Munkácsi népbank	Munkács	125,600	13,819	142,788	—	22,036
58	Nagy-becskerek-i takarék és előleg egyesület	N.-Becskerek	200,000	9,184	389,937	54,276	25,729
59	Nagy-kanizsai bankegyesület	N.-Kanizsa	200,000	2,589	105,156	294,206	19,494
60	Nagy-károlyi önszegélyező népbank	N.-Károly	82,093	2,248	232,425	—	18,166
61	Nagy-kőrösi népbank	N.-Körös	50,000	4,532	519,691	—	12,445
62	Nagy-mihályi takar. ipar és kereskedelmi bank	N.-Mihály	50,000	16,274	175,961	—	13,564
63	Nagy-szombati hitelintézet	N.-Szombat	135,000	5,205	355,448	14,082	9,539
64	Nagyvárad-i általános hitelintézet	N.-Várad	60,000	4,636	15,993	1,301	—
65	Nógrád megyei népbank	Losoncz	48,000	497	169,687	—	5,512
66	Nyiregyházi ipar és keresk. bank	Nyiregyháza	100,000	18,344	647,102	52,772	24,365
67	Nyitrai hitelbank	Nyitra	200,000	12,200	150,523	23,296	31,430
68	Nyitrai kereskedelmi és hitelintézet	»	120,000	8,778	351,525	18,479	25,915
69	Nyitrai kölcsön segélyező egyesület mint népbank	»	100,000	16,083	375,543	—	22,615
70	Pancsovai népbank	Pancsova	100,000	22,000	301,740	4,354	10,527
71	Pesti magyar kereskedelmi bank	Budapest	2.500,000	23,482	3.192,624	2.161,028	151,881
72	Pest-budai kézműves bank	»	300,000	43,525	505,084	50,862	27,434
73	Pozsonyi iparbank	Pozsony	110,640	14,744	582,261	—	12,809
74	Pucho-pruszkai takarék és hitelint.	Pruszká	50,000	8,114	85,975	443	9,245
75	Selmecei népbank	Selmece	50,000	7,192	155,262	—	5,947

*) Ezen kívül 8.912,300 forintnyi záloglevél tartozás.

Váltók	Előlegek	Folyó számlai hitelezők	Értékpa-pirok árfolyami értéke	Pénztári állapot	Szedett kamatok és díjak		Fizetett kamatok		
					leszámitolás után	előlegek után	takarékbe-tétek után rövid felmondással	takarékbe-tétek után hosszabb felmondással	pénztár jegyek és utalványok után
é r t é k b e n									
216,319	1,335	—	—	5,753	**)	**)	**)	**)	**)
439,920	50	67,384	2,187	5,289	7.00—9.00	—	5.00	6.00	—
490,114	66,865	—	28,488	38,078	8.00—10.00	8.00—10.00	3.00—4.00	5.00—6.50	—
316,419	53,917	—	—	10,105	—	—	5.00	6.00	—
805,734	—	494,022	—	16,961	5.00—7.00	7.00	—	—	5.00
296,203	1,986	10,000	—	1,667	10.00	10.00	5.00—6.00	7.00	—
486,669	21,310	30,694	—	9,401	7.00—10.00	8.00	3.00	5.00—6.00	—
552,667	—	18,880	24,747	24,544	—	—	—	—	—
319,147	5,456	—	—	6,897	7.50—10.40	7.50—10.40	5.00—6.00	6.00—7.00	—
408,650	—	47,640	64,532	15,416	9.00—10.00	—	6.00—7.00	6.00—7.00	—
236,773	3,519	278	100	4,827	10.00—12.00	10.00—12.00	5.00—6.00	6.00—8.00	—
163,793	25,959	74,823	30,737	11,320	8.00—10.00	8.00	6.00—7.00	6.00—7.00	—
36,375	6,862	5,959	2,656	1,128	10.00	13.00	7.00	9.00	—
178,401	20,895	—	1,610	6,362	8.00—10.00	10.00	5.00—6.00	6.00—7.00	—
790,298	—	—	3,251	5,153	7.00—11.00	—	5.00—6.00	5.00—6.00	—
336,583	24,062	20,338	24,580	10,634	8.00—12.00	9.00—11.00	5.00	5.00—6.00	4.50—6.00
422,858	29,124	39,672	3,920	15,900	6.00—9.00	6.00—9.00	4.00	6.00	4.00—6.00
408,061	45,909	—	565	11,268	8.00—12.00	8.00—12.00	4.50—6.00	5.50—6.00	—
360,268	8,329	1,665	28,611	17,926	8.00—12.00	12.00	4.00—5.00	5.00—6.00	—
5.907,754	1.554,477	—	616,656	432,640	4.00—6.00	5.50—7.00	—	—	3.50—4.00
726,921	500	65,336	—	37,484	**)	**)	**)	**)	**)
161,915	342,374	—	1,710	7,303	**)	**)	**)	**)	**)
144,124	10,125	—	—	1,024	8.50—13.00	8.00—10.00	5.50—6.00	6.00—7.00	—
148,633	15,194	—	—	9,967	9.00—12.00	9.00—12.00	6.00	6.00	—

***) Az intézet által nem lett kimutatva.

Folyó szám	Az intézet		Befizetett részvénytőke	Tartalék-tőke	Betétek takarékkönyvek és pénztárjegyekre	Folyó számlai hitelezők	Nyereség
	neve	székhelye					
f o r i n t o s z t r.							
76	Siklói takaréék és hitelegylet	Siklós	25,000	1,439	189,532	—	9,134
77	Somogy-kaposvári földmiv. keresk. és ipar hitel-társulat	Kaposvár	104,000	3,841	256,001	—	12,809
78	Sümegei népbank	Sümege	*) 90,297	2,619	14,967	—	4,519
79	Szabadkai keresk. és iparbank	Szabadka	200,000	6,317	263,391	3,160	24,057
80	Szabolcsi hitelbank	Nyiregyháza	100,000	5,655	418,946	—	18,723
81	Szanádi népbank	Szanád	13,500	506	21,677	—	2,475
82	Szatmári keresk. és iparbank	Szatmár	100,000	13,180	420,172	33,378	22,912
83	Szathmár-németi népbank	Sz.-Németi	40,500	3,135	49,806	—	5,450
84	Szegedi keresk. és iparbank	Szeged	185,300	17,077	319,938	127,820	15,262
85	Szegedi kézműves bank	»	100,000	8,699	227,030	68,093	10,064
86	Székely-udvarhelyi zálogkölcsön intézet és betéti pénztár	Sz.-Udvarhely	19,300	2,197	25,593	—	1,829
87	Székesfehérvári kereskedelmi bank	Székesfehérv.	100,000	12,679	304,031	4,265	15,147
88	Szepesi hitelb. és közp. tak.-pénzt.	Lőcse	100,000	11,263	846,984	18,314	11,141
89	Szepes-iglói tak. és hitelintézet	Igló	40,000	9,819	974,220	41,023	13,561
90	Szombathelyi kereskedelmi ipar és földmívelési bank	Szombathely	**)356,888	2,215	296,550	125	10,144
91	Tiszavidéki hitelint. és tak.-pénztár	Szolnok	120,000	8,064	411,497	—	18,903
92	Torontál megyei tak. és hitelbank.	N.-Beckerek	108,344	5,993	468,921	14,178	12,678
93	Trencsén megyei tak.-pénztár és le-számítoló bank	N.-Bicse	60,000	6,360	178,250	—	6,840
94	Turóczy keresk. és hitelintézet.	T.-Szt.-Márt.	60,000	2,307	108,492	48,122	8,449
95	Ungvári kereskedelmi és iparbank	Ungvár	80,400	5,264	169,231	5,734	10,110
96	Ungvári népbank	»	200,000	7,627	233,746	2,206	22,617
97	Váczi ipar és keresk. hitelintézet	Vác	70,000	458	154,221	—	—
98	Vác-vidéki népbank	»	36,000	2,018	37,053	—	3,824
99	Verseczi hitelbank	Versecz	100,000	4,289	141,677	4,621	11,443
100	Zemplén megyei keresk., ipar, termény és takaréék intézet	S.-A.-Ujhely	80,000	20,000	274,879	68	11,874

*) 70,297 frtnyi törzsbetét befoglaltatik.

**) 256,888 frtnyi törzsbetét befoglaltatik.

Váltók	Előlegek	Folyó számlai adósok	Értékpa-pirok árfolyami értéke	Pénztári állapot	Szedett kamatok és díjak		Fizetett kamatok		
					leszámitolás után	előlegek után	takarékbe-tétek után rövid felmondással	takarékbe-tétek után hosszabb felmondással	pénztár-jegyek és utalvályok után
é r t é k b e n									
168,046	275	—	13,358	13,444	8.00—13.00	9.00—13.00	4.00	5.00—6.00	—
257,156	14,719	19,586	2,846	13,995	7.00—9.00	9.00	3.00—4.00	4.00—6.00	—
13,263	—	2,161	1,300	1,331	8.10—8.20	8.10—8.20	6.00	6.00	—
422,017	33,841	29,810	1,364	19,471	7.00—9.00	8.00—10.00	4.00	5.00—6.00	—
238,230	40,791	42,912	1,022	14,543	9.00	10.00	5.00	6.00	—
31,035	—	—	—	2,293	12.00	—	8.00	10.00—12.00	—
537,771	11,798	—	5,760	35,935	8.00—9.00	10.00—12.00	4.00—5.00	6.00—6.50	—
78,224	16,761	—	—	3,430	10.00—12.00	10.00—12.00	6.00—7.00	7.00—8.00	—
268,506	229,088	39,607	7,434	11,264	4.00—7.00	6.00—8.00	3.50	4.00—5.00	4.00—5.00
327,102	25,207	384	—	28,025	10.00	12.00	4.00—5.00	5.00—6.00	—
5,600	9,700	—	—	3,469	8.00—16.00	8.00—16.00	6.00—8.00	—	—
194,076	50,136	23,493	12,040	29,082	7.00—9.00	8.00	4.00—5.00	6.00—7.00	—
327,339	24,227	285,922	108,161	7,455	8.00—9.00	8.00—9.00	3.00—4.00	5.00—6.00	—
507,502	21,498	252,827	9,819	42,904	7.00—9.00	8.00—12.00	3.00	4.00—6.00	—
167,181	33,423	4,605	22,642	13,079	7.12—8.50	7.12—8.50	3.00—4.00	5.00—7.00	—
461,807	3,315	—	1,900	33,622	8.50—11.00	10.00	5.00—6.00	—	—
485,472	19,001	34,189	7,100	19,797	6.50—11.00	7.50—8.00	3.00—5.00	5.00—6.00	3.50—6.00
228,487	5,762	4,482	—	7,507	8.00—10.00	8.00—9.00	5.00	5.00	—
188,407	3,082	10,160	89	8,115	6.50—8.00	8.00	5.00—6.00	—	—
228,192	17,385	—	100	6,332	10.00—12.00	10.00—12.00	6.00—7.00	6.00—7.00	—
329,099	19,143	616	1,452	12,066	9.00	9.00	5.50	6.00	—
121,313	8,133	—	390	11,398	8.00—10.00	12.00	5.00	—	—
63,747	5,003	—	2,232	6,805	8.00—10.00	12.00	5.00	5.00—6.00	—
168,387	14,040	34,732	3,304	17,838	8.50	10.50	5.00—6.00	6.00—7.00	—
329,673	5,764	3	1,110	13,207	8.00—10.00	8.00—10.00	4.00	6.00	—

Folyó szám	Az intézet		Befizetett részvénytőke	Tartalék-tőke	Betétek takarék könyvek és pénztárjegyekre	Folyó számlai hitelezők	Nyereség
	neve	székhelye					
			f o r i n t o s z t r.				
101	Zempléni (Felső-)kölcson és takaréktársulat	Homonna	150,000	—	111,091	—	11,051
102	Zombori keresk. és iparbank	Zombor	150,000	12,288	418,110	—	17,931
103	Zsolnai takaréktársulat és hitelintézet	Zsolna	60,000	17,717	237,561	7,176	9,523
	Összesen		26.766,662	1.992,631	34.512,158	19.978,804	3.288,065
	1878-ban		27.608,384	1.724,473	29.699,741	13.161,481	3.010,993
	1877-ben		31.526,622	1.280,980	27.426,561	12.791,197	2.960,230
	1876-ban		38.292,405	1.081,872	26.493,689	13.198,179	1.861,183
	1875-ben		48.951,631	1.110,917	24.116,359	11.688,320	1.878,277
	1874-ben		54.181,655	1.448,632	24.261,061	16.109,983	3.132,250
	1873-ban		52.806,342	1.528,454	23.551,069	28.264,521	2.650,036

Váltók	Előlegek	Folyó számlai adások	Értékpa-pirok árfolyami értéke	Pénztári állapot	Szedett kamatok és díjak		Fizetett kamatok		
					leszámitolás után	előlegek után	takarékbe-tétek után rövid felmondással	takarékbe-tétek után hosszabb felmondással	pénztár-jegyek és utalván-yok után
é r t é k b e n									
197,549	6,495	1,501	—	11,669	8,00—10,00	8,00—10,00	6,00—7,00	7,00—8,00	—
586,109	11,620	—	—	29,793	8,20—9,20	8,20	6,00	6,50	—
287,085	7,105	6,002	271	16,158	8,00—9,00	8,00—9,00	5,00	6,00	—
46.191,496	7.232,786	16.014,905	4.693,261	2.937,642	—	—	—	—	—
44.047,540	4.479,987	10.505,583	4.440,295	1.970,709	—	—	—	—	—
40.782,659	4.836,446	12.715,868	4.670,379	2.025,992	—	—	—	—	—
36.977,440	4.644,058	11.608,915	7.549,570	2.001,662	—	—	—	—	—
33.397,657	6.216,994	13.477,734	10.197,179	2.586,888	—	—	—	—	—
35.156,368	6.089,971	17.003,304	9.163,183	2.350,778	—	—	—	—	—
30.962,833	8.584,422	28.140,952	9.176,271	2.467,301	—	—	—	—	—

Folyó szám	A takarékpénztár		Befizetett részvénytőke	Tartalék-tőke	Takarék-betét tartozások és tartozó kamatok	Nyereség	Váltók
	neve	székhelye					
f o r i n t o s z t r .							
27	Békés megyei	Békés-Gyula	100,000	32,000	1.266,819	30,789	426,705
28	Belényesi	Belényes	24,000	397	135,290	3,574	55,093
29	Bereg-munkácsi	Munkács	80,000	937	198,607	19,021	392,044
30	Besztercze vidéki	Besztercze	60,000	2,787	439,398	13,115	265,101
31	Bethleni	Bethlen	24,000	1,767	57,889	1,987	71,761
32	Bicskei	Bicske	50,000	5,340	177,166	8,432	158,570
33	Bihar megyei	N.-Várad	60,000	27,591	1.159,920	29,814	896,362
34	Bodrogközi	K.-Helmece	75,000	6,830	53,749	11,539	137,136
35	Boldogasszonyi	Boldogasszony	30,000	3,314	210,284	7,473	58,842
36	Bonyhádi	Bonyhád	40,000	8,601	325,125	13,766	230,174
37	Borsodmező-keresztesi	B.-M.-Keresztes	9,000	1,773	29,703	1,332	31,838
38	Brassói általános	Brassó	6,620	161,508	1.788,159	9,429	—
39	Breznobányai	Breznobánya	41,041	2,208	120,350	4,537	109,702
40	Budapest fővárosi egyesült	Budapest	1.000,000	29,185	15.245,032	182,974	5.531,787
41	Budapest III. kerületi	»	49,600	4,300	193,905	4,338	183,740
42	Budaeörsi	Budaeörs	50,000	12,104	278,236	2,236	215,305
43	Csab-rendeki	Csab-Rendek	20,000	5,434	146,035	5,208	172,759
44	Csacza	Csacza	25,000	3,740	94,067	3,305	113,950
45	Csákovári	Csákovár	50,000	1,909	106,378	6,371	89,052
46	Csáktornyai	Csáktornya	20,000	3,200	172,156	5,961	83,512
47	Osallóközi tak. pénztár és népbank	Csallóköz-Somorja	30,000	7,382	145,180	7,335	181,688
48	Csallóköz-szerdahelyi	D.-Szerdahely	100,000	6,806	165,135	14,910	208,547
49	Csereháti	A.-Meczenzéf	30,000	4,520	209,351	5,275	211,456
50	Cservenka, ó- és új-szivácsi	Cservenka és Szivác	60,000	9,724	180,336	17,218	223,131
51	Csongrád városi	Csongrád	50,000	1,419	152,021	6,998	3,015
52	Osorna vidéki	Csorna	*) 27,168	6,081	14,219	1,067	3,010
53	Csurgói	Csurgó	25,000	3,678	56,389	4,731	16,320
54	Czeplédi	Czepléd	100,000	307	660,728	19,792	647,915

*) Ez összegből 2,168 frt. törzsbetét-tőke.

Előlegek	Jelzálogi (ingatlanokra betáblázott) kölcsönök	Folyó számlai adósok	Érték-papírok árfolyami értéke	Pénztári-állapot	Szedett kamat és díjak			Fizetett kamat	
					leszámitolás után	előlegek után	jelzálogi kölcsön után	takarék betét után rövid felmondással	takarék betét után hosszabb felmondással
é r t é k b e n									
10,308	900,067	5,704	—	75,176	9	9	8	5	6
2,963	105,041	—	—	164	10	10	10	5-6	6-7
2,598	—	2,000	—	4,560	10	12	—	5	7-8
—	235,193	—	1,382	9,920	*)	*)	*)	*)	*)
145	3,997	—	110	2,313	12	12	12	6-8	6-8
—	59,483	—	—	3,630	9-10	—	9-10	6	6
325,274	8,397	66,456	1,505	13,565	5.50-8.50	7.50-9	8	4-6	4-6
—	—	—	—	1,225	10.20-12.20	—	—	6-7	6-7
11,359	121,901	—	54,128	7,406	10	10	8	4-5	6
4,770	104,577	—	11,537	21,008	8	8	8	6	6
—	—	—	—	164	10	—	—	6	7.50
97,105	1.577,466	20,000	168,878	20,299	—	7	6	5	5
3,964	48,160	—	—	1,559	7.50-9	8-9	8	6	6
438,135	3.847,442	774,580	4.882,334	498,969	5-8	5.50-7	6.50-7	3-5	3-5
80	—	28,426	—	3,598	6-10	8	—	5	5
—	91,551	691	—	8,709	10.40	—	8	5	5
—	—	—	—	3,145	*)	*)	*)	*)	*)
5,582	—	523	—	5,129	9-10.50	7-7.50	8	5-6	6-7
13,923	20,871	1,970	10,637	5,890	8-10	10.50	8-10	4-5	6-7
5,534	83,485	—	380	15,222	6.50-9	8	8	5	5
1,285	2,000	2,816	1,000	4,408	8-9	8-9	8	4-6	4-6
3,852	43,800	6,296	—	11,239	8-10	8-10	8	3.50-4	5-6
—	40,613	—	—	257	*)	*)	*)	*)	*)
18,374	8,401	13,589	—	13,974	9-10.50	10	8	5-6	6-6.50
1,914	202,329	—	—	6,584	10	10	10	5	6
—	23,643	—	—	503	8-9	—	8	5-6	5-6
596	68,494	750	—	3,168	8-10	9	8	6-7	6-7
7,296	67,534	—	—	3,785	8	8	8	5-6	5-6

*) Az intézet által nem lett kimutatva.

Folyó szám	A takarékpénztár		Befizetett részvény-tőke	Tartalék-tőke	Takarék-betétí tar-tozások és tartozó kamatok	Nyereség	Váltók
	neve	székhelye					
f o r i n t o s z t r .							
55	Dárdai	Dárda	*) 88,230	7,105	125,859	8,006	121,034
56	Debreczeni	Debreczen	120,000	66,292	2.363,345	38,212	681,149
57	Deési	Deés	60,000	8,746	169,402	9,061	229,804
58	Dél-zalai	N.-Kanizsa	50,000	25,960	582,793	15,174	134,031
59	Dettai	Detta	50,000	19,420	158,340	10,512	174,468
60	Devecseri	Devecser	25,000	2,974	72,109	4,376	77,691
61	Dobsinai tak. pénzt. és előlegezési intézet	Dobsina	60,000	12,665	268,925	6,140	146,213
62	Dombóvár járási	Tamási	50,000	8,003	236,775	11,861	179,487
63	Dunaföldvári	Dunaföldvár	20,000	15,723	239,087	4,399	136,631
64	Duna vidéki első	Apostag	60,000	5,963	269,816	13,846	307,418
65	Egri	Eger	200,000	—	474,189	26,705	253,455
66	Enyingi	Enying	32,000	3,571	145,119	8,563	92,567
67	Eperjesi	Eperjes	60,000	10,360	1.638,141	25,435	906,134
68	Ercsi és vidéke	Ecsi	***) 36,817	906	37,346	2,813	52,149
69	Erdélyi egyesült.	Kolozsvár	90,000	9,036	427,518	10,017	401,423
70	Érmelléki	Székelyhid	50,000	6,609	146,707	8,743	204,613
71	Érsekújvári	Érsekújvár	45,000	17,273	887,112	28,282	170,873
72	Esztergomi	Esztergom	120,000	16,091	2.445,988	26,073	402,362
73	Esztergom megyei-párkányi.	Párkány	50,000	3,588	596,318	15,253	348,133
74	Fehér megyei.	Székesfehérv.	50,000	9,816	1.096,580	22,717	473,224
75	Félegyházai (Kis-Kún)	Félegyháza	24,000	6,672	303,405	4,125	155,600
76	Felső-eőri	Felső-Eőr	15,000	7,716	321,425	6,557	154,741
77	Fiume községi	Fiume	—	101,001	3.530,785	113,638	—
78	Fiume népies	»	60,000	8,165	325,139	2,235	124,115
79	Galánthai	Galántha	25,000	6,223	90,505	6,667	105,640
80	Galgóczi	Galgóc	36,000	27,774	244,557	15,281	286,904

*) Ez összegből 38,230 forint törzsbetét-tőke.

***) Ez összegből 11,817 forint törzsbetét-tőke.

Előlegek	Jelzálogi (ingatla-nokra be-táblázott) kölcsönök	Folyó számlai adósok	Érték-papírok árfolyami értéke	Pénztári-állapot	Szedett kamat és díjak			Fizetett kamat	
					leszámito-lás után	előlegek után	jelzálogi kölcsön után	takarék betét után rövid fel-mondással	takarék betét után hosszabb felmon-dással
é r t é k b e n									
8,341	36,686	—	3,889	5,750	8—12	8—12	8	4—6	5—7
143,362	745,952	—	751,711	9,404	6.50—9	10	8	4—5	5—6
10,040	—	—	120	11,644	10—11	10—11	—	6—7	7—8
2,929	373,370	—	10,176	15,552	6.40—8.40	8.50	9	5	5
33,820	24,085	15,307	—	3,601	10—12	10—11.50	10	4—6	7—8
—	15,301	718	—	5,226	10	—	8	5—6	6—7
15,338	33,141	—	58,580	1,450	8—10	8—10	8	4—5	6—7
—	115,335	—	—	10,611	9	9	9	4—7	4—7
11,254	34,345	2,200	21,557	7,207	7—11	7—11	8—10	4—5	6—7
184	3,130	5,783	4,977	32,138	9	9	8	5.50	5.50
64,028	282,514	—	24,400	51,184	10	10	8	5	6
320	78,301	—	9,700	10,440	8	8	8	6	7
122,762	324,287	39,338	17,475	198,333	8—9	8—9	8—9	5—6	5—6
1,543	13,944	325	—	2,452	12	12	11	6	6
—	—	91,300	26,235	32,838	8—12	—	—	5—6	5—6
4,054	—	—	—	5,196	10	10	—	5	6
13,338	678,256	—	81,889	15,008	7—10	8—10	8—10	5—6	6
51,123	1.502,200	—	474,279	29,478	8—9	8—9	6—9	5—6	5—6
20,330	—	2,313	116,437	23,051	6.40—9.40	8	—	5	6
40,887	523,275	726	—	134,714	7—8	7—8	8	4—6	5—7
10,390	53,240	—	974	3,542	8	8	8	5	5
—	184,579	—	—	10,208	8.40—9.80	8.10—9.20	8.20	4	6
17,776	1.578,631	747,289	1.262,243	61,302	*)	*)	*)	*)	*)
12,000	144,425	88,374	—	7,451	7	8	7	6	6
220	11,825	1,117	—	3,109	8	8	8	6	6
9,588	20,180	—	1,948	6,032	8—10	8—10	8	5.50—6	7

*) Az intézet által nem lett kimutatva.

Folyó száma	A takarékpénztár		Befizetett részvénytőke	Tartalék-tőke	Takarék-betéti tartozások és tartozó kamatok	Nyereség	Váltók
	neve	székhelye					
f o r i n t o s z t r.							
81	Gödöllői	Gödöllő	57,240	13,211	134,850	8,267	35,992
82	Gönczi	Göncz	40,000	2,464	76,788	4,644	81,085
83	Gyertyámosi	Gyertyámos	40,000	15,600	90,174	5,464	126,547
84	Gyomai	Gyoma	25,000	5,488	201,755	6,109	191,085
85	Gyöngyösi	Gyöngyös	80,000	9,646	426,083	11,482	344,287
86	Győri első	Győr	30,000	31.500	2.973,975	30,132	261,983
87	Győr város és megyei	»	50,000	13,690	938,116	12,000	430,514
88	Gyula városi első	Békés-Gyula	60,000	7,825	299,824	11,652	116,030
89	Gyulafehérvári	Gyulafehérv.	50,000	7,998	229,617	13,133	247,049
90	Hajdu-böszörményi	Hajdu-Böszörmény	50,000	24,587	190,412	6,550	184,300
91	Hajdú-nánási	Hajdu-Nánás	40,000	15,122	253,129	15,935	317,485
92	Hajdú-szoboszlói	Hajdú-Szoboszló	60,000	11,287	243,487	15,189	207,495
93	Halasi	Halas	50,000	13,134	169,345	7,716	189,633
94	Háromszéki	Sepsi-Szt. György	20,000	4,086	152,657	8,780	186,744
95	Hatvan vidéki	Hatvan	32,000	11,347	237,538	8,862	229,784
96	Hegyalja-maádi	Maád	50,000	2,329	92,824	8,392	124,947
97	Hegyháti	Vasvár	*) 42,222	1,287	27,132	3,813	33,232
98	Heves megyei	Eger	21,000	50,000	1.528,618	20,668	101,098
99	Heves város és vidéke	Heves	100,000	4,500	84,197	4,872	91,902
100	Hódmezővásárhelyi	H.-M.-Vásárh.	60,000	3,088	559,640	12,731	415,200
101	Hódmezővásárhelyi központi	»	50,000	8,678	176,794	9,171	212,275
102	Hódzsági	Hódzság	30,000	8,853	476,786	10,418	63,526
103	Homonnai	Homonna	40,000	17,252	385,875	6,913	299,264
104	Högyésvi	Högyész	50,000	4,890	198,856	11,041	124,263
105	Hunyad megyei első	Hátság	20,000	6,240	96,427	3,568	115,622
106	Huszt	Huszt	30,000	3,745	67,097	7,814	100,811
107	Illava	Illava	30,000	5,472	107,858	6,091	97,649
108	Ipolysági	Ipolyság	30,000	16,921	451,629	13,576	241,823

*) Ez összegből 29,722 forint törzsbetét tőke.

Előlegek	Jelzálogi (ingatlanokra betáblázott kölcsönök)	Folyó számlai adások	Érték-papírok árfolyami értéke	Pénztári állapot	Szedett kamat és díjak			Fizetett kamat	
					leszámitolás után	előlegek után	jelzálogi kölcsön után	takarék betét után rövid felmondással	takarék betét után hosszabb felmondással
é r t é k b e n									
866	91,241	—	318	2,697	11	11	11	6—6.50	6—6.50
787	23,210	5,056	1,724	3,839	11	11	11	5—6	6—7
3,522	7,569	—	—	5,484	8.25—9.75	9	8.24	4—4.50	5—6
591	—	—	—	3,488	6.50—8.50	6.50—8.50	—	4—7	6—7
29,580	114,069	2,738	—	7,345	7—9	8	8	6	6
98,584	1,751,036	549,426	299,738	59,155	5—6.50	5.50—6.50	6	2.50—3	3.50—4
41,009	157,842	145,357	12,227	43,196	4—8	6—8	6—8	3	4—5
4,792	212,350	—	19,996	29,149	8—10	10	8	5—6	6
18,251	875	—	9,860	26,114	*)	*)	*)	*)	*)
740	85,068	—	—	7,296	9	9	9	6	7—8
—	—	—	—	11,579	10	—	—	5	7
—	—	—	—	5,371	12	—	—	7	8
40	33,338	—	—	3,190	9	9	8	5—6	5—6
1,610	—	—	200	2,966	10	10	—	6	6
80	30,467	—	—	7,480	9	9	8	6	6.50
15,982	—	3,469	2,050	1,499	8—10	8—10	—	5—6	7
220	10,575	—	—	1,395	12.50	12	8	6—7	7—8
50,413	1,194,376	—	9,735	21,709	8	10	8	5	5
908	30,000	—	—	4,929	8	8	8	5	5
245	104,028	90,112	—	17,598	8—9	10—12	8	3—4	5—6
14,622	8,785	720	—	10,672	9—10	10—14	10	2—6	2—6
—	165,400	2,100	49,605	7,254	8—10	—	8	5—6	6—7
25,890	99,337	9,182	1,277	8,567	8—10	9—10	8	5—6	6—7
—	55,595	—	5,844	8,955	10	—	12	6	7
4,569	12,617	7,216	1,374	6,409	12	12	12	6	7.50
1,705	350	—	—	5,592	12	12	12	7	8
4,299	42,000	775	209	1,551	8—11.50	8—10	8	5—6	6—7
1,481	221,041	—	976	16,968	9.15—11	10	8	4.50	5

*) Az intézet által nem lett kimutatva.

Folyó szám	A takarékpénztár		Befizetett részvénytőke	Tartalék-tőke	Takarék-betét tartozások és tartozó kamatok	Nyereség	Váltók
	neve	székhelye					
f o r i n t o s z t r .							
109	Jánosházi	Jánosháza	17,500	2,331	93,500	5,764	107,961
110	Jolsvai	Jolsva	45,000	17,571	321,404	6,902	270,767
111	Kalocsai	Kalocsa	30,000	25,417	431,517	8,566	360,560
112	Kalotaszegi	Bánfi-Hunyad	40,000	7,424	110,799	5,829	148,927
113	Karánsebesi első	Karánsebes	15,000	1,541	69,308	4,198	76,757
114	Károlyfalvai	Károlyfalva	*)111,264	7,739	135,244	25,250	250,497
115	Kassai	Kassa	156,000	8,851	3.140,183	36,515	1.484,145
116	Kecskeméti	Kecskemét	90,000	37,032	1.007,354	24,465	722,899
117	Kecskeméti központi	»	150,000	7,702	141,843	14,405	247,212
118	Késmárki takarékpénztár és zálogkölcsön intézet	Késmárk	98,120	—	644,749	—	267,076
119	Keszthelyi	Keszthely	12,000	4,780	291,440	5,578	139,411
120	Kézdi-vásárhelyi	K.-Vásárhely	32,548	6,212	167,516	9,094	193,272
121	Kisbér mezőváros és vidéke	Kisbér	25,000	10,094	78,589	5,606	87,890
122	Kis-czelli	Kis-Czell	**)126,717	21,430	449,423	11,495	259,836
123	Kis-martoni	Kis-Marton	50,000	—	796,409	18,530	35,854
124	Kis-szebeni	Kis-Szeben	35,000	1,972	156,077	6,058	140,797
125	Kis-várdai	Kis-Várda	60,000	16,056	390,185	17,220	485,899
126	Kolozsvári	Kolozsvár	50,000	26,266	1.924,702	55,630	434,774
127	Komáromi első	Komárom	84,000	33,131	1.881,409	35,335	732,970
128	Komárom vidéke	»	100,000	3,808	608,270	14,877	572,374
129	Korpona vidéki takarékpénztár és zálogintézet	Korpona	30,000	2,027	28,210	890	24,547
130	Körmendi	Körmend	**)52,841	5,181	369,127	6,952	213,072
131	Körmöczi	Körmöczbánya	30,000	19,592	587,713	4,644	168,140
132	Kőszegi	Kőszeg	31,500	20,000	2.533,406	26,297	101,999
133	Kőszegi általános	»	25,000	1,089	363,208	4,961	33,908

*) Ez összegből 61,264 forint törzsbetét-tőke.

**) Ez összegből 101,467 forint törzsbetét-tőke.

***) Ez összegből 40,841 forint törzsbetét-tőke.

Előlegek	Jelzálogi (ingatlanokra betáblázott) kölcsönök	Folyó számlai adások	Érték-papírok árfolyami értéke	Pénztári-állapot	Szedett kamat és díjak			Fizetett kamat	
					leszámitolás után	előlegek után	jelzálogi kölcsön után	takarék-betét után rövid felmondással	takarék betét után hosszabb felmondással
é r t é k b e n									
1,075	—	2,220	1,358	7,979	9.40—10.40	9.40	—	6.50	6.50
43,217	66,254	—	—	2,170	8—10	9—10	8—10	5—6	6—7
3,760	89,125	17,537	8,440	17,627	8	8	8	5—7	5—7
2,888	—	—	650	6,110	12	12	—	6—7	8
10,541	—	—	—	2,725	11	8.25	—	6	7
26,637	—	2,229	1,400	6,288	12	12	—	8—9	8—9
140,222	932,872	571,753	630	30,730	5—8	10	7—8	3—5	3—5
70,149	163,279	60,000	—	16,454	6.50—9	7—9	8	3—6	3—6
8,548	36,964	14,869	4,870	4,046	10	10	10—12	7	7
31,412	227,057	65,856	1,183	48,555	7—9	8—9	8	3—4	5—6
8,759	79,117	—	5,411	3,962	9	9	8	5	5
460	17,910	—	—	6,456	10	10	10	6	6
2,441	12,480	3,220	—	9,782	8—10	8—10	8	4—5	5—6
—	43,611	66,593	500	36,108	8	—	8	4	6—7
8,316	686,765	15,799	54,196	47,448	9	8	9	4—5	6
452	54,208	—	100	2,730	10	10	12	6	7
3,617	—	—	—	2,907	9—10	9—10	—	5—6	6—7
31,410	445,183	2,000	522,472	228,827	6.25—8.25	6.25—8.25	8	4—6	4—6
61,092	1.076,676	22,564	51,776	51,676	7—10	8	8	5—6	5—6
13,076	73,577	2,917	50,436	18,469	7—9	10	8	5	5
143	14,188	828	—	1,466	9.0—11	10	8	5—6.50	7
423	145,407	—	1,474	15,177	9.25—10.83	8.25 8.33	7.2.—9.50	6—7	6—7
17,776	176,890	786	236,580	8,627	*)	*)	*)	*)	*)
103,948	2.060,061	—	92,797	42,966	7	7	7	4	5—6
1,924	340,461	—	8,618	17,266	10	9	8.50	7	7

*) Az intézet által nem lett kimutatva.

Folyó szám	A takarékpénztár		Befizetett részvény-tőke	Tartalék-tőke	Tartalék-betét tartozások és tartozó kamatok	Nyereség	Váltók
	neve	székhelye					
			f o r i n t o s z t r .				
134	Közép-Szolnok megyei-zilah	Zilah	50,000	8,775	212,627	12,093	254,203
135	Kraszna megyei	Szilágy-Somlyó	60,000	3,060	139,644	11,967	201,680
136	Kún-szt. mártoni	K.-Szt.-Márton	36,000	11,738	175,013	6,977	101,836
137	Kún-szent-miklós vidéki	Kún-Szt.-Miklós	60,000	2,333	149,525	10,241	124,417
138	Külső-Szolnok megyei	Szolnok	80,000	1,037	433,873	13,663	442,863
139	Lévai	Léva	31,500	21,200	400,474	10,432	271,432
140	Lippai	Lippa	30,000	9,386	118,104	7,032	81,698
141	Liptó-szent-miklói	Liptó-Szt.-Miklós	40,000	7,772	453,194	13,743	382,708
142	Lubló-podolin-gnezdai	Lubló	35,000	3,678	205,928	6,866	181,899
143	Malaczkai	Malaczka	60,000	4,142	359,699	15,187	31,279
144	Marczali	Marczal	40,000	7,281	347,381	13,692	222,844
145	Marmaros-szigeti	M.-Sziget	60,000	45,652	920,713	20,454	949,970
146	Maros-vásárhelyi	M.-Vásárhely	60,000	26,500	520,185	45,838	610,067
147	Máté-szalkai	Máté-Szalka	30,700	17,019	114,052	11,843	170,346
148	Mező-berényi	Mező-Berény	30,000	21	94,070	5,589	142,380
149	Mező-turi	Mező-Tur	40,000	21,218	442,807	12,139	420,333
150	Mindszenti	Mindszent	45,000	4,407	43,081	4,222	87,714
151	Miskolci	Miskolcz	96,000	9,410	1,901,881	29,440	474,849
152	Modosi	Szerb-Modos	20,000	10,000	52,600	5,303	79,127
153	Mohácsi	Mohács	*) 46,705	10,628	225,696	11,335	154,873
154	Mohácsi általános	»	**100,144	6,016	104,952	11,050	121,760
155	Monor kerületi	Monor	56,000	19,764	245,983	16,648	305,108
156	Moór vidéki	Moór	40,000	14,136	277,497	7,201	212,222
157	Mosony megyei	M.-Óvár	30,000	8,008	1,365,925	53,107	90,547
158	Mosony városi	Mosony	40,000	8,328	545,323	19,397	163,925
159	Muraszombati	Muraszombat	15,000	4,607	94,548	—	18,874
160	Nagy-atádi	Nagy-Atád	30,000	3,548	141,659	4,566	15,850

*) Ez összegből 16,705 frt törzsbetét tőke.

***) Ez összegből 45,144 frt törzsbetét tőke.

Előlegek	Jelzálogi (ingatla-rokora be-táblázott) kölcsönök	Folyó számlai adósok	Érték-qapírok árfolyami értéke	Pénztári-állapot	Szedett kamat és díjak			Fizetett kamat	
					leszámito-lás után	előlegek után	jelzálogi kölcsön után	takarék-betét után rövid fel-mondással	takarék-betét után hosszabb felmon-dással
é r t é k b e n									
11,075	4,608	234	2,211	16,135	10.50—11	10.50—11	10.50—12	7	7
4,448	4,411	—	126	8,643	11	8	8	6	7—7.50
—	72,785	—	—	13,933	10	—	10	5—6	7
—	2,960	—	—	5,716	9	—	8	5—6	5—6
4,457	40,279	25,360	—	10,793	8—12	12	12	6	6
14,841	125,198	—	993	10,692	10.50	10.50	8.75	6	6
12,438	12,616	—	23,212	4,667	8.60—11	8.60—11	8	5—6.50	5—6.50
17,626	94,381	9,102	—	8,060	7—10	9	8—9	6—7	6—7
3,555	63,912	—	500	1,844	8—10	9—10	8	4—6	6—7
8,988	264,453	58,262	56,059	6,852	7—8	7	8	5	5
1,776	166,297	—	—	12,638	*)	*)	*)	*)	*)
22,768	94,773	—	980	1,435	10—12	8—12	8—12	6—7	8
5,201	372	—	14,527	26,679	6—10	6—10	8	5—6	5—6
—	—	—	769	1,184	8	—	—	5	6
2,700	—	—	960	61	10	10	—	6—7	6—7
545	36,970	—	2,927	15,520	8—10	8—10	8—10	5—6	5—6
—	6,919	57	—	1,564	10	—	8	5—6	6—7
104,116	901,432	—	100,606	74,942	7.80—9.80	9.80—9.80	8.80—9.80	5	6—6.50
642	—	—	—	7,398	8.50—11	8.50—11	—	5—6	5—6
5,168	34,843	10,986	—	14,841	*)	*)	*)	*)	*)
5,631	20,730	—	5,941	2,270	7—10	8—10	7—8	4—5	5—6
1,202	12,417	169	5,834	8,928	8—12	12	8	5—6	6—7
195	119,410	—	979	6,991	10	10	10	6	7
20,399	944,053	—	323,373	31,335	7.50—8	7	6.25—8	4	6
7,277	169,294	16,235	102,912	151,704	7—8	8	8	3—5	5—6
—	27,400	—	—	1,521	12	—	8	6	7
2,710	16,000	—	975	7,095	8.40	8.40	8.40	6	6

*) Az intézet által nem lett kimutatva.

Folyó szám	A takarékpénztár		Befizetett részvénytőke	Tartalék-tőke	Takarék-betét-tartozások és tartozó kamatok	Nyeresség	Váltók
	neve	székhelye					
f o r i n t o s z t r.							
161	Nagybánya városi	Nagybánya	44,863	1,121	427,507	4,711	262,379
162	Nagy-beckerekai	N.-Beckerek	100,000	7,693	152,184	11,813	158,950
163	Nagy-kanizsai	N.-Kanizsa	48,875	15,000	1.969,858	29,458	147,294
164	Nagy-károlyi	N.-Károly	30,000	42,256	659,084	17,733	648,727
165	Nagy-kikindai első	N.-Kikinda	50,000	44,220	360,445	16,905	393,538
166	Nagy-Kikinda kerületi első	»	60,000	17,535	181,404	13,200	261,631
167	Nagy-Kőrös városi	N.-Kőrös	—	61,799	227,443	5,453	97,960
168	Nagy-kún-karczagi	Karczag	30,000	16,466	183,829	15,885	226,950
169	Nagy-kúnsági	K.-Új-Szállás	50,000	21,139	301,021	13,545	352,091
170	Nagy-laki	Nagy-Lak	31,500	4,753	112,428	7,654	124,079
171	Nagy-Maros-visegrádi	Nagy-Maros	40,000	2,296	56,378	4,101	91,530
172	Nagy-martoni	Nagy-Marton	*) 88,702	1,638	248,554	7,901	36,155
173	Nagy-rőczei	Nagy-Rőcze	42,225	2,149	61,430	3,330	45,954
174	Nagy-szalontai	N.-Szalonta	30,000	11,426	215,955	8,053	277,056
175	Nagy-szebeni általános	Nagy-Szeben	—	548,487	2.927,787	17,383	—
176	Nagy-szent-miklósi	N.-Sz.-Miklós	60,000	11,224	127,936	7,754	104,688
177	Nagy-szombati	N.-Szombat	60,000	—	2.089,135	31,894	296,864
178	Nagy-tapolcsányi	N.-Tapolcsány	92,000	2,300	368,755	18,883	443,603
179	Nagy-teremiai	N.-Teremia	***) 37,476	10,904	75,567	7,797	105,965
180	Nagyvárad	N.-Várad	31,500	43,470	3.321,456	32,464	920,888
181	Német-bogsáni	Ném.-Bogsán	30,000	2,841	139,457	6,811	54,960
182	Német és szerb-csanádi	Német-Csanád	45,000	22,210	151,548	15,262	224,641
183	Német-lipcei (Liptó-)	Német-Lipce	20,000	1,022	14,132	1,856	36,150
184	Német-szent-mihályi	Német-Szent-Mihály	18,000	6,012	139,456	4,354	37,828
185	Német-ujvári	Német-Ujvár	12,000	6,253	108,351	2,457	26,352
186	Nezsideri	Nezsider	30,000	4,798	382,818	11,523	89,244
187	Nyirbátori	Nyirbátor	42,250	12,104	129,745	11,991	185,961

*) Ez összegből 58,702 forint törzsbetét-tőke.

**) Ez összegből 7,476 forint törzsbetét-tőke.

Előlegek	Jelzálogi (ingatlanokra betáblázott kölcsönök	Folyó számlai adósságok	Érték-papírok árfolyami értéke	Pénztári állapot	Szedett kamat és díjak			Fizetett kamat	
					leszámitolás után	előlegek után	jelzálogi kölcsön után	takarék betét után rövid felmondással	takarék betét után hosszabb felmondással
é r t é k b e n									
22,873	39,717	—	1,995	28,830	10	8	8	6	7
6,714	849	7,514	—	31,054	6—9	7—9	6—8	3—5	3—5
20,110	1.296,703	—	421,069	15,186	7.50	7	7.50	5	5
7,331	46,276	—	1,940	12,038	9	9	9	5—6	5—6
12,348	20,130	436	11,280	14,733	*)	*)	*)	*)	*)
936	1,200	236	—	11,641	10—15	12—15	12	6—8	6—8
—	266,960	—	—	16,127	9.30	—	8	7	7
—	—	—	—	14,552	8—12	—	—	5—6	6
—	28,013	—	2,925	4,795	10	—	8	6	6
—	—	1,480	64	13,026	10	—	—	4	5—5.50
—	2,701	—	—	5,008	12	—	8	6	7
5,495	184,914	—	8,900	2,942	8—9	8 9	8	4—6	4—6
—	—	—	—	2,386	10	—	—	5	6—7
159	—	—	2,922	5,070	9—10	10	—	5—7	6—7
—	2.552,469	284,243	400,658	66,731	—	—	6	5	5
7,008	29,407	11,745	1,048	17,047	10	10	8	5	6
141,272	1.405,431	—	265,169	51,219	8	8	7.0	6	6
2,806	17,927	—	—	9,478	9—10	9—10	9—10	6—7	6—7
8,079	—	5,388	—	8,300	10—12	8—10	—	6—8	6—8
71,083	1.421,866	—	489,813	107,856	8—9	8	7—8	4—5	6—7
7,589	97,626	—	3,653	13,955	9.20—10.20	9.20—10.20	9.20—11.20	5	5
180	6,990	—	—	2,726	10	10	8	6—7	6—7
—	992	—	—	124	10—12	—	10—12	6	7
770	39,867	—	—	3,601	10	10	8	7	7
—	82,793	—	—	4,457	10.50—11	—	8	—	—
3,834	273,801	—	44,310	16,775	10	8	8	4—5	6
563	—	—	—	14,332	10	10	—	6	7

*) Az intézet által nem lett kimutatva.

Folyó szám	A takarékpénztár		Befizetett részvénytőke	Tartalék-tőke	Tartalék-betét tartozások és tartozó kamatok	Nyereség	Váltók
	neve	székhelye					
f o r i n t o s z t r .							
188	Nyiregyházai	Nyiregyháza	60,000	28,208	1.100,214	25,143	524,142
189	Nyitrai	Nyitra	86,298	—	1.172,030	42,978	680,673
190	Nyitra-zsámbokréti	Zsámbokrét	32,200	—	42,142	4,630	92,234
191	Ó-becsei első	Ó-Becse	44,700	11,116	140,066	9,522	187,791
192	Ó- és török-kanizsai	Ó-Kanizsa	100,000	12,000	270,305	19,210	342,338
193	Oraviczai	Oravicza	20,000	15,622	651,786	19,266	2,072
194	Orosházi	Orosháza	*) 51,648	10,695	220,019	11,710	207,864
195	Országos központi, (magyar)	Budapest	1.200,000	119,643	2.976,646	134,512	3.975,723
196	Oszlányi	Oszlány	45,300	—	98,802	7,407	144,102
197	Öt felföldi városi	Szepes-Szombat	30,000	6,796	439,323	11,420	268,447
198	Paksi	Paks	30,000	1,378	129,492	6,536	116,241
199	Palánkai	Palánka	45,000	12,037	119,586	10,118	121,614
200	Palánka járási	Német-Palánka	30,000	6,247	125,721	9,128	157,549
201	Pancsovai	Pancsova	52,500	8,740	225,233	—	119,572
202	Pápai	Pápa	30,000	16,802	1.101,147	15,988	479,615
203	Pápa városi és vidéki	»	50,000	24	46,311	2,648	68,921
204	Pécsi	Pécs	60,000	75,642	4.846,335	120,101	589,773
205	Pécs-baranyai központi	»	60,000	3,979	507,730	6,305	466,997
206	Pécsi egyesült külvárosi	»	**) 60,839	673	96,780	2,968	142,261
207	Perjámosi első	Perjámos	25,000	4,160	19,938	2,238	38,009
208	Perjámos-haulikfalvai	»	25,000	13,589	68,385	7,259	107,117
209	Pesti, hazai első	Budapest	2.400,000	2.920,648	55.073,046	786,611	9.392,581
210	Pest külvárosi	»	300,000	3,677	368,084	11,986	325,225
211	Pest megyei, nagy-abonyi	Nagy-Abony	32,000	16,880	230,119	7,070	188,512
212	Pinkafői	Pinkafő	30,000	8,186	439,817	7,428	72,677
213	Poprád-felkai	Poprád	30,000	5,015	325,580	10,458	242,342
214	Pozsonyi első	Pozsony	120,000	65,000	10.449,606	64,212	1.294,259

*) Ez összegből 1,648 frt törzsbetét tőke.

**) Ez összegből 10,839 frt törzsbetét tőke.

Előlegek	Jelzálogi (ingatla- rokra be- táblázott) köleszők	Folyó számlai adók	Érték- papírok árfolyami értéke	Pénztári- állapot	Szedett kamat és díjak			Fizetett kamat	
					leszámito- lás után	előlegek után	jelzálogi köleszőn után	takarék- betét után rövid fel- mondással	takarék- betét után hosszabb felmon- dással
é r t é k b e n									
6,898	139,407	—	22,295	29,031	8—9	8—9	7—8	5	6
23,405	463,760	—	3,870	38,868	11—14	10—12	10	4.50—5	6—7
490	—	—	—	291	12	12	—	7	7
645	—	—	—	13,699	8—11	8	—	4—6.50	5—7
13,920	5,150	36,499	—	12,759	8.20—10.20	8.20—10.20	8	6	6
12,853	499,570	—	103,558	18,120	9	9	9—11	6	6
24,654	15,575	—	700	6,668	9—10	9—10	8	4—5	5.50—6.50
596,755	94,647	56,169	1.208,148	133,056	4.50—6.50	5.50—7	6.50—7	3.50—4	3.50—4
1,997	—	—	—	5,761	8—12	10	10	6—8	6—8
5,048	147,831	30,981	15,400	7,438	9	9	9	4—5	6—7
6,146	27,990	—	1,300	7,970	8—10	8	8	5—6	5—6
1,223	50,995	—	—	13,076	8	8	8	4—5	5—6
6,020	—	1,064	143	5,978	8.50—9	9	—	4	5
3,025	102,874	23,608	—	1,293	12	12	8	6—8	6—8
19,140	532,013	—	77,845	35,106	7—8	7—8	8	5.50	5.50
2,603	17,400	—	30	10,978	7—8	8	8	3—6	3—6
71,687	3.401,752	83,041	768,007	52,125	7	7	6—7	4	5
14,493	24,483	10,729	50,344	16,738	6—10	7—10	7—8	4—5	4—5
6,448	4,928	—	1,095	5,906	*)	*)	*)	*)	*)
1,082	4,394	—	858	3,500	12—15	12—15	8	7—8	7—8
452	2,251	—	500	4,496	9	9	9	4—5	5—6
455,538	18.291,030	306,480	23.625,921	889,009	3.50—6	5.50—6	6	2.50—5	2.50—5
14,950	21,460	4,005	1,450	36,512	5—9	6—8	8	4—6	4—6
2,155	41,283	—	2,315	16,432	8—10	8—10	8	4—6	4—6
2,008	350,715	—	—	24,628	8.50	8.50	7—8	3—5	6
7,695	90,096	12,171	16,466	3,475	8	8	8	3—4	5—6
663,864	4.558,065	42,798	3.650,642	317,881	6—6.50	5.50	6—7	4.50—5	4.50—5

*) Az intézet által nem lett kimutatva.

Folyó szám	A takarékpénztár		Befizetett részvénytőke	Tartalék-tőke	Takarék-betét-tartozások és tartozó kamatok	Nyereség	Váltók
	neve	székhelye					
f o r i n t o s z t r .							
215	Pozsonyi II. kerületi általános . . .	Pozsony	120,000	2,572	470,905	18,456	288,884
216	Privigyei	Privigye	30,000	7,649	239,469	9,732	259,340
217	Ráczevei	Ráczeve	75,000	5,413	99,722	10,432	190,626
218	Répczevidéki	Csepregh	*) 200,631	8,161	301,177	12,946	117,984
219	Rimaszombati	Rimaszombat	90,000	21,200	1.300,196	28,340	693,136
220	Rohonczi	Rohoncz	15,000	2,793	129,763	3,280	113,929
221	Rózsahegy	Rózsahegy	30,000	10,252	243,203	8,469	270,699
222	Rozsnyói takarékpénzt. és zálogház	Rozsnyó	80,000	26,610	789,774	32,712	627,245
223	Salgó-tarjáni	Salgó-Tarján	30,000	9,847	165,695	7,010	148,469
224	Sarkad vidéki	Sarkad	20,000	2,469	40,782	3,761	5,595
225	Sárközi	Kalocsa	**) 68,407	4,924	223,417	4,800	171,041
226	Sárréti	Berettyó-Ujfalu	75,000	12,568	263,692	17,355	355,287
227	Sárvári első	Sárvár	24,000	12,670	448,256	9,565	235,734
228	Sárvár vidéki	»	40,000	4,116	121,779	7,283	103,489
229	Sátor-alja-ujhelyi	S.-A.-Ujhely	60,000	17,645	741,846	—	451,028
230	Sátor-alja-ujhelyi népbank mint takarékpénztár	»	90,000	3,979	97,720	8,070	122,428
231	Sátor-alja-ujhelyi polgári takarékpénztár és hitelegylet	»	100,000	5,436	254,576	14,886	320,251
232	Selmeczi	Selmecz	30,000	30,000	1.056,684	20,771	153,817
233	Siklói	Siklós	44,270	4,115	159,779	8,693	182,850
234	Somogy megyei	Kaposvár	40,000	39,710	1.317,762	42,139	379,402
235	Soproni	Sopron	31,500	64,650	3.923,813	31,748	78,757
236	Sopron megyei, első	Kapuvár	***) 93,071	9,825	404,052	7,310	68,231
237	Soroksár-haraszti-taksonyi	Soroksár	40,000	7,757	258,931	10,144	98,162
238	Sümei	Sümeg	40,000	8,415	363,378	7,724	142,620
239	Szebadkai tak. pénzt. és népbank	Szabadka	100,000	55,589	1.725,916	48,113	328,033
240	Szabolcs megyei	Nagy-Kálló	62,600	29,309	675,345	18,192	734,423

*) Ez összegből 150,631 forint törzsbetét-tőke.

**) Ez összegből 8,407 forint törzsbetét-tőke.

***) Ez összegből 43,071 forint törzsbetét-tőke.

Előlegek	Jelzálogi (ingatlanokra betáblázott) kölcsönök	Folyó számlai adások	Érték-papírok árfolyami értéke	Pénztári-állapot	Szedett kamat és díjak			Fizetett kamat	
					leszámitolás után	előlegek után	jelzálogi kölcsön után	takarék-betét után rövid felmondással	takarék betét után hosszabb felmondással
é r t é k b e n									
107,806	106,194	51,542	18,814	9,607	5.50—7.50	6	7—8	3—5	3—5
8,369	11,578	—	—	39,333	8—10	9	8	5	6
—	—	—	970	5,734	12—12.50	—	—	6	6
7,715	361,161	—	4,850	19,116	9.25	8.25	8	6	6.50
66,352	586,035	—	31,688	59,759	10	10	8	5—5.50	6—6.50
320	16,670	7,000	—	5,949	9.50	9.50	8	6	6.50
9,025	5,577	—	—	8,758	8—10	10	8	6	7
21,766	145,779	48,000	16,878	33,092	8—10	10	8—10	5—6	5—6
1,566	18,700	—	16,739	14,422	10	9	8	6	6
—	—	—	—	9,626	9	—	—	6	7
1,860	5,631	—	27,472	9,473	8	8	8	4	5.50
—	3,960	—	—	8,864	10—12	—	10	6—7	7—8
6,515	198,883	—	7,267	24,061	7—8	8	7—8	4—6	4—6
2,039	8,433	—	718	8,463	8.25	8	8	6	7
13,320	221,655	—	3,824	9,084	8—10	8—10	8	5	6
5,037	—	—	10,765	13,858	*)	*)	—	5—5.50	6—6.50
12,804	33,663	411	777	3,713	9.20—11	10.20—12.20	8.20—10.20	5—6	6—6.50
55,260	692,151	—	183,007	19,927	8	8—10	8	5	5
4,269	10,965	3,831	520	12,980	*)	*)	*)	*)	*)
12,103	787,244	—	214,940	20,653	8—9	9	8	2—3	5—6
96,337	2.616,598	15,000	840,097	214,141	8	8	6.50—8.50	*)	*)
—	359,760	—	1,009	2,019	8—10	—	8	2—3	5—6
—	110,372	6,672	54,740	5,689	10	—	10	5	5
543	234,360	—	22,302	4,417	10	10	8	6	6
25,970	1.244,124	—	221,385	15,906	8.50—9	9	8	4—5	6—7
—	14,646	—	1,220	18,464	9	—	9	4—5	5—6

*) Az intézet által nem lett kimutatva.

Folyó szám	A takarékpénztár		Befizetett részvénytőke	Tartalék-tőke	Takarék-betét tartozások és tartozó kamatok	Nyereség	Váltók
	neve	székhelye					
f o r i n t o s z t r .							
241	Szakolczai	Szakolcza	20,000	5,062	66,464	2,805	34,045
242	Szarvasi	Szarvas	35,000	20,000	462,002	14,112	210,348
243	Szászváros és széki	Szászváros	40,000	4,985	126,725	7,461	173,937
244	Szatmári	Szatmár	60,000	54,623	924,419	24,656	966,756
245	Szécsényi	Szécsény	29,775	4,036	51,034	3,280	77,733
246	Szegedi általános	Szeged	73,800	14,629	99,966	7,366	128,437
247	Szeged-csongrádi	»	130,000	54,247	1.920,143	22,424	826,542
248	Szegszárdi	Szegszárd	40,000	2,642	1.404,054	39,333	580,524
249	Székely egyleti első	Székely-Udvarhely	*) 20,019	2,347	56,148	2,883	33,272
250	Székes fehérvári	Székes-fehérvár	65,000	61,538	4.517,461	71,201	853,973
251	Szeniczai	Szenicze	42,000	7,282	176,255	7,341	104,338
252	Szent-endrei	Szent-Endre	50,000	7,796	119,913	5,311	109,799
253	Szentesi	Szentes	75,000	20,000	419,835	14,165	444,352
254	Szentes vidéki	»	50,000	3,230	208,498	9,263	226,907
255	Szent-gothárdi	Szt-Gothárd	**) 14,551	4,223	327,010	6,364	24,639
256	Szent-kereszt (Bars-)	Bars-Szt Kereszt	22,800	1,067	58,255	3,040	50,118
257	Szepesi	Lőcse	31,500	11,013	1.061,585	24,939	430,765
258	Szepesi VII bányavárosi	Göllnicz-bánya	30,000	9,869	338,147	4,412	326,750
259	Szepes-olaszi-krompachi	Szepes-Olaszi	30,000	3,537	181,802	4,599	148,496
260	Szepesi XVI városi	Igló	31,500	28,623	907,175	19,834	334,235
261	Szepes-váraljai	Sz.-Váralja	30,000	14,542	561,167	10,177	294,900
262	Szeredi	Szered	70,000	5,294	114,660	10,152	134,100
263	Szerencs vidéki	Szerencs	60,000	10,184	177,413	16,716	247,398
264	Szigetvári	Szigetvár	60,000	8,988	381,326	13,075	286,906
265	Szombathelyi	Szombathely	30,000	18,742	2.231,434	46,366	229,417
266	Szombathelyi általános	«	30,000	8,651	714,977	14,777	336,394
267	Sztanisicsi	Sztanisics	60,000	5,081	143,555	12,992	165,097

*) Ez összegből 19 frt törzsbe-tét-tőke.

**) Ez összegből 2,551 frt törzsbetét-tőke.

Előlegek	Jelzálogi (ingatlanokra betáblázott) kölcsönök	Folyó számlai adások	Érték-papírok árfolyami értéke	Pénztári-állapot	Szedett kamat és díjak			Fizetett kamat	
					leszámítás után	előlegek után	jelzálogi kölcsön után	takarék betét után rövid felmondással	takarék betét után hosszabb felmondással
é r t é k b e n									
3,869	53,158	—	—	3,505	8	8	8	6	7
750	252,802	—	11,697	15,568	10	—	—	3-7	3-7
—	—	—	—	4,791	10	—	—	6	6
18,708	36,530	1,108	1,400	44,127	8	9	8	4-5	6
1,606	5,784	—	—	2,278	9.50-10.50	9.50-10.50	8	5-6	6-7
17,444	11,425	20,067	20,018	8,588	6-9	8-9	6-8	4-5	6
92,938	317,257	873	603,851	82,746	6-8	8	8	4	5
4,129	630,678	—	219,885	43,842	8	8	7	4	5-6
2,822	45,326	—	—	655	10	10	8	6-7	7-8
37,641	2.600,812	—	408,126	591,730	6.25-8	8	7-8	5	6
2,108	126,473	—	—	1,241	10	10	10	6	6
391	8,750	—	—	8,640	9-12.75	11-12.75	9-12.75	5-6	6
21,289	15,647	—	5,261	16,827	9-10	10-11	10-11	3	5-6.50
16,022	—	6,343	750	21,627	7-9	8-10	8-10	2-4	4-6.50
330	301,271	—	—	11,295	12	8	8	7	7
6,342	22,023	—	—	3,754	10	8	8	3	3
21,652	379,268	36,838	129,960	26,353	6-8	8-9	8	3-4	4-5
18,246	26,609	—	—	6,299	8-10	10	8	5	6
15,910	60,603	—	1,940	1,087	8-9	9	8	4-5	6-7
28,674	497,671	101,360	61	15,965	7.50-9	9	8	4-5	7
16,201	270,164	5,020	20,594	8,173	6.50-8	8	8	3-4	5-6
6,948	52,772	—	—	8,300	10-12	10-12	8	6	7
1,064	4,862	102	—	10,968	8-11	8-11	8-11	5	6-7
17,555	89,888	408	500	37,867	10	9	8	6	6
11,095	1.840,522	—	173,759	32,427	8-9	8-9	7-8	4-7	4-7
36,654	354,484	—	—	21,122	8-9	8-9	7	3.50-5	6-7
—	—	7,956	300	5,467	8-12	—	—	5-6	7-8

Folyó szám	A takarékpénztár		Befizetett részvénytőke	Tartalék-tőke	Takarék-betétí tartozások és tartozó kamatok	Nyereség	Váltók
	neve	székhelye					
f o r i n t o s z t r .							
268	Tapolczai	Tapoleza	30,000	11,445	241,024	8,311	123,597
269	Tasnádi	Tasnád	36,000	9,549	34,147	7,332	73,719
270	Tatai és tóvárosi	Tata	30,300	3,252	638,687	10,483	368,831
271	Temesi	Temesvár	100,000	100,002	1.203,131	40,829	622,965
272	Temesvári első	»	240,000	60,450	6.018,867	73,820	368,081
273	Tokaj-hegyaljai	Tokaj	60,000	5,295	514,494	21,735	473,793
274	Tolcsvai	Tolcsva	55,000	5,746	62,702	5,247	67,586
275	Tolna vidéki	Tolna	50,000	2,068	165,804	11,342	57,719
276	Tordai	Torda	50,000	4,267	172,496	11,732	212,930
277	Tornai	Torna	60,000	8,244	218,572	10,030	269,700
278	Tornaljai	Tornalja	80,000	7,119	161,930	12,915	256,111
279	Tót-komlói	Tót-Komlós	30,000	5,798	117,383	8,161	139,181
280	Török-becsei	Török-Becse	40,000	12,137	56,716	4,016	58,916
281	Török-Kanizsa kerületi	T.-Kanizsa	50,000	16,000	61,147	12,631	80,000
282	Török-szent-miklósi	Török-Szt.-Miklós	60,000	3,449	202,418	10,073	199,655
283	Trencsényi	Trencsén	60,000	18,929	577,261	13,563	477,405
284	Turkevei (Nagy-Kún-)	Turkeve	30,000	9,501	155,220	9,966	171,722
285	Turócz-szent mártoni	Turócz-Szt.-Márton	30,000	12,838	802,938	11,174	378,716
286	Ugocsei	Nagy-Szőllős	47,665	21,200	61,321	13,177	181,858
287	Uj-aradi	Uj-Arad	40,000	1,807	296,510	14,107	62,002
288	Uj-orsovai	Uj-Orsova	17,500	620	158,538	4,555	148,618
289	Uj-pesti	Uj-Pest	50,280	5,353	31,639	4,469	79,874
290	Uj-verbászi	Uj-Verbász	24,000	9,100	91,706	6,021	118,563
291	Ujvidéki	Ujvidék	40,000	21,520	746,158	9,655	207,404
292	Ung megyei	Ungvár	63,000	26,174	326,779	13,137	320,550
293	Vácsi	Vác	60,000	1,174	575,023	19,623	251,446
294	Vág-sellyei első	Vág-Sellye	35,000	5,769	51,354	6,612	111,825
295	Vág-ujhelyi	Vág-Ujhely	45,000	14,180	225,740	5,613	232,691

Előlegek	Jelzálogi (ingatlanokra betáblázott) kölcsönök	Folyó számlai adósok	Érték-papírok árfolyami értéke	Pénztári állapot	Szedett kamat és díjak			Fizetett kamat	
					leszámítás után	előlegek után	jelzálogi kölcsön után	takarék-betét után rövid felmondással	takarék-betét után hosszabb felmondással
é r t é k b e n									
1,310	151,482	—	—	5,542	10	10	8	6	7
1,816	—	—	—	2,758	12	12	—	6	8
14,629	261,817	—	13,117	11,109	8.60	8.60	7—8	5—6	5—6
135,071	139,115	132,109	—	19,500	7—8	7—8	7—8	5.50	6
183,395	2,250,265	—	2,184,850	154,586	6—8	10	7	3	5
7,790	11,712	—	48,700	17,870	9—10	10	—	5	6
—	39,608	8,743	1,080	7,961	11	—	11	6—7	6—7
4,350	60,613	—	26,624	23,174	8—10	8	8	4	5
12,400	—	—	750	15,080	10	10	—	7	7
660	10,263	—	125	8,691	10	10	10	6	7
1,530	1,850	—	—	5,339	10	11	10	5	6—7
103	4,600	71	—	14,418	8.25—10.75	10.50	9—10	5—6	5.50—6
14	8,742	8,477	—	4,409	8—10	8—10	8—10	4—5	5—6
1,965	6,200	14,798	—	6,910	8—13	11—13	6	4.50—6	5—6.50
2,600	63,523	—	5,100	6,238	8—10	8	8	5—6	5—6
29,233	110,363	5,125	7,221	14,853	7.50—9	8—9	8	4—6	5—6
1,086	440	—	—	7,888	10—12	10	8	4—6	6
2,290	463,260	—	—	8,838	8	8	8	5	6—6.50
2,012	925	—	—	1,546	12	12	8	6	7—7.50
12,413	70,633	9,683	147,405	9,089	9—12	9—12	8	5	6
16,361	—	—	6,941	1,712	*)	*)	*)	*)	*)
—	11,872	396	—	3,494	10.50—13	—	8	5	6
1,700	—	—	—	17,814	7.50—8	7.50—8	—	4—5	5—6
29,185	432,805	10,271	26,646	23,211	6—9	4—10	7—9	3—4	5
28,478	—	13,180	—	4,918	10.25—13	10.25—13	—	6	6
19,674	193,684	77,032	79,085	17,748	8—10	8—10	8	5	5
510	2,450	—	1,000	4,053	11	11	10	5	6
11,952	44,791	—	—	1,709	9—10	9—10	8	4—5	5.50

*) Az intézet által nem lett kimutatva.

Folyó szám	A takarékpénztár		Befizetett részvény-tőke	Tartalék-tőke	Takarék-betét tar-tozások és tartozó kamatok	Nyereség	Váltók
	neve	székhelye					
f o r i n t o s z t r .							
296	Varannói	Varannó	80,000	8,611	115,691	10,650	114,703
297	Vár-palotai	Vár-Palota	37,500	1,103	120,708	6,723	23,619
298	Vas-Zala megyei első	Körmend	153,900	17,062	465,304	19,086	194,133
299	Verbói	Verbó	30,000	7,691	103,214	4,949	138,610
300	Verseczi	Versecz	40,000	26,565	921,629	14,117	302,728
301	Veszprémi	Veszprém	60,000	32,694	3.151.289	29,575	55,716
302	Zala-egerszegi	Z.-Egerszeg	20,000	17,445	605,223	11,538	355,043
303	Zentai	Zenta	*) 65,285	34,168	488,090	19,268	459,278
304	Zentai általános	>	104,900	12,178	293,760	18,855	298,809
305	Zircz vidéki	Zircz	25,000	3,486	173,936	7,492	88,025
306	Zólyomi	Besztercze-bánya	31,500	31,500	2.121.363	33,186	476,587
307	Zólyom városi népies	Zólyom	40,000	1,717	187,893	7,630	231,101
308	Zombori	Zombor	100,000	37,727	1.526.255	48,052	187,525
309	Zsombolyai	Zsombolya	30,000	24,450	230,384	11,968	258,667
	Összesen		20.274,689	7.640,767	242.838,115	5.329,824	91.730,519
	1878-ban		19.671,009	5.172,157	215.680,148	4.662,652	83.354,953
	1877-ben		19.794,784	4.361,803	206.291,870	4.625,822	75.939,034
	1876-ban		19.775,220	3.641,816	189.713,114	4.250,591	71.468,221
	1875-ben		19.499,152	3.401,398	173.631,413	4.130,233	67.698,373
	1874-ben		18.217,014	3.140,092	158.931,264	4.197,893	65.158,472
	1873-ban		17.201,766	2.695,819	152.092,648	3.762,069	61.642,511

*) Ez összegből 5,285 forint törzsbetét-tőke.

Előlegek	Jelzálogi (ingatla-nokra be-táblázott) kölcsönök	Folyó számlai adósok	Érték-papírok árfolyami értéke	Pénztári állapot	Szedett kamat és díjak			Fizetett kamat	
					leszámito-lás után	előlegek után	jelzálogi kölcsön után	takarék betét után rövid felmondással	takarék betét után hosszabb felmondással
é r t é k b e n									
3,765	—	—	2,040	635	10—12	10—12	—	5—6	7
—	134,591	—	—	2,671	*)	*)	*)	*)	*)
—	80,490	12,535	24,722	13,222	10—12	8—11	9	6—6.50	6.50—7
3,960	8,494	—	—	8,353	9—10	9—10	8	5	6—7
6,184	524,325	12,435	87,874	27,922	10	10	8	5	6
20,012	2.882,650	—	86,363	137,330	7.50	7.50	6.50	5	5
11,950	215,261	59,176	39,140	6,371	7—8.50	7.50	8	3—5	3—5
9,741	17,335	12,509	2,414	12,485	7—8	8	8	5—5.50	6.50—6
5,583	127,916	—	—	16,819	7.50	7.50	7.50	5—5.50	5—5.50
1,266	115,558	—	5,335	2,690	8—10	8	8	6—6.50	6—6.50
108,186	1.103,994	—	148,890	40,889	7—8	7—8	7—8	5—6	5—6
3,599	1,941	—	—	33	10	10	10	5	6—7
29,676	1.053,121	—	325,130	65,807	7.50—8.50	7.50	8	5	6
5,285	14,361	512	1,307	7,945	8	8	8	5	5
7.232,267	94.583,415	5.617,281	48.273,933	7.766,435	—	—	—	—	—
7.766,093	90.568,158	6.057,566	35.843,060	6.689,544	—	—	—	—	—
8.432,853	90.080,780	3.866,520	32.048,127	6.117,339	—	—	—	—	—
8.067,143	88.323,444	3.090,146	24.627,938	5.948,854	—	—	—	—	—
9.817,226	80.836,320	3.082,627	23.022,717	5.217,053	—	—	—	—	—
11.237,839	77.436,174	2.741,097	20.172,328	6.537,933	—	—	—	—	—
11.932,058	75.076,378	2.264,484	16.532,364	5.890,092	—	—	—	—	—

*) Az intézet által nem lett kimutatva.

3. Szövet-

Az 1879. december 31-iki állapot,

Folyó szám	Az intézet		Rész- és törzsbetét-tőke	Takarék betéti tartozások és tartozó kamatok	Nyereség	Váltók	Előlegek
	neve	székhelye					
			o s z t r á k é r t é k ű				
1	Abauj-baktai népb. mint szövetkez.	Abauj-Bakta	4,500	84	348	—	—
2	Adonyi segélyző egyesület	Adony	24,910	—	5,032	—	—
3	Ágfalvi takarékos és kölcsön egyesület .	Ágfalva	27,472	—	—	—	—
4	Államvasutak (m. k.) hivatalnokainak takarékos és előlegezési egyesülete	Budapest	55,021	2,630	4,536	—	—
5	Államvasutak (m. k.) fiemei műhelyében alkalmazott munkások tak. előleg és segély társulata .	Fiume	568	—	24	—	—
6	Alsó és felső-fegyverneki segélyző szövetkezet.	Alsó-Fegyvernek	5,469	—	454	—	—
7	Alsó-kubini segélyző egyesület	Alsó-Kubin	17,300	—	535	17,379	—
8	Apatini, első segélyző szövetkezet .	Apatin	242,874	41,460	18,376	—	—
9	Aurora takarékos és kölcsön egyesület .	Naszód	57,083	90,959	325	—	—
10	Bábaszéki segélyző egyesület	Bábaszék	—	—	—	—	—
11	Bácsi első segélyző szövetkezet	Bács	8,243	12,918	850	—	—
12	Bagotai önszegélyző egyesület	Bagota	4,065	—	573	—	—
13	Bajai kölcsönös segélyző egyesület . .	Baja	484,502	—	3,243	273,509	—
14	Bakabányai kölcsönös segély. egyesület.	Bakabánya	4,813	14,678	325	—	—
15	Balaton-füredi segélyző egyesület mint szövetkezet.	Balaton-Füred	23,049	—	7,801	—	—
16	Balaton-vidéki takarékpénztári önszegélyző egyesület	Siófok	42,484	—	3,655	—	—
17	Besenyői takarékos és kisegítő szövetkezet	Besenyő	—	—	—	—	—
18	Besztercei hitel- és előleg-egyesület .	Beszterce	—	—	—	—	—

*) **Jegyzetek.** Az adatok, hiányosságuknál fogva, a következő intézeteknél nem voltak felhasználhatók: 1. Bábaszéki segély egyesület. — 2. Csébi első segély egyesület. — 3. Csik-gyergyó és kászonyszéki kisegítő pénztár. — 4. Glozsáni önszegélyző egyesület.

Adataikat többszöri felszólítás daczára a következő intézetek nem küldötték be: 1. Besenyői takarékos és kisegítő szövetkezet. — 2. Besztercei hitel- és előleg egyesület. — 3. Jabukai önszegélyző egyesület. — 4. Lengyeltóti szövetkezet. — 5. Nagy-szebeni munkások tak. és kisegítő pénztára. — 6. Naszódai hitel- és előleg egyesület. — 7. A magyar nyugoti vasut alkalmazottjainak takarékos és előlegezési és biztosító egyesülete. — 8. A magyar nyugoti vasut szombathelyi műhelyében foglalkozó munkások kisegítő és betegsegélyző szövetkezte.

kezetek.

valamint kamatláb az év folyamában. *)

Jelzálogi (ingatlanokra betáblázott kölcsönök)	Kölcsönök kötvényekre	Pénztári állapot	Szedett kamat és díjak				Fizetett kamat	
			leszámitolás után	előlegek után	jelzálogi kölcsön után	kötvény kölcsön után jótállás mellett	takarékbetét után rövid felmondással	takarékbetét után hosszabb felmondással
f o r i n t o k								
—	4,956	402	—	—	—	8.00	5.00—6.00	6.0—7.0
—	28,891	1,281	**)	**)	**)	**)	**)	**)
—	26,324	1,148	—	—	—	8.00	—	—
—	59,006	7,193	—	—	—	10.00	7.0	7.0
—	914	136	—	12.00	—	—	5.0	5.0
—	2,302	—	—	—	—	10.00	—	—
—	1,358	75	8.00	—	—	10.00	—	—
—	302,488	12,928	—	—	—	8.00	—	5.0
—	147,638	729	—	—	—	10.00	6	6
—	—	—	—	—	—	—	—	—
—	22,360	391	—	—	—	8.0	5.5	6
—	3,753	259	—	—	—	10.0	—	—
202,495	—	3,151	8.0	—	8.0	—	—	—
5,088	15,174	190	—	—	10.0	10.00	6	7
—	30,033	289	**)	**)	**)	**)	**)	**)
—	45,076	14	—	—	—	0	—	—
—	—	—	—	—	—	—	—	—
—	—	—	—	—	—	—	—	—

***) Az intézet által nem lett kimutatva.

Folyó szám	Az intézet		Rész- és törzsbetét-tőke	Takarék-betéti tartozások és tartozó kamatok	Nyereség	Váltók	Előlegek
	neve	székhelye					
o s z t r á k é r t é k ű							
19	Besztercei takaré- és kiségy.-egyl.	Beszterce	127,451	—	697	—	—
20	Bezdáni kölcsönös segélyző-egylet	Bezdán	60,424	27,575	10,927	—	—
21	Bihar-mezőkeresztesi segélyző-egyl.	Mezőkeresztes	1,817	367	164	—	—
22	Billéti népbank	Billet	11,232	40,634	2,163	50,239	—
23	Bolkácsi takaré- és előlegező szövetkezet	Bolkács	2,692	2,631	94	5,245	—
24	Brassói előlegező egylet	Brassó	105,226	287,621	11,890	331,836	24,900
25	Breznobányai kölcsön segélyző szövetkezet	Breznobánya	20,861	—	352	26,753	650
26	Bulkeszi önszegélyző pénztár-egylet	Bulkesz	8,657	4,774	909	—	—
27	Büd-szt.-mihályi segélyző-népbank	Büd-Szt.-Mihály	16,701	2,301	735	—	—
28	Csákvári segélyző egylet	Csákvár	91,500	—	8,042	—	—
29	Csébi első segélyző-egylet	Cséb	—	—	—	—	—
30	Cservenkai előleg és hitelegylet	Cservenka	25,509	55,581	1,472	70,849	—
31	Csik-gyergyó és kásonyszéki kölcsön kiségitő pénztár	Csik-Somlyó	—	—	—	—	—
32	Csonoplai első takaré- és segélyző-szövetkezet	Csonopla	53,940	22,781	2,969	85,779	—
33	Csurgói önszegélyző-egylet	Csurgó	25,580	—	998	—	—
34	Daruvári takaré- és előlegező-egyl.	Daruvár	7,956	1,145	489	7,839	100
35	Deési kiségitő pénztár-egylet	Deés	202,848	—	17,554	—	—
36	Dél-zalai takarékpénztár kebelében szervezett gyűjtő és önszegélyző szövetkezet	N.-Kanizsa	652,194	—	176,491	—	—
37	Dévai előlegezési szövetkezet	Déva	1,772	1,548	1,555	4,622	—
38	Devecseri kölcsönös segélyző szövetkezet m. egylet	Devecser	31,096	—	1,421	—	—
39	Dombovári önszegélyző egylet	Dombovár	23,691	10,878	—	—	—
40	Doroszlói kölcsönös segélyző egyl.	Doroszló	14,640	—	5,437	—	—
41	Duna-gőzhajózási társaság (első cs. k. szab.) alkalmazottjainak takaré- és szövetkezete	Budapest	14,854	—	—	—	—

Jelzálogi (ingatlanokra betáblázott) kölcsönök	Kölcsönök kötvényekre	Pénztári-állapot	Szedett kamat és díjak				Fizetett kamat	
			leszámitolás után	előlegek után	jelzálogi kölcsön után	kötvény kölcsön után jótállás mellett	takarékbetét után rövid felmondással	takarékbetét után hosszabb felmondással
f o r i n t o k								
—	126,386	22	*)	*)	*)	*)	*)	*)
—	101,617	—	—	—	—	9.0—11.0	6	7
—	2,165	74	—	—	—	9.0	6	6
—	—	2,393	12	—	—	—	6	7
—	—	71	8	—	—	—	6	6
—	—	18,427	8	8	—	—	5	5
—	—	723	8	8	—	—	—	—
—	14,334	506	—	—	—	12.0	6.0—7.0	8.0
—	20,009	10	—	—	—	12.0	4	6
—	94,865	823	—	—	—	8.0	—	—
—	—	—	—	—	—	—	—	—
—	—	12,325	8.0—12.0	—	—	—	7.0—8.0	7.0—8.0
—	—	—	—	—	—	—	—	—
—	—	6	9	—	—	—	5	6
—	26,249	329	*)	*)	*)	*)	*)	*)
—	1,716	549	12.0	12.0	—	12.0	6	6
—	208,580	22,544	—	—	—	16.00	6.5	6.5
—	835,760	85	—	—	—	7.333	—	—
—	—	395	10.0	—	—	—	4.0—5.0	5.0—6.0
—	29,448	2,011	—	—	—	7.0	—	—
—	38,810	4	—	—	—	8	*)	*)
—	—	22,273	—	—	—	8.25—8.50	—	—
—	9,440	1	—	—	—	8—9	—	—

*) Az intézet által nem lett kimutatva.

Folyó szám	Az intézet		Rész- és törzsbetét-tőke	Takarék- betéti tar- tozások és tartozó kamatok	Nyereség	Váltók	Előlegek
	neve	székhelye					
o s z t r á k é r t é k ű							
42	Dunapatai II. önszegélyző egyesület	Dunapataj	38,156	—	11,444	—	—
43	Enyingi segélyző egyesület	Enying	122,702	—	6,926	—	—
44	Erdővidéki népbank mint szövetség	Baroth	3,893	—	258	—	—
45	Etyeki segélyző egyesület mint szövetség	Etyek	8,012	6,893	719	—	—
46	Farnadi segélyző egyesület	Farnad	9,805	—	683	—	—
47	Feketehalmi előlegezési egyesület	Feketehalom	22,313	78,746	5,030	86,900	—
48	Feldrai takarékos és kölcsön egyesület	Feldra	1,534	230	—	—	—
49	Felső magyarországi népgazdasági kölcsönös hitel és takarékos egyesület	Kassa	191,516	197,921	17,199	931	—
50	Filipovai második segélyző szövetség	Filipova	2,820	13,191	327	—	—
51	Fogarasi előlegezési egyesület	Fogarás	4,320	—	—	12,250	—
52	Fővárosi szatóc ipartársulat hitel és segélyző szövetsége	Budapest	26,285	—	1,989	30,406	—
53	Gajdobrai I. előlegezési egyesület	Gajdobra	11,326	14,764	1,093	—	—
54	Glozsáni önszegélyző egyesület	Glozsán	—	—	—	—	—
55	Győr városi és megyei takarékos-pénztár önszegélyző egyesülete	Győr	237,227	—	16,811	—	—
56	Győr városi kölcsönsegélyző egyesület	»	379,715	—	—	—	—
57	Halasi (Kis-Kun-) önszegélyző egyesület	Halas	13,752	—	662	5,764	—
58	Holicsi önszegélyző egyesület	Holics	22,279	3,328	1,482	—	—
59	Höltövényi előlegezési egyesület	Höltövény	9,273	27,039	1,314	—	—
60	Jabukai önszegélyző egyesület	Jabuka	—	—	—	—	—
61	Jánosházi I. önszegélyző egyesület	Jánosháza	28,652	—	731	—	—
62	Jarkováci szerb mezőgazdák takarékos- és kölcsön egyesülete	Jarkovác	27,977	4,288	2,587	38,923	—
63	Kadarkuti segélyző egyesület	Kadarkut	32,916	—	4,435	—	—
64	Kápolnás-nyéki segélyző	Kápolnás-Nyék	29,299	—	238	—	—
65	Kaposvári segélyző szövetség	Kaposvár	170,433	—	16,425	—	—
66	Kemecsei népbank	Kemecse	14,086	21,328	499	—	—
67	Kernyájai első takarékos és segélyző szövetség	Kernyája	18,205	40,246	4,057	62,190	—

Jelzálogi (ingatlanokra betáblázott) kölcsönök	Kölcsönök kötvényekre	Pénztári állapot	Szedett kamatok és díjak				Fizetett kamat	
			leszámitolás után	előlegek után	jelzálogi kölcsön után	kötvény kölcsön után jótállás mellett	takarékbetét után rövid felmondással	takarékbetét után hosszabb felmondással
f o r i n t								
—	55,592	54	—	—	—	8	—	5.50—6.50
—	168,067	484	—	—	—	6	—	—
—	3,901	225	—	—	—	8	6	6
—	14,874	116	—	—	—	8.50—9.	—	6
—	11,457	4	—	—	—	6	—	—
—	—	18,068	8	8	—	8	5	5
—	1,737	27	10	10	10	10	6	6
402,896	—	13,302	—	—	8	—	5	5.50—6
—	17,388	29	*)	*)	*)	*)	*)	*)
—	—	1,300	8.50	8.50	—	—	—	—
—	—	54	7.50—8	—	—	—	—	—
—	25,837	2,504	—	—	—	8—10	5—6	6—7
—	—	—	—	—	—	—	—	—
40,596	183,055	17,527	—	—	7	7	—	—
50,810	360,651	4,780	—	—	8	8	6	6
—	8,370	130	10	—	5	5	—	—
1,550	27,912	589	—	—	10	10	6	6
—	69,535	2,267	—	—	—	8	6	6
—	—	—	—	—	—	—	—	—
—	28,465	918	—	—	—	5.20	—	—
—	—	71	12.20—12.40	—	—	—	6—8	8—10
—	34,090	1,284	—	—	—	9	—	—
—	34,763	68	—	—	—	8	—	—
—	153,947	3,753	—	—	—	7.60	—	—
—	46,944	233	—	—	—	9.40—10.40	6	7—8
—	—	38	10.75	—	—	—	6	7—8

*) Az intézet által nem lett kimutatva.

Folyó szám	Az intézet		Rész- és törzsbetét-tőke	Takarék betéti tartozások és tartozó kamatok	Nyereség	Váltók	Előlegek
	neve	székhelye					
o s z t r á k é r t é k ű							
68	Kernyajai II. önszegélyző egyesület	Kernyája	10,140	9,432	1,554	21,299	—
69	Késmárki önszegélyző-egyesület	Késmárk	15,994	—	1,259	16,050	—
70	Kézdi-vásárhelyi kisegítő pénztár-egyesület	K.-Vásárhely	9,436	—	—	11,186	—
71	Kisbéri önszegélyző-egyesület	Kisbér	182,873	—	7,191	—	—
72	Kis-kun-laczházi népbank	Kis-Kun Laczháza	40,531	—	1,097	—	—
73	Kis-sztankoczi kölcsön segélyző-szövetkezet	K.-Sztankocz	4,512	—	217	—	—
74	Klenóczi kölcsön segélyző-szövetk.	Klenócz	4,523	2,060	—	—	—
75	Kolozsvári iparosok hitel-szövetk.	Kolozsvár	221,840	—	999	214,700	—
76	Kolozsvári kisegítő takarékpénztár szövetkezet	»	56,750	1.408,457	7,370	1.269,312	—
77	Koltai önszegélyző - egyesület mint szövetkezet	Kolta	9,385	—	—	—	—
78	Korláti önszegélyző népbank	Korlát	3,328	—	212	—	—
79	Kőhalomszéki tak. és előleg szövetkezet	Kőhalomszék	12,178	179,063	2,841	—	—
80	Körösmezői önszegélyző egyesület	Körösmező	2,537	—	370	—	—
81	Kulai (Bács-) takarékegylet	B.-Kula	25,016	33,646	3,160	57,909	3,696
82	Lengyeltóti szövetkezet	Lengyeltót	—	—	—	—	—
83	Lipót takarékegylet és hitel-egyesület	Budapest	17,100	—	933	13,046	—
84	Lovasberényi segélyző-egyesület	Lovasberény	56,814	—	445	—	—
85	Lugosi hitel szövetkezet	Lugos	35,984	26,217	640	39,744	12,128
86	Mágócsi segélyző egyesület	Mágócs	16,687	—	214	—	—
87	Magyar-Gencs-hőgyészi önszegélyző egyesület	Magy. Gencs	110,942	68,501	1,464	—	—
88	Majsai (Kis-Kún-) iparosok önszegélyző egylete	K.-K.-Majsa	9,156	—	767	—	—
89	Marczali segélyző egyesület	Marczal	51,681	—	122	—	—
90	Marmaros-szigeti segélyző egyesület	M.-Sziget	29,284	8,643	3,376	19,269	—
91	Maros-Ludasi kisegítő takarékpénztár szövetkezet	Maros-Ludas	4,720	9,753	968	16,774	—

Jelzálogi (ingatlanokra betáblázott) kölcsönök	Kölcsönök kötvényekre	Pénztári állapot	Szedett kamat és díjak				Fizetett kamat	
			teszámtolás után	előlegek után	jelzálogi kölcsön után	kötvény kölcsön után jótállás mellett	takarékbetét után rövid felmondással	takarékbetét után hosszabb felmondással
f o r i n t o k								
—	—	143	12,60	—	—	—	7	8
—	5,130	433	8	—	—	8	—	—
—	—	278	8	—	—	—	6	—
—	184,497	1,771	—	—	—	6	—	—
—	44,520	27	—	—	—	9	—	—
—	5,855	84	—	—	—	9—10	—	—
—	6,386	252	—	—	—	10	7	7
—	—	5,044	8	—	—	—	6	6
—	—	164,021	13—14	—	—	—	5	5
—	13,340	228	*)	*)	*)	*)	*)	*)
—	4,187	139	*)	*)	*)	*)	*)	*)
—	180,319	6,061	8	8	—	8	6	6
—	2,839	46	—	—	—	12	5	—
—	—	921	8—10	8—10	—	—	5	6
—	—	812	12	—	—	—	—	—
—	51,948	5	—	—	—	8	—	—
1,680	247	2,416	10	8,25—14	—	10,2	6	7
—	16,750	114	*)	*)	*)	*)	*)	*)
90,580	97,640	1,389	—	—	8	8	6,50	6,50
—	9,912	11	—	—	8,50	8,50	—	—
—	52,500	180	*)	*)	*)	*)	*)	*)
4,340	16,664	1,110	—	—	12—14	8—12	—	—
—	—	632	12—16	—	—	—	6	10

*) Az intézet által nem lett kimutatva.

Folyó szám.	Az intézet		Rész- és törzsbetét-tőke	Takarék-betéti tartozások és tartozó kamatok	Nyereség	Váltók	Előlegek
	neve	székhelye					
o s z t r á k é r t é k ű							
92	Medgyesi takarékos és előleg egyesület.	Medgyes	141,468	431,939	6,759	428,438	—
93	Mezőtúri önszegélyző egyesület és népbank.	Mező-Túr	71,522	75,009	8,598	150,910	2,900
94	Miavai előlegezési és hitel egyesület.	Miava	8,996	—	693	—	—
95	Micsinyei (Felső-) segélyző egyesület.	Felső-Micsinye	4,557	1,535	730	—	—
96	Micske vidéki népbank.	Micske	10,609	—	1,298	—	—
97	Modori önszegélyző egyesület.	Modor	25,756	6,632	473	—	—
98	Mohai kölcsön segélyző egyesület.	Moha	8,479	—	552	—	—
99	Mokrini takarékos és hitel egyesület.	Mokrin	33,427	10,904	11,097	52,441	2,288
100	Moóri önszegélyző népbank.	Moór	184,069	—	1,249	—	—
101	Mosóczi önszegélyző egyesület.	Mosóc	8,288	4,850	871	—	50
102	Muraközi önszegélyző egyesület.	Csáktornya	106,783	—	985	—	—
103	Nagy-abonyi önszegélyző egyesület.	Nagy-Abony	20,475	—	1,108	—	—
104	Nagy-apoldi tak. és előlegező egyesület.	Nagy-Apold	30,050	28,132	1,928	75,374	—
105	Nagy-atádi önszegélyző egyesület.	Nagy-Atád	155,461	—	1,142	—	—
106	Nagy-bajomi segély egyesület.	Nagy-Bajom	119,536	25,749	14,409	—	—
107	Nagy-bicsei tak. és hitel egyesület.	Nagy-Bicse	11,611	2,387	566	12,533	1,775
108	Nagy-bocskói népbank.	Nagy-Bocskó	1,290	—	—	—	—
109	Nagy-disznódi tak. és előleg. egyesület.	Nagy-Disznód	15,007	33,243	668	39,904	1,071
110	Nagy-enyedi kiegészítő takarékpénz.	Nagy-Enyed	10,530	142,869	1,510	126,010	—
111	Nagy- és kis-horgosi önszegély. egyesület.	Nagy-Horgos	1,731	—	330	—	—
112	Nagy-kanizsai segélyző egyesület.	Nagy-Kanizsa	217,153	—	—	—	—
113	Nagy-kanizsai tisztviselői önszegély. szöv.	»	8,681	—	733	—	—
114	Nagy-martoni tak. és kölcsön egyesület.	Nagy-Marton	80,400	93,051	6,107	110,302	3,844
115	Nagy-őrségi önszegélyző egyesület.	Nagy-Órsz	13,027	—	3,637	—	—
116	Nagy-rúcei kölcsön. segély. szövetség.	Nagy-Rúcze	205,947	25,051	6,130	72,105	11,929
117	Nagy-sinki tak. és előlegező egyesület.	Nagy-Sink	3,400	98,532	—	102,566	—
118	Nagy-surányi tak. és kölcsön egyesület.	Nagy-Surány	25,000	—	2,082	25,235	—
119	Nagy-szebeni előlegező egyesület.	Nagy-Szeben	25,262	849,950	5,860	584,629	—

Jelzálogi (ingatlanokra betáblázott) kölcsönök	Kölcsönök kötvényekre	Pénztári állapot	Szedett kamatok és díjak				Fizetett kamat	
			leszámlálás után	előlegek után	jelzálogi kölcsön után	kötvény kölcsön után jótállás mellett	takarékbetét után rövid felmondással	takarékbetét után hosszabb felmondással
f o r i n t								
88,569	—	25,364	7	7	7	7	5	5
5,262	—	2,560	*)	*)	*)	*)	5	5.50
—	6,147	3	—	—	—	9	—	—
627	6,234	166	—	—	8	8	6	7
—	14,244	70	—	—	—	8	—	—
3,344	29,235	11	—	—	10	10	5	6
—	8,395	636	—	—	—	8	—	—
—	—	1,191	10—15	11—16	—	—	4	5—7.50
—	184,998	487	—	—	—	8	—	—
—	14,122	274	9	9	9	9	5	6
—	113,700	120	*)	*)	*)	*)	*)	*)
—	21,541	132	—	—	—	9	—	—
—	—	603	10	10	10	10	—	—
—	151,252	9,920	—	—	—	6	—	—
—	125,129	5,662	8	8	8	8	6	6
—	—	980	9—11	9—11	—	—	6	6
—	1,380	16	—	—	—	8	—	—
—	—	1,747	6.25	6.25	—	—	*)	*)
10,400	17,700	3,198	8	8	8	8	6	6
—	1,600	63	*)	*)	*)	*)	*)	*)
—	218,715	2,109	—	—	—	8	*)	*)
—	10,557	33	—	8	—	8	7	7
102,805	—	7,386	9	9	8	9	5	6
—	16,538	127	*)	*)	*)	*)	*)	*)
84,295	57,477	2,671	8	8	8	8	5—7	6—7
—	—	5,783	6.20—6.40	6.20—6.40	6.20—6.40	6.20—6.40	6	6
—	—	807	8.05—10.05	—	—	—	8—10	8—10
112,754	—	10,226	7	7	6—7	—	3—4	5.50—6

*) Az intézet által nem lett kimutatva.

Folyó szám	Az intézet		Rész- és törzsbetét-tőke	Takarék-betét-tartozások és tartozó kamatok	Nyereség	Váltók	Előlegek
	neve	székhelye					
	o s z t r á k é r t é k ű						
120	Nagy-szebeni munkások takaréka és kisegítő pénztára	Nagy-Szeben					
121	Nagy-teremiai önszegélyző egyesület	N.-Teremia	16,334	28,702	3,485	—	—
122	Nagy-vázsonyi önszegélyző egyesület	N.-Vázsony	6,270	—	14	—	—
123	Nádasd-ladányi kölcsönös népsegélyző egyesület	N.-Ladány	16,597	—	—	—	—
124	Namesztói kölcsönös kisegítő egyesület	Namesztó	25,062	—	1,841	26,838	—
125	Naszódi hitel és előleg egyesület	Naszód					
126	Neczpáli kölcsönös segélyző pénztár	Neczpál	5,656	—	467	1,971	—
127	Német-bollyi kölcsönös seg. egyesület	N.-Bolly	35,447	65,044	934	—	—
128	Nyéki takaréka és kölcsön egyesület	Nyék	396	—	68	—	—
129	Nyugoti vasút (magy.) alkalmazottjainak tak. előleg. és bizt. egyl.*)	Budapest					
130	Nyugoti vasút (magy.) szombathelyi műhelyében foglalkozó munkások kiseg. és betegség. szövetk.	Szombathely					
131	Obrovácsi előlegező egyesület	Obrovác	6,091	5,784	829	—	—
132	Ó-futaki előlegezési egyesület	Ó-Futak	16,605	9,609	1,291	26,668	—
133	Ó-moraviczai önszegélyző egyesület m. II. szövetkezet	Ó-Moravicza	38,621	—	2,530	38,620	—
134	Ó-palánkai kölcsön segélyző egyesület	Ó-Palánka	4,185	6,189	301	—	—
135	Orosházi önszegélyző egyesület	Orosháza	100,000	34,595	11,000	141,010	—
136	Oszlányi önszegélyző egyesület	Oszlány	8,348	—	431	3,585	—
137	Palánkai I. előlegezési egyesület	Palánka	81,657	17,748	8,337	—	—
138	Pancsovai első előlegezési egyesület	Pancsova	273,339	284,111	14,467	330,087	139,549
139	Parabutyi segélyző egyesület	Parabuty	8,485	11,090	926	20,759	—
140	Párdányi takaréka és hitel szövetk.	Párdány	26,996	1,331	3,675	22,850	13,031
141	Pécsi kölcsönös segélyző egyesület	Pécs	634,351	176,357	28,753	564,583	13,913
142	Perkátai segélyző egyesület	Perkáta	—	—	483	—	—
143	Pesti nemzeti önszegélyző egyesület	Budapest	9,093	185	521	12,026	—
144	Pesti polgári kölcsönös seg. egyesület	»	17,960	—	645	12,336	223

*) Az intézet adatai későn érkezvén be; felvehetők nem voltak.

[Jelzálogi (ingatlanokra betáblázott) kölcsönök	Kölcsön kötvényekre	Pénztári-állapot	Szedett kamatok és díjak				Fizetett kamat	
			leszámitolás után	előlegek után	jelzálogi kölcsön után	kötvény kölcsön után jótállás mellett	takarékbetét után rövid felmondással	takarékbetét után hosszabb felmondással
f o r i n t								
—	48,583	144	—	—	—	10	6	7
—	7,346	507	—	—	—	7	—	—
—	16,423	174	*)	*)	*)	*)	*)	*)
—	—	65	6.50—8	—	—	—	6	7.52
—	—	—	—	—	—	—	—	—
1,340	1,913	301	*)	*)	*)	*)	*)	*)
72,400	37,416	1,778	—	7	8	8	5	6
308	422	—	—	—	8	8	—	—
—	—	—	—	—	—	—	—	—
—	11,675	1,116	—	—	—	12—14	8—10	8—10
—	—	1,399	*)	*)	*)	*)	*)	*)
—	—	888	*)	*)	*)	*)	*)	*)
—	9,516	1,161	—	—	—	10—12	5—7	5—7
—	—	5,150	9—10	—	—	—	6—6.50	—
—	7,170	537	10	—	—	10	—	—
—	95,663	5,036	8	—	—	8—10	4—5	5—6
33,262	—	29,441	8—9	7—8	8	—	2—5	5—6
—	—	159	8	—	—	8	5.50	6
—	45	922	8	6	—	8	6	—
157,875	18,384	1,079	7	7	7	7	5	5
—	2,090	459	*)	*)	*)	*)	*)	*)
—	137	283	8	8	8	8	6	6
906	—	178	9	9	—	—	6	6

*) Az intézet által nem lett kimutatva.

Folyó szám	Az intézet		Rész- és törzsbetét-tőke	Takarék-betéti tar-tozások és tartozó kamatok	Nyereség	Váltók	Előlegek
	neve	székhelye					
o s z t r á k é r t é k ű							
145	Pesti segélyző pénztár	Budapest	7,741	—	533	7,668	—
146	Petrováci önszegélyző pénzt. egyl.	Petrovác	22,990	7,699	939	—	—
147	Pinkafői segélyző egylet	Pinkafő	30,740	—	1,907	5,446	—
148	Polgári népbank mint önszegélyző szövetkezet	Polgár	4,800	2,550	373	6,882	43
149	Polgári önszegélyző szövetkezet . .	Budapest	19,700	—	1,244	—	—
150	Polgárdi I. polgári kölcsönös nép-segélyző egylet	Polgárd	34,398	—	6,088	—	—
151	Pozsonyi első önszegélyző egylet . .	Pozsony	12,360	18,665	1,057	29,289	3,860
152	Promontori önszegélyző egylet . .	Promontor	13,499	41,062	17,993	—	—
153	Putnoki népbank mint takarékp. és kölcsön szövetkezet	Putnok	94,500	129,135	15,146	—	—
154	Ráczekevei népbank mint szövetkez.	Ráczekeve	8,746	—	179	—	—
155	Rác-militicsi önszegélyző egylet . .	R.-Militics	7,889	29,637	1,612	—	—
156	Ratkói kölcsön segélyző egylet . .	Ratkó	5,545	—	—	—	—
157	Resiczai takarékp. és hitel szövetk. .	Resiczabánya	15,699	15,566	1,728	25,395	2,255
158	Resinári tak. és kölcsön egylet . .	Resinár	3,993	9,003	641	11,048	—
159	Révkomáromi önszegélyző egylet mint szövetkezet	Révkomárom	108,370	—	3,472	—	—
160	Rima-muránvölgyi vasműegyleti személyzet önszegélyző és fog-nyasztási egylete	Ozd	18,520	—	6,993	—	—
161	Sárospataki népbank mint szövetk.	Sárospatak	163,785	240,920	17,120	2,925	—
162	Segesvári iparos takarékp. és előleg egylet	Segesvár	13,324	361,082	16,520	—	—
163	Segesvári tak. és jelzálog hitel egyl.	»	30,570	375,221	5,991	—	—
164	Sellenbergi takarékp. és előleg egyl.	Sellenberg	2,076	589	17	—	—
165	Siklói kölcsönös segélyző egylet . .	Siklós	125,296	16,353	20,233	10,970	—
166	Soproni tak. és kölcsön egylet . .	Sopron	348,400	720,956	31,826	129,849	43,754
167	Soproni leszámítoló és tak. egylet mint szövetkezet	»	46,324	3,918	1,122	16,565	11,147
168	Szakolczai önszegélyző szövetkezet .	Szakolcza	18,561	3,497	5,243	—	—

Jelzálogi (in-gatlanokra betáblázott) kölcsönök	Kölcsön kötvényekre	Pénztári állapot	Szedett kamatok és díjak				Fizetett kamat		
			leszámító-lás után	előlegek után	jelzálogi kölcsön után	kötvény kölcsön után jót-állás mel-lett	takarékbetét után rövid felmondással	takarékbetét után hosszabb felmondással	
f o r i n t									
—	—	222	11	—	—	—	—	6	6
—	30,990	2,470	—	—	—	8	—	—	—
—	24,925	1,782	7.20	—	—	6.20	—	—	—
—	—	106	10—12	10—12	—	—	—	6—7	6—8
—	14,552	428	*)	*)	*)	*)	*)	*)	*)
—	35,808	—	—	—	—	8	—	5	5
—	—	3,126	8	8	—	—	—	5	5
14,450	59,278	5,227	—	—	8	8	—	5	5
—	260,666	12,769	—	—	8	10	—	4	7
—	9,299	36	*)	*)	*)	*)	*)	*)	*)
—	38,655	1,080	—	—	9	9	—	6—7	7
—	6,253	302	—	—	6—9	5—8	—	—	—
3,550	—	980	9	9	9	—	—	6	6
—	2,501	88	8	—	—	8	—	6	6
—	122,930	1,096	—	—	7	7	—	—	—
—	2,872	28,022	—	—	—	7	—	—	—
171,525	271,171	5,027	10	—	8	10	—	6—8	6—8
—	369,106	19,056	8	8	8	8	—	6	6
401,849	—	14,293	*)	*)	*)	*)	*)	*)	*)
705	2,036	—	—	—	8	8	—	6	6
—	113,916	3,819	8	—	—	8	—	5	6
693,452	73,203	41,211	7.50	7	7	7.50	—	4	5—6
7,230	17,127	5,466	7.55—8.20	8.05—8.20	8.25	2.12—4.12	—	5	6
—	27,695	3,686	10	—	—	—	—	—	—

*) Az intézet által nem lett kimutatva.

Folyó szám	Az intézet		Rész- és törzsbetét- tőke	Takaré- betési tar- tozások és tartozó kamatok	Nyereség	Váltók	Előlegek
	neve	székhelye					
o s z t r á k é r t é k ű							
169	Szalonaki kisegítő egyesület	Szalonak	86,925	5,520	—	609	—
170	Szalonaki kisegítő egyesület II.	»	34,801	—	2,303	7,040	—
171	Szamos-ujvári kisegítő takarékpénztár mint szövetkezet	Szamos-Ujvár	16,400	95,978	3,286	91,330	—
172	Szárcsai tak. és előleg egyesület	Szárcsa	28,554	13,445	2,681	31,140	24,167
173	Szászrégeni előleg. és takarékpénztári egyesület	Szászrégen	51,760	202,591	10,688	262,121	—
174	Szászsebesi előleg. és takarékpénztári egyesület	Szászsebes	3,938	45,413	5,657	73,545	—
175	Szászvárosi előlegezési egyesület	Szászváros	8,654	183,040	2,531	202,452	—
176	Szeghalmi önszegélyző egyesület	Szeghalom	11,669	—	871	11,932	—
177	Szegszárdi népbank	Szegszárd	18,996	237	235	—	—
178	Székely kereszturközi népbank	Székely-Keresztur	20,829	—	556	—	—
179	Székesfehérvári kölcsönös népsegélyző egyesület	Székesfehérv.	491,633	—	32,789	457,720	2,955
180	Székesfehérvári kölcsönös segélyző egyesület	»	1,038,176	—	58,982	—	27,670
181	Szeniczi önszegélyző pénztár egyesület mint szövetkezet	Szenicz	18,964	—	1,481	20,555	—
182	Szentesi segély egyesület	Szentes	124,013	—	8,813	—	—
183	Szent-gáli önszegélyző egyesület	Szt.-Gál	35,920	—	7,201	—	—
184	Szent-huberti tak. és előleg egyesület	Szt.-Hubert	30,000	42,390	3,740	73,655	400
185	Szerb kölcsönös segélyző és takarékpénztár egyesület	Ujvidék	83,234	273,892	10,284	*) 88,141	34,630
186	Szeredi segélyző egyesület	Szered	7,790	—	—	6,774	—
187	Szigetvári segélyző egyesület	Szigetvár	182,482	—	1,170	—	—
188	Szilli segélyző egyesület	Szill	15,470	—	2,835	—	—
189	Szinérváraljai segélyző egyesület	Szinérváralja	20,645	10,463	4,233	1,481	—
190	Szobotisti önszegélyző pénztár egyesület	Szobotist	2,699	—	229	—	—
191	Tabi segélyző szövetkezet	Tab	15,503	—	2,484	—	—

*) Ez összegből 23,583 forintnyi hiteltulajdonosok által elfogadott váltó.

Jelzálogi (ingatlanokra betáblázott) kölcsönök	Kölcsön kötvényekre	Pénztári állapot	Szedett kamat és díjak				Fizetett kamat	
			leszámitolás után	előlegek után	jelzálogi kölcsön után	kötvény kölcsön után jótállás mellett	takarékbetét után rövid felmondással	takarékbetét után hosszabb felmondással
f o r i n t								
—	86,825	5,374	8	—	—	7	*)	*)
—	27,967	603	7	—	—	6	—	—
1,150	6,780	5,474	9	—	8	9	5—6	5—6
—	—	1,138	10—12	8	—	—	6—7	6—7
—	—	11,381	9	—	—	—	6	6
—	—	5,513	10	10	—	—	5	6
—	—	2,563	8—10	—	—	—	6	6
—	—	730	10	—	—	—	—	—
1,150	16,914	666	—	—	8	8	—	—
—	19,130	2,499	—	—	—	8	6	—
13,927	39,130	15,462	7.05	7.05	7.05	7.05	—	—
86,008	940,272	8,506	7	7	7	7	—	—
—	—	54	10	—	—	—	6	6
—	118,565	3,264	—	—	—	8	—	—
—	42,875	246	—	—	—	8	—	—
4,450	—	2,407	8—10	8—10	8	8—10	5—6	6
54,950	125,998	14,614	10	10	10	10	3—4	5
—	1,055	550	*)	*)	*)	*)	*)	*)
—	184,350	148	*)	*)	*)	*)	*)	*)
—	18,340	650	—	—	—	6	—	—
—	37,215	1,386	10.35	10.25	—	10	8	8
—	2,894	117	10	—	—	10	—	—
—	17,572	415	*)	*)	*)	*)	*)	*)

*) Az intézet által nem lett kimutatva.

Folyó szám	Az intézet		Rész- és törzsbetét-tőke	Takarék-betét-tartozások és tartozó kamatok	Nyereség	Váltók	Előlegek ^{*)}
	neve	székhelye					
o s z t r á k é r t é k ű							
192	Tálya népbank mint szövetkezet .	Tálya	57,804	44,776	6,389	—	—
193	Tarnóczyi segélyző egyesület	Tarnóczy	4,237	740	158	2,843	—
194	Tata-tóvárosi önszegélyző egyesület .	Tata	132,368	—	8,233	—	—
195	Técsői önszegélyző egyesület	Técső *)	—	—	—	—	—
196	Tiszolci kölcsönsegélyző egyesület .	Tiszolcz	60,611	46,222	540	—	7,074
197	Tisztviselő egyesület I. magy. általános	Budapest	125,255	60,161	12,933	—	—
198	Tisztviselő egyesület (oszt. magy. ált.) bánya és erdészeti tiszt. takarékbetét és előleg társulata	»	54,470	21,873	5,203	—	—
199	Tisztviselő egyesület (oszt. magy. ált.) takarékbetét és előleg társulata . . .	Besztercze	8,027	—	851	9,368	—
200	Tisztviselő egyesület (oszt. magy. ált.) takarékbetét és előleg társulata . . .	Besztercze- bánya	2,346	—	316	—	—
201	Tisztviselő egyesület (oszt. magy. ált.) takarékbetét és előleg társulata . . .	Brassó	35,010	24,698	3,377	—	—
202	Tisztviselő egyesület (oszt. magy. ált.) takarékbetét és előleg társulata . . .	Budapest (Buda)	52,291	7,351	4,195	—	—
203	Tisztviselő egyesület (oszt. magy. ált.) takarékbetét és előleg társulata . . .	Budapest (Pest)	411,366	89,528	35,772	—	16,428
204	Tisztviselő egyesület (oszt. magy. ált.) takarékbetét és előleg társulata . . .	Karánsebes	36,843	6,779	2,595	32,515	6,487
205	Tisztviselő egyesület (oszt. magy. ált.) takarékbetét és előleg társulata . . .	Kassa	1,792	—	155	—	—
206	Tisztviselő egyesület (oszt. magy. ált.) takarékbetét és előleg társulata . . .	Kolozsvár	5,886	—	507	—	—
207	Tisztviselő egyesület (oszt. magy. ált.) takarékbetét és előleg társulata . . .	Lugos	8,987	4,876	816	11,671	2,537
208	Tisztviselő egyesület (oszt. magy. ált.) takarékbetét és előleg társulata . . .	Nagy-Szeben	166,243	23,288	17,789	—	—
209	Tisztviselő egyesület (oszt. magy. ált.) takarékbetét és előleg társulata . . .	Orsova	90,685	46,771	7,967	71,676	10,931
210	Tisztviselő egyesület (oszt. magy. ált.) takarékbetét és előleg társulata . . .	Pancsova	1,615	—	108	2,522	—
211	Tisztviselő egyesület (oszt. magy. ált.) takarékbetét és előleg társulata . . .	Pozsony	5,072	157	45	—	—

*) Az adatok később érkezők, nem voltak felvehetőek.

Jelzálogi (in- gatlanokra betáblázott) kölcsönök	Kölcsön kötvényekre	Pénztári állapot	Szedett kamat és díjak				Fizetett kamat	
			leszámito- lás után	előlegek után	jelzálogi kölcsön után	kötvény kölcsön után jót- állás mel- lett	takarékbetét után rövid felmondással	takarékbetét után hosszabb felmondással
f o r i n t								
—	105,993	4,239	—	—	—	*)	6—7	7—8
—	2,540	5	*)	*)	*)	*)	*)	*)
—	129,887	3,565	—	—	—	8	—	—
—	97,769	5,169	—	10	—	10	6	7—8
—	208,748	5,081	—	11—13	—	11—13	6—7	6—7
—	80,667	211	—	10—12	—	10—12	7	7
—	6,417	585	8—10	—	—	8—10	5	6
—	3,450	49	—	8—12	—	8	—	—
—	63,904	2,529	—	—	—	10.50-11.50	7	7
—	61,687	649	—	—	—	12	7	7
10,640	485,717	13,128	—	12	10	12	6—7	6—7
3,014	3,613	903	7—9	7—9	7—9	7—9	5	5
—	1,294	103	8	8	8	8	—	—
—	—	8	—	12	—	—	—	—
—	—	1,108	10	10	—	—	6	6
1,500	215,092	4,878	—	9—9.50	—	—	5	6
71,585	—	3,561	9.25—12.50	9.25—12.50	9.25—12.50	9.25—12.50	5—6	6—7
—	—	49	*)	*)	*)	*)	*)	*)
—	4,981	312	—	—	—	9	—	—

*) Az intézet által nem lett kimutatva.

Folyó szám	Az intézet		Rész- és törzsbetét-tőke	Takarék-betét-tartozások és tartozó kamatok	Nyereség	Váltók	Előlegek
	neve	székhelye					
o s z t r á k é r t é k ű							
212	Tisztviselő egyesület (oszt.-magy. ált.) takarékszövetkezet és előleg társulata . . .	Sopron	20,358	1,440	1,381	—	—
213	Tisztviselő egyesület (oszt.-magy. ált.) takarékszövetkezet és előleg társulata . . .	Szeged	9,543	736	908	10,976	4,860
214	Tisztviselő egyesület (oszt.-magy. ált.) takarékszövetkezet és előleg társulata . . .	Székesfehérv.	10,910	—	952	—	—
215	Tisztviselő egyesület (oszt.-magy. ált.) takarékszövetkezet és előleg társulata . . .	Szombathely	4,763	—	455	—	—
216	Tisztviselő egyesület (oszt.-magy. ált.) takarékszövetkezet és előleg társulata . . .	Temesvár	95,550	51,194	9,836	—	—
217	Tisztviselő egyesület (oszt.-magy. ált.) takarékszövetkezet és előleg társulata . . .	Ujvidék	2,752	—	191	—	—
218	Tordai kiegészítő társulat	Torda	10,250	194,431	2,067	166,474	—
219	Tordai népbank mint szövetség	»	8,724	169	969	8,889	—
220	Torzsai takarékszövetkezet egyesület	Torzsa	20,037	7,530	2,132	30,686	—
221	Török-bálinti segélyező-egyesület	Török-Bálint	38,445	532	9,012	—	—
222	Trencsényi tak. és segélyező szövetség	Trencsén	18,749	—	1,721	13,638	7,238
223	Trsztinai kölcs. tak. és kiseg. egyesület	Trszтина	10,829	—	729	11,855	—
224	Turai (Ó) önszegélyező pénzt. egyesület	Ó-Tura	42,489	—	3,282	25,975	—
225	Turdosini kölcs. tak. és kiseg. egyesület	Turdosin	42,609	—	3,142	44,244	1,540
226	Uj-pécsi takarékszövetkezet és előleg egyesület	Uj-Pécs	24,058	48,477	6,281	83,902	17,512
227	Uj-pesti I. segély és takar. szövetség	Uj-Pest	2,298	—	275	—	—
228	Ujvidéki első magyar előleg egyesület	Ujvidék	99,938	280,429	6,472	212,800	38,595
229	Várpalotai segélyező egyesület	Várpalota	21,504	—	734	—	—
230	Verbóczy önszeg. egyesület m. szövetség	Verbóczy	1,333	—	—	—	—
231	Veszprémi II. segélyező egyesület	Veszprém	400,066	—	5,870	50,402	—
232	Veszprémi betét és kölcsön közvetítő egyesület	»	299,079	—	21,156	70,627	10,037
233	Zalaegerszegi önszegélyező egyesület	Zalaegerszeg	189,670	—	15,839	—	—
234	Zala-szt.-gróthi szövetségi önszegélyező egyesület	Zala-Szt.-Gróth	18,258	—	594	—	—
235	Zalatnai önszegélyező egyesület	Zalatna	5,760	—	461	—	—

Jelzálogi (ingatlanokra betáblázott) kölcsönök	Kölcsön kötvényekre	Pénztári állapot	Szedett kamatok és díjak				Fizetett kamat	
			leszámlálás után	előlegek után	jelzálogi kölcsön után	kötvény kölcsön után jötmény mellett	takarékbetét után rövid felmondással	takarékbetét után hosszabb felmondással
f o r i n t								
—	25,698	70	—	—	—	12	6	8
4,254	—	177	8—10	8—10	8—10	8—10	4—5	5—6
—	12,317	991	—	11—13	—	—	6—6.5	7
—	7,602	295	—	—	—	10	7	7
—	175,117	8,097	—	—	—	13	8	8
—	3,623	221	—	—	—	10	7	7
18,690	1,835	27,355	10	—	8	10	6	6
—	—	617	12	—	—	—	6	6
—	—	488	8	—	—	—	6	6
—	41,696	1,722	—	—	—	14	6	6
—	—	1,348	10—12	10—12	—	—	6—7	7
—	—	—	*)	*)	*)	*)	*)	*)
—	11,954	2,141	10	—	—	10	6	6
—	—	523	*)	*)	*)	*)	*)	*)
—	—	2,974	13.5	8	—	—	7	7
—	2,955	60	*)	*)	*)	*)	*)	*)
85,385	—	8,767	9	9	8	—	6	6
—	22,335	25	—	—	—	8	—	—
—	1,708	7	—	—	—	8	—	—
156,780	185,891	7,192	6.5—10	8	6	8	—	—
75,449	159,348	2,595	12	12	8	—	—	—
—	165,150	3,878	—	6	—	6	—	—
—	18,600	4	—	—	—	8	—	—
—	5,629	—	*)	*)	*)	*)	*)	*)

*) Az intézet által nem lett kimutatva.

Folyó szám	Az intézet		Rész- és törzsbetét tőke	Takarékbetéti tartozások és tartozó kamatok	Nyereség	Váltók	Előlegek
	neve	székhelye					
o s z t r á k é r t é k ü							
236	Zariecsi kölcsönsegélyző egyesület . .	Zariecs	2,507	—	226	—	—
237	Znio-váraljai kölcsönös segélyző pénztár	Znio-Váralja	26,128	33,713	1,503	53,848	—
238	Zólmegye felsővidéki segélyző egyesület	Predajna	12,487	10,919	1,409	—	—
239	Zsolnai kölcsönös segélyző egyesület .	Zsolna	83,954	141,410	5,060	205,864	15,182
	Összesen	—	14.031,746	9.241,712	1.112,689	8.467,790	521,349
	1878-ban	—	13.059,386	7.872,603	1.077,642	8.034,237	503,309
	1877-ben	—	12.546,544	7.119,854	926,654	7.712,080	404,608
	1876-ban	—	14.042,516	6.343,212	925,245	6.672,081	236,130

Jelzálogi (ingatlanokra betáblázott) kölcsönök	Kölcsön kötvényekre	Pénztári állapot	Szedett kamatok és díjak				Fizetett kamat	
			leszámitolás után	előlegek után	jelzálogi kölcsön után	kötvény kölcsön után jótállás mellett	takarékbetét után rövid felmondással	takarékbetét után hosszabb felmondással
f o r i n t								
—	2,435	282	—	—	—	9—12	6	6
—	—	8,810	8.5—9	—	—	—	5—6.5	5—6.5
—	25,246	386	—	—	—	8	6	6
3,600	—	7,092	9—12	9—12	8	—	5—8	5—8
3.359,475	10.898,481	865,132	—	—	—	—	—	—
2.874,337	10.079,564	707,349	—	—	—	—	—	—
2.452,641	9.384,649	588,314	—	—	—	—	—	—
2.416,233	11.630,691	580,729	—	—	—	—	—	—

4. Földhitelek

A) Teher, az 1879. december

Folyó szám	Az intézet			Alapszabályilag megállapított részvénytőke	Befizetett részvénytőke	Tartalék tőke
	neve	székhelye	működése megkezdésének éve			
				forint osztrák értékben		
1	Földhitelezet, magyar	Budapest	1863	—	—	*) 4.459,738
2	Földhitelezet részv. társulat, magy. ált.	»	1871	30.000,000	7.000,000	259,745
3	Jelzálog hitelbank magyar	»	1869	5.000,000	420,000	17,409
4	Nagy-szebeni földhitelezet	Nagy-Szeben	1872	60,000	18,000	—
5	Soproni építő és földhitelezet	Sopron	1873	480,000	240,000	10,179
	Összesen			35.540,000	7.678,000	4.747,071

*) Alap és tartaléktőke.

intézetek.

31-iki állapot szerint.

Takarékbetéti tartozások és tartozó kamatok	Pénztárjegyek s utalványok forgalomban	Folyó számlai hitelezők	Záloglevél tartozások	Különféle szenvedőleges tételek	Nyeresség	Összes tartozás
forint osztrák értékben						
—	250,981	2.269,266	58.371,080	1.594,119	1.347,398	68.292,582
—	—	1.961,486	3.092,300	601,260	511,626	13.426,417
—	—	—	1.532,970	111,851	26,268	2.108,498
323,239	—	28,252	330,200	232,069	8,258	940,018
7,758	140,100	40,963	—	45,430	20,425	504,855
330,997	391,081	4.299,967	63.326,550	2.584,729	1.913,975	85.272,370

B) Vagyon, az 1879. decz.

Folyó szám	Az intézet neve	Bankszerű váltótárca	Előlegek		Jelzálogi (in- gatlanokra betáblázott) kölesönök
			értékpa- pirokra	zálogokra	
forint osztrák értékben					
1	Földhitelintézet, magyar	902,515	5,800	—	57.954,876
2	Földhitel-részv. társul. magyar általános	1.949,808	3.106,570	—	3.475,166
3	Jelzálog hitelbank magyar	—	31,039	—	1.234,784
4	Nagy-szebeni földhitelintézet	72,562	4,061	—	532,567
5	Soproni építő és földhitelbank	38,894	31,101	66,947	239,960
	Összesen	2.963,779	3.178,571	66,947	63.437,353

31-iki állapot szerint.

Folyó számlai adósai	Érték- papirok ár- folyami értéke	Leltár és ingatlanok értéke	Egyéb köve- telések	Pénztári állapot	Összes köve- telés
forint osztrák értékben					
1.688,179	4.001,508	484,249	2.635,664	619,791	68.292,582
1.907,858	1.018,103	1.277,696	587,632	103,584	13.426,417
38,771	126,388	315,359	354,206	7,951	2.108,498
—	293,882	853	35,957	136	940,018
47,278	54,078	1,895	4,290	20,412	504,855
3.682,086	5.493,959	2.080,052	3.617,749	751,874	85.272,370

C) Szedett kamat és díjak és

Folyó szám	Az intézet neve	S z e d e t t							
		Leszámitolás után				Előleg után			
		legnagyobb		legkisebb		legnagyobb		legkisebb	
		kamat	díjak	kamat	díjak	kamat	díjak	kamat	díjak
1	Földhitelintézet, magyar	6	—	4.50	—	6	—	6	—
2	Földhitel-részv. társulat magyar ált.	6.50	0.50	3.50	0.50	6	—	5	—
3	Jelzálog hitelbank magyar	—	—	—	—	6	—	6	—
4	Nagy-szebeni földhitelintézet . . .	8	—	7	—	7	—	7	—
5	Soproni építő és földhitelbank . . .	6	—	5	—	7	—	6	—

fizetett kamat százalékokban.

k a m a t				Fizetett kamat							
Jelzálogi kölcsön után				Takarékbetét után rövid felmondással		Takarékbetét után hosszabb felmondással		Pénztárjegyek és utalványok után		Visszleszámitolásért	
legnagyobb		legkisebb		legnagyobb	legkisebb	legnagyobb	legkisebb	legnagyobb	legkisebb	legnagyobb	legkisebb
kamat	díjak	kamat	díjak	k a m a t l á b							
5.50	0.25	5	0.25	—	—	—	—	4	4	—	—
6	0.50	5.50	0.25	—	—	—	—	—	—	4.25	3.00
5.50	0.50	5.50	0.50	—	—	—	—	—	—	—	—
6.50	1	6.50	1	4	4	5.50	5	—	—	—	—
7	—	6	—	5	4	5	4	5	4	6	4

5. Az „Osztrák-Magyar Bank“

Az 1879. deczem-

Folyó szám	A főintézet és fiókjainak		
	neve	székhelye	működése megkezdésének éve
1	Osztrák-magyar bank	Budapest	1851
2	» » » fiókja	Brassó	1854
3	» » » »	Debreczen	1856
4	» » » »	Fiume	1856
5	» » » »	Győr	1879
6	» » » »	Kassa	1854
7	» » » »	Kolozsvár	1879
8	» » » »	Nagy-Kanizsa	1879
9	» » » »	Nagy-Szeben	1854
10	» » » »	Pozsony	1879
11	» » » »	Szeged	1879
12	» » » »	Temesvár	1854
	Összesen		

magyarországi üzlete.

ber 31-iki állapot.

Dotáció	Váltótárca állapota december 31-én	Előlegek értékpa- pirokra december 31-én	Péntár állapota december 31-én
forint osztrák értékben			
33.900,000	24.918,518	3.283,100	10.164,478
1.000,000	503,207	77,300	539,501
1.400,000	779,251	177,200	610,422
1.700,000	1.011,498	214,600	511,198
1.000,000	353,353	50,900	632,297
1.200,000	608,184	331,800	273,065
600,000	131,119	20,400	343,630
1.000,000	736,056	17,900	326,084
700,000	182,712	317,800	472,686
1.000,000	148,190	93,400	529,927
1.000,000	373,982	3,900	355,754
3.000,000	1.753,555	303,200	632,155
47.500,000	31.499,625	4.891,500	15.391,197

6. A hitelintézetek általános áttekintése az

A) Teher.

Folyó szám	Az intézetek		Alapszobá- lyilag meg- állapított részvény- tőke	Befizetett részvény- tőke	Törzsbe- tét-tőke	Tartalék- tőke	Hiteltulaj- donosok biztosítéki és tartalék alaja
	neve	száma					
osztrák értékű forint							
1	Bankok	103	35.409,283	26.766,662	369,522	1.992,631	265,106
2	Takarékpénztárak	309	26.585,163	19.629,350	645,339	7.640,767	262,886
3	Szövetkezetek	239	—	—	14.031,746 ^{*)}	509,686	3,871
4	Földhitelintézetek	5	35.540,000	7.678,000	—	4.747,071	—
5	Az osztrák-magyar bank magyar- országi üzlete	12	—	47.500,000 ^{**)}	—	—	—
	Összesen	668	97.534,446	101.574,012	15.046,607	14.890,155	531,863
	1878-ban	651	98.559,172	105.802,007	13.988,512	12.739,303	615,443
	1877-ben	649	105.006,000	107.033,314	13.503,636	11.197,730	462,116
	1876-ban	645	106.121,825	112.972,253	15.807,478	8.919,045	663,805
	1875-ben	625	146.006,839	129.202,978	16.732,221	8.624,803	1.065,554
	1874-ben	594	182.758,100	140.202,329	11.297,641	8.505,582	1.007,932
	1873-ban	490	194.686,690	144.359,499	7.879,453	8.087,444	1.217,404

*) Rész- és törzsbetét-tőke;

**) Dotáció,

1879. évi december 31-iki állapot szerént.

A) Teher.

Takarékbe- tési tartozá- sok és tartó- zó kamatok	Pénztárje- gyek és utalványok forgalom- ban	Elfogadva- nyok forga- lomban	Folyó számlai hitelezők	Záloglevél tartozások	Kölcsönök és előlegek	Különféle szenvedőle- ges tételek	Nyereség	Összes tartozás
osztrák értékű forint								
30.567,609	3.944,549	220,790	19.978,804	8.912,300	266,372	4.469,536	3.288,065	101.041,946
242.838,115	2.453,949	18,000	3.453,131	—	127,828	5.446,630	5.329,824	287.845,819
9.241,712	—	—	64,955	—	298,374	598,284	1.112,689	25.861,317
330,997	391,081	—	4.299,967	63.326,550	—	2.584,729	1.913,975	85.272,370
—	—	—	—	—	—	—	—	47.500,000
282.978,433	6.789,579	238,790	27.796,857	72.238,850	692,574	13.099,179	11.644,553	547.521,452
249.537,598	7.284,627	985,857	17.551,855	71.284,685	1.922,120	15.723,184	9.667,840	507.103,131
236.580,476	7.690,193	1.902,278	16.379,469	69.646,194	1.731,449	13.585,355	9.103,665	488.815,875
217.018,018	9.264,493	1.224,098	16.896,283	68.176,190	2.293,167	13.552,547	7.482,648	474.273,025
198.411,566	12.742,884	1.221,755	15.702,373	68.616,620	2.597,591	14.305,894	7.941,132	—
181.635,066	17.343,703	1.616,756	21.017,325	59.917,250	2.950,224	12.679,758	9.170,210	—
174.208,372	13.345,209	845,899	30.878,068	53.568,140	2.665,648	16.280,939	8.181,969	—

B) V a g y o n.

Folyó szám	Az intézetek neve	Bankszerű váltótárca	Hiteltulajdonosi váltótárca	Előlegek		Jelzálogi (ingatlanokra betáblázott) kölcsönök
				értékpapírokra	zálogokra	
forint oszt. értékben						
1	Bankok	43.813,696	2.377,800	7.232,786		12.299,660
2	Takarékpénztárak	89.226,269	2.504,250	7.232,267		94.583,415
3	Szövetkezetek	8.443,685	24,105	521,349		3.359,475
4	Földhitelbankok	2.963,779	—	3.178,571	66,947	63.437,353
5	Az »Osztrák-magyar bank« magyarországi üzlete	31.499,625	—	4.891,500	—	—
6	Osztrák-magyar bank jelzálogi osztálya	—	—	—	—	61.277,165
	Összesen	175.947,054	4.906,155	23.123,420		234.957,068
	1878-ban	157.760,981	5.840,841	19.364,774		226.871,764
	1877-ben	147.391,895	4.210,834	19.617,875		221.723,002
	1876-ban	139.919,838	6.240,946	19.729,845		216.128,141
	1875-ben	137.913,709	9.927,832	25.669,290		205.442,938
	1874-ben	137.317,751	10.611,666	27.878,114		184.627,432
	1873-ban	126.578,317	12.039,995	33.117,676		166.840,111

B) V a g y o n.

Kölcsönök kötvényekre	Folyó számla adóssai	Értékpapírok árfolyami értéke	Leltári s ingatlanok értéke	Veszteségek és függőtételek	Egyéb követelések	Pénztári állapot	Összes követelés
forint osztrák értékben							
797,811	16.014,905	4.693,261	7.001,057	317,763	3.555,565	2.937,642	101.041,946
4.256,362	5.617,281	48.273,933	9.303,294	240,628	18.841,685	7.766,435	287.845,819
10.898,481	216,079	434,235	203,270	19,160	876,346	865,132	25.861,317
—	3.682,086	5.493,959	2.080,052	—	3.617,749	751,874	85.272,370
—	—	—	—	—	—	15.391,197	51.782,322
—	—	—	—	—	—	—	61.277,165
15.952,654	25.530,351	58.895,388	18.587,673	577,551	26.891,345	27.712,280	613.080,939
15.241,920	24.181,116	46.880,782	18.135,746	3.075,885	24.611,060	24.015,232	565.980,101
15.053,367	19.379,169	44.111,982	16.992,813	4.821,047	27.249,480	22.557,934	543.109,398
16.681,577	17.716,486	38.322,996	17.362,460	7.442,692	24.700,390	21.335,463	525.580,834
15.611,134	20.585,208	39.218,894	18.450,599	6.272,264	27.340,466	19.815,166	—
9.906,085	25.466,672	34.112,586	17.213,182	9.226,486	30.416,790	19.167,630	—
8.783,961	36.684,669	29.080,392	12.322,729	8.201,314	38.461,385	19.439,469	—

KSH Könyvtár

VII.

A KÖZLEKEDÉS.

1879-ben.



1. A gőzmozdony-vasutak

A. Hosszasága a nyilvános forgalomra szánt

Folyó szám	A pályának és vonalainak megnevezése.	Pályahosszaság		Üzemhossz	
		1879. év végén a forgalomnak átadatott kilométerekben	Évi szaporulat vagy fogyaték (+ vagy -) kilométerekben	1879. év végén	1879. közép évi átlagában
				k i l o m e t e r	
1	Alföld-fiumei vasut	392.280	—	393.417	393.417
2	Államvasutak, m. kir. :				
	északi vonalak :				
	budapest-ruttkai vonal	311.291	—	310.762	310.762
	a kőbányai pályafők összeköttetései	1.900	—	1.900	1.900
	zólyom-besztercebányai vonal	21.614	—	21.324	21.324
	hatvan-szolnoki vonal	71.818	—	71.063	71.063
	hatvan-miskolczi vonal	116.116	—	117.073	117.073
	vámosgyörk-gyöngyösi vonal	12.770	—	12.509	12.509
	fűzesabony-egri vonal	16.711	—	16.423	16.423
	miskolcz-bánrévei vonal	45.499	—	45.499	45.499
	miskolcz diósgyőri vonal	7.698	—	7.529	7.529
	budapesti összekötő pálya	19.264	—	19.264	19.264
	Összesen	624.681	—	623.346	623.346
	Gömöri iparvasutak :				
	bánréve-füleki-vonal	48.350	—	48.350	48.350
	bánréve-dobsinai vonal	70.108	—	69.796	69.796
	feled-tiszolczi vonal	49.709	—	49.432	49.432
	Összesen	168.167	—	167.578	167.578

állapota 1879-ben

gőzmozdonyvasutaknak 1879. év végén.

A tarifában felvett pályahosszaság	Vágányok hosszúsága és pedig:				Pályahosszaság magy. államterületen	
	az első	a második	a pályafőbeli kitérők és egyéb mellékvágányoké	minden vágányoké összesen	Magyarország Erdélylyel és Fiumével	Horvát-Szlavonország a határördekkel
	átmenő fővágányé					
r e k b e n						
397.000	392.280	—	47.206	439.486	357.840	34.440
311.000	311.277	20.110	86.028	417.415	311.291	—
8.000	1.900	—	0.558	2.458	1.900	—
22.000	20.994	—	2.428	23.422	21.614	—
69.000	71.389	—	11.621	83.010	71.818	—
117.000	115.400	—	18.298	133.698	116.116	—
11.000	12.572	—	1.237	13.809	12.770	—
17.000	16.609	—	1.140	17.749	16.711	—
44.000	45.247	—	8.700	53.947	45.499	—
8.000	7.463	—	0.705	8.168	7.698	—
20.000	19.615	0.480	9.899	29.994	19.264	—
627.000	622.466	20.590	140.614	783.670	624.681	—
49.000	48.065	—	4.408	52.473	48.350	—
70.000	69.873	—	7.167	77.040	70.108	—
50.000	49.413	—	5.812	55.225	49.709	—
169.000	167.351	—	17.387	184.738	168.167	—

Folyó szám	A pályának és vonalainak megnevezése.	Pályahosszaság		Üzemhossz	
		1879 végén a forgalomnak átadatott	Évi szaporulat vagy fogyaték (+ vagy -) kilométerekben	1879. év végén	1879 közép évi átlagában
		k i l o m e t e r			
	Garamberzencze-sehbeczi vonal	23.096	—	22.895	22.895
	Déli vonalak :				
	zákány-zágrábi vonal	103.172	—	103.172	103.172
	károlyváros fumei vonal	176.983	—	175.980	175.980
	Összesen	280.155	—	279.152	279.152
	Keleti vonalak :				
	nagyvárad-brassó-tömösi vonal	509.308	+25.224	509.930	498.644
	kocsárd-marosvásárhelyi vonal	59.382	—	59.320	59.320
	tövis-gyulafehérvári vonal	16.471	—	19.270	19.270
	kis-kapus-nagyszombati vonal	44.825	—	44.610	44.610
	Összesen	629.986	+25.245	633.130	621.844
	Vágvölgyi vonalak :				
	pozsony-trencsényi vonal	121.499	—	121.499	121.499
	récse-prácsai vonal	4.463	—	4.800	4.800
	nagyszombat-szeredi vonal	14.505	—	14.789	14.789
	Összesen	140.467	—	141.088	141.088
	Dálya-bródi vonal :	95.957	+95.957	96.000	96.000
	A m. k. államvasutak összege	1,962.509	+121.181	1,963.189	1,951.903

A tarifában felvett pálya hosszúsága	Vágányok hosszúsága, és pedig :				Pályahosszaság magy. államterületen	
	az első	a második	a pályafőbeli kitérőké és egyéb mellékvágányoké	minden vágányoké összesen	Magyarország Erdélylyel és Fiumével	Horvát-Slavonország határőrvidékkel
	átmenő fővágányé				r e k b e n	
23.000	23.350	—	3.014	26.364	23.096	—
102.000	102.936	—	9.844	112.780	1.310	101.862
176.000	176.375	—	24.457	200.832	2.356	174.627
278.000	279.311	—	34.301	313.612	3.666	276.489
510.000	509.308	—	54.985	564.293	509.308	—
60.000	59.852	—	5.036	64.888	59.382	—
20.000	16.471	—	—	16.471	16.471	—
45.000	45.454	—	5.215	50.669	44.825	—
635.000	631.085	—	65.236	696.321	629.986	—
121.000	121.499	—	24.126	145.625	121.499	—
5.000	4.248	—	921	5.169	4.463	—
15.000	14.505	—	1.031	15.536	14.505	—
141.000	140.252	—	26.078	166.330	140.467	—
96.000	96.000	—	—	96.000	—	95.957
1,969.000	1,863.815	20.590	286.630	2,171.035	1,590.063	372.446

Folyó szám	A pályának és vonalainak megnevezése.	Pályahosszaság		Üzemhossz	
		1879 végén a forgalomnak átadatott	évi szaporulat vagy fogyaték (+ vagy -) kilométerekben	1879. év végén	1879. közép évi átlagában
		kilométerekben		k i l o m e t e -	
3	Arad-körösvölgyi vasut	62.801	—	62.801	62.801
4	Arad-temesvári vasut	55.458	—	57.145	57.145
5	Bánréve-nádasdi vasut	28.060	—	27.238	27.238
6	Duna-drávai vasut	166.216	—	165.971	165.971
7	Éjszakkéleti vasut, m.:				
	szerencs-mármaros-szigeti vonal . .	243.100	—	242.400	242.400
	debreczen-királyháza vonal	150.400	—	149.300	149.300
	bátyu-munkácsi vonal	26.300	—	26.300	26.300
	nyiregyháza-ungvári vonal	93.900	—	92.700	92.700
	sátoralja-ujhely-kassai vonal . . .	66.600	—	65.000	65.000
	Összesen	580.300	—	575.700	575.700
8	Eperjes-tarnowi vasut (magyarorsz. rész)	54.104 *)	—	53.873	53.873
9	Erdélyi vasut, I.				
	arad-gyulafehérvári vonal	211.193	—	210.974	210.974
	piski-petrozsényi vonal	78.886	—	79.286	79.286
	Összesen	290.079	—	290.260	290.260

*) A pályahosszaság és az első vágány hossza közti eltérés onnan ered, hogy az utóbbinak rovatában a hossz az országhatárig vétetett fel, a meddig t. i. a kassa-oderbergi vaspálya birtokát képezi; de a kassa-oderbergi vaspálya kezelése alatt csupán az orlói pályafő végéig áll e vonal, míg innen az országhatárig az ennél csatlakozó gácsországi vonal kezeletésébe osztatik. Ezen orlói-országhatári vonalrész pályahossza (az orlói

A tarifában felvett pályahosszaság	Vágányok hosszúsága, és pedig:				Pályahosszaság magy. államterületen	
	az első	a második	a pályafőbeli kitérők és egyéb mellékvágányoké	minden vágányoké összesen	Magyarország Erdélylyel és Fiumével	Horvát-Szlavonország a határvidékkel
	átmenő fővágányé				kilométerek	
62.000	62.801	—	7.400	70.201	62.801	—
58.000	55.572	—	7.572	63.144	55.458	—
28.060	28.060	—	2.768	30.828	28.060	—
166.000	166.216	—	17.914	184.130	166.216	—
243.000	243.026	—	29.917	272.943	243.100	—
150.000	150.247	—	12.756	163.003	150.400	—
27.000	26.269	—	3.414	29.683	26.300	—
92.000	93.412	—	7.625	101.037	93.900	—
65.000	66.585	—	17.143	83.728	66.600	—
577.000	579.539	—	70.855	650.394	580.300	—
55.000	59.022 *)	—	6.320	65.342	54.104	—
211.000	211.192	—	29.324	240.516	211.193	—
80.000	78.882	—	10.211	89.093	78.886	—
291.000	290.074	—	99.535	329.609	290.079	—

pályafő végétől) 4.918 klm., üzemhossza pedig (az orlói állomás közepétől) 5.149 klm.; a két utóbbi szám közti különbséget (0.231 klm.) t. i. az orlói állomás közepe és éjszaki vége közti távol, okozza a két kezelés alatt álló pályahossz (54.104—53.873) közötti különbséget is.

Folyó szám	A pályának és vonalainak megnevezése.	Pályahosszaság		Üzemhossz	
		1879. végén a forgalomnak átadatott	Évi szaporulat vagy fogyaték (+ vagy -) kilométerekben	1879. év végén	1879. közép évi átlagában
		kilométerekben		K i l o m e t e	
10	Győr-sopron-ebenfurti vasút:				
	győr-soproni vonal	84.113	—	83.644	83.644
	sopron-ujfalusi vonal	30.902	+ 30.902	30.902	5.501
	győri összekötő pálya	0.745	—	1.735	1.735
	soproni összekötő pálya	0.891	—	1.493	1.493
	Összesen	116.651	+ 30.902	117.774	92.373
11	Mohács-pécsi vasút	68.280	—	68.280	68.280
12	Pécs-barcsi vasút	67.741	—	68.044	68.044
13	Tiszavidéki vasút:				
	czegléd-kassai vonal	373.496	—	373.995	373.995
	szajol-aradi vonal	142.611	—	142.615	142.615
	püspök-ladány-nagyváradai vonal	68.069	—	68.361	68.361
	Összesen	586.176	—	584.971	584.971
	A tisztán magyarországi vasutak összege:	4,430.655	+ 152.083	4,428.663	4,391.976
	K ö z ö s v a s u t a k :				
1	Osztrák államvasut:				
	Marchegg (országhatár)-baziási v.	649.637	—	650.874	650.874
	rákosi összekötő vonal	1.063	—	1.063	1.063

A tarifában felvett pályahosszaság	Vágányok hosszasa és pedig:				Pályahosszaság magy. államterületen	
	az első	a második	a pályafőbeli kitérők és egyéb mellékvágányoké	minden vágányoké összesen	Magyarország Erdélyvel és Fiumével	Horvát-Slavonország a határvidékkel
	átmenő fővágányé				Kilométerek	
85.000	84.113	—	11.313	95.426	84.113	—
30.000	29.853	—	2.386	32.239	30.902	—
8.000	0.745	—	—	0.745	0.745	—
8.000	0.892	—	—	0.892	0.891	—
131.000	115.603	—	13.699	129.392	116.651	—
69.000	68.280	—	25.431	93.711	68.280	—
69.000	66.664	—	10.028	76.692	67.741	—
374.000	373.496	—	111.660	487.156	373.496	—
143.000	142.611	—	27.596	170.207	142.611	—
69.000	68.069	—	23.430	91.499	68.069	—
586.000	586.176	—	162.686	748.862	586.176	—
4,458.060	4,334.102	20.590	698.044	5,052.736	4,023.769	406.886
655.000	649.637	139.684	247.113	1,036.434	649.637	—
—	1.063	—	0.80	1.143	1.063	—

Folyó szám	A pályának és vonalainak megnevezése.	Pályahosszaság		Üzemhossz	
		1879. év végén a forgalomnak átadatott	Évi szaporulat vagy fogyaték (+ vagy -) kilométerekben	1879. év végén	1879. közép évi átlagában
		kilométerekben		k i l o m e t e r	
	elágazás a szegedi tiszaparti pályaudvarhoz	1.956	—	—	—
	femesvári-orsova	191.544	—	192.799	191.449
	jaszenova-oraviczai vonal	37.554	—	37.061	37.061
	oravicza-aninai vonal	33.104	—	33.409	33.409
	bruck (országhatár) uj-szőnyi vonal	116.346	—	115.199	115.199
	tótmegyer-surányi vonal	8.033	—	8.233	8.233
	surány-nyitrai vonal	27.060	—	25.486	25.486
	valkány-perjámosi vonal	42.975	—	42.813	42.813
	vojtek-bogsáni vonal	46.961	—	46.790	46.790
	Összesen	1,156.233	—	1,153.727	1,152.377
2	Déli vasut :				
	bécsujhefy (országhatár) soproni von.	27.496	—	27.372	27.372
	steinbrück (országhatár) sziszek-galdovai vonal	76.772	+ 0.003	76.769	74.890
	zágráb-károlyvárosi vonal	49.242	—	52.492	52.492
	szentpéter (országhatár) fiumei vonal	2.387	—	3.398	3.398
	pragerhof (országhatár) fiumei vonal	278.148	—	277.989	277.989
	székesfehérvár-ujszőnyi vonal	80.354	—	81.902	81.902

A tarifában felvett pályahosszaság	Vágányok hosszúsága és pedig:				Pályahosszaság magy. államterületen	
	az első	a második	a pályafőbeli kitérők és egyéb mellékvágányoké	minden vágányoké összesen	Magyarország Erdélyvel és Fiumével	Horvát-Szlavonország a határvidékkel
	átmenő fővágányé				kilométerek	
	—	1.956	1.432	0.524	3.912	1.956
190.000	191.544	—	35.431	226.975	191.544	—
38.000	37.554	—	7.779	45.333	37.554	—
34.000	33.104	—	4.801	37.905	33.104	—
116.000	116.346	0.832	30.074	147.252	116.346	—
8.000	8.033	—	1.858	9.891	8.033	—
26.000	27.060	—	3.256	30.316	27.060	—
44.000	42.975	—	3.772	46.747	42.975	—
47.000	46.961	—	4.730	51.691	46.961	—
1,158.000	1,156.233	141.948	399.418	1,697.599	1,156.233	—
27.000	27.496	—	11.658	39.154	27.496	—
67.000	76.772	—	19.606	96.378	—	76.772
54.000	49.242	—	4.760	54.002	—	49.242
—	2.387	—	1.690	4.077	—	2.387
270.000	278.148	14.351	77.913	370.412	278.148	—
84.000	80.354	—	6.176	86.530	80.354	—

Folyó szám	A pályának és vonalainak megnevezése.	Pályahosszaság		Üzemhossz	
		1879 végén a forgalomnak átadatott	évi szaporulat vagy fogyaték (+ vagy -) kilométerekben	1879. év végén	1879. közép évi átlagában
		kilométerekben		kilométerekben	
	sopron-kanizsai vonal	165.030	—	165.439	165.439
	keresztur-barcsi vonal	71.063	—	70.334	70.334
	Összesen	750.492	+ 0.003	755.695	753.816
3	Kassa-oderbergi vasut (magy. vonalak)	303.718	—	303.718	303.718
4	Magy. gácsországi vasut, I. (magy. von.)	120.048	—	119.875	119.875
5	Nyugati vasut, m. :				
	székesfehérvár-országhatári vonal .	234.835	—	235.403	235.403
	kisczell-győri vonal	69.941	—	71.812	71.812
	Összesen	304.776	—	307.215	307.215
	A közös vasutak magyar vonalainak összege	2,635.267	+ 0.003	2,640.280	2,637.001
	Magyarország vasutainak összege . . .	7,065.922	+ 152.086	7,068.898	7,028.977

A tarifában felvett pályahosszaság	Vágányok hosszúsága, és pedig :				Pályahosszaság magy. államterületen	
	az első	a második	a pályafőbeli kitérők és egyéb mellékvágányoké	minden vágányoké összesen	Magyarország Erdélylyel és Fiumével	Horvát-Szlavonország a határvidékkel
	átmenő fővágányé				kilométerek	
r e k b e n						
167.000	165.030	—	21.385	186.415	165.030	—
73.000	71.063	—	21.592	92.655	66.448	4.115
742.000	750.492	14.351	164.780	929.623	617.976	192.516
303.780	303.718	—	42.781	346.499	303.718	—
120.000	120.048	10.709	14.619	145.376	120.048	—
236.000	234.835	—	26.572	261.407	234.835	—
72.000	69.941	—	6.800	76.741	69.941	—
308.000	304.776	—	33.372	338.148	304.776	—
2,631.380	2,635.267	167.008	594.970	3,397.245	2,502.751	192.516
7,089.840	6,969.369	187.598	1,293.014	8,449.981	6,526.520	539.402

B. Tőke és bizto-
a) A magyar vasutakba

A pályának és vonalainak megnevezése	Teljes összege az 1879. végeig helybenhagyott beruházási tőkének		K i b o c s á -		
	összesen	a pálya- hossz egy kil. esik	száma	Részvények	
				névleges értéke	
	forint		forint		forint
			dara- bon- ként	összesen	
Alföld-flumei vasút	38.988,000**)	99,388**)	91,407	200	18.281,400**)
Államvasutak m. kir.	1.109,600*)	2,829*)	—	—	—
Arad-körösvölgyi vasút	1.620,000***)	25,796***)	7,400	100	740,000***)
Arad-temesvári vasút	5.703,200**)	102,838**)	11,406	200	2.281,200**)
Bánréve-nádasdi vasút	352,800**)	12,573**)	1,764	200	352,800**)
Duna-drávai vasút	11.590,400**)	69,731**)	23,181	200	4.636,200**)
Éjszakkéleti vasút m.	46.005,000**)	79,278**)	88,800	200	17.760,000**)
Eperjes-tarnowi vasút (magyarorsz. rész)	15.375,200*)	26,495*)	—	—	—
Erdélyi vasút I.	7.142,000**)	132,005**)	14,284	200	2.856,800**)
Győr-sopron-ebenfurtei vasút	35.000,000**)	120,657**)	70,000	200	14.000,000**)
győr-soproni vonal	14.460,400**)	123,964**)	19,391	200	3.878,200**)
sopron-ebenfurtei vonal	—	—	7,486	200	1.497,200**)
Mohács-pécsi vasút	6.913,200**)	102,054**)	17,321	200	3.464,200**)
Pécs-barcsi vasút	312,800*)	4,765*)	—	—	—
Tiszavidéki vasút	52.285,000***)	89,197***)	82,675	200	16.535,000***)
A tisztán magyarországi vasutak összege	220.060,000†)	91,697†)	—	—	86.283,000†)
Közös vasutak:	21.160,000*)	8,817*)	—	—	—
Oszták államvasút (régihálózat)	—	—	539,068	200	107.813,600
Déli vasút (magyar-oszták-olasz hálózat)	—	—	750,000	200	150.000,000
Kassa-oderbergi vasút (egész pálya)	59.484,200**)	161,988**)	97,063	200	19.412,600**)
Magyar-gácsországi vasút I. (egész hálózat)	34.928,600**)	131,122**)	64,198	200	12.839,600**)
Nyugati vasút magyar (egész pálya)	39.276,400**)	105,330**)	75,000	200	15.000,000**)
	534,900*)	—	—	—	—

*) Arany. — **) Ezüst. — ***) Papír o. ért. — †) Ezüst és papír.

††) Ezen rovatban az állam által az 1876. évi XI. törvényzikk alapján az egyes vasuti társulatoknak engedélyezett beruházási kölcsönösszegek vannak kimutatva kivevén a következőket:

1) az éjszakkéleti vasutnál kimutatott 1.605,000 frtnyi tétel meg a vasút által az Unió banktól felvett üzleti kölcsön összege

2) a tiszavidéki vasutnál kimutatott 15.750,000 frt az állam által engedélyezett sorsjegy-kölcsön

3) a kassa-oderbergi vasutnál kimutatott 1.247,600 frt az osztr. államtól nyert beruházási kölcsön

****) Az 1879. évben törlesztett részvények értéke 193,000 frt. Az 1879. év végeig törlesztettek pedig 2.023,600 frt. az

1878. év végeig törlesztett részvények értéke a megelőző évi kimutatások szerint 2.324,462 frt. volt az 1879. évi látszólagos esők-

titott jövedelem.
befektetett tőke.

Elsőbbségi kötvények			Egyéb köl- csönök az év végével ††)	Még kibocsátandó		Az 1879-ben törlesztett elsőbbségi kötvények összege forintokban	Az 1879. végén által- jában tör- lesztve volt elsőbbségi kötvények összege forintokban	Az 1879. végén átaljárban tör- lesztve volt egyéb kölcsönök összege forintokban
száma	dara- bon- ként	összesen		Részvé- nyek	Elsőbbségi kötvé- nyek			
forint			forint	összege forintokban				
103,533	200	20.706,600**)	5	109,600*)	—	34,400	255,800	21,200
17,110	200	3.422,000**)	5	—	880,000***)	5,200	34,200	—
34,771	200	6.954,200**)	5	176,400*)	—	8,800	49,000	—
88,800	300	26.640,000**)	5	2.385,200*)	—	43,800	333,000	49,110
64,950	200	12.990,000*)	5	1.605,000**)	—	20,800	30,800	29,000
14,284	300	4.285,200**)	5	47,600*)	12,984**)	5,400	24,600	—
105,000	200	21.000,000**)	5	3.973,000*)	—	31,600	235,000	75,916
29,087	200	5.817,400**)	6	—	408,740**)	—	—	—
11,228	200	2.245,600**)	6	—	613,110**)	—	—	—
17,245	200	3.449,000**)	5	312,800*)	—	7,400	69,000	8,200
20,000	200	—	5	—	—	36,000	219,000	1.189,239
13,509	1,000	17.509,000***)	5	15.750,000**)	2.491,000***)	—	—	—
—	—	112.029,000†)	—	8.170,000*)	421,724**)	193,400	1.250,400	1.372,665
—	—	12.990,000*)	—	17.355,000**)	3.984,110†)	—	—	—
950,486	200	190.097,200*)	3	—	—	806,800	11.121,200	—
155,000	200	31.000,000*)	5	—	—	22,400	83,600	—
4.288,727	200	857.745,400††††)	3	—	—	2.551,600	26.656,400	—
250,000	200	50.000,000*)	5	—	—	62,400	505,200	—
194,126	200	38.825,200**)	5	2.243,600*)	—	48,800	297,000	43,780†††)
34,140	200	6.828,000*)	5	1.247,600	—	22,400	22,400	—
110,445	200	22.089,000**)	5	420,200*)	—	36,400	170,600	8,029
113,979	200	22.795,800**)	5	534,200	1.267,200**)	38,000	218,000	—

kenés onnan ered hogy míg 1878-ban a törlesztett részvények árfolyami értékkel lettek kimutatva, addig 1879. évben névértékű lett felvéve.

†††) Az eperjes-tarnowi v. (magyarországi rész) az 1879. évi XXXVIII. t. cz. alapján egyesítve lett a kassa-oderbergi vasutal ezen kimutatott összegben az eperjes-tarnowi v. részéről az államtól nyert beruházási kölcsönre teljesített részlet-fizetések is befoglaltatnak.

††††) Ezen 857.745,400 frt névértékű 3 százalékkal kamatozó elsőbbségi kötvények a déli v. mérlegében a tartozó követe-ések között 410.452,999 frt értékkel vannak felvéve.

b. Áttekintése az 1879. év végeig forgalomban levő magyar vaspályák beruházási tőkéje hova-

A pályának és vonalainak megnevezése	Pályahossz	Ebből kettős vágányú	Elő munkálatok és az üzemi előkiadásai	Földváltás	Alépitmény		Felépitmény		
					összesen	pályahossz kilométerekben	összesen	pályahossz kilométerekben	
	forintokban —								
Alföld-fiumei vasut	392.280	—							
Államvasutak magyar kir. :									
éjszaki vonalak	624.681	31.925	242,326	2.010,585	22.503,941	36,025	15.096,246	24,167	
gömöri iparvasutak	168.167	—	28,983	695,315	2.761,367	16,420	2.729,411	16,230	
garamberzercze-selmeczi vonal	23.096	—	42,645	44,133	491,647	21,420	198,356	8,588	
zákány-zágrábi vonal	280.155	—	462,106	1.837,368	17.150,397	61,218	6.102,898	21,784	
Károlyváros-fiumei vonal									
keleti vonalak									
vágvölgyi vonalak	140.467	—							
dálya-bródi vonal	95.957	—							
Összesen	1,962.509	31.925							
Arad-körösvölgyi vasut	62.801	—	20,840	40,861	70,145	1,117	654,245	10,410	
Arad-temesvári vasut	55.458	—							
Bánréve-nádasdi vasut	28.060	—		41,320	167,820	5381	214,960	7,661	
Duna-drávai vasut.	166.216	—							
Északkeleti vasut magyar	580.300	—							
Eperjes-tarnowi vasut (magyarországi rész)	54.104	—							
Erdélyi vasut I.	292.458	*)	372,016	778,944	14.868,038	50,838	8.045,065	27,508	
Győr-Sopron-Ebenfurti vasut.	86.194	**)	672,636	576,392	1.841,608	21,336	1.897,043	22,009	
Mohács-pécsi vasut	68.280	—	62,864	228,299	2.467,011	36,136	2.623,605	38,430	

*) A marosparti só- és petrozsényi kőszén szállító vágányokkal, melyeknek építési költsége az egész pálya beruházási tőkéjében foglaltatik.

fordításának az egyes építési czimek szerint és a felhasznált beruházási tőke összege.

Magasépitmények		Jelzések	Rendkívüli befektetések	Járműszerek	Pálya- és műhelyfelszerelés	Kezelés és építési felügyelet	Kamatok az építés ideje alatt	Egyéb kiadások	Összege a felhasznált beruházási tőkének	
összesen	pályahossz kilométerenként								összesen	pályahossz kilométerenként
forintokban										
									40.097,600	102,217
6.016,269	9,631	257,416	—	10.820,710	713,125	2.083,483	5.354,379	327,119	66.201,417	105,976
942,989	5,607	28,512	—	787,941	36,844	375,454	744,928	54,269	9.186,013	54,624
105,873	4,584	13,785	—	94,460	2,719	44,220	—	—	1.039,838	44,936
3.294,792	11,671	75,623	182,284	2.785,525	222,861	1.466,805	3.619,617	46,755	37.247,031	132,952
									92.636,913	147,046
									6.988,599	49,573
									3.595,388	37,469
									216.895,199	110,519
57,860	921	8,491	—	117,407	—	50,099	—	41,977	1.061,925	16,909
									5.703,200	102,838
36,000	1,283	5,500	—	43,500	—	20,100	—	—	529,200	18,860
									11.755,800	70,726
									62.089,021	106,995
									7.142,000	132,005
3.084,305	10,546	193,853	—	4.373,771	760,947	1.047,148	1.476,113	—	35.000,000	119,675
598,336	6,942	137,966	—	771,296	80,343	—	—	3.294,202	9.869,822	114,507
619,152	9,069	11,919	—	1.202,269	78,569	113,748	798,555	—	8.205,991	120,199

**) A sopron-ujfalusi vonalon kívül, minthogy ezen vonal építési számlája még nem záratott le.

A pályának és vonalainak megnevezése	Pályahossz-ság	Ebből kettős vágá-nyu	Előműnkálások és az üzem előkiadásai	Földbe-váltás	Alépitmény		Felépitmény		
					összesen	pályahossz kilo-metereként	összesen	pályahossz kilo-metereként	
		kilometerekben		f o r i n -					
Pécs-barcsi vasut	67.741	—	1.433,339 ^{*)}	261,917	1.165,863	17 221	1.891,120	27,917	
Tiszavidéki vasut	586.176	—	1.474,339	1.297,237	7.774,772	13,263	17.281,433	29,482	
A tisztán magyar vasutak összesen	4.402.577	31.925							
Közös vasútak :									
Osztrák államvasutak :									
magyar hálózat	1,984.008	449.213	1.030,429	9.531,825	53.310,684	26,870	59.066,650	29,771	
osztrák hálózat									
Déli vasut (egész pálya)	2,239.532	643.325	2.624,050	12.913,053	88.873,456	39,684	51.752,452	23,109	
Kassa-oderbergi v. (egész pálya)	367.214	—							
Magyar-gácsországi v. I. (egész pálya)	266.302	12.561							
Nyugati vasut m. :									
magyar vonalak	304.776	—	701,964	1.360,055	9.827,493	32,245	9.681,251	31,765	
osztrák vonal	68.112	—	139,917	489,055	2.540,732	37,302	1.915,683	28,125	

*) Ez összegben befoglaltatnak a tőkebeszerzési és árkeletveszteségi összegek, ugyszintén az építkezési tőke után az építkezés ideje alatt fizetett kamatok is. A kérdéses összegeket nem képes a vasut igazgatósága elkülönítve felsorolni, mivel az engedményesek által ezen adatok nem lőnek kiszolgáltatva.

**) Ezenkívül a 30,357 k. m. hosszúságú (ebből 12,442 km. kétvágányú) brünn-rossitzi vasut és a 7,354 km. hosszúságú bécsi összekötőpálya egy hatodrésze.

Magasépitmények		Jelzések	Rendkívüli befektetések	Járműszerek	Pálya- és műhely-fel-szerelés	Kezelés és építkezési felügyelet	Kamatok az építés ideje alatt	Egyéb kiadások	Összege a felhasznált beruházási tőkének	
összesen	pályahossz kilo-metereként								összesen	pályahossz kilométer
t o k b a n										
790,463	11,669	—	400,719	634,000	101,334	113,607	229,615	190,478	7.213,077	106,480
5.543,302	9,457	359.930	44,602	8.018,748	991,797	986,454	5.521,055	500,331	49.794,000	84,947
									455.356,835	103,430
31.189,644	15,721	1.306,969	520,268	38.297,896	3.155,785	12.276,742	8.917,165	69.534,296	288.138,353	142,955
25.151,131	11,230	1.085,470	1.953,311	36.950,540	2.485,504	15.800,004	16.841,523	73.681,444	330.111,838	147,402
									68.557,000	186,695
									38.566,100	144,821
3.246,583	10,652	848,206	1.603,637	2.037,280	—	—	—	1.545,660	30.852,129	101,229
560.975	8,236	172,608	423,474	513,390	—	—	—	205,808	6.961,642	102,207

***) Ehhez járul még az 1869—78-ki bonok beszerzési költsége 20.579,702 frt s az összes olasz hálózat építési és első beruházási költsége 263.514,572 frt.

c. Jövedelem biztosítása.

A pályának és vonalainak megnevezése.	Hosszága a biztosított jövedelmű vonalaknak kilométerekben	Biztosított				Jövedelem-biztosítás hatályának kezdete	Jövedelem-biztosítás tartama
		tisztá		nyers			
		jövedelem					
		összesen	pálya-hossz kilo-méterenként	össze-sen	pálya-hossz kilo-méterenk.		
forintokban							
Alföld-fiúmei vasut	392.280	*) 1.887,451	4,811	—	—	1869 sept. 11.	90 év
Államvasutak, m. kir.	—	—	—	—	—	—	—
Arad-körösvölgyi vasut.	—	—	—	—	—	—	—
Arad-temesvári vasut	55.458	*) 297,830	5,370	—	—	1871 april 6.	1958 decz. 6
Bánréve-nádasdi vasut	—	—	—	—	—	—	—
Duna-drávai vasut	166.216	*) 586,796	3,530	—	—	1872 aug.14 és 1873 jul. 20.	90 év
Éjszak-keleti vasut, m. ¹⁾							
fővonalak	486.400	*) 2.346,876	4,825	—	—	Az egyes vonal- részek megnyi- tásától	1959 febr. 24.
nyiregyháza-ungvári vonal	93.900	*) 247,620	2,637	—	—		1960 jun. 25.
Eperjes-tarnowi vasut (magy. r.)	59.022	*) 362,236	6,137	—	—	1873 máj. 1.	90 év
Erdélyi vasut, I.	290.260	{ 1.771,000 ** 217,829	6,101 750	—	—	1870 aug. 25. 1876 jan. 1.	90 év 50 év
Győr-sopron-ebenfurti vasut	—	—	—	—	—	—	—
Mohács-pécsi vasut	—	—	—	—	—	—	—
Pécs-barcsi vasut	67.741	*) 350,000	5,167	—	—	1868 máj. 6.	90 év
Tiszavidéki vasut	586.176	***) 2.589,288	4,417	—	—	1861 jan. 1.	1947 decz. 31.
A tisztán magyarországi vas- utak összege	2,197.453	† 10.439,097 217,629 **)	4,751 99	—	—	—	—
Közös vasutak:							
Osztr. államvasut (régi hálóz.)	1,777.448	*) 6.200,000	3,488	—	—	1858 jan. 1.	1965 decz. 31.

1) A megelőző évben még kimutatott 1.004,000 frtnyi államsegély 1879-ben az államnak visszafizettetett.

*) Ezüst.
**) Arany
***) Papír.
†) Ezüst és papír.

A pályának és vonalainak megnevezése.	Hosszága a biztosított jövedelmű vonalaknak kilométerekben	Biztosított				Jövedelem-biztosítás hatályának kezdete	Jövedelem-biztosítás tartama
		tisztá		nyers			
		jövedelem					
		összesen	pálya-hossz kilo-méterenként	össze-sen	pálya-hossz kilométerenk.		
forintokban							
Déli vasut (magyar hálózat)	750.492	—	—	***) 9.892,946	13,182	1870 jan. 1.	1968 dec. 31.
Kassa-oderbergi vasut:							
kassa-eperjesi vonal						1870 sept. 1.	90 év
teschen-szilleini vonal ma- gyar része						1871 jan. 8.	
szillein-poprádi vonal	303.718	*) 2.408,390	7,930	—	—	1871 dec. 8.	
poprád-iglói vonal						1871 dec. 12.	
igló-abosi vonal						1872 márt. 18.	
Magyar gácsországi vasut, I.:							
legénye-mihályi-homonnai vonat	120.048	*) 781,096	6,507	—	—	1871 dec. 25.	90 év
homonna-országhatár						1873 jun. 13.	60 év
Nyugati vasut, m.:							
győr-szombathelyi vonal	115.380					1871 okt. 1.	1962 okt. 2.
székesfehérvár-veszprémi v. szombathely-országhatár	44.487	*) 1.544,907	5,069	—	—	1872 aug. 9.	
veszprém-kiszelli vonal	66.644					1872 sept. 1.	
veszprém-kiszelli vonal	78.265					1872 okt. 3.	

*) Ezüst.
***) Papír.

C. A magyar vasutak pályáépít

A pályának és vonalainak megnevezése	Alépitmény					
	Földtest	Műépítmények (alagutakon kívül)	Alagutak	Egyéb építmények	együtt	
					összesen	pályahossz kilom.-enkint
	f o r i n -					
Alföld-fiumei vasút	362	15,397	—	2,510	18,269	47
Államvasutak, magy. kir.:						
éjszakai vonalak	10,056	20,870	255	47,913	79,094	127
gömöri iparvasutak	269	5,702	—	4 931	10,902	65
garamberzencze-selmeczi vonal	394	178	—	913	1,485	64
zákány-zágrábi vonal	7,614	14,309	56	17,868	39,847	142
károlyváros-fiumei vonalak						
keleti vonalak	13,815	120,716	24,117	27,567	186,215	296
vágvölgyi vonalak (jun. 1-től decz. 31-éig,)	103	701	—	1,946	2,750	20
dályabrodi vonal	(-)-718	205	—	(-)-171	(-)-684	(-)-7
Összesen	31,533	162,681	24,428	100,967	319,609	163
Arad-körösvölgyi vasút	277	370	—	153	800	13
Arad-temesvári vasút	632	11,496	—	3,114	15,242	275
Bánréve-nádasdi vasút	102	182	—	66	350	12
Duna-drávai vasút	945	7,779	—	4,231	12,955	78
Éjszakkéleti vasút	10,599	98,697	—	30,894	140,190	242
Eperjes-tarnowi vasút (magy. része)	950	1,054	—	2,744	4,748	88
Erdélyi vasút I.	13,397	66,338	5,977	6,721	92,433	319
Győr-sopron-ebenfurti vasút	238	616	—	2,423	3,277	28
Mohács-pécsi vasút	1,090	737	—	2,663	4,490	66
Pécs-barcsi vasút	759	1,070	—	5,624	7,453	110
Tiszavidéki vasút	2,985	49,031	—	34,119	86,135	147
A tisztán magyar vasutak összege	63,869	415,448	30,405	196,229	705,951	159
Közös vasutak						
Osztrák államvasut magyar hálózat	13,564	40,052	1,003	101,122	155,741	135
Déli vasút magyar hálózat	28,968	18,014	—	48,455	95,437	127
Kassa-oderbergi vasút magyar vonalak	11,004	89,257	4,719	25,914	130,894	431
Magyar-gácsországi vasút, I. magyar vonal	1,714	28,358	403	9,212	39,687	331
Nyugati vasút magyar vonalak	1,395	6,373	—	9,577	17,345	57

ményeinek karbantartási költségei.

Felépitmény						Magasépitmény		A pályáépítmények karbantartásának összes költségei	
anyagokra		munkabérre		együtt		összesen	a pályahossz egy kilométerére esik	Összesen	A pályahossz egy kilométerére esik
összesen	a pályavágány egy kilométerére esik	összesen	a pályavágány egy kilométerére esik	Összesen	a pályavágány egy kilométerére esik				
t o k b a n									
95,488	217	34,951	80	130,439	297	15,654	40	164,362	419
395,895	505	190,373	243	586,268	748	59,457	95	724,819	1,160
29,185	158	22,676	123	51,861	281	6,489	39	69,252	412
3,231	123	2,690	102	5,921	225	648	28	8,054	349
140,665	448	76,445	244	217,110	692	19,170	70	276,127	985
359,321	516	144,607	208	503,928	724	31,666	50	721,809	1,146
17,419	105	16,422	99	33,841	204	2,409	17	39,000	278
5,356	56	38,035	396	43,391	452	126	1	42,833	446
951,072	498	491,248	226	1,442,320	664	119,965	61	1,881,894	959
3,675	52	5,669	81	9,344	133	1,388	22	11,532	183
24,670	391	9,547	151	34,217	542	3,714	67	53,173	959
3,652	118	1,018	33	4,670	151	162	6	5,182	185
48,408	263	29,391	160	77,790	423	5,824	35	96,578	581
348,947	537	137,445	211	486,392	748	25,948	45	652,530	1,124
7,269	111	5,224	80	12,493	191	1,302	24	18,543	343
151,533	460	57,153	173	208,686	633	20,123	69	321,242	1,107
979	7	11,387	88	12,384	95	970	8	16,372	140
74,072	790	16,682	178	90,754	968	6,087	89	101,331	1,484
34,083	444	10,720	140	44,803	584	4,665	69	56,921	840
322,175	430	140,295	187	462,470	617	100,829	172	649,434	1,108
2,066,041	409	950,730	188	3,016,771	597	306,631	69	4,029,094	909
681,348	416	307,255	188	988,603	604	175,096	151	1,319,440	1,141
351,921	379	139,640	150	491,561	529	73,785	98	660,783	880
206,206	595	43,659	126	249,865	721	16,172	53	396,931	1,307
8,969	62	18,358	126	27,327	188	1,473	12	68,487	570
146,444	433	36,426	108	182,870	541	12,472	41	212,687	698

D. A járműszerek állománya és tevékenysége.
a. Mozdonyok állománya, saját súlya, elérhető

A pályának és vonalainak megnevezése	Saját mozdonyok száma	Mozdonyok					Szerkocsik	
		4—	6—	8— és több	együtt	ezek közül szerkocsi-mozdony	6—	4—
		kerékre					kerékre	
		darabszám						
Alföld-fiumei vasut	38	—	38	—	38	—	38	—
Államvasutak, m. kir. éjszaki vonalak	127	—	97	30	127	—	112	15
gömöri iparvasutak	9	—	9	—	9	—	—	9
garamberzenche-selmeczi vonal	3	—	3	—	3	—	—	3
zákány-zágrábi von. károlyváros-fiumei v. keleti vonalak	7 18 50	— — —	7 10 50	— 8 —	7 18 50	— — —	7 18 46	— — 4
vágvölgyi vonalak	11	—	11	—	11	—	3	8
dálya-brodi v.	9	—	9	—	9	—	9	—
Összesen	234	—	196	38	234	—	195	39
Arad-körösvölgyi vasut	4	—	4	—	4	—	—	4
Arad-temesvári vasut	6	—	6	—	6	—	6	—
Bánréve-nádasdi vasut	2	—	2	—	2	2	—	—
Duna-drávai vasut	12	—	12	—	12	—	—	12
Éjszakkeleti vasut m.	54	—	54	—	54	—	45	9
Eperjes-tarnowi v. (magyarorsz. rész).	5	—	5	—	5	—	5	—
Erdélyi vasut I.	44	—	44	—	44	—	44	—
Győr-sopron-ebenfurti vasut	9	—	9	—	9	—	9	—
Mohács-pécsi vas.	13	—	9	4	13	—	13	—
Pécs-barcsi vasut	9	—	9	—	9	—	9	—
Tiszavidéki vasut	90	—	90	—	90	—	90	—
A tisztán magyar vasutak összege.	520	—	478	42	520	2	454	64
Közös vasutak								
Oszták államvasut (egész hálózat)	590	—	248	342	590	194	376	21
Déli vasut (magyaroszták hálózat)	553	157	285	111	553	24	504	27
Kassa-oderbergi vasut (egész pálya)	51	—	51	—	51	—	51	—
Magyar-gácsországi vasut I. (egész pálya)	21	—	21	—	21	—	21	—
Nyugati vasut, m. — (egész pálya)	34	—	34	—	34	—	34	—

*) Az Alföld-fiumei vasuton kívül, mely a mozdonyok beszerzési költségeit nem mutathatja ki.

mánya és tevékenysége.
legnagyobb hatása és beszerzési költségei.

Mozdonyok		Szerkocsik		Elérhető legnagyobb hatás		Beszerzési költségei a mozdonyoknak a különvaló szerkocsik ideszámításával							
saját súlya viz és tüzelőanyag nélkül								hatás		való szerkocsik ideszámításával			
egynek, átlagában	összesen	egynek átlagában	összesen	egynek átlagában	együtt	egynek átlagában	összesen	egy tonnányi saját súlyra esik	egy lóerőre esik				
tonnákban				lőerőkben		forint							
28.00	1,064.00	10.00	380.00	312.00	11,856.00								
32.67	5,357.40	10.51	1,723.10	380.35	62,373.08	33,159	5,438,100	768	87				
30.50	1,525.60	10.80	540.00	340.34	17,017.00	32,373	1,618,619	784	95				
28.43	312.75	10.63	116.90	317.00	3,487.00	36,194	398,132	927	114				
31.66	285.00	10.83	97.50	373.55	3,361.92	32,000	288,000	753	86				
31.97	7,480.75	10.59	2,477.50	368.54	86,239.00	33,089	7,742,851	778	90				
22.07	88.28	8.50	34.00	200.00	800.00	19,325	77,300	632	97				
31.25	187.50	11.00	66.00	556.00	3,336.00	32,500	195,000	769	58				
10.00	20.00	—	—	68.19	136.38	10,586	21,172	1,059	155				
20.00	240.00	8.50	102.00	205.37	2,464.44	23,333	280,000	819	114				
30.38	1,640.40	10.58	571.50	361.83	19,539.00	32,314	1,744,971	789	89				
32.50	162.50	11.00	55.00	389.58	1,947.90	36,015	180,075	828	92				
29.82	1,312.25	10.79	474.76	337.63	14,855.79	33,757	1,485,300	831	100				
31.41	282.70	11.00	99.00	346.89	3,122.00	38,000	342,000	897	110				
29.73	386.54	11.80	153.35	322.98	4,198.76	34,749	451,739	837	108				
33.30	299.70	12.08	108.27	369.84	3,328.56	34,493	310,437	761	93				
27.99	2,519.55	9.80	881.81	369.23	33,231.00	32,064	2,885,750	848	87				
30.16	15,684.17	10.43	5,403.19	355.87	185,054.83 *)	32,607	*)15,716,895	*) 800	91 *				
34.17	20,158.30	10.94	4,341.83	366.07	215,983.94	31,557	18,618,884	760	86				
32.76	18,116.25	10.76	5,716.20	389.29	215,208.27	31,608	17,478,960	733	81				
31.43	1,605.50	11.82	603.00	385.46	19,658.64	33,748	1,707,400	727	87				
34.50	679.50	11.00	231.00	354.88	7,452.60	34,810	731,000	803	93				
31.45	1,069.40	11.00	374.00	393.52	13,379.60	34,748	1,077,200	746	81				

b. A mozdonyok

A pályának és vonalainak megnevezése.	Évi átlag szerint üzemben volt saját mozdonyok			Befu-	
	száma	összes lóereje	átlagos lóereje	gyors- és	személy-
				futár-	vona-
k i l o m é -					
Alföld-fiumei vasút	38	11,856	312	—	18,659
Államvasutak, m. kir. :					
északi vonalak	113	49,234	436	226,974	193,512
gömöri iparvasutak	13	2,813	216	—	—
garamberzence-selmeczi vonal	3	349	116	—	46
zákány-zágrábi vonal	7	2,754	393	—	74,101
károlyváros-fiumei vonal	18	8,236	458	—	—
keleti vonalak	46	18,076	393	—	292,660
vágvölgyi vonalak (jun. 1-től dec. 31-éig.	11	3,458	314	—	511
dályabródi vona	9	3,360	373	—	518
Összesen	220	88,280	401	226,974	561,347
Arad-körösvölgyi vasút	4	800	200	—	—
Arad-temesvári vasút	6	3,336	556	—	1,830
Bánréve-nádasdi vasút	1	68	68	—	—
Duna-drávai vasút	10	2,700	270	—	—
Éjszakkeleti vasút, m.	54	19,539	362	—	1,204
Eperjes-tarnovi vasút (magyarorsz. rész)	5	1,957	391	—	187
Erdélyi vasút, I.	44	14,856	338	—	106,556
Győr-sopron-ebenfurti vasút	4	1,544	386	—	155
Mohács-pécsi vasút	12	3,880	323	—	—
Pécs-barcsi vasút	9	3,329	370	—	—
Tiszavidéki vasút	89	32,811	369	—	377,650
Vágvölgyi vasút (jan. 1-től május 31-éig)	*)	*)	*)	—	365
A tisztán magyar vasutak összesen	496	184,956	373	226,974	1.067,954
Közös vasutak :					
Osztrák államvasút :					
magyar hálózat	588	214,837	365	{ 417,572	1.197,698
osztrák hálózat	553	206,083	373	{ 316,239	1.453,838
Déli vasút (magy.-osztr. hálóz.)				{ 789,545	3.397,763
Kassa-oderbergi vasút (magy.-osztr. hálózat)	51	19,659	385	89,679	70,495
Magy. gácsországi vasút, I.					
magyar hálózat	21	7,453	355	{ —	85
osztrák hálózat				{ —	—
Nyugati vasút, m. :					
magyar hálózat	34	13,379	394	{ —	227,848
osztrák hálózat				{ —	50,172

*) Lásd fent.

által befutott ut.

t o t t u t					Összes mennyisége a befutott mozdony-kilométereknek		Ebből haszon kilométer	
vegyes-	teher-	Munka- és anyag-	elfogat és toló mozdonyoké	üresen	összesen	az üzemben volt mozdonyok átlagában	összesen	az üzemben volt mozdonyok átlagában
t o k k a l	t e r e k b e n	t o k k a l	t e r e k b e n	összesen				
552,898	36,303	101,045	3,274	22,310	734,489	19,328	712,179	18,742
797,946	920,971	25,549	24,540	164,798	2.354,290	20,834	2.189,492	19,376
158,318	27,092	110	7,821	15,298	208,639	16,049	193,341	14,872
16,717	10,899	976	—	1,088	29,726	9,909	28,638	9,546
74,752	26,995	7,131	525	8,415	191,919	27,417	183,504	26,215
128,440	106,009	3,293	27,987	9,846	275,575	15,310	265,729	14,763
465,745	175,549	142,756	8,857	69,432	1.154,999	25,109	1.085,567	23,556
127,873	9,863	193	316	2,842	141,598	12,873	138,756	12,614
38,264	80,812	54,602	30	15,015	189,241	21,027	174,226	19,358
1.808,055	1.358,190	234,610	70,076	286,734	4.545,987	20,664	4.259,253	19,360
54,930	318	2,801	—	1,411	59,460	14,863	58,049	14,512
90,290	580	240	60	160	93,160	15,527	93,000	15,500
—	23,024	—	—	—	23,024	23,024	23,024	23,024
172,383	17,307	23,729	618	11,776	225,813	22,581	214,037	21,404
754,366	60,477	33,751	719	17,050	867,567	16,066	850,517	15,750
48,301	502	3,553	—	816	53,359	10,672	52,543	10,509
277,120	105,470	6,889	2,919	8,499	507,453	11,533	498,954	11,340
136,485	4,089	10,736	—	1,301	152,766	38,192	151,465	37,866
96,997	68,946	13,677	—	490	180,110	15,009	179,620	14,968
138,836	24,657	4,411	—	254	168,158	18,684	167,904	18,656
520,550	466,490	76,070	1,380	12,440	1.454,580	16,344	1.442,140	16,204
91,338	7,045	138	335	2,030	101,141	9,195	99,111	9,010
4.742,549	2.173,398	511,650	79,271	365,271	9.167,067	18,482	8.801,796	17,746
271,847	2.365,674	151,189	64,585	159,002	4.627,567	15,959	4.468,565	15,222
444,952	2.114,257	56,008	96,402	274,887	4.756,583		4.481,696	
765,216	5.262,602	34,977	301,451	311,822	11.863,376	21,453	11.551,554	20,889
275,038	687,176	33,445	78,832	104,014	1.338,679	26,249	1.234,665	24,209
130,786	10,382	18,066	10,142	6,192	175,653	18,627	169,461	17,670
179,762	9,914	5,328	6,609	13,898	215,511		201,613	
258,768	58,699	9,581	39,043	9,677	603,616	23,435	593,939	23,046
100,843	13,359	8,528	16,716	3,566	193,184		189,618	

c. Mozdonyfűtésre elfogyasztott tüzelő-anyag, a

A pályának és vonalainak megnevezése	Fa, köbmé- terekben	Mozdonyfűtésre elfogyasz-	
		Kőszén és	
		fekete	barna
		kőszén	
tonnában			
Alföld-fiumei vasút	613	6,528	1,332
Államvasutak, magy. kir. :			
éjszakai vonalak	3,828	—	51,543
gömöri iparvasutak	207	—	3,989
garamberzencze-selmeczi vonal	68	—	371
zákány-zágrábi vonal	97	1,920	2,811
károlyváros-fiumei vonal	592	5,633	238
keleti vonalak	12,262	—	26,047
vágvölgyi vonalak (jun. 1-től december 31-éig)	113	958	—
dálya-brodi vonal	343	3,353	—
Összesen	17,511	11,864	84,999
Arad-körösvölgyi vasút	4,745	—	—
Arad-temesvári vasút	132	1,097	247
Bánréve-nádasdi vasút	—	—	244
Duna-drávai vasút	1,145	—	285
Éjszakkéleti vasút, m.	41,024	2,001	—
Eperjes-tarnowi vasút (magyarországi rész)	57	767	—
Erdélyi vasút, I.	602	—	9,531
Győr-sopron-ebenfurti vasút	305	2,493	32
Mohács-pécsi vasút	340	3,189	—
Pécs-barcsi vasút	232	2,622	—
Tiszavidéki vasút	4,333	6,203	24,183
vágvölgyi vonalak (jan. 1-től máj. 31-éig)	80	685	—
A tisztán magyar vasutak összege	71,119	37,449	120,853
Közös vasutak :			
Oszták államvasút (összes hálózat)	10,470	151,082	23
Déli vasút (magyar-oszták hálózat)	2,309	8	307,067
Kassa-oderbergi vasút (egész pálya)	937	19,227	—
Magyar-gácsországi vasút (egész pálya)	24,302	—	—
Nyugati vasút, m. (egész pálya)	475	—	24,826

fűtésnek és a mozdonyok kijavitásának költségei.

tött tüzelő anyag:		Mozdonyfűtés költségei		Kijavitási költségek rendkívüli mozdony sérülések által okozott költségeken kívül		
pedig	Kók	Összesen	Haszon kilo- méterenként	Összesen (az ócska anyagokért bevett összegek leszámítá- sával)	Az üzleti hossza- ság egy kilomé- terének átlagá- ban	Haszon kilo- méterenként
brikette						
tonnában		forintokban		forintokban		
1,305	—	35,659	0.05	47,551	121	0.07
—	—	216,235	0.10	233,859	375	0.11
—	—	15,661	0.08	19,183	114	0.10
—	—	2,132	0.07	3,143	137	0.11
45	—	75,421	0.17	57,036	204	0.13
7	—					
—	—	125,098	0.12	84,280	136	0.08
—	—	13,221	0.10	16,370	116	0.12
79	—	23,979	0.14	6,975	73	0.04
131	—	471,747	0.11	420,846	216	0.10
—	—	7,119*)	0.12	2,883	46	0.05
—	—	13,239	0.14	5,209	91	0.06
—	—	1,642*)	0.07	10,972	403	0.48
—	—	25,942	0.12	11,233	67	0.05
—	—	137,817*)	0.16	55,297	96	0.07
—	—	7,630	0.15	3,552	66	0.07
—	—	39,462	0.08	61,123	211	0.12
—	—	26,074	0.18	7,213	78	0.05
359	—	22,736	0.13	44,148	646	0.25
282	—	10,873	0.06	8,557	126	0.05
—	—	232,435	0.16	156,583	268	0.11
—	—	9,443	0.10	11,693	83	0.12
2,077	—	1,041,818	0.12	846,860	193	0.10
—	512	822,755	0.09	619,259	312	0.07
—	414	1,101,212	0.10	875,539	390	0.08
—	—	73,042	0.06	55,286	150	0.05
—	—	34,176	0.09	31,527	118	0.08
—	—	116,024	0.15	48,191	128	0.06

*) Az arad-körösvölgyi, a bánréve-nádasdi és m. északkeleti vasutak a mozdonyfűtési költségeket a mellékszolgálatokban történt fűtés költségeinek levonása nélkül mutatták ki.

d. A személykocsik állománya

A pályának és vonalainak megnevezése	Meglevő saját kocsik száma				Meglevő saját tengelyek száma		H e -	
	4- k e r e k	6- ü e k	8- ü e k	együtt	összesen	az üzemi- hossz egy kilom. átlagában	I.	II.
							osztályok,	
							darabszám	
Alföld-fiumei vasut	80	—	—	80	160	0.41	135	520
Államvasutak, m. kir.:								
éjszakai vonalak	272	1	1	274	551	0.88	694	2,224
gömöri iparvasutak	60	—	—	60	120	0.72	—	—
garamberzencze-selmecezi vasut	6	—	—	6	12	0.52	—	24
zákány-zágrábi vonal	23	—	—	23	46	0.45	30	152
károlyváros-fiumei vonal	59	—	—	59	118	0.67	86	432
keleti vonalak	120	—	—	120	240	0.40	177	904
vágvölgyi vonalak	36	—	—	36	72	0.51	101	192
dályabródi vonal	44	—	—	44	88	0.92	48	272
Összesen	620	1	1	622	1,247	0.63	1,136	4,200
Arad-körösvölgyi vasut	—	—	—	—	—	—	—	—
Arad-temesvári vasut	14	—	—	14	28	0.49	18	120
Bánréve-nádasdi vasut	1	—	—	1	2	0.07	—	6
Duna-drávai vasut	33	—	—	33	66	0.40	36	216
Éjszakteleti vasut m.	112	—	—	112	224	0.39	251	596
Eperjes-tarnowi vasut (m. rész)	15	—	—	15	30	0.56	12	104
Erdélyi vasut I.	95	—	—	95	190	0.65	144	736
Győr-sopron-ebenfurti vasut	32	—	—	32	64	0.63	42	224
Mohács-pécsi vasut	14	—	—	14	28	0.41	18	88
Pécs-barcsi vasut	22	—	—	22	44	0.65	36	232
Tiszavidéki vasut	41	145	—	186	517	0.88	431	2,384
A tisztán magyar vasutak összesen	1,079	146	1	1,226	2,600	0.59	2,259	9,426
Közös vasut:								
Osztrák államvasut (összes hálózat)	791	22	71	884	1,932	0.96	2,360	9,616
Déli vasut (magyar-osztrák hálózat).	975	32	180	1,187	2,766	1.23	3,184	11,780
Kassa-oderbergi vasut (egész pálya)	73	—	—	73	146	0.40	117	596
Magyar gácsországi vasut I. (egész pálya)	50	—	—	50	100	0.37	100	248
Nyugati vasut m. (egész pálya)	111	—	—	111	222	0.59	198	816

*) Az északi vonalak kocsiállaga csökkent az 1878. évihez képest, a dályabródi, keleti és déli vonalakra történt áthelyezések következtében.

**) A személykocsik 1879. évben tüzkár folytán kevesbedtek.

1879. évi december 31-én.

I y e k,	A meglevő saját kocsik saját súlya				Egy utas-helyre átlagban eső légtér köbmétereiben	Dörzsfékszerkezetek		Beszerzési költség a tengelyek és kerekek beszámításával		
	III.	IV.	Összes száma	Az üzleti hossz egy kilométernek átlagában		Dörzsfé- kel felsze- rejt saját kocsik	Dörzsfé- ekkel bíró tengelyek	összesen	Az üzleti hossz egy kilométer- nek átlagá- ban	Utashelyek átlagában
száma										
1,350	1,850	3,855	9.80	514	0.13	0.59	22	44	***)	
3,456	1,620	7,994	12.82	2,166	0.27	0.94	135	270	1,076,569	1,727
—	2,160	2,160	12.89	395	0.18	0.81	15	30	138,875	829
74	—	98	4.28	22	0.23	0.72	4	8	14,308	625
324	192	698	6.77	159	0.23	0.91	6	12	72,556	703
648	648	1,814	10.31	445	0.25	0.91	24	48	220,914	1,255
1,298	1,440	3,819	6.14	913	0.24	0.95	60	120	409,652	675
438	360	1,091	7.73	286	0.26	0.91	9	18	120,200	852
532	576	1,428	14.87	347	0.24	0.82	11	22	148,800	1,463
6,770	6,996	19,102	9.79	4,733	0.25	0.91	253	506	2,201,874	1,128
—	—	—	—	—	—	—	—	—	—	—
280	45	463	8.10	114	0.25	0.85	5	10	50,510	882
—	—	6	0.22	2	0.41	0.95	1	2	1,576	58
400	432	1,084	6.53	238	0.22	0.89	11	22	105,890	639
1,490	1,368	3,705	6.44	488	0.23	0.74	53	106	367,020	638
200	180	496	9.21	117	0.24	0.89	5	10	59,545	1,105
1,626	1,200	3,706	12.77	760	0.21	0.80	54	108	383,768	1,322
400	500	1,166	12.62	240	0.21	0.76	11	22	139,580	1,497
260	240	606	8.88	97	0.16	0.62	7	14	53,386	782
500	120	888	13.05	141	0.16	0.74	5	10	87,611	1,288
4,200	2,000	9,015	15.41	1,807	0.20	0.85	58	163	846,100	1,446
17,476	14,931	44,092	10.04	9,611	0.22	0.83	485	977	4,296,860	1,075
									****)	****)
23,337	—	35,313	17.54	7,288	0.21	1.14	285	552	4,026,897	2,001
31,680	—	46,644	20.76	8,956	0.19	0.82	638	1,295	3,812,750	1,697
986	1,412	3,111	8.46	539	0.17	0.75	27	54	273,740	745
494	756	1,598	5.99	378	0.24	0.83	30	60	176,573	662
1,615	1,080	3,709	9.88	873	0.24	0.89	37	74	368,244	980

) A járművek az építkezési vállalat által szerzettetve be, beszerzési költségük a vaspályagazgatóság előtt ismeretlen. *) Az alföld-fiumei vasut nélkül.

e. A személykocsik által befutott

A pályának és vonalainak megnevezése.	Az évközben átlagosan üzemben volt saját kocsik		
	s z á m a	tengely- száma	helyeinek száma
Alföld-fiumi vasut	80	160	3,855
Államvasutak, m. kir. :			
éjszaki vonalak	296	592	9,038
gömöri iparvasutak			
garamberzence-selmecezi vonal	5	10	80
zákány-zágrábi vonal	68	136	2,062
károlyváros-fiumei vonal			
keleti vonalak	94	188	3,323
vágvölgyi vonalak (jun. 1-től dec.31-éig)	32	64	986
dályá-bródi vonal	43	86	485
Összesen	598	1,076	15,974
Arad-körösvölgyi vasut	—	—	—
Arad-temesvári vasut	14	28	463
Bánréve-nádasdi vasut	1	2	6
Duna-drávai vasut	30	60	976
Éjszakkéleti vasut, m.	112	224	3,705
Eperjes-tarnóvi vasut (magyarorsz. rész)	14	28	516
Erdélyi vasut, I.	95	190	3,758
Győr-sopron-ebenfurti vasut	13	26	509
Mohács-pécsi vasut	14	28	606
Pécs-barcsi vasut	22	44	888
Tiszavidéki vasut	186	517	9,015
Vágvölgyi vonalak (jan. 1-től május 31-éig)	*)	*)	*)
A tisztán magyar vasutak összesen	1,119	2,383	40,271
Közös vasutak.			
Osztrák államvasut:			
magyar hálózat	885	1,936	35,386
osztrák hálózat			
Déli vasut (magy.-osztr. hálózat)	1,187	2,766	46,553
Kassa-oderbergi vasut (egész pálya)	73	146	3,111
Magyar gácsországi vasut, I. :			
magyar hálózat	50	100	1,598
osztrák hálózat			
Nyugati vasut, m. :			
magyar hálózat	111	222	3,709
osztrák hálózat			

*) Lásd fent.

ut tengely-kilométerekben

A saját kocsik befutottak			Idegen kocsik befutottak a saját pályán	A saját és idegen kocsik által a saját pályán befutott tengely-kilométerekből esik az üzleti hossz egy kilométerére	Egy-egy saját tengely által átlagban befutott kilométerek száma
saját pályán	idegen pályán	e g y ü t t			
tengely-kilométereket					
5.917,088	409,988	6.327,076	466,116	16,225	39,544
12.754,780	1.733,436	15.674,256	1.989,230	23,653	26,477
1.186,040					
74,780	—	74,780	—	3,266	7,478
1.696,120	418,784	3.759,214	360,440	19,933	27,641
1.644,310					
8.943,900	289,554	9.233,454	246,590	10,745	49,114
1.548,540	—	1.548,540	337,220	14,925	24,196
1.291,220	200,992	1.492,212	—	13,633	17,351
29.139,690	2.642,766	31.782,456	3.049,050	16,491	29,587
—	—	—	560,720	8,929	—
741,224	13,504	754,728	426,746	20,439	26,954
30,700	—	30,700	—	1,127	15,350
1.868,020	44,344	1.912,364	5,860	11,290	31,873
9.600,062	287,456	9.887,518	631,378	17,772	44,141
284,204	190,732	474,936	14,090	5,054	16,962
3.489,282	242,280	3.731,562	305,942	13,075	19,640
1.510,968	—	1.510,968	—	16,357	58,114
412,570	214,305	626,875	730,470	16,740	22,388
467,525	1.301,616	1.769,141	923,406	20,442	40,208
15.460,828	4.333,502	19.794,330	2.446,738	30,613	38,287
1.104,100	—	1.106,100	—	7,839	17,283
70.028,261	9.680,493	79.708,754	9.560,516	18,121	33,449
33.400,407	7.079,532	65.270,207	3.528,067	32,046	33,714
24.790,268					
80.120,959	4.129,806	84.250,765	5.401,105	38,059	30,459
4.607,382	646,500	5.253,882	720,088	14,495	35,985
1.378,738	196,118	2.847,536	62,782	12,025	28,475
1.272,680					
5.959,050	257,152	8.230,646	163,200	19,928	37,075
2.014,444					

E. Személy
a. A szállított

A pályának és vonalainak megnevezése.	Összes szállított személyek száma	A szállítottak	
		az I.	a II.
		osztályra	
Alföld-fiumei vasút	898,231	3,810	65,102
Államvasutak, magyar kir. :			
éjszakai vonalak	840,448	18,615	130,958
gömöri iparvasutak	124,305	1,096	14,963
garamberzence-selmeczi vonal	9,640	—	2,632
zákány-zágrábi vonal	243,141	1,166	19,674
károlyváros-fiumei vonal	398,113	5,210	49,597
keleti vonalak	185,820	2,811	20,662
vágvölgyi vonalak (június 1-től december 31-ig)	170,049	603	11,802
dályabródi vonal			
Összesen	1.971,516	29,501	250,288
Arad-körösvölgyi vasút	89,077	469	6,825
Arad-temesvári vasút	103,352	985	11,554
Bánréve-nádasdi vasút	—	—	—
Duna-drávai vasút	108,340	497	7,564
Éjszakkéleti vasút, magyar	767,947	4,467	57,666
Eperjes-tarnowi vasút (m. rézs)	33,721	156	2,238
Erdélyi vasút, I.	212,782	1,591	17,239
Győr-sopron-ebenfurti vasút	185,439	783	14,297
Pécs-barcsi vasút	172,574	786	13,551
Mohács-pécsi vasút	227,749	1,496	21,154
Tiszavidéki vasút	921,132	11,360	113,496
Vágvölgyi vonalak (január 1-től május 31-ig)	132,730	2,005	14,760
A tisztán magyar vasutak összesen	5.824,590	57,906	595,734
Közös vasutak:			
Oszták államvasut:			
magyar hálózat	1.793,269	41,397	375,410
oszták hálózat	2.946,090	46,952	500,966
Déli vasut:			
magyar hálózat	1.350,969	17,782	182,742
oszták hálózat	6.875,358	119,806	1.069,397
Kassa-oderbergi vasut:			
magyar vonalak	375,387	2,732	32,797
oszták vonal	205,314	1,292	18,088
Magyar-gácsországi vasut, I.:			
magyar vonal	83,020	1,055	7,492
oszták vonal	126,175	583	8,969
Nyugati vasut, magyar:			
magyar vonalak	390,047	4,262	42,430
oszták vonal	247,215	2,257	15,118

forgalom.
személyek száma.

számából esik									
a III.	a IV.	katonai személyekre	az I.	a II.	a III.	a IV.	katonai személyekre	minden meglevő személy-kocsitengelyre	minden meglevő személy-helyre
osztályra			osztályra				számszerint		
osztályra			az összes szám százalékában				számszerint		
167,655	576,452	85,212	0.42	7.25	18.67	64.17	9.49	5,614	233
307,220	338,740	44,915	2.22	15.58	36.55	40.30	5.35	1,630	107
30,960	73,065	4,221	0.88	12.04	24.91	58.78	3.39		
6,819	—	189	—	27.30	70.74	—	1.96	964	120
70,994	106,064	45,243	0.48	8.09	29.20	43.62	18.61	1,788	118
127,748	183,123	32,435	1.31	12.46	32.09	45.99	8.15	2,118	120
89,761	65,651	6,935	1.51	11.12	48.51	35.33	3.73	2,903	188
23,668	59,373	74,603	0.85	6.94	13.92	34.92	43.87	1,977	351
657,170	826,016	208,546	1.50	12.69	33.33	41.90	10.58	1,832	123
26,345	54,244	1,194	0.53	7.66	29.57	60.90	1.34	—	—
32,756	48,945	9,112	0.95	11.18	31.69	47.37	8.81	3,691	223
26,948	68,907	4,424	0.46	6.98	24.88	63.60	4.08	1,806	111
143,442	535,699	26,673	0.58	7.51	18.68	69.76	3.47	3,428	207
8,767	21,885	675	0.46	6.64	26.00	64.90	2.00	1,204	65
83,229	100,542	10,181	0.75	8.10	39.11	47.25	4.79	1,120	57
41,632	126,178	2,549	0.42	7.72	22.45	68.04	1.37	7,132	364
35,746	82,851	39,640	0.46	7.85	20.71	48.01	22.97	6,163	285
51,166	102,714	51,219	0.66	9.29	22.47	45.09	22.49	5,176	256
364,457	357,878	73,941	1.23	12.32	39.58	38.84	8.03	1,782	102
64,115	46,895	4,955	1.51	11.12	48.31	35.33	3.73	2,074	135
1.703,428	2.949,206	518,316	0.99	10.23	29.25	50.63	8.90	2,444	144
1.229,433	—	147,029	2.31	20.93	68.56	—	8.20	2,199	120
2.256,158	—	142,014	1.59	17.00	76.58	—	4.83		
940,963	—	209,482	1.32	13.53	69.65	—	15.50	2,833	168
5.477,638	—	208,517	1.74	15.56	79.67	—	3.03		
88,896	241,336	9,626	0.73	8.74	23.68	64.29	2.56	3,602	172
75,279	107,382	3,273	0.63	8.81	36.67	52.30	1.59		
34,377	24,153	15,943	1.27	9.02	41.41	29.09	19.21	1,894	118
94,831	—	21,792	0.46	7.11	75.16	—	17.27		
162,927	166,392	14,036	1.09	10.88	41.77	42.66	3.60	2,673	160
94,875	130,812	4,153	0.91	6.12	38.38	52.91	1.68		

F. Javak és pod-
a. Szállított

A pályának és vonalainak megnevezése	Podgyász	Javak		
		Gyorsjavak	Rendes viteldij- osztályu teher- javak, zárt ja- vakkal egye- temben	Leszállított viteldijas te- herjavak
t o n n á k b a n				
Alföld-fiumei vasut	2,592	3,517	72,484	684,295
Államvasutak, m. kir.:				
éjszakai vonalak	2,409	2,920	117,179	759,483
gömöri iparvasutak	303	120	18,689	154,124
garamberzencze-selencei vonal	63	31	1,844	10,328
zákány-zágrábi vonal	468	286	14,520	201,292
károlyváros-fiumei vonal				
keleti vonalak	1,731	683	28,407	280,847
vágvölgyi vonalak (jun. 1-től dec. 31-éig)	594	271	7,793	72,058
dálya-bródi vonal	555	2,300	6,293	104,351
Összesen	6,123	6,611	194,725	1,582,483
Arad-körösvölgyi vasut	193	60	3,705	84,758
Arad-temesvári vasut	364	289	18,426	70,446
Bánréve-nádasdi vasut	—	—	117	20,397
Duna-drávai vasut	235	439	7,903	105,186
Éjszakkéleti vasut, m.	2,573	1,335	55,331	357,661
Eperjes-tarnowi vasut (magy. rész)	280	73	57,712	—
Erdélyi vasut, I.	662	261	13,653	111,670
Győr-sopron-ebenfurti vasut	241	330	6,744	147,665
Mohács-pécsi vasut	603	633	32,775	150,314
Pécs-barcsi vasut	839	946	37,330	149,346
Tiszavidéki vasut	4,891	4,038	157,815	780,467
Vágvölgyi vasut (jan. 1-től május 31-éig)	425	195	5,565	51,470
A tisztán magyar vasutak összesen	20,021	18,727	4,960,443	
Közös vasutak.				
Osztrák államvasut:				
magyar hálózat	8,132	22,618	2,157,185	
osztrák hálózat	14,057	33,066	2,372,902	
Déli vasut (magy.-osztr.hál.)				
magyar vonalak	5,195	10,346	45,023	1,493,939
osztrák vonal	18,995	36,822	132,381	3,228,129
Kassa-oderbergi vasut (egész pálya)				
magyar vonalak	1,280	954	489,742	
osztrák vonal	902	731	436,375	
Magy. gáscországi vasut, I.:				
magyar hálózat	261	380	8,233	60,674
osztrák hálózat	664	439	13,393	80,617
Nyugati vasut, m.:				
magyar hálózat	1,124	1,366	38,320	185,217
osztrák hálózat	680	829	23,959	64,593

*) A brod-török-brodi vonalon szállított javak tonnái nem lévén elkülöníthetők, a kimutatott adatok az egész dálya-brod-török-brodi vonalra vonatkoznak.

gyász forgalma.
súly.

általában		Kezelési javak		Összege a javaknak általában podgyáson kívül	Minden lé- tező teher- kocsi ten- gely átlá- gában	A szállított összes javakból esik					
Köszén és kók	Teherjavak általában, köszénnel és kókkal együtt	A vaspá- lyaüzem részére valók	Az első pálya- kiállítás- hoz valók			Gyors javakra	Rendes viteldij- osztályu teherjavakra, zárt javakkal együtt	Leszállított díjoszá- lyu teherjavakra	Köszénre és Kókra	Kezelési javak- ra és pedig	
t o n n á k b a n						Százalékokban					
25,515	782,294	80,154	—	865,965	643	0.41	8.37	79.02	2.95	9.25	—
428,175	1,304,837	140,921	—	1,448,678	237	0.20	8.09	52.42	29.56	9.73	—
20,086	192,899	21,140	—	214,159	504	0.05	8.73	71.97	9.38	9.87	—
4,791	16,963	1,697	—	18,691	312	0.17	9.86	55.26	25.63	9.08	—
3,351	219,163	32,314	—	251,763	247	0.11	5.77	79.95	1.33	12.84	—
25,280	334,534	57,296	—	392,513	233	0.17	7.24	71.55	6.44	14.60	—
10,822	90,673	4,103	—	95,047	251	0.28	8.20	75.81	11.38	4.33	—
7,786	118,430	3,439	—	124,169	411	1.85	5.06	84.04	6.27	2.78	—
500,291	2,277,499	260,910	—	2,545,020	255	0.26	7.65	62.18	19.66	10.25	—
653	89,116	8,812	—	97,988	754	0.06	3.78	86.50	0.67	8.99	—
5,804	94,676	7,323	—	102,288	647	0.28	18.01	68.87	5.68	7.16	—
33,924	54,438	802	—	55,240	400	—	0.21	36.93	61.41	1.45	—
3,727	116,816	9,228	—	126,483	277	0.35	6.25	83.16	2.95	7.29	—
10,033	423,025	58,216	—	482,576	156	0.28	11.47	74.11	2.08	12.06	—
—	57,712	2,210	—	59,995	297	0.12	96.20		—	3.68	—
103,486	228,809	22,656	—	251,726	119	0.11	5.42	44.36	41.11	9.00	—
10,577	164,986	3,309	15,255	183,880	1,186	0.18	3.67	80.30	5.75	1.80	8.20
368,276	551,365	19,736	—	571,734	764	0.11	5.73	26.29	64.42	3.45	—
57,295	243,971	1,634	—	246,551	689	0.38	15.14	60.58	23.24	0.66	—
49,607	987,889	37,372	—	1,029,299	208	0.39	15.33	75.82	4.82	3.64	—
7,730	64,765	2,931	—	67,890	180	0.28	8.20	75.81	11.38	4.33	—
1,176,918	6,137,361	515,292	15,255	6,686,635	288	0.28	74.18		17.60	7.71	0.23
249,523	2,406,708	498,173	18,923	2,946,422	257	0.77	73.21		8.47	16.91	0.64
1,689,984	4,062,886	603,219	66,854	4,766,025		0.69	49.79		35.46	12.66	1.40
176,220	1,715,182	116,392	2,767	1,844,687	236	0.56	2.44	80.99	9.55	6.31	0.15
646,641	4,007,151	499,525	72,114	4,615,612		0.80	2.87	69.94	14.01	10.82	1.56
88,754	578,496	100,115	—	679,565	669	0.14	72.07		13.06	14.73	—
401,760	838,135	54,800	—	893,666		0.08	48.83		44.96	6.13	—
—	68,907	42,608	—	111,895	218	0.34	7.36	54.22	—	38.08	—
23	94,033	52,763	2,948	150,183		0.29	8.92	53.68	0.02	35.13	1.96
63,375	286,912	32,894	—	321,172	331	0.43	11.93	57.67	19.73	10.24	—
7,594	96,146	25,338	—	122,313		0.68	19.59	52.81	6.21	20.71	—

A pályának és vonalainak megnevezése	Javak szála-			
	Gyors- javak után	Rendes vitel- díjosztályú te- herjavak után zárt javakkal együtt	Leszálli- tott vitel- díjosztá- lyú javak után	Köszén és kók után
	mellékbevételek			
forink-				
Alföld-fiumei vasút	34,354	330,973	792,994	58,541
Államvasutak, magy. kir. :				
éjszakai vonalak	47,826	753,374	3.097,921	887,961
gömöri iparvasutak	1,275	58,503	221,905	25,879
garamberzencze-selmeczi vonal	241	5,466	18,856	5,591
zákány-zágrábi vonal	6,442	79,298	458,961	7,136
károlyváros-fiumei vonalak	15,708	221,081	1.507,975	77,603
keleti vonalak	3,102	29,012	145,578	16,029
vágvölgyi vonalak (jun. 1-től decz. 31-éig, dályabrodri vonal	24,047	18,554	197,149	8,555
Összesen	98,641	1.165,288	5.648,345	1.028,754
Arad-körösvölgyi vasút	1,154	7,780	134,672	298
Arad-temesvári vasút	4,545	51,743	172,174	12,635
Bánréve-nádasdi vasút	—	304	16,743	12,475
Duna-drávai vasút	4,368	32,428	311,626	6,466
Éjszakkéleti vasút	13,719	310,549	1.360,383	22,812
Eperjes-tarnowi vasút (magy. része)	813	75,946	—	—
Erdélyi vasút. I.	5,466	134,618	474,634	386,171
Győr-sopron-ebenfurti vasút	2,772	20,767	261,171	12,349
Mohács-pécsi vasút	5,003	44,586	179,747	600,434
Pécs-barcsi vasút	9,227	85,694	288,336	115,280
Tiszavidéki vasút	72,589	1.223,238	3.068,956	159,158
Vágvölgyi vonalak (jan. 1-jétől május 31-éig)	2,215	20,720	103,985	11,450
A tisztán magyar vasutak összege	254,866	16.318,400	2.426,823	—
Közös vasutak				
Osztrák államvasut				
magyar hálózat	375,683	11.814,797	—	471,789
osztrák hálózat	423,751	8.958,718	—	3.315,828
Déli vasút				
magyar hálózat	114,628	298,248	4.955,794	270,509
osztrák hálózat	842,022	1.279,737	18.006,497	1.263,128
Kassa-oderbergi vasút				
magyar hálózat	10,886	—	1.840,689	—
osztrák hálózat	5,567	—	884,874	—
Magyar-gácsországi vasút, I.				
magyar vonalak	4,387	38,353	175,462	—
osztrák vonalak	5,198	58,135	214,377	45
Nyugati vasút				
magyar vonalak	15,456	180,702	488,354	101,777
osztrák vonalak	7,504	63,320	125,184	7,449

Vasuti jármű- vek és viteldi- jas kezelési ja- vak után együtt	Összes bevételek		e s i k				
	Egész- ben	az üzemhossz egy kilométe- rének átlagá- ban	Gyors ja- vakra	Rendes viteldij- osztályú teher- javak és zárt javak	Leszállított vi- teldijosztályú javakra	Köszén és kókra	Vasuti jármű- szerek és vitel- díjas kezelési javakra
	t o k b a n			s z á z a l é k o k b a n			
—	1.216,862	3,093	2.82	27.20	65.17	4.81	—
—	4.787,082	7,680	1'00	15.74	64.71	18.55	—
—	307,562	1,820	0.41	19.02	72.15	8.42	—
—	30,154	1,317	0.80	18.13	62.53	18.54	—
—	551,837	1,977	1.17	14.37	83.17	1.29	—
—	1.822,367	2,931	0.86	12.13	82.75	4.26	—
—	193,721	1,373	1.60	14.98	75.15	8.27	—
—	248,305	2,587	9.68	7.47	79.40	3.45	—
—	7.941,028	4,068	1.24	14.67	71.13	12.96	—
—	143,904	2,291	0.80	5.41	93.58	0.21	—
—	241,097	4,219	1.89	21.46	71.41	5.24	—
—	29,522	1,084	—	1.03	56.71	42.26	—
—	354,888	2,138	1.23	9.14	87.81	1.82	—
—	1.707,463	2,966	0.80	18.19	79.67	1.34	—
—	76,759	1,301	1.06	98.94	—	—	—
—	1.000,889	3,448	0.55	13.45	47.42	38.58	—
1,474	298,533	3,231	0.93	6.96	87.48	4.14	0.49
—	829,770	12,152	0.60	5.38	21.66	72.36	—
—	498,537	7,327	1.85	17.19	57.84	23.12	—
6,985	4.530,926	7,745	1.60	27.00	67.73	3.51	0.16
—	138,370	981	1.60	14.97	75.15	8.28	—
8,459	19.008,548	4,328	1.34	85.85	17.77	0.04	—
186,525	12.848,794	11,150	2.93	91.95	—	3.67	1.45
277,527	12.975,824	15,080	3.27	69.04	—	25.55	2.14
3,514	5.642,693	7,486	2.03	5.29	87.83	4.79	0.06
96,477	21.487,861	14,390	3.92	5.96	83.80	5.88	0.44
—	1.851,575	6,096	0.59	99.41	—	—	—
—	890,441	13,953	0.63	99.37	—	—	—
364	218,566	1,823	2.00	17.55	80.28	—	0.17
513	278,268	1,893	1.87	20.89	77.04	0.02	0.18
—	786,289	2,559	1.97	22.98	62.11	12.94	—
—	203,457	2,975	3.69	31.12	61.53	3.66	—

A pályának és vonalainak megnevezése.	A tulajdonképeni	
	C. Forgalmi és	
	központi igaz- gatás költ- ségek	állomási szol- gálat
	f o r i n t	
Alföld-fiumei vasut	53,116	242,339
Államvasutak, magyar kir.:		
éjszakai vonalak	186,604	804,338
gömöri iparvasutak	17,791	56,549
garamberzence-selmeczi vonal	—	11,437
zákány-zágrábi vonal	55,329	119,934
károlyváros-fiumei vonal		
keleti vonalak	129,807	276,347
vágvölgyi vonalak (június 1-től december 31-ig)	16,794	61,088
dályabródi vonal	20,927	66,393
Összesen	427,252	1.396,086
Arad-körösvölgyi vasut	6,951	27,704
Arad-temesvári vasut	2,450	44,952
Bánréve-nádasdi vasut	—	8,723
Duna-drávai vasut	17,531	61,231
Éjszakkéleti vasut, magyar	97,154	313,943
Eperjes-tarnowi vasut (m. rézs)	2,988	22,752
Erdélyi vasut, I.	47,229	146,911
Győr-sopron-ebenfurti vasut	14,175	44,698
Pécs-bacsi vasut	16,715	90,253
Mohács-pécsi vasut	12,707	60,351
Tiszavidéki vasut	205,883	492,854
Vágvölgyi vonalak (január 1-től május 31-ig)	11,995	43,635
A tisztán magyar vasutak összesen	916,146	2.996,432
Közös vasutak:		
Osztrák államvasut:		
magyar hálózat	631,720	1.452,830
osztrák hálózat		1.863,062
Déli vasut:		
magyar hálózat	334,101	837,794
osztrák hálózat		2.976,453
Kassa-oderbergi vasut:		
magyar vonalak	81,498	220,656
osztrák vonal	23,552	124,973
Magyar-gácsországi vasut, I.:		
magyar vonal	9,757	59,511
osztrák vonal	11,981	89,254
Nyugati vasut, magyar:		
magyar vonalak	48,147	177,052
osztrák vonal	10,857	63,604

üzleti kiadásokból esik					
kereskedelmi szolgálatra					
menetszol- gálat	általában				
	Egészben	az üzemhossz egy kilométer. átlagában	haszonkilo- meterenként	kocsitengely kilométeren- ként	a tulajdon- képeni üzleti kiadások szá- zalékaiban
	f o r i n t				
41,458	336,913	856	0.473	0.0106	28.45
227,226	1.218,168	1,954	0.566	0.0118	34.92
15,858	90,198	538	0.466	0.0127	28.10
2,925	14,362	627	0.501	0.0332	32.77
44,427	219,690	786	0.486	0.0128	22.06
83,653	489,807	787	0.451	0.0103	19.14
11,580	89,462	634	0.644	0.0193	38.24
31,246	118,566	1,235	0.680	0.0141	37.35
416,915	2.240,253	1,148	0.527	0.0119	28.12
2,857	37,512	597	0.646	0.0151	39.25
6,371	53,773	941	0.578	0.0117	33.33
729	9,452	347	0.410	0.0212	24.09
14,638	93,400	562	0.436	0.0113	22.50
96,664	507,761	882	0.597	0.0116	24.83
6,066	31,806	539	0.605	0.0229	29.26
45,160	239,300	824	0.479	0.0102	22.17
12,320	71,193	764	0.498	0.0139	32.84
20,072	127,040	1,860	0.707	0.0098	30.28
12,660	85,718	1,260	0.511	0.0103	34.05
107,793	806,530	1,378	0.559	0.0075	29.19
8,270	63,900	452	0.654	0.0193	38.27
791,973	4.704,551	1,071	0.535	0.0107	21.34
377,982	4.741,139	2,355	0.530	0.0096	35.16
415,545					
243,978	5.254,472	2,338	0.455	0.0102	37.36
862,146					
73,040	375,194	1,235	0.450	0.0118	29.43
31,494	180,019	2,821			
14,394	83,662	698	0.494	0.0141	27.73
17,618	118,853	808	0.589	0.0174	26.69
36,289	261,488	851	0.441	0.0119	27.75
10,938	85,399	1,249	0.450	0.0141	25.37

(II. Folytatás.)

A pályának és vonalainak megnevezése.	A tulajdonképeni üzleti			
	D. vonatmozdítás- és			
	központi igazgatás költségei	vonat-mozdítás	jár-műszerek karbantartása	kisiklások, ösz-szeítőközécek és más rendkívüli okokból származó költségek
	forint			
Alföld-fiumei vasut	10,902	130,514	102,638	114
Államvasutak, magy. kir. :				
éjszakai vonalak	38,447	467,583	454,222	8,446
gömöri iparvasutak	3,665	39,454	38,923	724
garamberzence-selmeczi vonal	—	6,550	5,108	—
zákány-zágrábi vonal	11,400	133,262	98,155	365
károlyváros-fiumei vonal	26,745	216,833	154,864	899
keleti vonalak	3,463	23,091	28,891	1
vágvölgyi vonalak (június 1-től decz. 31-éig)	4,348	55,823	19,188	291
dályabrod-i vonal				
Összesen	88,068	942,596	799,351	10,726
Arad-körösvölgyi vasut	582	13,166	7,737	—
Arad-temesvári vasut.	—	25,486	11,818	1
Bánréve-nádasdi vasut	201	4,343	13,323	26
Duna-drávai vasut	4,832	46,514	32,237	209
Éjszakkéleti vasut	25,764	218,729	169,352	483
Eperjes-tarnowi vasut (magyarorsz. rész)	(+) 94	16,695	9,117	80
Erdélyi vasut, I.	21,924	99,120	161,759	—
Győr-sopron-ebenfurti vasut	2,753	41,353	14,914	45
Mohács-pécsi vasut	8,095	58,415	73,692	2
Pécs-barcsi vasut	3,088	25,403	32,769	153
Tiszavidéki vasut	68,352	341,184	453,011	6,601
Vágvölgyi vonalak (január 1-től decz. 31-éig)	2,475	16,495	20,635	—
A tisztán magyar vasutak összesen	236,942	1.980,033	1.902,353	18,440

†) A vonatmozdítás- és műhely-szolgálat, ugy a leltári kezelésnél a brod-török-brod-i vonal kiadásai is be-foglaltatnak, miután a dályabrod-i vonal kiadásaitól el nem választhatók.

kiadásokból esik					E. Anyag és leltári kezelés által igénybe vett költségek	A tulajdonképeni üzleti kiadások összege					
műhely-szolgálatra						egészben	az üzem-hossz egy kilométerének átlagában	haszon-kilométerenként	kocsiten-gely kilo-méterenként	minden 1000 tonna kilom.	
általában										tiszta súly	nyers súly
egészben	az üzem-hossz egy kilométerének átlagában	haszon-kilométerenként	kocsi-ten-gely kilo-méterenként	a tulajdon-képeni üz-leti kiadá-sok száza-lékaiban	forint						
forint					forint						
244,168	621	0.343	0.0076	20.62	15,786	1.184,182	3,010	1.662	0.0371	23.30	8.56
968,698	1,554	0.442	0.0094	27.76	56,808	3,488,403	5,596	1.593	0.0339	17.30	6.69
82,766	493	0.428	0.0116	25.79	7,174	320,904	1,914	1.659	—	20.67	8.65
11,658	509	0.407	0.0269	26.62	640	43,826	1,914	1.530	0.0453	100.35	38.51
243,182	871	0.541	0.0142	24.42	16,750	995,568	3,566	2.216	0.0580	36.72	12.11
399,341	642	0.367	0.0084	15.49	39,396	2,577,943	4,145	2.374	0.0541	44.27	11.85
55,446	392	0.399	0.0119	23.70	5,089	233,907	1,657	1.685	0.0504	40.92	11.40
†) 79,650	829	0.457	0.0093	25.09	†) 6,396	305,670	3,306	1.821	0.0379	42.37	9.02
1.840,741	943	0.432	0.0097	23.10	132,193	7.966,221	4,081	1.370	0.0423	25.19	8.71
21,505											
37,305	369	0.399	0.0096	24.27	1,685	95,571	1,522	1.646	0.0385	26.96	8.03
17,893	652	0.401	0.0081	23.08	482	161,589	2,828	1.740	0.0353	29.07	7.99
83,792	657	0.777	0.0400	45.60	410	39,650	1,455	1.722	0.0387	61.24	36.01
414,328	504	0.391	0.0101	20.18	6,025	415,022	2,500	1.939	0.0502	40.00	11.65
	719	0.487	0.0094	20.26	22,034	2,044,536	3,550	2.404	0.0468	33.81	9.79
25,798	437	0.491	0.0186	21.89	*)	108,710	1,833	2.069	0.0783	52.77	16.80
282,803	974	0.566	0.0121	26.18	15,867	1,079,999	3,721	2.164	0.0462	26.03	9.45
59,065	634	0.413	0.0115	27.25	2,835	216,772	2,326	1.516	0.0423	27.34	9.09
140,204	2,053	0.781	0.0109	33.42	3,458	422,999	6,195	2.354	0.0327	16.90	7.74
61,413	902	0.365	0.0074	24.40	2,234	253,953	3,732	1.512	0.0306	17.52	8.63
869,148	1,485	0.602	0.0085	31.46	39,855	2,802,245	4,790	1.940	0.0267	24.03	7.27
39,605	280	0.399	0.0119	23.70	3,635	167,080	1,184	1.685	0.0504	40.92	11.40
4.137,768	942	0.470	0.0094	24.39	246,499	16.958,529	3,861	1.928	0.0386	25.50	8.65

*) Az 1879. évi anyag és leltári kezelés által igénybe vett költség 2,315 frtot tett, mely összeg azonban az anyag-fölösleg eladásából fedeztetett.

A pályának és vonalainak megnevezése.	A tulajdonképeni D. vonatmozdítás-			
	központi igazgatás költségei	vonatmozdítás	járműszerek karbantartása	kisiklások, összesítőközések, és más rendkívüli okokból származó költségek
	f o r i n t			
Közös vasutak: — <i>Gemeinsame Eisenbahnen</i> :				
Osztrák államvasut:				
magyar hálózat	202,801	1.994,118	1.690,034	11,807
osztrák hálózat				
Déli vasut:				
magyar hálózat	90,778	2.333,999	1.762,984	**)
osztrák hálózat				
Kassa-oderbergi vasut:				
magyar hálózat	23,781	147,898	90,843	1,542
osztrák hálózat	6,873	63,772	39,171	115
Magyar gácsországi vasut I.:				
magyar hálózat	788	36,978	30,374	214
osztrák hálózat	965	45,261	37,177	—
Nyugati vasut magyar:				
magyar hálózat	12,323	148,395	65,294	409
osztrák hálózat	2,779	46,542	19,681	500

*) Ezen pályák számlázási rendszerében az idetartozó kiadások nem képeznek külön szakaszt sem fejezetet. Mig a tisztán magyar vasutaknál a kiadások E. szakasz XVIII. és XIX. fejezeteit képezik, addig a közös vasutaknál eloszolnak az A., B., C. és D. szakaszok különböző fejezetei közt. Ez okon a közös vasutak idevágó kiadásai a táblázatban nem vétettek fel külön rovatba, noha a cs. kir. osztrák állami, a kassa-oderbergi, a magyar-gácsországi és nyugati vasutak szivesek voltak közölni azok összegét, valamint a kiadási ágakat, melyek keretében fedeztettek. Az anyagszer- és leltárkezelés kiadásai tettek: az osztrák államvasutnál 184,254 frtot, miből esik általános igazgatásra 1,751 frt, forgalmi- és kereskedelmi szolgálatra 28,017 frt, vonatmozgósításra 34,633 frt, műhelyszolgálatra 82,691 frt, pályafenntartásra 37,162 frt. — a kassa-oderbergi vasutnál 30,675 frtot, mely összegből 29 frt általános igazg. 4,166 frt, a pályafelügyelet és fentartás 360 frt, a forgalmi és keresked. szolgálat 2,652 frt a vonatmozdítás és műhelyszolgálat rovatánál talált fedezetet, míg 25,468 frt az anyagszerek feleslege által fedeztetett; a magyar gácsországi vasut magyar vonalánál 4,999 frt, miből 15 frt az által. igazgatásnál, 2,239 frt, a pályafenntartásnál, 257 frt a forg. és kereskedelmi szolgálatnál 2,488 frt a vonatmozdítás és műhelyszolgálatnál tétetett kiadásba, — a magyar

üzleti kiadásokból esik és műhelyszolgálatra					E. Anyag és leltárkezelés igénybevett költségek	A tulajdonképeni üzleti kiadások összege					
Általában						Egészben	az üzemhossz kilométerének átlagában	haszonkilométerenként	kocsiten-gely ki-lomete-renként	minden 1000 tonna kilom.	
egészben	az üzemhossz egy kilométerének átlagában	haszonkilométerenként	kocsiten-gely Kilo-meterenként	a tulajdonképeni üzleti kiadások százalékaiban						tiszta súly	nyersúly
f o r i n t					f o r i n t						
3.898,760	1,937	0.486	0.0079	28.91	*)	13.485,163	6,699	1.507	0.0273	16.10	5.47
4.187,761	1,864	0.363	0.0081	29.78	*)	14.062,896	6,258	1.218	0.0273	13.67	5.85
264,064	869	0.303	0.0079	21.53	*)	1.278,236	4,212	1.407	0.0368	16.53	6.40
109,931	1,706			24.03		457,479	7,168			12.57	
68,354	595	0.403	0.0115	22.66	*)	301,685	2,541	1.780	0.0507	38.82	10.87
83,403	567	0.414	0.0121	18.73		445,324	3,029	2.209	0.0650	50.05	13.39
226,421	737	0.881	0.0103	24.02	*)	942,507	3,068	1.587	0.0430	29.88	8.93
69,502	1,016	0.367	0.0114	20.65		336,607	4,922	1.775	0.0554	45.07	11.89

nyugati vasut magyar vonalánál 12,986 frt, miből 132 frt az által. igazg. 6,630 frt a pályafelügyel., és fenntartásnál, 806 frt a forgalmi és kereskedelmi szolgálatnál, 5,418 frt a vonat és műhelyszolgálatnál tétetett kiadásba. Az osztrák államvasut üzletjelentésében (összes hálózat) három tétel, mely tisztán anyagszer és leltári kiadást tartalmaz összesen 62,021 frtot tesz, két más tétel, melyekbe azonban irodai és nyomtatványok után való költségek is bevannak véve 42,409 frtot tesz. A déli vasut évi jelentésében nem részletezi a kiadásokat annyira, hogy az idevágó költségek kitűnnének.

**) A déli vaspálya társulat nem közölt arról adatot, de minthogy a mozdonyok, személy- és teherkocsik karbantartásának költségeit a rendkívüli sérülések költségeinek leszámításával, összesen 1.737,100 frttal (mozdonyok 875,539 frt, személykocsik 343,054 frt teherkocsik 518,507 frt) mutatja ki, a járműszerek karbantartásának teljes összegét pedig 1.762,984 frttal, a 35,884 frtnyi különbözet valószínűleg nagyon közelről megfelel a rendkívüli sérülések költségeinek, minthogy ezeken kívül csupán a hőekék sérülései által okozott költségek lehetnek befoglalva, melyek csak csekély hányadát képviselhetik a fenti különbözetnek.

A pályának és vonalainak megnevezése.	A tulajdonképeni					
	Adók	Bélyégek és illetékegyenleg	Beszállásolási költségek	A vállalat járuléakai		
				a nyugdíj-alaphoz	a beteg- és segélyezési alaphoz	orvosi szolgálatokhoz
f o r i n t						
Alföld-fiumei vasút	4,912	9,195	—	8,932	—	—
Államvasutak, m. kir. : éjszakai vonalak	11,482	—	—	22,103	—	—
gömöri iparvasutak	1,929	—	—	2,107	—	—
garamberzenche-selmeczi vonal	108	—	—	—	—	—
zákány-zágrábi vonal	3,933	—	—	6,554	—	—
károlyváros-fiumei vonal	14,171	11	—	15,375	—	—
keleti vonalak	—	—	—	1,989	—	—
vágvölgyi vonalak (jun. 1-től dec. 31-éig)	—	—	—	2,479	—	—
dálya-bródi vonal	—	—	—	—	—	—
Összesen	31,623	11	—	50,607	—	—
Arad-körösvölgyi vasút	—	—	—	—	—	—
Arad-temesvári vasút	875	299	—	—	—	—
Bánréve-nádasdi vasút	206	1	—	—	—	—
Duna-drávai vasút	2,512	102	—	2,599	—	—
Éjszakkeleti vasút, m.	5,757	513	—	12,935	—	—
Eperjes-tarnowi vasút (magy. rész)	1,291	1,530	—	—	—	—
Erdélyi vasút, I.	12,872	25	—	6,637	—	—
Győr-sopron-ebenfurti vasút	1,991	189	—	—	234	—
Mohács-pécsi vasút	69,002	1,134	—	1,260	1,000	—
Pécs-barcsi vasút	57,239	1,221	—	975	—	—
Tiszavidéki vasút	307,675	13,837	—	5,724	—	—
Vágvölgyi vasút (jan. 1-től május 31-éig)	—	—	—	1,420	—	—
A tisztán magyar vasutak összesen	495,955	28,057	—	92,323	—	—
Közös vasutak.						
Osztrák államvasút : magyar hálózat	2,167,368	441,340	68,551	91,866	—	—
osztrák hálózat						
Déli vasút (magy.-osztr.hál.) magyar vonalak	132,963	141,218	995	133,060	—	—
osztrák vonal						
Kassa-oderbergi vasút (egész pálya) magyar vonalak	5,552	94,481	—	10,441	—	243
osztrák vonal						
Magy. gácsországi vasút, I. : magyar hálózat	3,512	26,016	20	3,017	—	70
osztrák hálózat						
Nyugati vasút, m. : magyar hálózat	5,781	—	—	2,794	—	91
osztrák hálózat						
Nyugati vasút, m. : magyar hálózat	13,811	—	—	3,667	—	111
osztrák hálózat						
magyar hálózat	5,865	4,424	—	6,455	—	—
osztrák hálózat	7,529	1,030	—	1,386	—	—

üzletiekhez nem tartozó kiadások											
Befizetés a tartalékalaphoz	Igazgató tanács járuléakai	Kamatfizetés	Különléte egyéb kiadások	Átaljában					Összes kiadások	A tulajdonképeni üzleti kiadások az összes kiadások százalékában kifejezve	
				Egészben	Az üzemszám kilométerenként	Haszonkilométerenként	Kocsitengely kilométerenként	Az összes kiadások százalékában			
f o r i n t											
—	6,790	91,700	245,986	367,515	934	0.516	0.0115	23.68	1 551,697	76.32	
—	3,879	3,395	3,806	44,665	72	0.020	0.0004	1.26	3 533,068	98.74	
—	469	—	369	4,874	29	0.025	0.0007	1.49	325,778	98.51	
—	—	—	60	168	0.6	0.006	0.0004	0.38	43,994	99.62	
—	1,153	1,009	8,813	21,462	77	0.048	0.0012	2.11	1 017,030	97.89	
—	2,704	2,367	25,795	60,423	97	0.055	0.0013	2.29	2 638,366	97.71	
—	400	350	352	3,091	22	0.022	0.0007	1.30	236,998	98.70	
—	436	381	1,605	4,901	51	0.028	0.0006	1.58	309,039	98.42	
—	9,041	7,502	40,800	139,584	72	0.033	0.0007	1.72	8 104,273	98.30	
—	—	—	—	—	—	—	—	—	95,571	100.00	
—	3,040	11,043	2,598	17,855	312	0.192	0.0039	9.95	179,444	90.05	
—	982	973	986	3,148	115	0.136	0.0070	8.31	42,798	91.69	
—	4,196	5,205	8,220	22,834	137	0.107	0.0027	5.21	437,856	94.79	
—	11,953	114,252	58,039	203,449	353	0.239	0.0047	9.05	2 247,985	90.95	
—	121	—	—	2,942	54	0.056	0.0021	2.63	111,652	97.37	
—	5,095	11,849	7,655	44,133	152	0.088	0.0019	3.92	1 124,132	96.07	
—	2,430	30	5,870	10,744	115	0.075	0.0021	4.72	227,516	95.28	
—	6,380	3,717	7,656	90,149	1,320	0.500	0.0070	17.57	513,148	82.43	
—	3,850	12,990	1,659	77,934	1,145	0.464	0.0094	23.48	331,887	76.52	
—	42,000	—	22,263	391,499	669	0.271	0.0037	12.25	3 193,744	87.75	
—	285	250	250	2,205	16	0.022	0.0007	1.30	169,285	98.70	
—	96,163	259,511	401,982	1 373,991	313	0.156	0.0031	7.50	18 330,988	92.51	
2,544,646	44,452	—	299,694	5 653,917	2,809	0.63	0.0115	29.54	19 139,080	70.46	
—	49,411	—	508,290	965,937	430	0.08	0.0019	6.43	15 028,833	93.57	
—	8,111	—	85,061	203,889	671	0.203	0.0053	13.76 9.36	1 482,125 504,696	86.24 90.64	
—	1,726	—	12,856	47,217	201						
—	1,672	—	2,444	17,782	148	0.105	0.0030	5.57	319,667	94.43	
—	2,048	19,161	15,937	54,736	372	0.201	0.0060	10.94	500,060	89.06	
—	7,426	2,808	28,024	55,002	179	0.09	0.0025	5.51	997,509	94.49	
—	1,674	612	25,031	37,262	545	0.20	0.0061	9.97	373,869	90.03	

c. Bevételek

A pályának és vonalainak megnevezése.	Összes bevételek						Az összes	
	összes nyers bevétel	előbbeni évek átvettett többletei	kamatok és egyebek	állami biztosíték, előlegek	Lehető adósság igénybevétele, üzleti ezélokra	Együtt	A tulajdonképeni üzleti kiadások és pedig	
							a folyó üzleti kiadások által	jobbítások által
f o r i n t								
Alföld-fiumei v.	1.864,761	—	—	1.574,387	—	3.439,148	1.184,182	—
Államvasutak, m. k. éjszaki vonalak	6.091,767	—	—	—	—	6.091,767	3.488,405	—
gömöri iparvasutak	385,821	—	—	—	—	385,821	320,904	—
garamberzencze-selmeczi vonal	37,298	—	—	—	—	37,298	43,825	—
zákány-zágrábi vonal	898,743	—	—	—	—	898,743	995,568	—
károlyváros-fiumei vonal								
keleti vonalak	2.560,076	—	—	—	—	2.560,076	2.577,944	—
vágvölgyi v. (jun. 1-től dec. 31-ig)	348,321	—	—	—	—	348,321	233,907	—
dálya-bródi vonal	385,188	—	—	—	—	385,188	304,137	—
Összesen	10.707,214	—	—	—	—	10.707,214	7.964,690	—
Arad-körösvölgyi vasut	203,296	—	—	—	—	203,296	95,571	35,141
Arad-temesvári vasut	344,483	—	—	123,741	—	468,224	161,589	—
Bánréve-nádasdi vasut	34,456	—	—	—	8,343	42,799	39,241	—
Duna-drávai vasut	452,789	—	—	570,106	—	1.022,895	415,022	—
Éjszakkéleti vasut, m.	2.513,453	—	—	2.737,477	—	5.250,930	2.044,536	—
Eperjes-tarnowi vasut (magyarorsz. r.)	107,780	—	—	383,327	—	491,107	108,710	—
Erdélyi vasut, I.	1.422,616	—	—	1.470,653	—	2.893,269	1.078,208	—
Győr-sopron-ebenfurti vasut	414,518	—	—	—	—	414,518	219,607	—
Mohács-pécsi vasut	943,340	—	—	—	—	943,340	419,542	981
Pécs-barcsi vasut	626,636	47,128	2,309	15,013	—	691,086	251,719	—
Tiszavidéki vasut	6.153,766	17,022	—	—	—	6.170,788	2.802,245	—
Vágvölgyi vonal. (jan. 1-től május 31.)	248,800	—	—	—	—	248,800	167,075	—
A tisztán magyar vasutak összesen	26.032,727	64,150	2,309	6.874,704	8,343	32.982,233	16.951,937	36,122

*) Igazgató tanács illetménye.

h o v á f o r d i t á s a.

bevételekből igénybevett														A jövő évre előírt üzleti többlet	
a tartalék illetégek megújítási alaphoz való járulás által	Adók, illetékek és beszállási költségek által	biztosíték-előlegek visszafizetése és kamatai által	Egyéb kiadások által	Elsőbbségi kötvények		Egyéb kölcsönök		Részvények		felülosztalék által		mindössze			
				törlesztése által	kamatotatása által	törlesztése által	kamatotatása által	törlesztése által	kamatotatása által	egészben	egészben				
f o r i n t														forint	forint
—	14,107	—	261,708	43,400	1.021,057	—	—	—	914,694	5	—	—	3.439,148	—	
—	11,482	—	33,182	—	—	—	—	—	—	—	—	—	3.533,069	—	
—	1,929	—	2,945	—	—	—	—	—	—	—	—	—	325,778	—	
—	108	—	60	—	—	—	—	—	—	—	—	—	43,993	—	
—	3,933	—	17,528	—	—	—	—	—	—	—	—	—	1.017,029	—	
—	14,182	—	46,240	—	—	—	—	—	—	—	—	—	2.638,366	—	
—	—	—	3,091	—	—	—	—	—	—	—	—	—	236,998	—	
—	—	—	4,901	—	—	—	—	—	—	—	—	—	309,038	—	
—	31,634	—	107,947	—	—	—	—	—	—	—	—	—	8.104,271	—	
—	—	—	72,584	—	—	—	—	—	—	—	—	—	203,296	—	
—	2,374	—	15,481	5,200	169,520	—	—	—	114,060	5	—	—	468,224	—	
—	207	—	3,351	—	—	—	—	—	—	—	—	—	42,799	—	
—	2,603	—	20,322	8,800	345,810	—	—	—	—	—	231,810	5	1.024,367	—	
—	6,270	—	282,181	65,600	1.952,954	—	—	—	899,389	5.06	—	—	5.250,930	—	
—	2,822	—	121	21,700	214,265	—	—	—	143,489	5.02	—	—	491,107	—	
—	12,875	—	31,186	32,355	1.038,645	—	—	—	700,000	5	—	—	2.893,269	—	
—	2,180	—	48,902	—	—	—	—	—	—	—	—	—	270,689	—	
29,274	70,136	—	414,376	—	—	—	—	—	—	—	—	—	934,309	9,031	
—	58,459	—	21,709	7,400	169,036	—	10,183	—	172,580	4.98	—	—	691,086	—	
41,202	323,512	—	75,403	36,000	866,250	—	819,000	—	826,750	5	372,038	—	6.162,400	8,388	
—	—	—	2,205	—	—	—	—	—	—	—	—	—	169,280	—	
70,476	527,179	—	1.357,476	220,455	5.777,537	—	829,183	—	3.770,962	—	603,848	—	30.145,175	17.419	

A pályának és vonalainak megnevezése.	Összes bevételek						Az összes	
	összes nyers be- vétel	előbbeni évek átvezetett több- letei	kamatok és egyebek	állami biztosi- ték-elő- legek	lebegő adósság igénybevétele üzleti ezélokra	együtt	a tulajdonképeni üzleti kiadások, és pedig	
							a folyó üzleti ki- adások által	jobbitások által
f o r i n t								
Közös vasutak:								
Osztrák államvasut:								
magyar hálózat	33.080,292	29,990	2.650,824	913,653	—	36.674,759	13.485,163	53,554
osztrák hálózat								
Déli vasut:								
magyar hálózat	36.775,740	—	11.749,479	—	—	48.525,219	14.062,896	—
osztrák hálózat								
Kassa-oderbergi vasut:								
magyar vonalak	2.175,405	—	—	2.117,819	—	4.293,224	1.278,236	—
osztrák vonal	1.010,125	—	—	34,571	—	1.044,696	457,479	—
Magy. gácsországi vasut, I.:								
magyar vonal	301,620	—	—	897,410	2	1.199,032	301,685	—
osztrák vonal	394,935	—	—	1.074,122	3	1.469,060	445,324	6,487
Nyugati vasut, m.:								
magyar vonalak	1.177,997	—	—	1.429,344	—	2.607,341	942,507	—
osztrák vonal	357,555	—	—	369,716	—	727,271	336,607	—

bevételekből igénybe vett														mindössze	A jövő évre előirányzott üzleti többlet	
a tartalék, illetőleg a megújítási alaphoz való járulás által	adók, illetékek és beszállásolási költségek által	biztosíték-előlegek visszafizetés és kamatai által	egyéb kiadások által	elsőbbbségi kötvények		egyéb kölcsönök		részvények		felülosztalék által		mindössze				
				törlesztése által	kamatotatás által	törlesztése által	kamatotatása által	kamatotzott ált.	egészben	egészben	egészben					
f o r i n t														forint	a részvénytőke százalékában	forint
246,140	2.608,708	193,000	3.141,224	999,967	9.151,346	—	—	—	5.288,918	4,91	1.281,775	—	36.449,795	224,964	—	
1.571,812	275,176	—	5.175,543	2.695,753	24.744,039	—	—	—	—	—	—	—	48.525,219	—	—	
—	100,033	—	103,856	54,949	2.325,520	—	—	—	970,630	5	—	—	5.337,920	—	—	
—	29,548	—	17,669	—	—	—	—	—	—	—	—	—	—	—	—	
—	5,781	—	12,001	36,400	1.071,071	—	89,115	—	641,980	5	—	—	2.668,092	—	—	
—	13,811	—	34,438	—	—	—	—	—	—	—	—	—	—	—	—	
—	10,289	—	159,985	24,519	857,065	—	—	—	612,976	5	—	—	2.607,341	—	—	
—	8,558	—	51,111	5,481	188,490	—	—	—	137,024	5	—	—	727,271	—	—	

H. A magyar vasutaknál 1879-ben alkalmazásban volt hivatal-

A pályának és vonalainak megnevezése	Általános							
	Hivatalnokok és szolgák 1879. év végén					Fizetések, napidíj- vadalkalmazások		
	Állandóan	Ideiglenesen	Állandóan és ideiglenesen alkalmazott szolgák	Általában alkalmazott munkások	Együtt	Állandóan	Ideiglenesen	Együtt
	alkalmazott hivatalnokok					alkalmazott hivatalnokokéi		
száma					forint			
Alföld-flumei vasút	40	3	9	15	67	63,573	1,895	
Államvasutak, magy. kir. :								
éjszaki vonalak								
gömöri iparvasutak								
garamberzence-selmecei vonal								
zákány-zágrábi vonal								
károlyváros-flumei vonal								
keleti vonalak								
vágvölgyi vonalak								
dályabrodi vonal								
Összesen	117	55	61	65	298	204,663	32,484	
Arad-körösvölgyi vasút	5	3	1	—	9	7,876	1,085	
Arad-temesvári vasút	—	—	—	—	—	—	—	
Bánréve-nádasdi vasút	5	—	1	—	6	1,337	—	
Duna-drávai vasút	**1	**—	**1	**6	**8	**1,000	**—	
Éjszakeleti vasút, m.	38	12	13	—	63	69,385	7,696	
Eperjes-tarnowi vasút (magyarországi rész)	—	—	—	—	—	—	—	
Erdélyi vasút, I.	20	—	6	—	26	36,181	—	
Győr-sopron-ebenfurti vasút	8	6	3	—	17	16,240	5,600	
Mohács-pécsi vasút	7	2	1	—	10	13,504	1,460	
Pécs-baresi vasút	4	2	2	—	8	7,597	1,435	
Tiszavidéki vasút	19	—	16	—	35	38,450	—	
A tisztán magyar vasutak összege	261	83	114	86	547	459,806	51,655	
Közös vasutak :								
Oszták államvasút (összes hálózat)	569	275	101	—	945	1,108,740	166,842	
Déli vasút (magyar-oszták hálózat)	183	66	64	—	313	410,676	32,791	
Kassa-oderbergi vasút (egész pálya)	24	14	5	—	43	45,253	8,676	
Magyar-gácsországi vasút (egész pálya)	11	3	4	—	18	23,415	2,128	
Nyugati vasút, m. (egész pálya)	26	4	8	—	38	61,256	2,829	

* Ezen összegekben a duna-drávai vasútra vonatkozó adatok is bennfoglaltak.

** Csupán az anyagszer és leltári kezelést illeti, mivel különben az általános igazgatás a m. kir. államvasutakéval közös.

nokok, szolgák és munkások, fizetések stb. kimutatása.

igazgatás			Pályafelügyelet és pályakarbantartás										
jak és egyéb javalmazások			Hivatalnokok és szolgák állománya 1879. év végén					Fizetések, napidíjak és egyéb javalmazások					
Állam- és ideigl. alkalm. szolgákat	Munkásokéi	Együtt	Állandóan	Ideiglenesen	Állandóan és ideigl. alkalm. szolgák	Együtt	Állam-alkalm. pályamunkások	Állandóan	Ideiglenesen	Állandóan és ideigl. alkalm. szolg.	Együtt	Pályamunkásokéi	Összesen
forint			száma					forint					
5,475	2,687	73,630	17	1	233	251	430	41,032	912	82,013	123,957	139,257	263,214
40,304	24,052	*301,503	130	43	1,213	1,386	1,645 203 36 674 1,736 229 234	261,460	26,252	482,014	769,726	169,672 349,330 38,215 7,276 367,663 30,948 74,485	1.807,315
40,304	24,052	301,503	130	43	1,213	1,386	4,757	261,460	26,252	482,014	769,726	1.037,589	1.807,315
450	—	9,411	3	—	22	25	40	3,137	—	5,157	8,294	3,986	12,274
—	—	—	1	1	33	35	66	1,690	547	10,268	12,505	13,572	26,077
94	—	1,431	—	—	14	14	5	—	—	4,563	4,563	1,347	5,910
**807	1,318	**3,125	4	2	81	87	340	10,084	1,457	32,379	43,920	75,608	119,528
6,582	—	83,663	37	5	376	418	1,951	70,664	2,681	108,431	181,776	160,479	342,355
—	—	***4,137	—	—	35	35	176	2,844	—	11,475	14,319	13,157	27,476
3,882	—	40,063	24	—	167	191	408	43,932	—	59,023	102,955	88,197	191,152
1,270	—	23,110	2	2	67	71	56	2,823	1,944	19,639	24,406	15,260	39,666
400	—	15,364	5	—	38	43	125	9,734	—	13,360	23,094	28,456	51,550
683	—	9,715	3	2	36	41	91	4,761	1,145	10,874	16,780	24,110	40,890
9,071	—	47,521	62	9	465	536	1,456	97,420	4,623	156,518	258,561	312,717	571,278
69,018	28,057	612,673	288	65	2,780	3,133	9,901	549,581	39,561	995,714	1,584,856	1,913,729	3,498,585
61,560	—	1,337,142	109	68	1,664	1,841	6,309	244,387	64,899	600,748	910,034	1,298,277	2,208,311
40,558	—	484,025	219	14	1,728	1,961	3,018	448,750	10,639	851,126	1,310,515	977,679	2,288,194
2,458	—	56,387	24	13	240	277	1,812	49,692	7,701	91,336	148,729	177,837	326,567
2,659	—	28,202	18	1	169	188	629	35,496	1,266	51,807	88,569	93,001	181,570
4,310	—	68,395	19	7	237	263	474	39,648	7,673	87,928	135,249	152,892	288,141

*** Ennyivel járul az eperjes-tarnowi pálya a kassa-oderbergi vasút idetartozó kiadásaihoz, mely két vasút általános igazgatása közös.

A pályának és vonalainak megnevezése	Forgalmi és kereskedelmi								
	Hivatalnokok és szolgák állománya 1879. végén					Fizetések napidíjak és			
	állandóan	ideiglenesen	állandóan és ideigl. alkalmazott szolgák	együtt	átlagosan alkalmazott pályamunkások	állandóan	ideiglenesen	állandóan és ideiglenesen alkalmazott szolgákéi	
	alkalmazott hivatalnokok					alkalmazott hivatalnokokéi		állandóan és ideiglenesen alkalmazott szolgákéi	
szám					forint				
Alföld-fiumei vasut	75	23	173	271	114	102,379	14,433	83,301	
Államvasutak, m. kir.:									
éjszakai vonalak									
gömöri iparvasutak									
garambercenze-selmeczi vonal.									
zákány-zágrábi vonal	470	103	1,095	1,668	1,543	600,009	51,830	693,882	
károlyváros-fiumei vonal									
keleti vonalak									
vágvölgyi vonalak									
dálya-brodi vasut.									
Összesen	470	103	1,095	1,668	1,543	600,009	51,830	693,882	
Arad-körösvölgyi vasut	10	—	15	31	12	10,891	2,982	3,016	
Arad-temesvári vasut	2	—	15	17	11	2,178	—	7,228	
Bánréve-nádasdi vasut	6	—	8	14	—	1,688	—	1,992	
Duna-drávai vasut	14	6	33	47	47	13,400	—	46,690	
Éjszakkéleti vasut m.	134	1	280	420	280	153,250	5,100	124,233	
Eperjes-tarnowi vasut (magyarorsz. rész)	3	—	28	32	3	3,020	840	9,167	
Erdélyi vasut I.	64	—	146	210	49	70,138	—	60,759	
Győr-sopron-ebenfurti vasut	13	21	54	88	23	12,823	9,692	18,585	
Mohács-pécsi vasut	26	8	68	102	93	30,565	4,677	34,529	
Pécs-barcsi vasut	14	12	29	55	60	21,423	7,133	18,529	
Tiszavidéki vasut	221	32	466	719	573	292,258	15,568	211,230	
A tisztán magyar vasutak összege	1,052	212	2,410	3,674	2,808	1,314,022	112,255	1,313,141	
Közös vasutak:									
Osztrák államvasut (egész hálózat)	729	258	2,864	3,851	2,403	982,750	136,410	1,513,340	
Déli vasut (magyar-osztrák hálózat)	1,156	34	2,923	4,113	3,325	1,581,572	28,560	1,246,697	
Kassa-oderbergi vasut (egész pálya)	99	34	496	629	198	164,475	16,400	203,600	
Magyar-gácsországi vasut I. (egész pálya)	49	18	98	165	78	62,001	12,689	47,835	
Nyugati vasut, magy. (egész pálya)	19	11	170	260	108	110,071	5,669	125,371	

szolgálat			Vonatmozdítás- és műhely-szolgálat										
egyéb javadalmazások			Hivatalnokok és szolgák állománya 1879. végén					Fizetések, napidíjak és egyéb javadalmazások					
együtt	pályamunkásokéi	összesen	állandóan	ideiglenesen	állandóan és ideiglenesen alkalmazott szolgák	együtt	állandóan	ideiglenesen	állandóan és ideiglenesen alkalmazott szolgákéi	együtt	pályamunkásoké	összesen	
			alkalmazott hivatalnokok	alkalmazott hivatalnokok	alkalmazott hivatalnokok	alkalmazott hivatalnokok	alkalmazott hivatalnokokéi	alkalmazott hivatalnokokéi	alkalmazott hivatalnokokéi	alkalmazott hivatalnokokéi	alkalmazott pályamunkásoké	összesen	
forint			száma					forint					
200,113	27,125	227,238	19	7	74	100	180	29,560	5,640	45,442	80,642	97,569	178,211
1,345,721	432,100	1,777,821	91	26	416	533	1,112	190,310	17,073	253,428	460,811	487,326	948,137
1,345,721	432,100	1,777,821	91	26	416	533	1,112	190,310	17,073	253,428	460,811	487,326	948,137
16,889	4,050	20,939	1	1	8	10	10	556	600	2,840	3,996	1,186	5,182
9,406	2,534	11,940	—	—	8	8	10	—	—	5,803	5,803	2,990	8,793
3,680	—	3,680	1	—	2	3	—	200	—	1,387	1,587	—	1,587
60,090	15,700	75,790	2	—	23	25	40	4,820	—	12,113	16,933	14,318	31,251
282,583	59,968	342,551	30	1	106	137	267	44,025	437	72,729	117,191	97,766	214,957
13,027	876	13,903	1	1	6	8	9	1,665	648	4,573	6,886	3,436	10,322
130,897	13,333	144,230	22	—	56	78	212	33,542	—	34,200	67,742	93,050	160,792
41,100	8,881	49,981	3	1	16	20	16	4,134	454	9,468	14,056	7,710	21,766
69,771	28,380	98,151	5	5	23	33	69	11,356	3,081	21,969	36,406	34,224	70,630
47,085	22,011	69,096	3	1	14	18	31	3,318	993	11,334	15,645	15,102	30,747
519,056	172,669	691,725	69	24	209	302	769	98,262	12,812	109,134	220,208	285,935	506,143
2,739,418	787,627	3,527,045	247	67	961	1,275	2,725	421,748	41,738	584,420	1,047,906	1,140,612	2,188,518
2,632,500	929,710	3,562,210	129	27	1,014	1,170	2,576	235,867	19,450	1,014,288	1,269,605	1,255,530	2,525,135
2,856,829	1,631,732	4,488,561	178	20	740	938	3,272	319,662	12,775	824,230	1,156,667	1,391,055	2,547,722
384,475	53,395	437,870	22	12	120	154	219	39,369	10,679	115,990	166,038	89,385	255,423
122,525	16,404	138,929	6	1	27	34	151	9,796	277	23,134	33,207	53,538	86,745
241,111	33,073	274,184	11	12	65	88	115	19,568	8,001	53,405	80,974	42,120	123,094

A pályának és vonalainak megnevezése.	A négy igazgatási ágnál alkalmazva voltak									
	hivatalnokok és szolgák				munkások átlaga	egy kil.-nyi		minden 100,000 ft nyers bevétel átlagában	minden 10,000 tonna kilo- méter nyers súly átlagáb.	száma
	állandóan alkalmaz. hi- vatalnokok	ideiglenesen	állandóan és ideigl. alkalmazott szolgák	együtt		üzemhossz át- lagában				
					hivatalnok és szolgálta	munkás				
Alföld-fiumei vasut	151	34	489	674	739	1.71	1.88	75.77	0.0102	
Államvasutak, m. kir. : éjszaki vonalak gömöri iparvasutak garamberzence-selmecezi vonal zákány-zágrábi vonal károlyváros-fiumei vonal keleti vonalak vágvölgyi vonalak (jun. 1-től dec. 31-éig) dályabródi vonal	808	227	2,785	3,820	7,477	1.95	3.84	105.51	0.0123	
Összesen	808	227	2,785	3,820	7,477	1.95	3.84	105.51	0.0123	
Arad-körösvölgyi vasut	19	10	416	75	62	1.19	0.99	67.39	0.0116	
Arad-temesvári vasut	3	1	56	60	87	1.05	1.52	42.67	0.0072	
Bánréve-nádasdi vasut	12	—	25	37	5	1.35	0.18	121.89	0.0381	
Duna-drávai vasut, m.	21	2	138	161	433	0.99	2.64	131.18	0.0167	
Éjszakeleti vasut, m.	239	24	775	1,038	2,498	1.80	4.34	140.68	0.0169	
Eperjes-tarnowi vasut (magy. rész)	4	2	69	75	188	1.27	3.18	256.34	0.0406	
Erdélyi vasut, I.	130	—	375	505	669	1.74	2.31	82.39	0.0103	
Győr-sopron-ebenfurti vasut	26	30	140	196	95	1.66	0.80	70.20	0.0122	
Mohács-pécsi vasut	43	15	130	188	287	2.75	4.20	50.35	0.0087	
Pécs-barcsi vasut	24	17	81	122	182	1.79	2.67	64.47	0.0103	
Tiszavidéki vasut	371	65	1,156	1,592	2,798	2.72	4.78	71.44	0.0114	
A tisztán magyar vasutak összesen	1,851	427	6,265	8,543	15,520	1.93	3.50	92.40	0.0123	
Közös vasutak :										
Oszták államvasut (egész pálya)	1,536	628	5,643	7,807	11,288	3.87	5.60	57.72	0.0078	
Déli vasut (egész pálya)	1,736	134	5,455	7,325	9,615	3.29	4.32	46.06	0.0070	
Kassa-oderbergi vasut (egész pálya)	169	73	861	1,103	2,229	3.00	6.06	104.60	0.0123	
Magyar-gácsországi vasut, I. (egész pálya)	84	23	298	404	858	1.51	3.21	181.18	0.0207	
Nyugati vasut, magyar (egész pálya)	135	34	480	649	697	1.73	1.86	87.66	0.0101	

1879. év végén		Fizetések, napidíjak és egyéb javadalmazások a négy igazgatóságnál														
hivatalnok és szolgálta száma	munkás	állan- dóan	ideig- lenesen	az állandóan és ideiglenesen alkalmazott szolgákéi	együtt	munká- sokéi	öss- zesen	egy kil.-nyi		minden 100,000 ft nyers bevétel átlagában	minden 1,000 tonna kilom. nyers súly átlagában	minden 100,000 kilo- méter csitengely-kilométer átlagában				
								üzemhossz át- lagában	hivataln. és szolgáknak			munkásoknak	hivataln. és szolgáknak	munkásoknak		
2.11	2.32	236,545	22,880	216,230	475,655	266,638	742,293	1,209	678	39,806	5.37	1,492	836			
2.02	3.96	1,256,442	127,639	1,469,628	2,853,709	1,981,067	4,834,776	1,462	1,015	45,154	5.28	1,513	1,050			
2.02	3.96	1,256,442	127,639	1,469,628	2,853,709	1,981,067	4,834,776	1,462	1,015	45,154	5.28	1,513	1,050			
3.02	2.50	22,460	4,667	11,463	38,590	9,216	47,806	614	146	23,515	4.02	1,554	361			
1.31	1.90	3,868	547	23,299	27,714	19,096	46,810	485	334	13,588	2.28	605	417			
8.28	1.12	3,224	—	8,037	11,261	1,347	12,608	414	49	36,592	11.45	2,520	301			
1.95	5.24	29,304	1,457	91,989	122,750	106,944	229,694	739	644	50,728	6.45	1,487	1,295			
2.38	5.72	337,324	15,914	311,975	665,213	318,213	983,426	1,156	553	39,127	4.71	1,524	729			
5.40	13.54	7,529	1,488	25,215	38,369	17,469	55,838	650	296	54,424	8.63	2,764	1,258			
2.16	2.87	183,793	—	157,864	341,657	194,580	536,237	1,177	670	37,631	4.69	1,465	834			
3.83	1.85	36,020	17,690	48,962	102,672	31,851	134,523	1,102	342	32,453	5.64	2,004	622			
1.46	2.22	65,159	9,218	70,258	144,635	91,060	235,695	2,118	1,334	24,985	4.31	1,119	705			
1.47	2.19	37,099	10,706	41,420	89,225	61,223	150,448	1,311	899	24,008	5.11	1,075	738			
1.52	2.67	526,390	33,003	485,953	1,045,346	771,321	1,816,667	1,787	1,318	29,501	4.71	997	736			
1.94	3.53	2,745,157	245,209	2,962,293	5,956,796	3,870,025	9,826,821	1,356	881	37,737	5.01	1,356	881			
1.58	2.28	2,571,744	387,601	3,189,936	6,149,281	3,483,517	9,632,798	3,055	1,731	29,119	3.91	1,245	705			
1.42	1.87	2,760,660	84,765	2,962,611	5,808,036	4,000,466	9,808,502	2,584	1,780	26,671	4.08	1,128	777			
2.34	4.73	298,789	43,456	413,384	755,629	320,618	1,076,247	2,056	872	33,785	3.97	1,179	680			
3.16	6.70	130,708	16,360	125,435	272,503	162,943	435,446	1,021	615	62,514	7.13	2,129	1,265			
2.32	2.49	230,543	24,172	271,014	525,729	228,085	753,814	1,400	607	49,091	5.63	1,879	815			

J. Tartalék és meg-

A pályának és vonalainak megnevezése

Alföld-fiumei vasut	
Államvasutak, magyar kir.	
Arad-körösvölgyi vasut	
Arad-temesvári vasut	
Bánréve-nádasdi vasut	
Duna-drávai vasut	
Éjszakkéleti vasut, magyar	
Eperjes-tarnowi vasut (magyarországi rész)	
Erdélyi vasut I.	
Győr-sopron-ebenfurti vasut	
Mohács-pécsi vasut	
Pécs-barcsi vasut	
Tiszavidéki vasut	

A tisztán magyar vasutak összesen

Közös vasutak:

Oszták államvasut (összes hálózat)	
Déli vasut (magyar-oszták hálózat)	
Kassa-oderbergi vasut (egész pálya)	
Magyar-gácsországi vasut, I. (egész pálya)	
Nyugati vasut magyar (egész pálya)	

*) Aktív állapotú megújítási alapja csak a mohács-pécsi vasutnak van; ez az év elején 526,390 frt volt; az üzleti feleslegetől 1879-re 118,587 forint csatoltatott hozzá; a kiadások megújításokra 172,577, egyéb célokra 15,620, összesen 188,197 frtot tettek s így a vagyon ez év végén 456,780 frtra apadt le. — Az oszták államvasutnak megújítási alapját már előbbeni években felemésztették a kiadások, e mellett a megújításokra tett kiadások mégis az alap terhére iratnak, s így annak jan. 1-én 779,908 frt fedezetlen tartozása volt; évi

újítási alapok.*)

Cselekvő állapot a mult év végén	Bevételek				Kiadások	Állapot decz. 31-én	
	az év üzleti többleteiből		egyéb bevételekből	összeg	összeg	Egészben	a beruházott tőke százalékában
	egészben	a beruházott tőke százalékában					
forint		forint		forint			
—	—	—	—	—	—	—	—
—	—	—	—	—	—	—	—
—	—	—	—	—	—	—	—
9,424	—	—	—	—	9,424	—	—
—	—	—	—	—	—	—	—
—	—	—	—	—	—	—	—
—	—	—	—	—	—	—	—
—	—	—	—	—	—	—	—
—	—	—	—	—	—	—	—
—	—	—	—	—	—	—	—
—	—	—	—	—	—	—	—
47,128	—	—	—	—	47,128	—	—
308,012	15,941	0.08	63,105	79,046	33,383	353,675	0.71
364,564	15,941	0.004	63,105	79,046	89,995	353,675	0.08
7,733,590	—	—	—	—	419,180	7,314,410	—
1,567,033	1,571,812	0.48	155,802	1,727,614	—	3,294,647	1.00
—	—	—	886,741	—	—	886,741	1.29
—	—	—	—	—	—	—	—
—	—	—	—	—	—	—	—

bevételei voltak: az év üzleti többletéből 50,000, kiküszöbölt járműszerek eladása után 187,347, kamatokból s egyéb bevételekből 196,140, összesen 433,487 frt; ezzel szemben azonban 847,022 frtnyi kiadások állanak (300,000 forint talpfák és sinekre, 547,022 frt járműszerek megújítására) s így 1879 végén a fedezetlen tartozás 1.193,443 forintra emelkedett.

K. Kimutatása a magyarországi vasutaknál létező nyugdíj-,

A pályának és vonalainak megnevezése.	Nyugdíj-						
	Szám a hozzájuk járuló hivatalkók és szolgáknak	vagyon- állapot 1878 végén	az 1879. évi bevételek				összeg
			járulékok		egyéb jövedelmekből (kamatok stb.)		
			hivatalkók és szolgák részéről	a vállalat rész- ről			
forint							
Alföld-fiumei vasút	355	270,068	11,893	8,932	24,423	45,248	
Államvasutak, m. kir. : éjszaki és déli vonalak keleti vonalak	1,936 520	830,672 365,196	84,576 14,775	46,207 11,408	100,035 91,596	230,818 117,779	
Összesen	2,456	1,195,868	99,351	57,615	191,631	348,597	
Arad-körösvölgyi vasút	—	—	—	—	—	—	
Arad-temesvári vasút	—	—	—	—	—	—	
Bánréve-nádasdi vasút	—	—	—	—	—	—	
Duna-drávai vasút*)	—	—	—	—	—	—	
Éjszakai vasút, m.	737	442,982	19,777	12,935	31,884	64,596	
Eperjes-tarnowi vasút (magy. rész)	—	—	—	—	—	—	
Erdélyi vasút, I.	393	449,547	9,446	6,637	34,441	50,524	
Győr-sopron-ebenfurti vasút	—	—	—	—	—	—	
Mohács-pécsi vasút	68	—	3,451	1,260	—	4,711	
Pécs-barcsi vasút	36	29,607	2,138	975	2,075	5,188	
Tiszavidéki vasút	1,269	837,234	38,689	8,268	144,538	191,495	
A tisztán magyar vasutak összesen	5,314	3,225,306	184,745	96,622	428,992	710,359	
Közös vasutak.							
Osztrák államvasút : magyar hálózat osztrák hálózat	11,232	6,936,279	322,529	119,566	446,021	888,116	
Déli vasút : magyar hálózat osztrák hálózat	5,937	4,435,770	201,825	133,060	258,601	593,486	
Kassa-oderbergi vasút : magyar vonalak osztrák vonal	553	283,419	21,459	13,459	22,924	57,842	
Magy. gácsorsz. vasút, I. : magyar vonal osztrák vonal	336	198,960	12,667	6,461	12,282	31,410	
Nyugati vasút, m. : magyar vonalak osztrák vonal	288	164,555	12,902	7,841	35,072	55,815	

*) A duna-drávai vasút nyugdíj-alapja beolvadt a m. kir. államvasutak alapjába.

beteg-, segélyzési stb. alapoknak 1879. év végén.

pénztárak		Beteg-, segélyzési- és halálozási pénztárak							
az 1879-iki kiadások	vagyon- állapot 1879 végén	Szám a hozzájuk járuló hivatalkók és szolgáknak	vagyon- állapot 1878. év végén	az 1879. évi bevételek			összeg	az 1879-iki kiadások	vagyon- állapot 1879 végén
				járulékok		egyéb jövedelmekből (kamatok stb.)			
				hivatalkók és szolgák részéről	a vállalat rész- ről				
forint									
6,119	309,197	1,179	13,858	12,086	—	1,195	13,281	10,384	16,755
11,094	1,050,396	15,554	115,793	72,593	—	18,293	90,886	87,873	118,806
32,621	450,354								
43,715	1,500,750	15,554	115,793	72,593	—	18,293	90,886	87,873	118,806
—	—	102	1,112	967	—	—	967	287	1,792
—	—	160	380	762	—	—	762	793	349
—	—	—	—	—	—	—	—	—	—
7,145	500,433	3,443	33,266	13,273	—	3,935	17,208	14,473	36,001
—	—	—	—	—	—	—	—	—	—
47,609	452,462	1,869	21,180	7,184	—	1,429	8,613	9,562	20,231
—	—	256	1,871	1,599	231	281	2,111	1,279	2,703
4,914	(—) 203	147	13,374	3,084	1,000	795	4,879	3,933	14,320
617	34,178	98	4,153	1,793	—	294	2,087	1,751	4,489
193,678	835,051	3,400	89,110	26,818	—	14,688	41,506	36,822	93,794
303,797	3,631,868	26,208	294,097	140,159	1,231	40,910	182,300	167,157	309,240
534,209	7,270,186	35,590	671,481	161,514	43,608	47,920	253,042	245,381	679,142
182,485	4,846,771	17,935	122,072	116,493	21,011	16,183	153,687	149,840	125,919
5,744	335,517	2,872	58,284	15,360	—	5,767	21,127	14,410	65,001
3,269	227,101	673	5,582	13,767	400	530	14,697	16,625	3,654
2,058	218,312	1,415	18,957	7,371	—	1,589	8,960	8,364	19,553

**) A m. kir. államvasutaknak és az igazgatása alatt álló valamennyi vasutnak egy közös beteg-, segélyzési- és halálozási pénztára van.

**E. A magyar vasutak
a. Vonat-**

A pályának és vonalainak megnevezése.	Gyors és futárvo- natok			Személyvonatok		
	száma	átlagos tengely száma	befutott vonat-kilome- terek	száma	átlagos tengelyszáma	befutott vonatkilome- terek
Alföld-fiumei vasút	—	—	—	1,637	15.00	18,659
Államvasutak, magy. kir.:						
éjszakai vonalak	2,920	11.09	226,974	2,109	24.29	193,512
gömöri iparvasutak	—	—	—	2	7.00	46
garamberzenche-selmeczi vonal	—	—	—	773	20.24	74,101
zákány-zágrábi vonal	—	—	—	—	—	—
károlyváros-fiumei vonalak	—	—	—	1,741	20.07	292,660
keleti vonalak	—	—	—	4	12.00	511
vágvölgyi vonalak (jun. 1-től decz. 31-éig)	—	—	—	84	44.70	518
dálya-brodi vonal	—	—	—	—	—	—
Összesen	2,920	11.09	226,974	4,713	22.39	561,348
Arad-körösvölgyi vasút	—	—	—	—	—	—
Arad-temesvári vasút	—	—	—	32	18.47	1,830
Bánréve-nádasdi vasút	—	—	—	—	—	—
Duna-drávai vasút	—	—	—	—	—	—
Éjszakkéleti vasut magy.	—	—	—	3	32.00	1,204
Eperjes-tarnowi vasut (magy. része)	—	—	—	—	—	—
Erdélyi vasút I.	—	—	—	464	26.96	106,556
Győr-sopron-ebenfurti vasút	—	—	—	4	14.00	155
Mohács-pécsi vasút	—	—	—	—	—	—
Pécs-barcsi vasút	—	—	—	—	—	—
Tiszavidéki vasút	—	—	—	2,240	23.19	397,650
Vágvölgyi vonalak (jan. 1-jétől május 31-éig)	—	—	—	3	*)	365
A tisztán magyar vasutak összege	2,920	11.09	226,974	9,096	21.44	1,067,767
K ö z ö s v a s u t a k						
Osztrák államvasut	—	—	—	—	—	—
magyar hálózat	759	16.22	417,572	6,319	26.41	1,197,698
osztrák hálózat	1,460	12.14	316,239	12,194	20.55	1,453,838
Déli vasút	—	—	—	—	—	—
magyar hálózat	2,192	13.42	789,545	32,421	25.05	3,397,763
osztrák hálózat	—	—	—	—	—	—
Kassa-oderbergi vasút	—	—	—	—	—	—
magyar vonalak	737	11.20	89,679	318	13.20	70,495
osztrák vonalak	—	—	—	—	—	—
Magyar-gácsországi vasút, I.	—	—	—	1	—	85
magyar vonalak	—	—	—	—	—	—
osztrák vonalak	—	—	—	—	—	—
Nyugati vasút	—	—	—	1,490	23.26	227,848
magyar vonalak	—	—	—	734	19.89	50,172
osztrák vonalak	—	—	—	—	—	—

*) Lásd fent.

**menetszolgálat a.
forgalom.**

Vegyes vonatok			T e h e r v o n a t o k			Munka- és anyagvo- natok			E g y ü t t v é e		
száma	átlagos tengely száma	befutott vonatkilome- terek	száma	átlagos tengely száma	befutott vonat-kilome- terek	száma	átlagos tengely száma	befutott vonatkilome- terek	szám	átlagos tengely száma	befutott vonatkilo- meterek
4,185	53.60	552,898	564	20.60	36,303	6,973	44.40	101,045	13,359	21.80	708,905
15,877	45.88	797,941	14,719	65.27	920,971	1,328	32.57	25,549	36,953	47.80	2,164,952
2,920	38.29	158,318	597	37.76	27,092	193	45.62	110	3,710	38.17	185,520
730	15.79	16,717	477	13.60	10,899	48	20.14	976	1,257	15.09	28,638
730	58.40	74,752	248	52.16	26,995	191	58.44	7,130	1,942	42.09	182,978
1,454	39.16	128,440	1,217	41.28	106,009	121	30.54	3,293	2,792	39.80	237,742
4,333	54.79	465,745	2,534	55.19	175,549	4,036	41.50	142,756	12,644	43.42	1,076,710
2,027	34.52	127,873	1,647	20.12	9,863	6	36.57	193	3,684	33.48	138,440
1,805	42.68	38,264	26	32.24	80,812	2,179	56.47	54,602	4,094	47.27	174,196
29,876	44.72	1,808,055	21,465	57.70	1,958,190	8,102	44.26	234,609	67,076	42.57	4,189,176
900	47.00	54,930	6	38.00	318	114	32.00	2,801	1,020	39.00	58,049
1,580	52.15	90,290	11	125.18	580	15	36.53	240	1,638	52.65	92,940
—	—	—	1,602	19.40	23,024	—	—	—	1,602	19.40	23,024
1,436	39.40	172,383	324	35.75	17,307	883	40.96	23,729	2,643	38.66	213,419
5,902	48.28	754,366	770	54.66	60,477	524	32.26	33,751	7,199	48.00	849,798
808	29.70	48,488	11	27.90	502	113	31.70	3,553	932	27.10	52,543
1,728	48.84	277,120	1,322	67.42	105,470	129	38.12	6,889	3,643	48.80	496,035
1,718	52.20	136,485	57	43.00	4,089	51	21.40	2,270	1,830	35.40	142,999
2,193	58.50	96,997	3,670	36.60	68,946	1,110	10.90	13,677	6,973	39.40	179,620
2,199	73.20	138,836	1,003	91.50	24,657	131	39.90	4,411	3,333	83.20	167,904
2,931	54.80	520,550	3,536	96.01	466,490	434	48.57	76,070	9,141	62.70	1,440,760
1,445	*)	91,340	1,175	*)	7,045	4	*)	140	2,627	*)	98,890
56,901	47.92	4,742,738	35,516	56.88	2,173,398	18,583	41.63	503,185	123,016	42.95	8,714,062
4,209	36.64	271,847	19,915	90.00	2,365,674	2,959	60.10	151,190	34,161	64.36	4,403,981
9,181	53.14	444,951	22,043	81.15	2,114,257	1,832	56.23	56,008	46,710	47.97	4,385,293
16,449	46.93	1,765,216	32,075	64.28	5,262,602	564	40.93	34,977	83,701	46.04	11,250,103
3,530	29.00	275,038	12,481	58.20	687,176	91	32.00	33,445	17,157	44.20	1,155,833
1,148	35.00	130,786	355	44.00	10,382	252	44.00	18,066	1,756	37.00	159,319
1,460	37.00	179,762	234	22.00	9,914	136	39.00	5,328	1,830	35.00	195,004
2,915	50.70	258,768	604	55.34	58,698	153	24.66	9,581	5,162	39.47	554,895
1,482	41.50	100,843	217	50.43	13,359	1,547	25.27	8,528	3,980	35.12	172,902

b. Személyeket szállító vonatoknak a

A pályának és vonalainak megnevezése.	Végállomásokon előfordult elkésések száma				Elkésettek a	
	Gyors és futár vonatkn. (10 p. több)	Személyvonatoknál (20. percnél több)	Vegyes vonatknál (30. percnél több)	Összesen	gyors és futárvonat.	személyvonatok
					százalé-	
Magyar kir. államvasutak:						
éjszakai vonalak	35	32	233	300	1.20	1.50
II-od rendű vonalak	—	—	74	74	—	—
eperjes-tarnowi vasút	—	—	22	22	—	—
déli vonalak	—	137	253	390	—	17.65
keleti vonalak	—	69	284	353	—	3.96
dálya-bródi vonal	—	—	74	74	—	—
duna-drávai vasút	—	—	94	94	—	—
Cs. kir. osztrák államvasút:						
délkeleti vonalak	209	369	594	1,172	9.41	—
szárny vonal	—	—	37	37	—	2.28
ujszöny-brucki vonal	—	53	—	53	—	—
Déli vasút:						
magyarországi vonalak	—	733	408	1,141	—	—
horvátországi vonalak	—	80	375	455	—	—
Tiszavidéki vasút	—	102	327	429	—	4.55
Arad-temesvári vasút	—	—	61	61	—	—
Első-erdélyi vasút	—	34	76	110	—	7.32
Ahröld-fiumei vasút	—	—	611	611	—	—
Mohács-pécs-bacsi vasút	—	—	361	361	—	—
Kassa-oderbergi vasút	—	—	262	262	—	—
Magyar éjszakkéleti vasút	—	—	363	363	—	—
Magyar nyugati vasút	—	33	350	383	—	1.48
Vágvölgyi vasút	—	—	72	72	—	—
Győr-sopron-ebenfurti vasút	—	—	49	49	—	—
Arad-körösvölgyi vasút	—	—	160	160	—	—
Gácsországi vasút	—	—	5	5	—	—
Összesen	244	1,642	5,145	7,031	6.63	9.79

*) A magyar királyi vasúti főfelügyelőség adatgyűjtése és összeállítása alapján.

végállomásokon előfordult elkésései.*)

mozgósított	A késedelmet okozták											
	vegyes vonatok	összes személyszállító vonatok	Vonatok bevétele	A menet-szolgálatban előfordult szabályellenességek	légtéri befolyások	akadályok a pályán	hibás kezelés	a pálya hiányos állapota	járművek megsérülése és pedig			
									a mozdonyoké	a szerkocsiké	a kocské	
kaiban												
1.46	1.43	138	355	35	2	11	12	9	1	6		
2.03	2.03	16	58	4	1	—	—	5	—	—		
2.71	2.71	7	14	1	—	—	—	1	—	1		
11.58	13.17	253	603	12	1	1	3	5	—	—		
6.55	5.81	227	255	3	2	—	31	4	1	4		
4.10	4.10	23	120	—	—	—	—	4	—	—		
6.54	6.54	26	89	1	15	—	2	—	1	1		
—	—	272	1,181	38	7	—	5	6	2	14		
4.71	3.69	16	16	6	—	—	—	3	—	1		
—	—	40	21	4	—	—	—	3	—	1		
—	—	822	444	87	5	—	17	13	1	66		
—	—	245	407	20	2	—	—	2	—	6		
11.15	8.29	327	295	75	8	1	—	15	2	10		
3.86	3.86	35	61	14	1	—	—	—	—	1		
4.39	5.02	35	92	12	—	—	—	1	—	2		
14.60	14.60	375	447	18	3	1	11	5	—	—		
8.21	8.21	208	303	17	—	—	57	3	—	—		
—	—	43	248	6	—	—	—	1	—	—		
6.15	6.15	84	217	10	—	—	163	2	1	—		
7.95	5.78	98	310	20	—	—	7	2	—	2		
3.55	3.55	11	64	17	—	—	1	—	—	—		
2.85	2.85	2	48	5	1	—	6	—	—	—		
1.77	1.77	12	234	7	—	—	1	—	—	1		
0.19	0.19	—	1	3	—	—	—	1	—	—		
7.69	8.19	3,315	5,883	415	48	14	316	85	9	116		

d. Kisiklások, egyéb üzemhábori-

A pályának és vonalainak megnevezése.	A kisiklások összes száma	A kisiklások okai							
		a vágányok megszakadásai vagy akadályok a vágányon	a felépítmény hiányos állapota	a mozgatható szerkezetek pontatlan vagy hibás állítása	hibás vonatkezelés	a járműszerek hiányos állapota			egyéb okok
						szerkezeti hibák	kedvezőtlen megterhelés	egy-egy résznek kopása vagy romlása	
Magyar királyi államvasutak:									
északi vonalak	34	5	4	14	2	—	—	5	4
keleti vonalak	11	1	—	6	—	—	—	4	—
déli vonalak	4	—	1	1	—	—	—	2	—
dálya-bródi vonal	—	—	—	—	—	—	—	—	—
vágvölgyi vonal	—	—	—	—	—	—	—	—	—
II-od rendű vonalak	4	—	1	—	—	2	—	1	—
Duna-drávai vasut	2	1	—	—	—	—	—	—	1
Oszták államvasut (magy. rész)	22	3	2	7	—	—	1	7	2
Déli vasut (magy. rész)	16	—	—	9	—	—	—	4	3
Tiszavidéki vasut	14	1	1	5	—	—	—	3	4
Első erdélyi vasut	1	—	—	1	—	—	—	—	—
Alföld-fümei vasut	10	2	2	3	—	—	—	3	—
Pécs-barcsi vasut	—	—	—	—	—	—	—	—	—
Mohács-pécsi vasut.	—	—	—	—	—	—	—	—	—
Kassa-oderbergi és eperjes-tarnovi vasut	3	—	1	1	—	—	—	—	1
M. éjszakkéleti vasut	3	—	1	1	—	—	—	—	1
Arad-temesvári vasut	—	—	—	—	—	—	—	—	—
Magyar nyugati vasut	3	2	—	1	—	—	—	—	—
Első magyar gácsországi vasut	2	—	—	1	—	—	—	1	—
Győr-sopron-ebenfurti vasut	5	2	—	2	—	—	—	1	—
Arad-körösvölgyi vasut	—	—	—	—	—	—	—	—	—
Összesen	134	17	13	52	2	2	1	31	16

*) A m. kir. vasuti főfelügyelőség adatgyűjtése és összeállítása alapján.

**) Az oszták államvasutnál 1 és a déli vasutnál 1 állat a vonaton kívül megöletett.

tások és azok következménye.*)

A kisiklások következményei				Félfeszakítás a pálya járható állapotának						Az üzemháborítások következményei						
vasuti járművek sérülése		Összes száma az egyéb üzemháborításoknak	Egyéb események ***)	főlfeszakítás által	hőfuvatag által	vizár által	más módon	Tűz a vonaton	megölettek vagy megsérültek				vasuti jármű megsérülései			
jelentékeny	jelentéktelen								személyek		állatok		jelentékenyek		jelentéktelenek	
									megölettek	megsérültek	a vonaton	másutt	a vonaton	másutt		
—	23	25	69	8	3	7	6	—	45	—	1	—	1	8	8	14
—	1	2	30	—	—	3	3	—	24	—	—	—	—	12	—	4
—	5	1	28	4	5	—	1	—	18	—	2	—	—	1	—	—
—	—	—	6	—	—	—	—	—	6	—	—	—	—	5	—	—
—	—	—	2	—	2	—	—	—	—	—	—	—	—	—	—	3
—	—	—	11	—	—	1	—	—	10	—	—	—	—	—	—	3
—	—	4	16	5	3	—	4	—	4	1	2	—	—	—	—	—
—	—	1	48	—	—	—	—	—	48	—	—	—	—	—	17	—
—	7	19	47	—	—	—	—	—	47	—	—	—	—	9	—	—
—	3	22	40	—	1	—	—	—	39	—	—	4	—	16	11	36
—	—	—	1	—	—	—	—	—	1	—	—	—	—	1	—	—
—	1	7	42	—	—	—	3	—	39	—	—	—	—	10	—	5
—	—	—	3	—	—	3	—	—	—	—	—	—	—	—	—	—
—	—	1	19	8	1	1	1	—	8	—	—	—	—	3	—	1
—	—	6	16	—	4	4	—	—	8	—	—	—	—	1	—	13
—	—	—	6	—	—	1	—	—	5	—	—	—	—	—	—	—
—	—	—	19	—	—	—	—	1	18	—	—	—	—	—	1	—
—	—	1	13	2	2	1	—	—	8	—	—	—	—	4	—	—
—	—	1	4	—	1	—	—	—	2	—	1	—	—	—	—	—
—	—	—	1	—	—	1	1	—	—	—	—	—	—	—	—	—
—	40	90	421	27	22	22	19	1	330	1	6	4	6	1	84	19

***) Járműszerek elgázolása és katlanrobbanás nem volt.

e. Tengely-

A pályának és vonalainak megnevezése.	Tengelytörés									
	A tengelytörések összes száma	mozdony alatt		szerkocsi alatt		személykocsik, úgy mint				
		hajtó és kapcsolt vak tengelynél	futó tengelynél	végtengelynél	középtengelynél	8 kerekűek alatt	6 kerek. alatt		4 kerekűek alatt	
							végtengelynél	középtengelynél		
Magyar. kir. államvasutak	1	1	—	—	—	—	—	—	—	—
Osztrák államvasut (magyar vonal) . . .	14	1	—	4	—	—	—	—	—	—
Tiszavidéki vasut	4	—	—	2	—	—	—	—	—	—
Első erdélyi vasut	4	—	—	1	—	—	—	—	—	—
Alföld-fiumei vasut	1	—	—	1	—	—	—	—	—	—
Éjszakkéleti vasut	1	—	—	—	—	—	—	—	—	—
Összesen	25	2	—	6	2	—	—	—	—	—

*) A m. kir. vasuti felügyelőség adatgyűjtése és összeállítása alapján.

törések*)

előfordult											Tengelytörések fordáltak elő				
teherkocsik, úgy mint				anyag szerént							téli (a megelőző évi decz. és jan.-februában)	tavaszkor (márcz.-májusban)	nyáron (jun.-augusztusban)	őszkor (szeptember-novemberben)	
8 kerekűek alatt	6 kerek. alatt		4 kerekűek alatt	közöns. kovácsolt	aprószemű kovácsolt	hengerezett	ismeretlen fajtájú	pudlizott		öntött					Bessemer-
	végtengelynél	középtengelynél						vasból valóknál	aczélből valóknál						
—	—	—	—	—	—	—	—	—	—	—	1	1	—	—	—
1	—	—	8	13	—	1	—	—	—	—	—	5	3	2	4
—	—	—	2	—	—	3	1	—	—	—	—	2	1	—	1
—	—	—	3	3	—	1	—	—	—	—	—	2	1	1	—
—	—	—	—	—	—	1	—	—	—	—	—	1	—	—	—
—	—	—	1	—	—	—	—	—	—	—	1	1	—	—	—
1	—	—	14	16	—	6	1	—	—	—	2	12	5	3	5

M. Személyek

A pályának és vonalainak megnevezése.	Számuk azoknak,													
	utások				pályahivatalnokok									
	mindössze				kik a tulajdonképeni									
					saját hibájuk nélkül a vonatért rendkívüli eset alkalmából menetközben		saját hibájuk nélkül a vonatért rendkívüli eset alkalmából menetközben		a vonat időn kívül vagy vizuálisan elhagyva vagy a baa úgy amugy beszallva		a kocsi tolásánál vagy rendezkedésnél		a vagonon való időnkivüli tartózkodás kivált annak átépésénél való veszteség alkalmával	
megölettek	megsérültek	megölettek	megsérültek	megölettek	megsérültek	megölettek	megsérültek	megölettek	megsérültek	megölettek	megsérültek	megölettek	megsérültek	
Magyar államvasutak:														
Éjszakai vonalak			1	1	1	1						6	1	
Keleti »												2		
Déli »														
Dálya-bródi vonal														
Vágvölgyi vonalak														
II-od rendű vonalak														
Duna-drávai vasut												1		
Oszttrák államvasutak (magyar rész)								2			2	3	1	1
Déli vasut (magyar rész)				1		1						2	1	
Tiszavidéki vasut									2		2	3		
I. erdélyi vasut										1		1		
Alföld-fiumei vasut								1		1		1		
Pécs-barcsi vasut														
Mohács-pécsi vasut						1				1				
Kassa-oderbergi és eperjes-tarnowi vasut												2	1	
Éjszakkéleti vasut														1
Arad-temesvári vasut										1				
Magy. nyugati vasut														
Első magyar-gácsországi vasut														
Győr-sopron-ebenfurti vasut												1		
Arad-körösvölgyi vasut														
Összesen			1	2	1	2	2	2	2	2	7	7	19	4

*) A magyar kir. vasuti főfelügyelőség adatgyűjtése és összeállítása alapján.

**) Azonkívül a mellékfoglalkozásnál, mely a forgalommal nincs közvetlen összefüggésben, megöletett: a tiszavidéki vasutnál 1 ember, megsérült a magyar kir. államvasutaknál 2, az oszttrák államvasutaknál 3, a tiszavidéki vasutnál 2, a kassa-oderbergi és eperjes-tarnowi vasutnál 1, és az éjszakkéleti vasutnál 2 ember.

sérülései.*)

kiket baleset ért														Összes száma				
szolgák és munkások pályauzennél								Idegen személyek										
szolgálat vizgázatlan keze- lése folytán		mindössze **)		Egy haláleset		Egy sérülés		kik saját hibájuk nélkül a vonat- ért rendkívüli esetek illetőleg a pá- lyauzennél sorompók hibás kezelése folytán		saját vizgázatlanságuk folytán a pályarállás alkalmából		öngyilkos szándéka folytán		mindössze				
megölettek	megsérültek	megölettek	megsérültek	vonat	tengely- vonat	vonat	tengely- vonat	megölettek	megsérültek	megölettek	megsérültek	megölettek	megsérültek	a megöletteknek	a megsérülteknek	a szerencsétlenül jártaknak		
kilometerekre																		
2	7	10	8	216,495	10.282,085	270,619	12.852,606		1	2		1		3	1	14	10	24
	3	2	3	538,355	23.822,244	358,903	15.881,496			1	1	1		2	1	4	4	8
1	4	1	4	420,720	17.154,030	105,180	4.288,506				1	1		1	1	2	5	7
1	2	1	2	237,330	7.946,262	118,665	3.973,131									1	2	3
1		1		214,158	7.513,100					1				1		2		2
1		2		106,709	4.126,190									1		3		3
2	5	5	11	880,796	56.683,726	400,362	25.765,330			4		3		7		12	11	23
1		3	2	938,333	42.683,333	1.407,500	64.025,000			3			1	3	1	6	4	10
	1	3	5	480,251	34.935,426	288,152	20.961,256		4	5		1	1	6	5	9	10	19
	2	2	2	248,017	11.663,801	248,017	11.663,801					2		2		4	2	6
	1	3	1	236,302	10.625,289	708,905	31.875,866			4			1	4	1	7	2	9
										1				1		1		1
		2		89,810	6.459,923											2		2
2	2	4	3	302,094	12.130,374	402,792	16.173,833				1				1	4	4	8
1	1	1	2	849,798	43.651,090	424,899	21.825,545			3				3		4	2	6
		1		92,940	4.577,336						1				1	1	1	2
										1				1		1		1
		1		142,999	5.122,730											1		1
														2		2		2
12	28	42	43	423,335	21.825,818	413,490	21.411,264		5	26	4	11	3	37	12	80	57	137

***) Ezen adatok kiszámításánál, miután a déli vasut e hivatalhoz beküldött kimutatásában a vonat- és tengelykilometerek csak az egész pályára vannak kimutatva, a vasuti főfelügyelőség által közölt és a déli vasut magyar részére vonatkozó vonat- és tengely-kilometerek vétettek fel.

2. A lóvasutak állapota 1879-ben.

A. Vonalhosszaság, építési és felszerelési kiadások.

A pálya és vonal megnevezése.	Vonalhosszaság kilométerekben		Építési kiadások			Felszerelési értéke				
	1 vágánnyal	2 vágánnyal	föld és épületi bevéltás	egyéb építési kiadások	összesen	személy-kocsik	teher-kocsik	lovak	egyéb felszerelési tárgy	összesen
Aradi közuti vaspálya és téglagyár részvény-társas.	13.617	—	15,758	217,000	232,758	10,850	7,200	2,560	—	20,610
Budapesti közuti vaspálya társaság	37.580	64.130	1.003,939	510,727	1.514,666	290,370	14,000	136,098	25,436	465,904
Temesvári közuti vaspálya társaság	6.636	—	—	151,776	151,776	33,322	—	3,180	1,561	38,063
Ujpest-rákospalotai lóvonatu vaspálya	4.000	0.556	4,350	16,200	20,550	8,900	13,800	11,200	1,385	35,285
Összesen	61.833	64.686	1.024,047	895,703	1.919,750	343,442	35,000	153,038	28,382	559,862

B. Felszerelés és forgalom.

A pálya és vonal megnevezése.	Személy-kocsik	Általuk befutott ut kilométerekben	Teher szállító kocsik	Általuk befutott ut kilométerekben	Lovak száma	Általuk befutott ut kilométerekben	Menetek száma	Szállított személyek száma	Szállított terhek métermázsákban
Aradi közuti vaspálya és téglagyár részvénytársaság	14	—	15	—	32	—	—	265,179	847,474
Budapesti közuti vaspálya társaság	236	2.806,399	23	*)	658	2.806,399	433,651	6.688,261	23,101
Temesvári közuti vaspálya társaság	21	324,364	—	—	80	324,364	108,025	687,859	—
Ujpest-rákospalotai lóvonatu vaspálya	17	193,538	23	6.018,480	56	193,538	42,680	175,441	334,364
Összesen	288		61		826		584,356	7.816,740	1.204,939

*) A megfelelő összeg befnoglaltatik a személy-kocsik által befutott ut kilométereiben.

C. Bevételek, ki-

Pálya és vonal megnevezése.	Bevételek			
	Személy- szállítás után	Teher- szállítás után	Egyéb bevételek	Összesen
	forint			
Aradi közuti vaspálya és téglagyár részvény-társaság	26,465	32,629	—	66,094
Budapesti közuti vaspálya társaság	764,884	2,395	16,576	783,855
Temesvári közuti vaspálya társaság	68,700	—	8,970	77,670
Ujpest-rákospalotai lóvonatú vasút	15,580	12,843	1,815	30,238
Összesen	875,629	54,867	27,361	957,857

adások, osztalék.

Kiadások								Befizetett részvény- tőke	Kamat és osztalék
Általános igazgatás	Forgalmi személyzet fizetése	Pályafel- ügyelet és fentar- tás	Köcsi és Iószerszám karbantartásáért	Lótartás	Adó	Egyéb kiadás	Összesen		
forint									
7,902	2,728	11,310	4,188	16,515	—	—	42,643	340,000	—
29,757	146,434	23,053	28,664	157,816	69,775	90,112	545,611	1.697,200*	12.25
5,181	14,028	12,190	3,022	12,361	3,824	11,108	61,714	200,000	8
690	10,620	—	4,000	10,290	20	2,645	28,265	**	—
43,530	173,810	46,553	39,874	196,982	73,619	103,865	678,293	2.297,200	—

* Ezen kívül kibocsátott 1878. márcz. 10-én 110,000 frt értékű 6%-os tiz év lefolyta alatt törlesztendő kötvény.

** Magánvállalat.

3. A folyamhajózás 1879-ben.

a. A hajózás kiterjedése.

A Dunán : Dévénytől Ó-Orsovaig a győr-gönyöi (15.93 kilometer) az érsekújvári (13.65 kilom.) a szt-andrei (30.34 kilometer) és a mohácsi (56 kilometer) ágak beszámításával . . .	1,076.31 kilometer
A Tiszán : Tiszaújlaktól a Dunáig	969.43 »
A Dráván : Légrádtól a Dunáig	248.82 »
A Száván : Sziszektől a Dunáig	597.77 »
A Maroson : Marosujvártól a Tiszáig	367.92 »
A Szamoson : Szatmártól a Tiszáig	98.61 »
A Bodrogon : Sárospataktól a Tiszáig	30.34 »
A Ferenczsatornán : egész hosszában a sztapár-ujvidéki, szegoviczai stb. mellékágaival . . .	238.20 »
A Bégán : Kis-Kostélytól a Tiszáig	113.19 »
A Balaton taván : egész hosszában	91.03 »
A Körösön : Békéstől a Tiszáig	219.23 »
A Kulpán : Károlyvárostól a Szávaig	135.79 »
A Vágon : Farkastól a Dunáig	15.17 »
A Nyitrán : Naszvadtól a Dunáig	15.17 »
A Sión : egész hosszában	155.51 »
Összesen	4,372.55 kilometer

b. Személy- és áru-forgalom.

A gőzhajózási vállalatok és vállalkozók megnevezése.	Szállított	
	utas	teher, tonnákban
Az I. cs. kir. szab. Dunagőzhajózási társaság	1.064,305	775,473
A cs. kir. szab. osztrák államvasut-társaság	8,853	27,092
Balatoni gőzhajózási társaság	5,859	194
Győri gőzhajózási részvénytársaság	—	95,868
Budapesti csavargózós átkelési vállalat	3.335,492	—
Bécsi Unió-bank	—	27,050
Hafner Károly és fia	—	99,919
I. Pancsovai csavargózós vállalat	—	7,799
II. Pancsovai csavargózós vállalat	—	7,188
A ferencz-csatornai gőzvontatási vállalat	—	126,971
Összesen	4.414,509	1.167,554
A Ferencz-csatorna összes forgalma	—	346,496 *)
A gombos-erdődi gőzkomp, mely az Alföld-fiumei vasut vonatait továbbítja a Dunán át, szállított 89,664 utast, 30,212 vasuti kocsi 259,579 tonna elegysulllyal		
<p>Jegyzet. A vasuti főfelügyelőség jelentése szerint csak a fent felsorolt vállalatoktól érkeztek be 1879. évre az adatok, a megelőző 1878. évben kimutatva volt kisebb vállalatoktól az 1879. évi adatok nem voltak beszerezhetőek.</p>		

c. Balesetek.

Hajók összeütközése 22 esetben. Lyukadás 2 esetben. Süllyedés 3 esetben. Kis víz s vigyázatlanság 4 esetben. Helytelen kormányzás 3 esetben. Kazán és gépsérülés 3 esetben.

Az utasok közül vízbe fult 2, a személyzet közül vízbe fult 20, megmentetett 5.

A hajón utazás közt meghalt 3 utas.

*) Ezen összeg a Ferencz-csatornán eszközölt összes forgalmat tünteti fel, melyet részben a »Ferencz-csatornai gőzvontatási vállalat«, részben pedig más gőzhajózási vállalatok teljesítettek.

4. Kereskedelmi tengeri hajók állománya 1879. végén.

A. Vitorlás hajók.

A hajók építésének helye és nemük.	Hajók száma	Tonna tartalma
Buccari :		
Bárka	10	5,464
Brigantin	1	303
Brigg-Schooner	2	569
Schooner	2	482
Összesen	15	6,818
Chioggia :		
Bárka	1	390
Capo d'Istria :		
Brigg-Schooner	1	219
Curzola :		
Bárka	1	425
Dundee :		
Bárka	1	410
Fiume :		
Brigg	14	5,386
Bárka	38	19,574
Brigantin	9	2,654
Brigg-Schooner	4	1,272
Schooner	1	148
Trabaccolo	1	77
Összesen	67	29,111
Ika :		
Brigg	1	386
Brigantin	1	259
Brigg-Schooner	1	175
Összesen	3	820
Lipovizza :		
Brigantin	1	365
Martinschizza :		
Brigg	4	1,448
Bárka	1	356
Brigantin	2	463
Összesen	7	2,267
New-Castle :		
Bárka	1	365
North-Shields :		
Bárka	1	344

A hajók építésének helye és nemük.	Hajók száma	Tonna-tartalma
Pecchine :		
Brigg	4	1,614
Bárka	18	7,078
Brigantin	1	366
Brigg-Schooner	3	1,238
Lugger	1	390
Rendes vitorlás hajó	2	1,415
Összesen	29	12,101
Portoré :		
Bárka	8	4,910
Brigg-Schooner	1	358
Schooner	1	85
Összesen	10	5,353
Segna :		
Brigg	2	670
Bárka	3	2,010
Összesen	5	2,680
Sunderland :		
Bárka	3	1,111
Whytby (Amerika) :		
Bárka	1	377
Volosca :		
Bárka	2	1,090
Brigantin	1	426
Trabaccolo	1	48
Összesen	4	1,564
Főösszeg	151	64,720

B. Gőzösök.

Hajók építési helye.	Neme	Száma	Tonna-tartalma	Ló-ereje
Buccari	Fahajó, csavarral	1	29	15
Fiume	Vashajó, csavarral	1	83	30
Triest	Fahajó, csavarral	1	30	20
Összesen	—	3	142	65

5. Tengeri hajózás 1879-ben.

A. A magyar-horvát-tengerpart összes kikötőibe 1879-ben érkezett és onnan elindult hajók a kiindulási és rendeltetési hely szerint.

a. Érkezett.

A kiindulási hely megnevezése	Miveletet végzett hajók				Átmenő hajók					
	rakodtan		behozott érték forintokban	üresen		rakodtan		üresen		
	számuk	tonnatartalmuk		számuk	tonnatartalmuk	számuk	tonnatartalmuk	számuk	tonnatartalmuk	
Osztrák-magyar monarchiából	Vitorlás hajó	1,736	32,238	2 804,338	1,208	29,258	155	4,168	66	1,986
	Gőzös	992	157,258	4.005,150	317	28,936	—	—	—	—
Összesen		2,728	189,496	6.809,488	1,525	58,194	155	4,168	66	1,986
Algirból	Vitorlás hajó	—	—	—	1	380	—	—	—	—
Egyiptomból	Vitorlás hajó	—	—	—	1	563	—	—	1	563
Az északamerikai egyes. államokb.		2	933	127,288	—	—	—	—	—	—
Franciaországból: a földközi tengerről	Vitorlás hajó	2	560	39,960	14	5,134	—	—	—	—
	Gőzös	1	249	10,023	2	1,060	—	—	—	—
Görögországból	Vitorlás hajó	5	219	16,940	5	1,322	—	—	—	—
	Gőzös	9	3,467	4,090	18	7,633	—	—	—	—
Maltából	Vitorlás hajó	2	268	25,800	—	—	—	—	—	—
	Gőzös	—	—	—	2	1,383	—	—	—	—
Nagy-Britannia és Ír-honból	Vitorlás hajó	3	1,046	48,690	—	—	—	—	—	—
	Gőzös	25	26,172	1.303,751	1	578	—	—	—	—
Németországból	Vitorlás hajó	—	—	—	—	—	—	—	—	—
	Gőzös	—	—	—	—	—	—	—	—	—
Olaszországból	Vitorlás hajó	407	13,886	347,795	292	23,367	2	38	2	111
	Gőzös	22	6,725	28,862	33	25,067	—	—	—	—
Oroszországból	Vitorlás hajó	5	1,954	263,000	—	—	—	—	—	—
Fekete tengerről	Gőzös	8	7,399	1.330,000	—	—	—	—	—	—
Romániából	Vitorlás hajó	8	1,474	189,115	—	—	—	—	—	—
	Gőzös	—	—	—	—	—	—	—	—	—

A kiindulási hely megnevezése	Miveletet végzett hajók				Átmenő hajók					
	rakodtan		behozott érték forintokban	üresen		rakodtan		üresen		
	számuk	tonnatartalmuk		számuk	tonnatartalmuk	számuk	tonnatartalmuk	számuk	tonnatartalmuk	
Spanyolországból	Vitorlás hajó	1	175	11,975	—	—	—	—	—	
	Vitorlás hajó	5	671	243,770	2	371	—	—	—	
Törökországból	Gőzös	30	25,145	12,437	20	16,771	—	—	—	
Tunisból	Vitorlás hajó	—	—	—	1	413	—	—	—	
Összesen a külföldről	Vitorlás hajó	440	21,487	1.314,338	316	31,550	2	38	2	111
	Gőzös	95	69,157	2.689,163	76	52,492	—	—	—	—
Együtt		535	90,644	4.003,496	392	84,042	2	38	2	111
Összesen az osztrák magyar monarchiából és a külföldről	Vitorlás hajó	2,176	53,725	4.118,671	1,024	60,808	157	4,206	69	2,660
	Gőzös	1,087	226,415	6.694,313	393	81,428	—	—	—	—
Hajó átaljában		3,263	280,140	10.812,984	1,417	142,236	157	4,206	69	2,660

b. Elindult.

A rendeltetési hely megnevezése.		Míveletet végzett hajók					Átmenő hajók			
		rakodtan		kivitt érték forintokban	üresen		rakodtan		üresen	
		számuk	tonna-tartal-muk		számuk	tonna-tartal-muk	számuk	tonna-tartal-muk	számuk	tonna-tartal-muk
Osztrák-magyar monarchiába	Vitorlás hajó	1,553	34,781	3,533,850	732	14,123	129	2,982	74	2,549
	Gőzös	977	140,679	3,687,952	310	29,781	—	—	—	—
Összesen		2,530	175,460	7,221,802	1,042	43,904	129	2,982	74	2,549
Algirba	Vitorlás hajó	13	5,516	213,126	—	—	—	—	—	—
Braziliába	Vitorlás hajó	1	141	34,400	—	—	—	—	—	—
Egyiptomba	Vitorlás hajó	2	545	17,119	—	—	1	303	—	—
Belgiumba	Gőzös	8	6,012	722,663	—	—	—	—	—	—
Franciaországba : Atlanti tengerre	Vitorlás hajó	8	3,595	282,009	—	—	—	—	—	—
	Gőzös	5	3,557	552,219	—	—	—	—	—	—
Földközi tengerre	Vitorlás hajó	36	12,878	449,103	—	—	1	362	—	—
	Gőzös	2	498	63,692	—	—	—	—	—	—
Görögországba	Vitorlás hajó	33	4,576	358,382	—	—	—	—	—	—
	Gőzös	27	11,191	64,560	2	714	—	—	—	—
Maltába	Vitorlás hajó	4	610	31,394	—	—	—	—	—	—
N.-Britanniába és Irhonba	Gőzös	60	58,054	11,064,402	—	—	—	—	—	—
Németalföldre	»	5	3,684	838,775	—	—	—	—	—	—
Olaszországba	Vitorlás hajó	757	34,004	2,012,537	28	603	14	362	12	339
	Gőzös	22	7,066	27,339	6	1,232	—	—	—	—
Oroszországba :	Vitorlás hajó	—	—	—	—	—	—	—	—	—
	Gőzös	—	—	—	—	—	—	—	—	—
Fekete tengerre	Vitorlás hajó	—	—	—	—	—	—	—	—	—
Romániába	Vitorlás hajó	—	—	—	2	388	—	—	—	—
Spanyolországba	Gőzös	2	323	21,371	1	625	—	—	—	—

A rendeltetési hely megnevezése.		Míveletet végzett hajók					Átmenő hajók			
		rakodtan		kivitt érték forintokban	üresen		rakodtan		üresen	
		számuk	tonna-tartal-muk		számuk	tonna-tartal-muk	számuk	tonna-tartal-muk	számuk	tonna-tartal-muk
Törökországba	Vitorlás hajó	6	194	17,034	2	863	—	—	—	—
	Gőzös	49	42,251	273,457	3	2,846	—	—	—	—
Összesen a külföldre	Vitorlás hajó	862	62,382	3,436,975	32	1,854	16	1,027	12	339
	Gőzös	178	132,313	13,607,107	12	5,417	—	—	—	—
Együtt		1,040	194,695	17,043,582	44	7,271	16	1,027	12	339
Összesen a magyar monarchiába és a külföldre	Vitorlás hajó	2,415	97,163	6,970,325	764	15,977	145	4,009	86	2,888
	Gőzös	1,155	272,992	17,295,059	322	35,198	—	—	—	—
Hajó áltjában		3,570	370,155	24,265,384	1,086	51,175	145	4,009	86	2,888

B. A magyar-horvát tengerpart összes kikötőibe 1879-ben érkezett és onnan elindult hajók lobogók szerint.

a. Érkezett.

Lobogó	Miveletet végzett hajók						Átmenő hajók			
	rakodtan		behozott érték forintokban	üresen		rakodtan		üresen		
	Számuk	tonnatartalmuk		Számuk	tonnatartalmuk	Számuk	tonnatartalmuk	Számuk	tonnatartalmuk	
Osztrák-magyar	Vitorlás hajó	1,606	33,517	2,994,153	661	41,458	137	3,584	62	2,418
	Gőzös	1,054	193,844	4,273,599	339	38,063	—	—	—	—
Összesen		2,660	227,361	7,267,752	1,000	79,521	137	3,584	62	2,418
Angol	Vitorlás	—	—	—	1	141	—	—	—	—
	Gőzös	33	32,571	2,419,771	53	42,555	—	—	—	—
Francia	Vitorlás hajó	1	170	14,640	—	—	—	—	—	—
Görög	»	14	1,667	223,962	13	1,159	—	—	—	—
Német	»	1	266	43,648	1	460	—	—	—	—
Olasz	»	553	18,089	840,611	344	16,970	20	622	7	242
Orosz	»	—	—	—	1	520	—	—	—	—
Svéd-Norvégiai	Gőzös	—	—	—	1	810	—	—	—	—
Török	Vitorlás hajó	1	16	2,600	3	100	—	—	—	—
Összesen külföldi	Vitorlás hajó	570	20,208	1,125,461	363	19,350	20	622	7	242
	Gőzös	33	32,571	2,419,771	54	43,365	—	—	—	—
Együtt		603	52,779	3,545,232	417	62,715	20	622	7	242
Összesen külföldi és magyarországi	Vitorlás hajó	2,176	53,725	4,119,614	1,024	60,808	157	4,206	69	2,660
	Gőzös	1,087	226,415	6,693,370	393	81,428	—	—	—	—
Hajó átaljában		3,263	280,140	10,812,984	1,417	142,236	157	4,206	69	2,660

b. Elindult.

Lobogó	Miveletet végzett hajók						Átmenő hajók			
	rakodtan		kivitt érték forintokban	üresen		rakodtan		üresen		
	Számuk	tonna tartalmuk		Számuk	tonnatartalmuk	Számuk	tonna tartalmuk	Számuk	tonna tartalmuk	
Osztrák-magyar	Vitorlás hajó	1,570	60,654	4,749,157	636	11,621	125	3,446	81	2,646
	Gőzös	1,073	200,689	4,047,290	316	30,013	—	—	—	—
		2,643	261,343	8,796,447	952	41,634	125	3,446	81	2,646
Angol	Vitorlás hajó	2	745	71,530	—	—	—	—	—	—
	Gőzös	81	71,493	13,003,511	6	5,185	—	—	—	—
Görög	Vitorlás hajó	20	1,747	117,204	4	644	—	—	—	—
Német	»	1	460	13,235	1	266	—	—	—	—
Olasz	»	818	32,937	2,022,310	122	3,430	20	565	5	242
Orosz	»	1	520	3,720	—	—	—	—	—	—
Svéd-Norvégiai	Gőzös	1	810	229,058	—	—	—	—	—	—
Török	Vitorlás hajó	3	100	8,369	1	16	—	—	—	—
Összesen külföldi	Vitorlás hajó	845	36,509	2,236,368	128	4,956	20	565	5	242
	Gőzös	82	72,303	13,232,569	6	5,185	—	—	—	—
Együtt		927	108,812	15,468,937	134	9,541	20	565	5	242
Összesen magyarországi és külföldi	Vitorlás hajó	2,415	97,163	6,985,525	764	15,977	145	4,009	86	2,888
	Gőzös	1,155	272,992	17,279,859	322	35,198	—	—	—	—
Hajó átaljában		3,570	370,155	24,265,384	1,086	51,175	145	4,009	86	2,888

C. A magyar-horvát tengerpart egyes kikötőibe 1879. évben érkezett és onnan kiindult hajók a kiindulási és rendeltetési hely szerint.

a. Érkezett.

Az egyes kikötőknek és a hajók kiindulási helyeinek megnevezése.	Miveletet végzett hajók					Átmenő hajók			
	rakodtan		behozott érték forintokban	üresen		rakodtan		üresen	
	számuk	tonna-tartalruk		számuk	tonna-tartalruk	számuk	tonna-tartalruk	számuk	tonna-tartalruk
Fiumébe :									
Az osztrák-magyar monarchiából	Vitorlás hajók	744	16,181	1.137,303	410	15,769	—	—	—
	Gőzös	434	102,748	1.980,607	300	27,237	—	—	—
Algirból	Vitorlás hajó	—	—	—	1	380	—	—	—
Egyiptomból	Vitorlás hajó	—	—	—	1	563	—	—	—
Az észak-amerikai egyesült államokból	Vitorlás hajó	2	933	127,288	—	—	—	—	—
Franciaországból	Vitorlás hajó	2	560	39,960	14	5,734	—	—	—
	Gőzös	1	249	10,023	2	1,060	—	—	—
Görögországból	Vitorlás hajó	4	177	8,940	4	1,147	—	—	—
	Gőzös	9	3,467	4,090	18	7,633	—	—	—
Máltából	Vitorlás hajó	2	268	25,800	—	—	—	—	—
	Gőzös	—	—	—	2	1,383	—	—	—
Nagy-Britannia és Ír-honból	Vitorlás hajó	3	1,046	48,690	—	—	—	—	—
	Gőzös	25	26,172	1.303,751	1	578	—	—	—
Németországból	Vitorlás hajó	—	—	—	—	—	—	—	—
Olaszországból	Vitorlás hajó	358	12,269	317,099	—	—	—	—	—
	Gőzös	22	6,725	28,862	33	25,067	—	—	—
Oroszországból a Fekete-tengerről	Vitorlás hajó	5	1,955	283,000	—	—	—	—	—
	Gőzös	8	7,399	1.330,000	—	—	—	—	—
Romániából	Vitorlás hajó	2	498	57,500	—	—	—	—	—
	Gőzös	—	—	—	—	—	—	—	—

Az egyes kikötőknek és a hajók kiindulási helyeinek megnevezése.		Miveletet végzett hajók					Átmenő hajók				
		rakodtan		behozott érték forintokban	üresen		rakodtan		üresen		
		számuk	tonna-tartalruk		számuk	tonna-tartalruk	számuk	tonna-tartalruk	számuk	tonna-tartalruk	
Spanyolországból	Vitorlás hajó	—	—	—	—	—	—	—	—	—	—
	Vitorlás hajó	5	671	243,770	2	371	—	—	—	—	—
Törökországból	Gőzös	30	25,145	12,437	20	16,771	—	—	—	—	—
Összesen	Vitorlás hajó	1,127	34,588	2.269,358	604	39,479	—	—	—	—	—
	Gőzös	529	171,905	4.669,772	376	79,729	—	—	—	—	—
Hajó átaljában . . .		1,656	206,463	6.939,120	980	119,208	—	—	—	—	—
Buccariba :											
Az osztrák-magyar monarchiából	Vitorlás hajó	114	1,174	121,272	56	1,164	1	11	—	—	—
	Gőzös	233	7,757	180,960	—	—	—	—	—	—	—
Olaszországból	Vitorlás hajó	14	623	11,317	62	3,467	—	—	—	—	
Összesen	Vitorlás hajó	128	1,797	132,589	118	4,631	1	11	—	—	—
	Gőzös	233	7,757	180,960	—	—	—	—	—	—	—
Hajó átaljában . . .		361	9,554	313,549	118	4,631	1	11	—	—	—
Portoréba :											
Az osztrák-magyar monarchiából	Vitorlás hajó	2	32	132	27	1,561	27	1,159	4	221	—
Franciaországból	Vitorlás hajó	—	—	—	—	—	—	—	—	—	—
Egyiptomból	Vitorlás hajó	—	—	—	—	—	—	—	1	563	—
Görögországból	Vitorlás hajó	—	—	—	—	—	—	—	—	—	—
Olaszországból	Vitorlás hajó	1	38	140	1	54	—	—	2	111	—
Tunisból	Vitorlás hajó	—	—	—	1	413	—	—	—	—	—
Összesen . . .		3	70	272	29	2,828	27	1,159	7	895	—

Az egyes kikötőknek és a hajók kiindulási államainak megnevezése.		Miveletet végzett hajók					Átmenő hajók				
		rakodtan		behozott érték forintokban	üresen		rakodtan		üresen		
		száma	tonna-tartalmuk		száma	tonna-tartalmuk	száma	tonna-tartalmuk	száma	tonna-tartalmuk	
Selczébe :											
Az osztrák-magyar monarchiából	Vitorlás hajó	64	853	15,056	4	57	63	1,363	30	570	
	Gőzös	—	—	—	5	696	—	—	—	—	
Olaszországból	Vitorlás hajó	—	—	—	—	—	—	—	—	—	
	Összesen . . .	64	853	15,056	4	57	63	1,363	30	570	
Összesen . . .	Gőzös	—	—	—	5	696	—	—	—	—	
	Hajó általában	64	853	15,056	9	753	63	1,363	30	570	
Noviba :											
Az osztrák-magyar monarchiából	Vitorlás hajó	60	559	26,884	62	3,833	13	202	5	115	
	Gőzös	—	—	—	—	—	—	—	—	—	
Franciaországból :	Vitorlás hajó	—	—	—	—	—	—	—	—	—	
	Vitorlás hajó	—	—	—	24	1,182	—	—	—	—	
Összesen . . .	Összesen . . .	60	559	26,884	86	5,015	13	202	5	115	
	Hajó általában	60	559	26,884	86	5,015	13	202	5	115	

Az egyes kikötőknek és a hajók kiindulási államainak megnevezése.		Miveletet végzett hajók					Átmenő hajók			
		rakodtan		behozott érték forintokban	üresen		rakodtan		üresen	
		száma	tonna-tartalmuk		száma	tonna-tartalmuk	száma	tonna-tartalmuk	száma	tonna-tartalmuk
Zenggbe :										
Az osztrák-magyar monarchiából	Vitorlás hajó	246	8,142	1,082,125	74	2,704	18	663	6	206
	Gőzös	302	39,188	1,807,310	12	1,003	—	—	—	—
Franciaországból :										
Középtengerről	Vitorlás hajó	—	—	—	—	—	—	—	—	—
Görögországból	Vitorlás hajó	1	42	8,000	1	175	—	—	—	—
Maltából	Vitorlás hajó	—	—	—	—	—	—	—	—	—
Olaszországból	Vitorlás hajó	31	942	18,397	7	879	2	38	—	—
Romániából	Vitorlás hajó	6	1,276	131,615	—	—	—	—	—	—
Spanyolországból	Vitorlás hajó	1	175	11,975	—	—	—	—	—	—
Törökországból	Vitorlás hajó	—	—	—	—	—	—	—	—	—
Összesen . . .	Összesen . . .	285	10,577	1,252,112	82	3,758	20	701	6	206
	Hajó általában	302	39,188	1,807,310	12	1,003	—	—	—	—
Cirquenizzebe :										
Az osztr.-magy. monarchiából	Vitorlás hajó	255	2,550	72,606	—	—	22	540	9	405
S.-Giorgioba :										
Az osztr.-magy. monarchiából	Vitorlás hajó	170	811	37,525	38	2,558	2	29	—	—
Olaszországból	Vitorlás hajó	1	42	46	14	897	—	—	—	—
Összesen . . .	Összesen . . .	171	853	37,571	52	3,455	2	29	—	—

Az egyes kikötőknek és a hajók kiindulási államainak megnevezése.	Miveletet végzett hajók					Átmenő hajók			
	rakodtan		behozott érték forintokban	üresen		rakodtan		üresen	
	számuk	tonna-tartalmuk		számuk	tonna-tartalmuk	számuk	tonna-tartalmuk	számuk	tonna-tartalmuk
Stinizza-ba :									
Az osztrák-magyar monarchiából Vitorlás hajók	2	66	677	28	1,357	—	—	—	—
Olaszországból Vitorlás hajók	—	—	—	12	773	—	—	—	—
Összesen . . .	2	66	677	40	2,130	—	—	—	—
Jablanacza-ba :									
Az osztrák-magyar monarchiából Vitorlás hajók	5	81	26,857	1	33	3	104	5	150
Olaszországból Vitorlás hajók	1	11	646	—	—	—	—	—	—
Összesen . . .	6	92	27,503	1	33	3	104	5	150
Carlopagóba :									
Az osztrák-magyar monarchiából Vitorlás hajók	74	1,739	286,301	8	222	6	97	—	319
Gőzös	23	7,565	33,873	—	—	—	—	—	—
Olaszországból Vitorlás hajók	1	11	150	—	—	—	—	—	—
Törökországból Vitorlás hajók	—	—	—	—	—	—	—	—	—
Összesen Vitorlás hajók	75	1,750	286,451	8	222	6	97	7	319
Gőzös	23	7,565	33,873	—	—	—	—	—	—
Hajó átaljában . . .	98	9,315	320,324	8	222	6	97	7	319

b. Elindult.

Az egyes kikötőknek és a hajók rendeltetési helyeinek megnevezése.	Miveletet végzett hajók					Átmenő hajók			
	rakodtan		kivitt érték forintokban	üresen		rakodtan		üresen	
	számuk	tonna-tartalmuk		számuk	tonna-tartalmuk	számuk	tonna-tartalmuk	számuk	tonna-tartalmuk
Fiuméből :									
Az osztrák-magyar monarchiából Vitorlás hajó	796	16,436	2,901,720	236	6,186	—	—	—	—
Gőzös	671	101,011	3,369,648	47	14,090	—	—	—	—
Algirba Vitorlás hajó	13	5,516	213,126	—	—	—	—	—	—
Braziliába Vitorlás hajó	1	141	34,400	—	—	—	—	—	—
Belgiumba Gőzös	8	6,012	722,663	—	—	—	—	—	—
Franciaországba :									
Atlanti tengerre Vitorlás hajó	8	3,595	282,009	—	—	—	—	—	—
Gőzös	5	3,557	529,657	—	—	—	—	—	—
Közép tengerre Vitorlás hajó	33	11,822	424,368	—	—	—	—	—	—
Gőzös	2	498	86,254	—	—	—	—	—	—
Görögországba Vitorlás hajó	26	3,843	289,462	—	—	—	—	—	—
Gőzös	27	11,191	64,530	2	714	—	—	—	—
Nagy-Britanniába és Ir-honba Gőzös	60	58,054	11,064,402	—	—	—	—	—	—
Németalföldre Gőzös	5	3,684	838,775	—	—	—	—	—	—
Olaszországba Vitorlás hajó	544	23,601	1,562,219	28	603	—	—	—	—
Gőzös	22	7,066	27,339	6	1,232	—	—	—	—
Oroszországba a fekete tengerre Vitorlás hajó	—	—	—	—	—	—	—	—	—
Gőzös	—	—	—	—	—	—	—	—	—
Spanyolországba Gőzös	—	—	—	1	625	—	—	—	—

Az egyes kikötőknek és a hajók rendeltetési államainak megnevezése		Miveletet végzett hajók				Átmeneti hajók				
		rakodtan		kivitt érték forintokban	üresen		rakodtan		üresen	
		számuk	tonnatartalmuk		számuk	tonnatartalmuk	számuk	tonnatartalmuk	számuk	tonnatartalmuk
Törökországba	Vitorlás hajó	6	194	17,034	2	863	—	—	—	—
	Gőzös	49	42,251	273,457	3	2,846	—	—	—	—
Összesen	Vitorlás hajó	1,427	65,148	5,724,338	266	7,652	—	—	—	—
	Gőzös	849	233,324	16,976,755	59	19,507	—	—	—	—
Hajó átaljában . . .		2,276	298,472	22,701,093	325	27,159	—	—	—	—
Buccariból :										
Az osztr. magy. monarchiába	Vitorlás hajó	35	792	11,605	100	1,048	1	11	—	—
	Gőzös	—	—	—	233	7,757	—	—	—	—
Olaszországba	Vitorlás hajó	102	4,603	170,822	—	—	—	—	—	—
Összesen	Vitorlás hajó	137	5,395	182,427	100	1,048	1	11	—	—
	Gőzös	—	—	—	233	7,757	—	—	—	—
Hajó átaljában . . .		137	5,395	182,427	333	8,805	1	11	—	—
Portoréből :										
Az osztr. magyar monarchiába	Vitorlás hajó	14	585	7,984	15	1,035	10	287	8	842
Egyiptomba	Vitorlás hajó	—	—	—	—	—	1	303	—	—
Olaszországba	Vitorlás hajó	1	55	300	—	—	14	362	12	339
Összesen . . .		15	640	8,284	15	1,035	25	952	20	1,181
Selzéből :										
Az osztr. magyar monarchiába	Vitorlás hajó	35	454	6,122	33	456	63	1,363	33	570
	Gőzös	—	—	—	—	—	—	—	—	—
Összesen . . .		35	454	6,122	33	456	63	1,363	33	570

Az egyes kikötőknek és a hajók rendeltetési államainak megnevezése.		Miveletet végzett hajók				Átmenő hajók				
		rakodtan		kivitt érték forintokban	üresen		rakodtan		üresen	
		számuk	tonnatartalmuk		számuk	tonnatartalmuk	számuk	tonnatartalmuk	számuk	tonnatartalmuk
Noviból :										
Az osztrák-magyar monarchiába	Vitorlás hajó	70	2,940	58,083	55	449	13	202	5	115
	Gőzös	1	29	3,200	—	—	—	—	—	—
Egyiptomba	Vitorlás hajó	1	303	9,850	—	—	—	—	—	—
Franciaországba, közép-tengerre	Vitorlás hajó	—	—	—	—	—	—	—	—	—
Görögországba	Vitorlás hajó	—	—	—	—	—	—	—	—	—
Olaszországba	Vitorlás hajó	36	1,744	38,204	—	—	—	—	—	—
Összesen . . .	Vitorlás hajó	107	4,987	106,137	55	449	13	202	5	115
	Gőzös	1	29	3,200	—	—	—	—	—	—
Hajó általán . . .		108	5,016	109,337	55	449	13	202	5	115
Zenggből										
Az osztrák-magyar monarchiába	Vitorlás hajó	267	8,700	368,884	50	1,838	19	339	6	206
	Gőzös	305	39,639	315,104	7	369	—	—	—	—
Franciaországba, közép-tengerre	Vitorlás hajó	2	704	19,590	—	—	1	362	—	—
Görögországba	Vitorlás hajó	7	733	68,920	—	—	—	—	—	—
Maltába	Vitorlás hajó	4	610	31,394	—	—	—	—	—	—
Olaszországba	Vitorlás hajó	27	1,178	45,442	—	—	—	—	—	—

Az egyes kikötőknek és a hajók rendeltetési államainak megnevezése.		Miveletet végzett hajók				Átmenő hajók				
		rakodtan		kivitt érték forintok- ban	üresen		rakodtan		üresen	
		számuk	tonnatartalmuk		számuk	tonnatartalmuk	számuk	tonnatartalmuk	számuk	tonnatartalmuk
Romániába	Vitorlás hajó	—	—	—	2	338	—	—	—	—
Spanyolországba	Vitorlás hajó	2	323	21,371	—	—	—	—	—	—
Törökországba	Vitorlás hajó	—	—	—	—	—	—	—	—	—
Összesen . . .	Vitorlás hajó	309	12,248	555,601	52	2,226	20	701	6	206
	Gőzös	305	39,639	315,104	7	369	—	—	—	—
Hajó általában . . .		614	51,887	870,705	59	2,595	20	701	6	206
Cirquenizzeből :										
Az osztrák-magyar monar- chiába	Vitorlás hajó	72	720	24,941	182	1,830	12	540	9	405
S.-Giorgióból :										
Az osztrák-magyar monar- chiába	Vitorlás hajó	188	2,231	59,263	16	266	2	29	—	—
Egyiptomba	Vitorlás hajó	1	242	7,269	—	—	—	—	—	—
Olaszországba	Vitorlás hajó	29	1,756	164,019	—	—	—	—	—	—
Összesen . . .		218	4,229	230,551	16	266	2	29	—	—
Stinizzából :										
Az osztrák-magyar monar- chiába	Vitorlás hajó	24	803	26,177	—	—	—	—	—	—
Franciaországba közép ten- gerre	Vitorlás hajó	1	352	5,145	—	—	—	—	—	—
Olaszországba	Vitorlás hajó	17	1,041	30,296	—	—	—	—	—	—
Összesen . . .		42	2,196	61,618	—	—	—	—	—	—

Az egyes kikötőknek és a hajók kiindulási államainak megnevezése.		Miveletet végzett hajók				Átmenő hajók				
		rakodtan		behozott érték forintok- ban	üresen		rakodtan		üresen	
		számuk	tonnatartalmuk		számuk	tonnatartalmuk	számuk	tonnatartalmuk	számuk	tonnatartalmuk
Jablanáczból										
Az osztrák-magyar monar- chiába	Vitorlás hajó	13	210	22,293	2	22	3	104	5	150
Carlopagóból :										
Az osztrák-magyar monar- chiába	Vitorlás hajó	39	907	46,838	43	993	6	107	8	261
	Gőzös	—	—	—	23	7,565	—	—	—	—
Olaszországba	Vitorlás hajó	1	26	1,235	—	—	—	—	—	—
Összesen . . .		40	933	48,073	43	993	6	107	8	261
Hajó általában		40	933	48,073	66	8,558	6	107	8	261

6. A magyar királyi

A. Levélpostai szállítmá

a. Az osztrák-magyar monarchia posta

Postaigazgatósági kerület	Bérmentes		Bérmentetlen	
	levelek		levelek	
	közönséges	ajánlott	közönséges	ajánlott
Budapest	18.716,958	1.528,758	570,528	—
Pozsony	4.211,172	495,414	100,260	—
Sopron	5.221,332	478,746	126,414	—
Kassa	2.878,902	329,382	66,582	—
Nagyvárad	3.523,914	469,422	124,884	—
Temesvár	3.984,832	528,470	116,514	—
Nagy-Szeben	2.653,992	422,622	200,124	—
Zágráb	4.968,684	546,948	175,230	—
Összesen	46.159,786	4.799,762	1.480,536	—

b. Németországgal kölcsönös

Budapest	1.177,872	42,870	111,078	1,098
Pozsony	153,562	8,474	2,358	72
Sopron	116,262	6,516	4,536	—
Kassa	86,400	4,536	1,476	18
Nagy-Várad	65,934	2,880	2,178	36
mesvár	151,794	10,476	6,228	—
Nagy-Szeben	241,590	33,612	40,294	188
Zágráb	214,438	19,062	13,536	684
Összesen	2.207,852	128,426	181,684	2,096

posta üzlete 1879-ben.

nyok forgalma 1879-ben.

hivatalainál feladattak Magyarországra.

Levelezési lapok		Kereszkötés és nyomtatványok		Áruminták		Portomentes levelek	
közönséges	ajánlott	közönséges	ajánlott	közönséges	ajánlott	közönséges	ajánlott
3.511,386	13,356	2.474,368	5,122	571,970	3,904	3.497,400	227,448
1.471,138	1,836	675,602	2,934	99,994	694	1.385,118	69,876
1.535,778	720	958,536	594	211,608	396	1.550,928	10,944
1.146,348	954	699,408	810	77,752	350	1.206,846	31,608
1.047,222	5,922	735,454	980	111,582	1,962	1.683,130	30,870
1.019,214	1,818	774,720	990	127,278	630	1.609,650	86,616
788,544	7,200	571,248	5,544	120,762	2,322	1.670,824	124,146
1.265,094	8,226	696,906	2,772	291,024	2,754	2.426,778	160,596
11.784,724	40,032	7.586,342	19,746	1.611,970	13,012	15.035,674	742,104

forgalomban szállítottak.

195,642	1,484	612,316	1,286	72,324	54	32,248	3,104
42,012	18	53,082	180	7,236	198	2,510	180
36,234	72	53,676	—	13,086	90	2,916	54
27,324	—	45,468	90	6,048	18	1,026	54
16,614	18	39,060	72	11,952	18	2,988	90
29,852	18	45,378	—	7,380	36	6,930	432
69,110	1,792	101,538	1,008	21,276	414	23,748	2,386
64,728	360	48,834	414	24,066	288	64,618	4,682
481,516	3,762	999,352	3,050	163,368	1,116	136,984	10,982

c. Egyéb külföld-

Postaigazgatósági kerület	Bérmentes		Bérmentetlen	
	Levelek			
	közönséges	ajánlott	közönséges	ajánlott
Budapest	268,740	30,168	12,546	—
Pozsony	—	—	—	—
Sopron	—	—	—	—
Kassa	—	—	—	—
Nagyvárad	—	—	—	—
Temesvár	34,736	4,142	1,458	—
Nagy-Szeben	56,160	5,346	15,930	—
Zágráb	17,766	2,628	1,638	—
Összesen	377,402	42,284	31,572	—

d. A magyar birodalom-

Budapest	328,148	33,562	19,674	—
Pozsony	—	—	—	—
Sopron	—	—	—	—
Kassa	—	—	—	—
Nagyvárad	—	—	—	—
Temesvár	75,102	8,256	3,798	—
Nagy-Szeben	130,045	10,813	9,378	—
Zágráb	21,618	2,592	1,530	—
Összesen	554,913	55,223	34,330	—

ról érkeztek.

Levelezési lapok		Keresztkötések és nyomtatványok		Áruminták		Portomentes levelek	
közönséges	ajánlott	közönséges	ajánlott	közönséges	ajánlott	közönséges	ajánlott
16,710	1,020	104,574	3,336	9,956	—	4,770	54
—	—	—	—	—	—	—	—
—	—	—	—	—	—	—	—
—	—	—	—	—	—	—	—
5,240	286	3,690	—	702	—	2,304	18
6,142	302	14,738	634	5,958	—	9,108	108
1,998	342	1,818	—	18	—	756	—
30,090	1,950	124,820	3,970	16,634	—	16,938	180

ban külföldre feladattak.

24,354	108	115,406	4,780	20,628	—	9,218	862
—	—	—	—	—	—	—	—
—	—	—	—	—	—	—	—
—	—	—	—	—	—	—	—
7,540	54	55,674	1,034	2,266	—	3,120	210
17,121	—	11,697	327	8,028	—	6,774	264
2,034	—	14,742	648	198	—	288	—
51,049	162	197,519	6,789	31,120	—	19,400	1,336

e. Külföldről-külföldre

Postaigazgatósági kerület	Bérmentes		Bérmentelen	
	levelek		levelek	
	közönséges	ajánlott	közönséges	ajánlott
Budapest	8,818	14,780	7,110	—
Pozsony	—	—	—	—
Sopron	—	—	—	—
Kassa	—	—	—	—
Nagyvárad	—	—	—	—
Temesvár	19,455	3,477	2,232	—
Nagy-Szeben	30,354	7,482	13,590	—
Zágráb	—	—	—	—
Összesen	58,627	25,739	22,932	—

Levélpostai szállítmányok összes for-

Postaigazgatósági kerület	Bérmentes		Bérmentelen	
	levelek		levelek	
	közönséges	ajánlott	közönséges	ajánlott
Budapest	20,500,536	1,650,138	720,936	1,098
Pozsony	4,363,734	504,888	102,618	72
Sopron	5,337,594	485,262	130,950	—
Kassa	2,965,302	333,918	68,058	18
Nagyvárad	3,589,848	472,302	127,062	36
Temesvár	4,265,919	554,821	130,230	—
Nagy-Szeben	3,112,141	479,875	279,316	188
Zágráb	5,222,506	571,230	191,934	684
Összesen	49,358,580	5,051,434	1,751,104	2,096

átmenetkép szállítottak.

Levelezési lapok		Keresztkötések és nyomtatványok		Árúminták		Portomentes levelek	
közönséges	ajánlott	közönséges	ajánlott	közönséges	ajánlott	közönséges	ajánlott
4,364	136	30,922	2,144	4,912	56	4,796	208
—	—	—	—	—	—	—	—
—	—	—	—	—	—	—	—
—	—	—	—	—	—	—	—
2,106	—	10,622	628	1,224	—	2,232	54
11,886	408	3,960	—	2,520	—	8,502	426
—	—	—	—	—	—	—	—
18,356	544	45,504	2,772	8,656	56	15,530	688

galma postaigazgatósági kerületenként.

Levelezési lapok		Keresztkötések és nyomtatványok		Árúminták		Portomentes levelek		Hírlapok
közönséges	ajánlott	közönséges	ajánlott	közönséges	ajánlott	közönséges	ajánlott	darab
3,752,456	16,104	3,337,686	16,668	679,790	4,014	3,548,432	231,676	8,990,442
1,513,150	1,854	728,684	3,114	107,230	892	1,387,628	70,056	3,832,506
1,572,012	792	1,012,212	594	224,694	486	1,553,844	10,998	4,703,572
1,173,672	954	744,876	900	83,800	368	1,207,872	31,662	2,683,244
1,063,336	5,940	774,514	1,052	123,534	1,980	1,691,118	30,960	4,009,284
1,063,952	2,176	890,084	2,652	138,850	666	1,624,236	87,330	3,818,520
892,803	9,702	703,181	7,513	158,544	2,736	1,718,956	127,330	3,348,036
1,333,854	8,928	762,300	2,834	315,306	3,042	2,492,440	165,278	3,174,336
12,365,735	46,450	8,953,537	36,327	1,831,748	14,184	15,224,526	755,290	34,559,940

Levélpostai szállítmányok összes forgalma

Posta-terület.	Bérmentes		Bérmentetlen	
	levelek			
	közönségesek	ajánlottak	közönségesek	ajánlottak
	d a r a b			
Az osztrák-magyar monarchia postahivatalainál feladattak Magyarországra	46.159,786	4.799,762	1.480,536	—
Németországgal kölcsönös forgalomban szállítottak	2.207,852	128,426	181,684	2,096
Egyéb külföldről érkeztek	377,402	42,284	31,572	—
A magyar birodalomban külföldre feladattak	554,913	55,223	34,380	—
Külföldről külföldre átmenetkép szállítottak	58,627	25,739	22,932	—
Összesen	49.358,580	5.051,434	1.751,104	2,096

a posta-terület megkülönböztetésével.

Levelezési lapok		Kereszt-kötések és nyomtatványok		Áruminták		Portomentes levelek	
közönségesek	ajánlottak	közönségesek	ajánlottak	közönségesek	ajánlottak	közönségesek	ajánlottak
d a r a b							
11.784,724	40,032	7.586,342	19,746	1.611,970	13,012	15.035,674	742,104
481,516	3,762	999,352	3,050	163,368	1,116	136,984	10,982
30,090	1,950	124,820	3,970	16,634	—	16,938	180
51,049	162	197,519	6,789	31,120	—	19,400	1,336
18,356	544	45,504	2,772	8,656	56	15,530	688
12.365,735	46,450	8.953,537	36,327	1.831,748	14,184	15.224,526	755,290

A levélpostai szállítmányok 1879. évi forgalma, összehasonlítva a megelőző évekkkel.

Év	Közönséges levelek		Ajánlott levelek	Áru-minták	Keresztkötések és nyomtatványok	Hivatalos levelek	Hírlapok	Levelezési lapok
	bérmentve	bérmentlenül						
d a r a b								
1879-ben	49.958,580	1.751,104	5.053,530	1.845,932	8.989,864	15.979,816	34.559,940	12.412,185
1878-ban	45.726,088	1.744,146	5.333,480	1.617,872	8.514,648	15.139,536	34.740,118	10.869,768
1877-ben	43.649,182	1.570,556	4.343,550	1.443,232	7.744,718	13.487,844	32.044,356	10.043,658
1876-ban	46.617,106	1.452,233	4.581,027	1.364,490	6.990,012	13.954,354	28.876,062	9.016,232
1875-ben	46.362,352	1.493,382	4.361,256	1.342,705	7.055,535	12.632,730	27.186,106	8.347,856
1874-ben	42.422,398	1.383,606	4.256,302	1.050,828	5.675,966	11.480,708	23.668,404	7.159,264
1873-ban	37.311,282	1.365,906	4.458,568	779,396	5.324,944	8.776,714	23.550,496	6.636,504
1872-ben	35.572,147	1.613,744	4.648,845	1.395,688	4.711,953	8.319,118	23.191,121	3.429,570
1871-ben	31.969,129	1.441,114	3.957,896	1.141,117	3.233,194	7.079,683	22.303,771	2.486,521
1870-ben	27.218,018	1.310,580	3.263,544	705,240	2.462,502	6.550,408	15.541,586	—
1869-ben	24.343,800	1.274,908	3.068,534	547,866	2.127,834	6.785,578	13.500,000	—
1868-ban	22.434,345	1.347,672	2.456,354	393,334	1.769,152	5.798,520	13.099,450	—

A levélpostai szállítmányok forgalmának aránya a lakosság létszámához.

Postaigazgatósági kerület	Lakosság létszáma	A levélpostai szállítványok összes száma	Esik fejenként
Budapest	2.508,266	43.449,976	17.32
Pozsony	1.622,315	12.616,426	7.78
Sopron	1.583,663	15.033,010	9.49
Kassa	1.773,126	9.294,694	5.24
Nagyvárad	1.947,878	11.891,466	6.10
Temesvár	2.016,982	12.579,436	6.24
Nagy-Szeben	2.101,727	10.840,321	5.16
Zágráb	1.863,270	14.244,672	7.64
Összesen	15.417,327	129.950,001	8.43
1878-ban	»	123.685,662	8.02
1877-ben	»	114.327,096	7.42
1876-ban	»	112.851,516	7.31
1875-ben	»	108.781,922	7.06
1874-ben	»	97.096,990	6.30
1873-ban	»	88.203,810	5.72
1872-ben	»	82.882,186	5.38
1871-ben	»	73.612,425	4.77
1870-ben	»	57.051,878	3.70

B. Szekérpostai forgalom 1879-ben.

a. Az osztrák-magyar monarchia postahivatalainál feladottak.

Postaigazgatósági kerület.	Csomagok értéknyilvántás nélkül		Pénz- és érték-küldemények		
	darab	kilogramm	darab	kilogramm	összérték forintokban
Bérmentetlenül					
Budapest	60,012	176,738	1.101,492	2.305,098	107.744,682
Pozsony	25,290	83,466	422,928	1.074,150	45.378,810
Sopron	20,916	74,394	446,752	1.028,580	63.264,582
Kassa	23,850	96,316	269,298	589,878	25.549,326
Nagyvárad	20,178	76,464	454,436	668,428	41.693,740
Temesvár	25,542	87,228	418,410	867,852	83.514,188
Nagy-szeben	20,358	52,994	277,434	680,796	28.427,444
Zágráb	28,908	79,776	393,336	871,164	58.783,678
Összesen	225,054	727,376	3.784,086	8.085,946	454.358,450
Bérmentesen					
Budapest	72,674	226,994	1.111,932	1.163,062	101.328,732
Pozsony	36,103	118,816	381,546	533,440	31.092,264
Sopron	33,984	103,760	342,954	411,930	38.104,560
Kassa	25,236	82,116	244,988	285,742	26.904,798
Nagyvárad	28,458	106,048	331,344	286,784	27.496,620
Temesvár	32,886	95,312	256,860	298,692	37.219,014
Nagy-szeben	25,794	108,882	220,698	288,666	17.581,876
Zágráb	31,014	77,724	325,782	384,290	30.901,366
Összesen	286,149	919,652	3.216,104	3.652,606	311.439,230

b. Németországgal kölcsönös forgalomban szállítottak.

Postaigazgatósági kerület.	Csomagok értéknyilvánítás nélkül		Pénz- és érték-küldemények		
	darab	kilogramm	darab	kilogramm	összérték forintokban
Budapest	65,358	183,844	32,676	28,296	10.681,578
Pozsony	12,978	46,890	11,178	5,962	3.510,266
Soprony	8,046	32,058	3,420	4,986	1.048,198
Kassa	12,366	35,058	4,626	2,016	2.063,178
Nagyvárad	7,182	25,414	4,626	3,132	1.901,232
Temesvár	13,086	48,366	7,146	9,576	1.818,738
Nagyszében	18,828	74,556	15,678	7,236	3.292,538
Zágráb	10,818	41,508	11,664	4,860	1.414,562
Összesen	148,662	487,862	91,014	66,064	25.730,295
c. Egyéb külföldről érkeztek.					
Budapest	54	378	—	—	—
Pozsony	—	—	—	—	—
Soprony	—	—	—	—	—
Kassa	—	—	—	—	—
Nagyvárad	—	—	—	—	—
Temesvár	486	1,062	4,320	540	945,656
Nagy-Szeben	2,344	6,156	19,062	21,794	5.063,508
Zágráb	288	792	6,246	2,232	975,564
Összesen	3,172	8,988	29,628	24,566	6.984,728

d. A magyar birodalomban a külföldre feladattak.

Posta-igazgatósági kerület.	Csomagok értéknyilvánítás nélkül		Pénz- és érték-küldemények		
	darab	kilogramm	darab	kilogramm	összérték forintokban
Budapest	—	—	—	—	—
Pozsony	—	—	—	—	—
Sopron	—	—	—	—	—
Kassa	—	—	—	—	—
Nagyvárad	—	—	—	—	—
Temesvár	198	324	2,052	4,454	1.772,838
Nagy-Szeben	2,502	2,934	17,936	31,734	3.565,368
Zágráb	1,332	4,968	6,120	12,186	3.303,504
Összesen	4,032	8,226	26,108	48,374	8.641,710
e. Külföldről külföldre átmenetkép szállítottak.					
Budapest	36	180	1,854	1,926	1.034,190
Pozsony	—	—	—	—	—
Sopron	—	—	—	—	—
Kassa	—	—	—	—	—
Nagyvárad	—	—	—	—	—
Temesvár	918	12,114	1,206	5,490	621,180
Nagy-Szeben	5,652	40,014	5,274	34,254	7.264,132
Zágráb	—	—	—	—	—
Összesen	6,606	52,308	8,334	41,670	8.919,502

f. Szekér-postai szállitmányok és utasok összes forgalma.

α. Posta-igazgatósági kerületenként.

Postaigazgatósági kerület.	Csomagok értéknyilvántartás nélkül		Pénz- és érték-küldemények			Utasok száma
	darab	kilogramm	darab	kilogramm	összérték forintokban	
Budapest	198,134	588,134	2.247,954	3.498,382	220.789,182	—
Pozsony	74,371	249,172	815,652	1.613,552	80.791,340	9,459
Sopron	62,946	210,212	793,126	1.445,496	102.417,340	—
Kassa	61,452	213,658	518,912	877,636	54.517,302	—
Nagyvárad	55,818	207,926	790,406	958,344	71.091,592	2,315
Temesvár	73,116	244,406	689,994	1.186,604	125.891,614	1,149
Nagy-Szeben	75,478	285,536	556,082	1.064,480	65.194,866	3,297
Zágráb	72,360	204,768	743,148	1.274,732	95.380,674	298
Összesen	673,675	2.203,812	7.155,274	11.919,226	816.073,910	16,518
1878-ban	382,485	1.199,894	6.158,620	9.888,402	758.265,142	13,399
1877-ben	347,700	1.028,018	6.148,180	8.990,210	838.701,318	14,264
1876-ban	318,520	963,862	5.564,990	7.688,738	750.204,582	18,486
1875-ben	296,740	869,067	5.999,856	6.790,626	705.617,719	18,672 ^{1/2}
1874-ben	570,860	1.520,499	5.953,418	6.795,963	1.097.855,830	17,367
1873-ban	503,734	1.308,332	6.095,814	6.364,512	1.260.514,291	22,320
1872-ben	1.078,941	2.324,329	6.066,147	5.017,776	1.471.087,473	36,035
1871-ben	1.113,470	2.146,031	6.303,116	5.001,755	1.278.959,743	37,463
1870-ben	1.139,578	2.049,433	4.716,381	3.964,566	1.128.215,497	58,160 ^{1/2}
1869-ben	787,046	1.694,441	4.352,780	3.393,902	883.191,796	50,861 ^{1/2}
1868-ban	730,176	1.398,672	4.123,462	3.125,820	738.475,714	50,979

β. A postaterület megkülönböztetésével.

Postaterület	Csomagok érték nyilvántartás nélkül		Pénz- és érték-küldemények		
	darab	kilogr.	darab	kilogr.	összérték forintokban
Az osztrák-magyar monarchia postahivatalainál feladattak :					
bérmentetlenül	225,054	727,376	3.784,086	8.085,946	454.358,450
bérmentve	286,149	919,652	3.216,104	3.652,606	311.439,230
Németországgal kölcsönös forgalomban szállítottak	148,662	487,862	91,014	66,064	25.730,290
Egyéb külföldről érkeztek	3,172	8,388	29,628	24,566	6.984,728
A magyar birodalomban külföldre feladattak	4,032	8,226	26,108	48,374	8.641,710
Külföldről külföldre átmenetkép szállítottak	6,606	52,308	8,334	41,670	8.919,502
Összesen	673,675	2.203,812	7.155,274	11.919,226	816.073,910

C. Továbbított posta-

Postaigazgatósági kerület.	Magyarországban befizetett							
	Magyarországban lakó czimzetteknek szóló		Ausztriában lakó czimzetteknek szóló		külföldön lakó czimzetteknek szóló		összes	
	u t a l v á n y o k							
	darab száma	összege forintokban	darab száma	összege forintokban	darab száma	összege forintokban	darab száma	összege forintokban
Budapest	380,184	9.890,442	170,105	9.695,839	8,311	230,284	558,600	19.816,565
Pozsony	183,182	4.374,862	134,079	4.579,272	2,861	58,888	320,122	9.013,022
Sopron	193,234	5.226,711	148,034	6.172,951	2,523	66,981	343,791	11.466,643
Kassa	178,852	3.817,485	50,404	2.056,609	1,949	50,249	231,205	5.924,343
Nagyvárad	235,823	7.014,318	52,006	3.767,269	1,922	60,176	289,751	10.841,763
Temesvár	181,775	7.232,480	64,656	4.282,598	3,443	84,809	249,874	11.599,887
Nagyszében	248,454	4.856,337	85,283	3.682,272	3,070	96,827	336,807	8.635,436
Zágráb	155,409	5.711,917	126,496	7.159,135	2,937	74,848	284,842	12.945,900
Összesen	1.756,913	48.124,552	831,063	41.395,945	27,016	723,062	2.614,992	90.243,559
Magyarországban Ausztria rovására kifizettetett							241,767	12.233,440
Magyarországban a külföld rovására kifizettetett							19,987	531,078
							Főösszeg	2.876,746 103.008,077

Jegyzet. A továbbított postautalványok és az utánvételi szállitmányok kimutatásaiban a Magyarország és Ausztria, valamint Magyarország és a külföld közötti forgalom eltérő összeggel kétszer-kétszer vannak felvéve, minek folytán a forgalmi főösszegek is, melyek az illető táblák mindkét lapján közöltetnek s melyeknek egyeznie kellene, szintén különbözetet mutatnak. Ezen eltérések oka iránt a m. kir. földmiv., ipar- és kereskedelemügyi miniszterium posta osztálya a következő magyarázatot közli: »Az ausztriai és külföldi forgalmat, posta-kerületenként kitüntetett összegek a posta-igazgatóságok átmenő forgalmi zárszámadásaiból, az összesítés után általánosságban feltüntetett forgalom összege pedig az Ausztriával való havi leszámolásból merítették, a kitüntetett darab számösszegei, továbbá az illető naplók megvizsgálásánál eszközölt pontos számlálás eredménye.

utalványok 1879-ben.

Magyarországban befizetett	Ausztriában befizetett	Külföldön befizetett	Összes		
Magyarországban lakó czimzetteknek szóló utalványok					
darab száma	összege forintokban	darab száma	összege forintokban	darab száma	összege forintokban
817,297	23.378,303	74,933	4.966,135	8,509	347,278
132,292	3.258,495	38,558	1.003,222	2,262	91,624
123,189	3.388,826	37,345	1.597,819	1,521	57,686
123,015	2.824,369	14,697	403,763	1,080	34,397
150,311	4.488,615	6,202	430,392	455	12,213
152,582	4.059,721	10,569	469,890	1,271	43,971
135,779	3.405,738	7,861	341,578	503	20,732
124,686	3.845,563	30,712	1.489,535	1,075	46,918
1.759,151	48.649,630	220,877	10.702,334	16,676	654,819
					1.996,704
					60.006,783
					Ausztriában Magyarország rovására kifizettetett
					824,688
					Külföldön Magyarország rovására kifizettetett
					27,382
					Főösszeg
					2.848,774
					102.472,539
					1878-ban
					2.487,597
					1877-ben
					2.195,822
					1876-ban
					1.832,757
					1875-ben
					1.586,825
					1874-ben
					1.344,402
					1873-ban
					1.469,032
					1872-ben
					1.685,523
					1871-ben
					1.156,885
					1870-ben
					279,041
					1869-ben
					138,564
					276,726

Hogy a befizetésnél és kifizetésnél részletesen kimutatott Ausztriával való és külföldi forgalom összege nem egyez a kifizetésnél, illetve lefizetésnél, általánosságban feltüntetett hasonló forgalom összegével, ennek okát egyrészt az átmenő forgalmi kimutatások szerkesztésénél még ismeretlen hiánylatok számba nem vehetése, és másrészt azon körülmény, hogy a leszámolásokban számosabb tétel, különféle okból, más hónapban kerül felszámítás alá, mint a mikor az tényleg bevételeztetett vagy kifizettetett, és végre a függőben maradt tételek összegének későbbi tekintetbe vétele képezi.

D. Továbbított utánvételi

Postaigazgatási kerület	Magyarországban feladott küldeményekért		Ausztriában feladott küldeményekért		Külföldön feladott küldeményekért		Összesen	
	Magyarországban felektől bevételezett összegek							
	darab	forint	darab	forint	darab	forint	darab	forint
Budapest	198,032	1.799,442	68,727	847,652	7,051	62,367	273,810	2.709,461
Pozsony	85,555	580,391	34,680	942,131	2,150	23,213	122,385	1.545,735
Sopron	73,785	693,063	38,875	940,027	3,907	17,214	116,567	1.650,304
Kassa	118,576	707,919	29,015	394,620	1,968	16,980	149,559	1.119,519
Nagy-Várad	70,665	1.162,991	90,142	333,051	3,087	16,301	163,894	1.512,343
Temesvár	87,326	1.032,391	85,293	724,533	2,299	25,059	174,918	1.781,983
Nagy-Szeben	122,878	575,582	57,935	475,158	3,369	28,826	184,182	1.079,566
Zágráb	74,883	602,954	89,412	1.012,401	2,961	19,972	167,256	1.635,327
Összesen . . .	831,700	7.154,733	494,079	5.669,573	26,792	209,932	1.352,571	13.034,238
	Magyarországban feladott küldeményekért Ausztriában felektől bevételeztetett						28,974	282,425
	Magyarországban feladott küldeményekért külföldön felektől bevételeztetett						8,934	61,395
	Főösszeg						1.390,479	13.378,058

Jegyzet: lásd a megelőző táblázaton levő jegyzetét.

szállítványok 1879-ben.

Magyarországban feladott küldeményekért		Ausztriába intézett küldeményekért		Külföldre intézett küldeményekért		Összesen	
Magyarországban feleknek kifizetett összegek							
darab	forint	darab	forint	darab	forint	darab	forint
504,073	4.608,569	19,681	129,050	6,275	48,922	530,029	4.786,541
40,281	327,486	7,691	62,190	376	2,838	48,348	392,514
38,349	287,187	2,897	19,854	142	774	41,388	307,815
35,011	229,186	2,335	11,531	171	509	37,517	241,226
66,553	539,599	471	11,089	139	361	67,163	551,049
57,569	454,305	2,652	9,474	3,153	6,775	63,374	470,554
45,204	298,613	1,362	35,406	51	378	47,617	334,397
50,205	389,596	4,079	21,080	56	275	54,340	410,951
837,245	7.134,511	41,168	299,674	10,363	60,832	888,776	7.495,047
Ausztriában feladott küldeményekért Magyarországon felektől bevételeztetett						476,474	5.668,570
Külföldön feladott küldeményekért Magyarországon felektől bevételeztetett						25,077	194,011
Főösszeg						1.390,327	13.357,628
1878-ban						1.257,861	11.490,386
1877-ben						1.202,551	11.241,325
1876-ban						1.157,141	10.635,567
1875-ben						1.091,281	10.398,187
1874-ben						923,257	9.915,417
1873-ban						909,402	9.570,338
1872-ben						941,903	10.786,872
1871-ben						772,972	9.227,921
1870-ben						865,170	9.302,436
1869-ben						553,896	6.173,862

E. Hirlapok külforgalma 1879-ben.

a. Külföldi újságok forgalma a magyar kir. postaterületen.

Érkezett.	Budapestre		Pozsonyba		Sopronba		Nagy-Szebenbe		Fiumébe		Összesen	
	negyedévi példány	forint	negyedévi példány	forint	negyedévi példány	forint	negyedévi példány	forint	negyedévi példány	forint	negyedévi példány	forint
Német kir. postaterületről	10,129	13,204	1,561	1,850	1,225	1,862	516	646	82	139	13,513	17,701
Bajorországból	2,217	4,032	231	391	313	446	67	171	40	100	2,868	5,140
Würtembergből	2,726	2,951	225	313	180	294	90	150	8	13	3,229	3,721
Franciaországból	3,521	13,278	173	484	135	429	30	71	51	249	3,910	14,511
Belgiumból	437	760	12	36	12	19	—	—	6	38	467	853
Angliából	1,247	4,779	46	160	46	140	—	—	34	263	1,373	5,342
Amerikából	118	231	—	—	4	3	—	—	—	—	122	234
Romániából	56	238	—	—	—	—	—	—	—	—	56	238
Szerbiából	20	53	—	—	—	—	—	—	—	—	20	53
Törökországból	10	36	—	—	—	—	—	—	—	—	10	36
Oroszországból	74	493	—	—	—	—	—	—	—	—	74	493
Olaszországból	118	450	15	55	6	32	—	—	72	299	211	836
Svájczból	186	141	—	—	8	6	8	5	—	—	202	112
Összesen	20,859	40,646	2,263	3,289	1,929	3,231	711	1,043	293	1,101	26,055	49,310
1878-ban	18,737	38,893	2,625	4,141	2,003	3,045	666	953	305	1,133	24,336	48,165
1877-ben	19,780	40,367	2,720	4,392	1,935	2,920	667	903	345	947	25,447	49,529

b. Belföldi hirlapok forgalma külföldön.

Szállított.	Budapestről		Pozsonyból		Sopronyból		Nagy-Szebenből		Fiuméből		Összesen	
	negyedévi példány	forint	negyedévi példány	forint	negyedévi példány	forint	negyedévi példány	forint	negyedévi példány	forint	negyedévi példány	forint
Német kir. postaterületre	295	1,642	23	57	—	—	12	31	—	—	330	1,730
Bajorországba	105	595	—	—	—	—	—	—	—	—	105	595
Würtembergbe	3	14	—	—	—	—	—	—	—	—	3	14
Franciaországba	—	—	—	—	—	—	—	—	—	—	—	—
Belgiumba	—	—	—	—	—	—	—	—	—	—	—	—
Angliába	—	—	—	—	—	—	—	—	—	—	—	—
Amerikába	—	—	—	—	—	—	—	—	—	—	—	—
Romániába	246	1,016	—	—	—	—	—	—	—	—	246	1,016
Szerbiába	156	905	—	—	—	—	—	—	—	—	156	905
Törökországba	65	262	—	—	—	—	—	—	—	—	65	262
Oroszországba	—	—	—	—	—	—	—	—	—	—	—	—
Olaszországba	47	181	—	—	—	—	—	—	—	—	47	181
Svájczba	78	322	—	—	—	—	—	—	—	—	78	322
Összesen	995	4,937	23	57	—	—	12	31	—	—	1,030	5,025
1878-ban	1,128	5,797	5	13	—	—	13	36	—	—	1,146	5,846
1877-ben	1,005	5,079	23	41	—	—	35	91	—	—	1,063	5,211

F. A posta-szolgálat

Posta-igazgatósági kerület.	Kintstárilag kezelt postahivatalok teljes műszolgálatlaltal		Közönséges postahivatalok teljes mű- és továbbítási szolgálattal		Közönséges postahivatalok teljes műszolgálatlaltal, de továbbítási szolgálattal nélkül		Közönséges postahivatalok továbbítási szolgálattal, de műszolgálat nélkül		Kincstári postahivatalok korlátozott műszolgálatlaltal		Közönséges postahivatalok korlátozott műszolgálatlaltal		Mozgó postahivatalok		Összesen		Ezek között távúval egyesítve van		Levéljegy magán-árúsítók		Levélzsekre nyitott a postahivatali helyiségeken kívül	
	9	267	27	8	8	4	18	341	29	320	301	7	193	35	7	—	—	—	242	30	98	118
Budapest	7	193	35	7	—	—	—	242	30	98	—	—	—	—	—	—	—	242	30	98	118	
Pozsony	9	229	35	8	—	—	4	285	14	66	—	—	—	—	—	—	—	285	14	66	123	
Sopron	3	205	22	3	—	—	—	233	8	57	—	—	—	—	—	—	—	233	8	57	57	
Kassa	6	227	39	6	1	4	2	285	10	55	—	—	—	—	—	—	—	285	10	55	59	
Nagyvárad	5	220	79	5	—	2	—	311	19	112	—	—	—	—	—	—	—	311	19	112	148	
Temesvár	5	158	30	5	—	—	3	201	8	66	—	—	—	—	—	—	—	201	8	66	93	
Nagyszombat	5	158	30	5	—	—	—	201	8	66	—	—	—	—	—	—	—	201	8	66	93	
Zágráb	8	201	27	7	—	7	—	250	15	44	—	—	—	—	—	—	—	250	15	44	43	
Összesen	52	1,700	294	49	9	17	27	2,148	193	818	942	46	1,623	279	43	9	17	2,043	110	820	939	
1878-ban	46	1,623	279	43	9	17	26	2,043	110	820	939											
Az üzleti kilométerek száma														1879.	1878.							
Malle- és személy-járatokkal														664,928	772,968							
Cariol-járatokkal														1,969,916	1,982,882							
Küldőncz szekerekkel														11,914,856	11,525,804							
Lovas küldőnczcel														809,598	1,092,022							
Gyalog küldőnczcel														1,248,510	1,133,688							
Pálya-udvari menetekkel														2,525,800	2,326,200							
Összes posta-utakon														19,133,608	18,833,564							
Vasutakon mozgó postákka														5,764,753	5,709,973							
Mozgó posták nélkül postavezetői kísérettel														4,790,134	4,598,801							
Postavezetői kíséret nélkül levélcsomagok váltása vasuti tisztviselők által														675,674	723,108							
Összesen vasutakon														11,230,561	11,031,882							
Vizeken														1,066,998	1,066,998							
Főösszeg														31,431,167	30,932,445							

kiterjedése 1879-ben.

A posta-szolgálatban alkalmazott egyének														Postaszolgálatban használt				
kezelői és számadói szolgálatban álló		postamesterek műszolgálatban		kiadók és postamesteri segédek műszolgálatban		igazgatási szolgálatban álló		postalegények és küldőnczök		Postaszolgálatban használt lovak száma		kincstári magán		kincstári magán				
tisztviselők	díjnokok	altisztek	levélhordók és szolgák	férfi	nő	férfi	nő	tisztviselők	díjnokok	szolgák	postalegények és küldőnczök	összesen	kocsik száma	mezői postahivatali waggonok száma	Postajáratok száma			
363	13	101	406	260	38	80	18	87	11	17	384	1,678	388	73	220	46	21	705
54	1	5	59	218	16	71	8	14	4	3	397	850	365	51	264	—	—	214
84	—	21	77	224	34	69	19	8	4	1	260	801	185	19	156	10	—	270
35	1	26	29	184	45	53	22	10	4	2	212	623	264	27	219	—	—	203
69	—	13	70	248	35	50	18	9	4	1	282	799	287	12	203	2	—	217
60	—	17	59	272	29	77	23	10	6	1	410	964	680	53	360	14	3	203
67	6	26	39	175	10	92	37	8	3	1	283	747	622	42	201	2	8	150
78	2	22	69	205	22	98	7	9	5	1	421	939	843	107	394	—	—	154
810	23	231	808	1,786	229	590	152	155	41	27	2,649	7,401	3,634	384	2,017	74	32	2,116
786	34	214	739	1,741	198	611	124	95	39	26	2,559	7,166	3,594	376	1,972	72	32	2,008
Pénzbeli eredmény:												1879.	1878.					
Bevétel												6,104,511.34	5,866,370.06					
Kiadás												5,019,998.28	4,822,223.71					
Tiszta jövedelem												2,081,513.61	1,044,146.35					

G. Statisztikai

a magyar királyi postaterületen 1879 jan. 1-től december végeig vissza-

Postaigazgatósági kerület	Az összes kézbesíthetetlen küldemények száma	Ezek között volt					Visszakü-	
		köz. levél, levelező lap és árumustra	ajánlott levél	postai pénztalvány	pénzes- és értékes levél	Csomag	El nem fogadott	A czimzett halála miatt
d a r a b								
Budapest.	43,480	35,972	4,764	91	532	2,121	9,696	660
Pozsony	15,848	12,420	1,682	104	423	1,219	4,025	289
Sopron	10,275	8,742	1,058	61	215	199	2,017	149
Kassa	6,763	5,429	919	73	150	192	2,604	138
Nagyvárad	8,690	7,488	938	43	89	132	1,992	201
Temesvár	10,863	7,557	1,718	81	737	770	2,657	139
Nagyszeben	12,212	10,235	1,303	40	290	284	2,132	151
Zágráb	16,597	14,148	2,039	18	227	165	1,889	244
Összeg	124,728	102,051	14,421	511	2,663	5,082	27,012	1,971
1878-ban	124,514						39,319	2,987

kimutatás

érkezett és szabályszerű eljárás alá vont kézbesíthetetlen küldeményekről.

dés oka	Ezek közül							A kézbesíthetetlen küldemények közül		Leirt porto		
	Hiányos czimezés miatt	Más ok miatt	A feladási postahivatal által feladónak visszaadott	A postaigazgatóság által feladónak visszaadott	Eladatott	Okmányok csatolása miatt a postaigazgatósági iratok közt őriztetetik	Megsemmisített	bérmentes	bérmentetlen			
d a r a b											frt	kr.
2,109	31,015	1,533	1,306	31	5,247	35,363	25,834	17,646	3,154	36		
5,920	5,614	4,505	2,585	1	360	8,397	9,969	5,879	465	66		
1,467	6,642	1,426	2,256	—	397	6,196	6,735	3,540	260	78		
2,180	1,841	1,262	1,668	1	185	3,647	4,138	2,625	193	88		
745	5,752	559	705	7	547	6,872	5,032	3,658	381	60		
329	7,738	2,343	3,930	22	229	4,339	5,621	5,242	288	21		
170	9,759	1,344	272	12	737	9,847	5,539	6,673	646	93		
14,130	334	907	1,485	1	1,403	12,801	9,336	7,267	822	41		
27,050	68,695	13,879	14,207	75	9,105	87,462	72,198	52,535	6,213	83		
11,315	70,893						71,258	53,256	5,239	11		

7. A távirdák
A. A távirdaügy általános

Tárgy.	1870.	1871.
Hálózat		
A hálózat vonalainak hossza kilometerekben	9,915.07	12,270.73
A hálózat huzalainak hossza kilometerekben	26,314.58	36,310.93
Állomások.		
Az állami távirdaállomások száma	246	321
A vasuti távirdaállomások száma	241	329
Összesen	487	650
Állandó szolgálata állomások száma	70	81
Egész napi szolgálata állomások száma	112	136
Korlátolt napi szolgálata állomások száma	305	433
Összesen	487	650
Gépkészülékek.		
Morse-féle gépkészülékek száma	783	985
Hughes-féle gépkészülékek száma	13	13
Kozmata-féle gépkészülékek száma	—	—
Automat gépkészülékek száma	—	—
Kékiró gépkészülékek száma	—	—
Összesen	796	1,008
Sürgönyök.*)		
Feladott sürgönyök száma	—	2,016,596
Megérkezett sürgönyök száma	—	1,996,451
Közvetített sürgönyök száma	—	1,496,770
Az országon keresztül ment sürgönyök száma	—	150,542
Szolgálati sürgönyök száma	—	211,734
Összesen	2,388,985	5,872,093

*) Az 1871. évet megelőző év nagy eltérést mutató forgalma azon körülményben leli magyarázatát, hogy a nevezett évig csak az államtávirdák sürgönyforgalma vétetett fel.

1879-ben.
állapota 1870—1879. években.

1872.	1873.	1874.	1875.	1876.	1877.	1878.	1879.
12,700.19	13,716.52	14,015.55	14,336.43	14,498.28	14,908.765	14,687.007	14,501.719
42,927.80	46,744.65	47,489.56	48,169.75	49,004.69	49,943.861	50,466.855	52,918.254
346	351	358	362	368	376	385	400
418	486	498	525	543	555	575	580
764	897	856	887	911	931	960	980
78	58	57	47	48	48	50	44
150	269	230	228	193	174	175	194
536	510	569	612	670	709	735	742
764	897	856	887	911	931	960	980
1,069	1,184	1,237	1,269	1,287	1,309	1,342	1,367
8	9	9	9	9	7	7	11
2	2	2	2	2	—	—	—
2	6	6	6	6	7	7	6
—	15	17	17	17	17	17	18
1,081	1,216	1,271	1,303	1,321	1,340	1,373	1,402
2,252,419	2,322,565	1,938,239	1,965,837	2,215,197	2,237,054	2,460,898	2,301,935
2,264,683	2,335,655	1,922,751	1,956,662	2,202,711	2,309,764	2,542,922	2,387,110
1,740,092	1,803,160	1,446,921	1,463,115	1,693,966	1,937,502	2,331,995	2,219,756
170,522	110,952	136,459	130,708	114,470	103,228	144,966	126,865
258,087	265,485	245,868	225,979	235,991	137,562	153,027	143,051
6,685,803	6,897,817	5,690,238	5,742,301	6,462,335	6,725,110	7,633,808	7,178,717

Tárgy.	1870.	1871.
Bevételek*)		
Belföldi sürgönyök után	730,239 frt	941,990 frt
Külföldi sürgönyök után	147,071 »	107,773 »
Különféle bevételek után	65,081 »	47,147 »
Összesen	939,391 frt	1.096,910 frt
Kiadások		
Rendes kiadások : személyzeti költségek	623,562 »	895,730 »
Rendes kiadások : a vonalak és állomások fentartási költségei	311,933 »	504,208 »
A rendes kiadások összesen	935,495 frt	1.399,938 frt
Rendkívüli kiadások : új vonalak építése	500,149 »	337,520 »
Mindössze	1.435,644 frt	1.737,457 frt
Személyzet		
Felsőbb és központi igazgatási személyek száma	—	75
Az állomásokon alkalmazott kezelő személyzet száma	—	773
Alsóbb személyzet száma	—	528
Összesen	1,013	1,376

*) Ezen összegek az állomásoknak csupán a sürgönyök után befolyt bruttó bevételei; megjegyzendő egyébiránt, hogy a nemzetközi leszámolás folytán ezen összeg kedvezőbb alakul.

1872.	1873.	1874.	1875.	1876.	1877.	1878.	1879.
1.044,244 frt	1.176,944 frt	984,938 frt	993,475 frt	1.143,538 frt	1.084,199 frt	1.256,187 frt	1.317,943 frt
114,887 »							
51,016 »							
1.210,147 frt	1.236,079 frt	1.031,290 frt	1.044,166 frt	1.186,157 frt	1.138,017 frt	1.314,522 frt	1.386,047 frt
905,839 »	1.026,740 »	1.047,094 »	1.058,048 »	1.020,796 »	1.047,741 »	1.067,824 »	1.346,946 »
680,475 »	503,542 »	455,781 »	436,436 »	411,057 »	435,545 »	401,628 »	397,865 »
1.586,314 frt	1.530,282 frt	1.502,875 frt	1.494,484 frt	1.431,853 frt	1.483,286 frt	1.469,452 frt	1.744,811 frt
233,297 »	150,071 »	100,203 »	—	—	—	—	—
1.820,311 frt	1.680,353 frt	1.603,078 frt	1.494,484 frt	1.431,853 frt	1.483,286 frt	1.469,452 frt	1.744,811 frt
83	106	99	97	92	92	92	88
958	1,074	1,064	1,005	980	972	989	1,004
283	240	225	233	225	221	220	215
1,324	1,420	1,388	1,335	1,297	1,285	1,301	1,307

B. Az állami távir-

a. Feladott

H ó n a p.	Dijköteles			Dijmentes			
	állami	magán	összes	állami	szolgálati	közérdekű	összes
t á v i r a t o k							
Január	8,271	152,629	160,900	160	3,503	3,051	6,714
Február	6,471	138,731	145,202	29	3,460	3,089	6,578
Márczius	10,204	191,509	201,713	128	4,385	4,565	9,078
Április	6,313	156,242	162,555	41	4,894	3,903	8,838
Május	6,834	180,979	187,813	67	6,351	4,223	10,641
Junius	4,933	166,772	171,705	38	4,768	3,147	7,953
Julius	4,926	178,279	183,205	26	4,700	2,988	7,714
Augusztus	4,810	179,431	184,242	38	5,029	2,707	7,774
Szeptember	4,596	172,372	176,968	112	6,608	2,398	9,118
Oktober	5,622	187,757	193,379	411	4,786	5,096	10,293
November	4,502	151,366	155,868	437	4,166	4,582	9,185
Deczember	5,500	129,475	134,975	234	4,362	5,434	10,030
Az egész évben	72,982	1.985,542	2.058,524	1,721	57,012	45,183	103,916

*) A távirati értesítések 1879. évi márczius 31-ével beszüntettek.

dák sürgöny-forgalma.

táviratok.

Nemek szerint megkülönböztetve							Mindennemű összes	Az üzleti bevétel	
távirati értesítés	közönséges	ajánlott	fizetett válaszok	vétel jelen- téses	össze- egyezte- tett	más mellék műve- lettel járó		forint	kr.
s z á m a—									
47,934	110,099	76	9,235	152	4	114	167,614	93,507	24
43,776	99,107	50	8,595	122	4	126	151,780	84,428	65
60,378	139,167	78	10,716	173	9	270	210,791	117,228	90
—*)	162,485	52	8,569	146	8	133	171,393	101,902	83
—	188,520	96	9,249	180	5	404	198,454	125,503	67
—	170,403	115	8,536	198	8	398	179,658	115,346	32
—	180,754	80	9,183	218	10	674	190,919	122,585	54
—	181,915	52	9,225	232	23	568	192,015	122,117	61
—	175,972	38	9,276	221	40	539	186,086	117,882	52
—	192,509	69	9,995	246	28	825	203,672	132,738	44
—	155,646	51	8,732	159	25	440	165,053	105,129	58
—	136,671	60	7,823	116	21	314	145,005	90,358	41
152,088	1.893,248	817	109,134	2,163	185	4,805	2.162,440	1.323,729	71

b. Beérkezett

Hónap.	Dijköteles			Dijmentes			
	állami-	magán-	összes	állami-	szolgálati	közérdekű	összes
t á v i r a t o k							
Január	8,587	155,165	163,752	63	4,816	7,825	12,704
Február	6,445	137,913	144,358	27	4,519	7,784	12,330
Márczius	10,273	194,102	204,375	71	5,637	8,798	14,506
Április	6,328	158,513	164,841	28	6,304	7,758	14,090
Május	6,929	188,372	195,301	96	9,690	8,551	18,337
Junius	4,891	168,664	173,555	26	6,280	7,878	14,184
Julius	4,854	180,959	185,813	17	6,488	8,385	14,890
Augusztus	4,748	184,247	188,995	43	6,805	7,988	14,836
Szeptember	4,526	176,416	180,942	100	10,463	7,578	18,141
Október	5,451	192,870	198,321	304	6,731	8,859	15,894
November	4,256	156,401	160,657	334	5,703	8,524	14,561
Deczember	5,448	133,872	139,320	73	7,435	9,295	16,803
Az egész évben	72,736	2.027,494	2.100,230	1,182	80,871	99,223	181,276

*) 1879. márczius 31-én feladott, és a rendeltetési állomásra ápril 1-én érkezett távirati értesítések.

táviratok.

Nemek szerint megkülönböztetve							Mindennemű összes	Az üzleti kiadások	
távirati értesítés	közönséges	ajánlott	fizetett válaszú	vétel jelentése	össze- egyezte- tett	más mellékmu- llettel járó			
47,103	120,452	60	8,519	106	2	214	176,456	4,919	12
42,016	106,276	32	8,057	92	5	210	159,688	4,568	31
58,699	149,395	43	10,326	133	3	282	218,881	5,903	41
(* 18	170,599	21	7,875	127	9	282	178,931	4,386	98
—	204,214	71	8,792	141	5	415	213,638	4,902	58
—	170,116	216	7,823	129	2	453	187,739	4,346	88
—	191,526	110	8,339	158	8	562	200,703	4,633	56
—	194,242	102	8,753	173	26	535	203,831	4,788	80
—	189,642	90	8,642	169	15	525	199,083	4,754	58
—	203,912	56	9,302	155	19	771	214,215	5,024	66
—	166,400	37	8,161	122	20	478	175,218	4,495	20
—	148,362	32	7,200	103	5	421	156,123	3,840	45
147,836	2.024,136	870	101,789	1,608	119	5,148	2.281,506	56,564	53

C. A vasuti távirdek
a. Feladott

Hónap	Dijköteles			Dijmentes					
	állami-	magán-	összes	állami-	szolgálati	közérdekü	összes	t á v i r a t o k	
								forint	kr.
Január	200	14,238	14,438	22	172	—	194		
Február	161	12,685	12,846	53	172	—	225		
Márczius	218	16,761	16,979	509	198	—	707		
Április	160	15,293	15,453	10	264	—	274		
Május	242	17,579	17,821	35	281	14	330		
Junius	147	17,074	17,221	3	244	—	247		
Julius	176	18,021	18,197	1	257	—	258		
Augusztus	134	18,488	18,622	6	247	—	253		
Szeptember	192	16,897	17,089	18	262	—	280		
Oktober	191	18,415	18,606	9	297	9	315		
November	193	14,485	14,678	27	211	29	267		
Deczember	231	13,517	13,748	9	325	55	389		
Az egész évben	2,245	193,453	195,698	702	2,930	107	3,739		

*) A távirati értesítések 1879. márcz. 31-vel beszüntettek.

sürgönyforgalma.
táviratok.

Nemek szerint megkülönböztetve							Mindennemű összes	Az üzleti bevétel	
távirati értesítés	közönsé- ges	ajáulott	fizetett válaszú	vétel je- lentéses	össze- egyezte- tett	más mel- lékmüve lettel járó		forint	kr.
5,267	8,673	2	681	9	—	—	14,632	7,698	83
4,641	7,755	4	658	12	—	1	13,071	6,941	30
5,873*	11,029	4	770	10	—	—	17,686	9,653	40
—	15,162	2	557	6	—	—	15,727	9,629	68
—	17,422	5	712	12	—	—	18,151	11,256	27
—	16,769	5	685	9	—	—	17,468	10,867	48
—	17,737	3	702	13	—	—	18,455	11,329	64
—	18,060	—	793	20	1	1	18,875	11,331	43
—	16,633	1	718	17	—	—	17,369	10,634	14
—	18,192	3	716	10	—	—	18,921	11,353	16
—	14,270	—	661	12	1	1	14,945	8,932	91
—	13,560	3	563	10	—	1	14,137	8,432	34
15,781	175,262	32	8,216	140	2	4	199,437	118,060	63

b. Beérkezett

H ó n a p.	Díjköteles			Díjmentes			
	állami	magán	összes	állami	szolgálati	közérdekű	összes
	t á v i r a t o k						
Január	273	13,664	13,937	66	122	—	188
Február	249	12,403	12,652	81	124	—	205
Márczius	290	16,227	16,517	204	148	—	352
Április	147	14,138	14,285	8	215	—	223
Május	247	16,447	16,694	4	196	8	208
Junius	151	16,295	16,446	—	201	—	201
Julius	170	16,894	17,064	—	190	—	190
Augusztus	152	17,442	17,594	1	191	—	192
Szeptember	197	16,292	16,489	18	227	—	245
Október	223	17,395	17,618	10	202	—	212
November	196	14,017	14,213	31	175	—	206
Deczember	281	12,241	12,522	13	247	—	260
Az egész évben	2,576	183,455	186,031	436	2,238	8	2,682

t á v i r a t o k.

Nemek szerint megkülönböztetve							Mindennemű összes	Az üzleti kiadások	
távirati értesítés	közönséges	ajánlott	fizetett válaszú	vétel jelentéses	össze- egyezte- tett	más mellékműve- lettel járó		forint	kr.
s z á m a									
4,706	8,711	3	683	22	—	—	14,125	539	13
4,288	7,866	5	679	19	—	—	12,857	535	14
*) 5,523	10,387	—	943	16	—	—	16,869	726	97
—	13,715	4	771	18	—	—	14,508	553	41
—	15,945	5	926	26	—	—	16,902	647	57
—	15,816	8	796	27	—	—	16,647	623	49
—	16,431	3	804	16	—	—	17,254	597	41
—	16,799	3	941	41	2	—	17,786	689	06
—	15,840	2	856	36	—	—	16,734	622	55
—	16,833	2	957	36	2	—	17,830	719	78
—	13,621	1	762	35	—	—	14,419	527	33
—	11,966	4	801	11	—	—	12,782	508	99
14,517	163,930	40	9,919	303	4	—	188,713	7,290	83

*) A távirati értesítések 1879. évi márcz. 31-ével beszüntettek.

D. Az állami és vasuti távirdák
a. Feladott

Hónap	Díjköteles			Díjmentes			
	állami-	magán-	összes	állami-	szolgálati	közérdekű	összes
t á v i r a t o k							
Január	8,471	166,867	175,338	182	3,675	3,051	6,908
Február	6,632	151,416	158,048	82	3,632	3,089	6,803
Márczius	10,422	208,270	218,692	637	4,583	4,565	9,785
Április	6,473	171,535	178,008	51	5,158	3,903	9,112
Május	7,076	198,558	205,634	102	6,632	4,237	10,971
Junius	5,080	183,846	188,926	41	5,012	3,147	8,200
Julius	5,102	196,300	201,402	27	4,957	2,988	7,972
Augusztus	4,944	197,919	202,863	44	5,276	2,707	8,027
Szeptember	4,788	189,269	194,057	130	6,870	2,398	9,398
Október	5,813	206,172	211,985	420	5,083	5,105	10,608
November	4,695	165,851	170,546	464	4,377	4,611	9,452
December	5,731	142,992	148,723	243	4,687	5,489	10,419
Az egész évben	75,227	2.178,995	2.254,222	2,498	59,942	45,290	107,655

sürgönyforgalma együttvéve.
táviratok.

Nemek szerint megkülönböztetve							Minden- nemű	Az üzleti bevétel	
távirati értesítés	közönsé- ges	ajánlott	fizetett válaszú	vételje- vételje-	össze- egyezte- tett	más mel- lékműve- lettel járó		forint	kr.
s z á m a									
53,201	118,772	78	9,916	161	4	114	182,246	101,206	07
48,417	106,862	54	9,253	134	4	127	164,851	91,369	95
66,251	150,196	82	11,486	183	9	270	228,477	126,882	30
—	177,647	54	9,126	152	8	133	187,120	111,532	51
—	205,942	101	9,961	192	5	404	216,605	136,759	94
—	187,172	120	9,221	207	8	398	197,126	126,213	80
—	198,491	83	9,885	231	10	674	209,374	133,915	18
—	199,975	52	10,018	252	24	569	210,890	133,449	09
—	192,605	39	9,994	238	40	539	203,455	128,516	66
—	210,701	72	10,711	256	28	825	222,593	144,091	60
—	169,916	51	9,393	171	26	441	179,998	114,062	49
—	150,231	63	8,386	126	21	315	159,142	98,790	75
167,869	2.068,510	849	117,350	2,303	187	4,809	2.361,877	1.446,790	34

b. Beérkezett

Hónap.	Dijköteles			Díjmentes			
	állami-	magán-	összes	állami-	szolgálati-	közérdekű	összes
Január	8,860	168,829	177,689	129	4,938	7,825	12,892
Február	6,694	150,316	157,010	108	4,643	7,784	12,535
Márczius	10,563	210,329	220,892	275	5,785	8,798	14,858
Április	6,475	172,651	179,126	36	6,519	7,758	14,313
Május	7,176	204,819	211,995	100	9,886	8,559	18,545
Junius	5,042	184,959	190,001	26	6,481	7,878	14,385
Julius	5,024	197,853	202,877	17	6,678	8,385	15,080
Augusztus	4,900	201,689	206,589	44	6,996	7,988	15,028
Szeptember	4,723	192,708	197,431	118	10,690	7,578	18,386
Október	5,674	210,265	215,939	314	6,933	8,859	16,106
November	4,452	170,418	174,870	365	5,878	8,524	14,767
Deczember	5,729	146,113	151,842	86	7,682	9,295	17,063
Az egész évben	75,312	2.210,949	2.286,261	1,618	83,109	99,231	183,958

táviratok.

Nemek szerint megkülönböztetve							Mindennemű összes	Az üzleti kiadások	
távirati értesítés	közönséges	ajánlott	fizetett válaszu	vétel jelentése	össze- egyezte- tett	más melléknyű- lettel járó		forint	kr
51,809	129,163	63	9,202	128	2	214	190,581	5,458	25
46,304	114,142	37	8,736	111	5	210	169,545	5,103	45
64,222	159,782	43	11,269	149	3	282	235,750	6,630	38
18	184,314	25	8,646	145	9	282	193,439	4,940	39
—	220,159	76	9,718	167	5	415	230,540	5,550	15
—	194,932	224	8,619	156	2	453	204,386	4,970	37
—	207,957	113	9,143	174	8	562	217,957	5,230	97
—	211,041	105	9,694	214	28	535	221,617	5,477	86
—	205,482	92	9,498	205	15	525	215,817	5,377	13
—	220,745	58	10,259	191	21	771	232,045	5,744	44
—	180,021	38	8,923	157	20	478	189,637	5,022	53
—	160,328	36	8,101	114	5	421	168,905	4,349	44
162,353	2.188,066	910	111,708	1,911	123	5,148	2.470,219	63,855	36

E. Sürgöny-forgalom a terület szerént.

Távirat.	A magyar		A magyar-osztrák		A nemzetközi		Az összes		
	for g a l o m b a n								
	feladott	megérke- zett	feladott	megérke- zett	feladott	megérke- zett	feladott	megérke- zett	
a. Az állami távirdáknál.									
Díjköteles	állami db	68,011	63,770	4,477	8,686	494	280	72,982	72,736
	magán »	1.492,960	1.520,362	395,145	409,177	97,437	97,955	1.985,542	2.027,494
	együttvéve »	1.560,971	1.584,132	399,622	417,863	97,931	98,235	2.058,524	2.100,230
Díjmentes	állami »	663	572	957	561	101	49	1,721	1,182
	szolgálati »	53,153	76,185	2,975	3,626	884	1,060	57,012	80,871
	közérdekű »	39,011	52,836	5,116	46,387	1,056	—	45,183	99,223
	együttvéve »	92,827	129,593	9,048	50,574	2,041	1,109	103,916	181,276
	Összesen »	1.653,798	1.713,725	408,670	468,437	99,972	99,344	2.162,440	2.281,506
b. A vasuti távirda-állomásoknál.									
Díjköteles	állami db	2,152	2,507	90	58	3	11	2,245	2,576
	magán »	163,509	158,121	26,976	23,092	2,968	2,242	193,453	183,455
	együttvéve »	165,661	160,628	27,066	23,150	2,971	2,253	195,698	186,031
Díjmentes	állami »	663	418	38	18	1	—	702	436
	szolgálati »	2,668	2,027	237	173	25	38	2,930	2,238
	közérdekű »	107	8	—	—	—	—	107	8
	együttvéve »	3,438	2,453	275	191	26	38	3,739	2,682
	Összesen »	169,099	163,081	27,341	23,341	2,997	2,291	199,437	188,713
c. Az állami- és vasuti távirda-állomásoknál együttvéve.									
Díjköteles	állami db	70,163	66,277	4,576	8,744	497	291	75,227	75,312
	magán »	1.656,469	1.678,483	422,121	432,269	100,405	100,197	2.178,995	2.210,949
	együttvéve »	1.726,632	1.744,760	426,688	441,013	100,902	100,488	2.254,222	2.286,261
Díjmentes	állami »	1,326	990	995	579	102	49	2,423	2,618
	szolgálati »	55,821	78,212	3,212	3,799	909	1,098	59,942	83,109
	közérdekű »	39,118	56,384	5,116	46,887	1,056	—	45,290	99,231
	együttvéve »	96,265	132,046	9,323	50,765	2,067	1,147	107,655	183,958
	Összesen »	1.822,897	1.876,806	436,011	491,778	102,969	101,635	2.361,877	2.470,219

F. Az állami és vasuti távirdek hivatali személyzete 1879 decz. végén.

Folyó szám	Személyzet.	1878.		1879.	
		férfi	nő	férfi	nő
a. Az állami távirdáknál.					
1	Központi személyzet	41	—	39	—
2	Igazgatók és igazgatósági titkárok	24	—	22	—
3	Főtisztek	27	—	27	—
4	Kezelő tisztviselők	606	—	598	—
5	Gyakornokok, felesketettek	—	—	—	—
6	Gyakornokok, fel nem esketettek	3	—	2	—
7	Kezelők	100	135	98	133
8	Magán-vállalkozók	133	12	159	14
9	Vonalőrök	183	—	181	—
10	Hivataliszolgák	37	—	34	—
	Összesen	1,154	147	1,060	147
b. Vasuti távirdáknál.					
11	Külön távirda-személyzet	102	—	110	—

VIII.

MAGYARORSZÁG IGAZSÁGSZOLGÁLTATÁSA

S A

TELEKKÖNYVI BIRTOKTESTEK JELZÁLOGI TERHEINEK ÜGY-
ÉS ÉRTÉKFORGALMA

1879-ben.



1. Ügyforgalom.

A) A magyarországi kir. bíróságokhoz és kir. ügyészségekhez érkezett és azok által az 1879. évben elintézett és hátralékban maradt ügydarabok.

Folyó szám	A bíróságok megnevezése	Hátralék	1879-ben érkezett	Letett összesen	1879-ben elintézett		Hátralékban maradt	
					menyi- ségi- leg	%-ban	menyi- ségi- leg	%-ban
1	A magy. kir. Curia, mint semmitőszék .	2,294	27,840	30,134	27,498	91.25	2,636	8.75
2	A magy. kir. Curia, mint legfőbb ítélőszék	2,098	28,128	30,226	27,079	89.59	3,147	10.41
3	A budapesti kir. ítélő-tábla	10,449	115,722	126,171	115,668	91.68	10,503	8.32
4	A marosvásárhelyi kir. ítélő-tábla . .	898	17,977	18,875	18,060	95.68	815	4.32
5	Az első folyamodású kir. törvényszékek	68,160	2,017,510	2,085,670	2,018,507	96.78	67,163	3.22
6	A budapesti kir. kereskedelmi- és váltótörvényszék	214	101,489	101,703	101,453	99.75	250	0.25
7	A kir. járásbíróságok	121,174	3,698,376	3,819,550	3,713,213	97.22	106,337	2.78
8	A budapesti kir. főügyészség	38	13,035	13,073	12,892	98.62	181	1.38
9	A marosvásárhelyi kir. főügyészség .	—	6,206	6,206	6,206	100.00	—	—
10	A budapesti kir. főügyészség alá rendelt kir. ügyészségek	6,258	308,552	314,810	308,565	98.02	6,245	1.98
11	A marosvásárhelyi kir. főügyészség alá rendelt kir. ügyészségek	453	64,644	65,097	64,781	99.51	316	0.49
	Összesen	212,036	6,399,479	6,611,515	6,413,922	97.01	197,593	2.99
	1878. évben	295,032	6,824,634	7,119,666	6,905,951	97.00	213,715	3.00

B) A magyarországi I-ső, II-od és III-ad folyamodású kir. bíróságok által az 1879. év folytán elintézett ügydarabok kimutatása, tekintettel azok nemeire.

Folyó szám	A bíróságok megnevezése	Polgária (urbéri, váltó, kereskedelmi, csőd és bányá [II-od és III-ad bíróságoknál telekkönyvi is])	Telekkönyvi	Büntető	Birói gyakorlati és telekkönyvi vizsgálatot tárgyozó	Fegyelmi
		b e a d v á n y o k				
1	A magyar kir. Curia, mint semmitűszék	27,470	—	28	—	—
2	A magy. kir. Curia, mint legfőbb ítélőszék	15,015	—	11,519	—	545
3	A budapesti kir. ítélő-tábla	70,933	—	43,180	108	1,447
4	A marosvásárhelyi k. ítélő-tábla	10,194	—	7,327	31	508
5	Az első folyamodású k. törvényszékek	883,861	836,619	294,024	—	4,003
6	A kir. járásbíróságok	2.360,908	557,460	794,845	—	—
	Összesen	3.368,381	1.394,079	1.150,923	139	6,503
	1878. évben	3.814,571	1.412,698	1.182,475	155	6,520

2. Büntettek és vétségek miatti vizsgálatok menete és eredménye az első bírósági királyi törvényszékeknel 1879. évben, különös tekintettel a vizsgálati fogságra.

A) A feljelentések és vizsgálatok száma és eredménye.

	1879.	1878.
Azon feljelentések száma, melyekre nézve a vizsgálati eljárás az előző évben be nem fejeztetett	20,876	21,166
Az év folytán beérkezett feljelentések száma	47,022	47,951
A feljelentések összes száma	67,898	69,117
Ezek közül az év folytán elintéztetett, és pedig :		
1. A vizsgálati eljárás megindítása nélkül		
a) mint bűnvádi eljárásra nem alkalmas elvetetett	2,042	1,987
b) más törvényszékhez áttétetett, vagy más, már megindított vizsgálatba olvasztatott	1,361	1,579
2) A vizsgálati eljárás megindításával		
a) más törvényszékhez való áttétel, vagy más vizsgálatba való olvasztás által	2,190	2,602
b) a vizsgálat megszüntetése által, és pedig :		
a) büntett hiánya miatt	12,176	11,657
b) a büntett vagy a tettes ki nem puhatolhatása miatt.	7,714	8,947
c) a bűnvádi tárgyalás megtartása által és pedig :		
a) sommás úton	21,286	19,777
b) írásbeli per útján	691	1,692
Összes száma az elintéztett feljelentéseknek és vizsgálatoknak	47,460	48,241
Azon feljelentések száma, melyekre nézve a vizsgálati eljárás az év végével be nem fejeztetett.	20,438	20,876

B) A vizsgálati fogságban levő személyek száma.

	1879.	1878.
A vizsgálat alatti személyek száma, kiknek fogsága az előző év végével meg nem szűnt	2,857	3,250
A vizsgálat alatti személyek száma, kiknek fogsága az év folyamában kezdődött	18,766	19,265
A fogságban vizsgált személyek összes száma	21,623	22,515
Azon vizsgálati fogságban lévő személyek száma, kiknek fogsága az év folytán megszűnt, és pedig :		
1. Elbocsátás által		
a) a vizsgálat folytában	8,984	9,370
b) a vizsgálat megszüntetése folytán	1,114	897
c) bizonyítékok elégtelensége miatt, felmentő ítélet következtében	647	729
d) teljesen felmentő büntetlenségi ítélet folytán	308	262
2. A fogoly halála következtében	74	92
3. A fogoly megszökése által	369	48
4. A büntetés foganatosítása által	7,236	8,241
5. A fogoly más fogházba szállítása által	9	20
Azon vizsgálati fogságban levő személyek száma, kiknek fogsága megszűnt, miután a vizsgálati fogság		
a) egy hónapon túl nem terjedő ideig tartott	9,896	9,792
b) 1—3 hóig tartott	5,756	6,101
c) 3—6 hóig tartott	1,995	2,452
d) 6 hótól 1 évig tartott	887	1,054
e) egy évnél tovább tartott	207	260
Azon vizsgálat alatti személyek száma, kiknek fogsága ez évben véget ért	18,741	19,659
Azon vizsgálat alatti személyek száma, kik az év végével fogva maradtak	2,882	2,856

3. Az e. b. kir. törvényszékeknél az 1879-ik évben büntettek és vétségek miatti perbefogások menete és eredménye.

A) Az egyes törvényszékek megkülönböztetésével.

Folyó szám	A perbefogottak száma					A bűnvádi tárgyalások eredménye, tekintettel a perbefogottak számára						
	A megelőző év végén perbefogva maradtak	Az év folyamában perbe fogottak	Összesen	Száma azoknak, kik ellen a bűnvádi tárgyalás bevégeztetett	Az év végén perbefogva maradtak	Elítéltek	Bizonyítékok elégtelensége miatt fölmentettek	Büntetleneknek nyilváníttak	Ítélet előtt meghaltak	A tárgyalás elől szöké sáttal menekültek	Más törvényszékhez utasítottak	Azok száma, kik ellen a bűnvádi tárgyalás beszüntetett
A) Büntettek.												
1	Arad	204	621	825	609	216	469	63	75	2	—	—
2	Aranyos-Marót	52	279	331	284	47	220	49	15	—	—	—
3	Balassa-Gyarmat	80	316	396	352	44	276	4	72	—	—	—
4	Békés-Gyula	119	326	445	339	106	266	22	35	—	15	1
5	Beregszász	106	608	714	486	228	406	28	43	7	2	—
6	Besztercze	11	214	225	219	6	201	10	6	2	—	—
7	Besztercebánya	406	612	1,018	575	443	481	50	39	4	1	—
8	Brassó	243	296	539	304	235	214	33	55	2	—	—
9	Budapest	275	1,780	2,055	1,769	286	1,160	213	348	14	23	11
10	Csikszereida	34	163	197	171	26	157	6	8	—	—	—
11	Debreczen	82	597	679	577	102	506	55	6	4	3	3
12	Deés	78	174	252	193	59	171	11	7	2	2	—
13	Déva	78	600	678	394	284	265	58	70	1	—	74
14	Eger	184	955	1,139	879	260	542	191	69	3	—	1
15	Eperjes	64	315	379	335	44	236	64	34	—	—	—
16	Erzsébetváros	24	299	323	258	65	206	26	17	1	8	—
17	Fehértemplom	76	651	727	705	22	676	20	9	—	—	—
18	Fiume	4	33	37	32	5	27	4	1	—	—	—
19	Győr	63	418	481	429	52	343	54	32	—	—	—
20	Gyula-Fehérvár	161	268	429	361	68	263	32	42	11	5	8
21	Ipolyság	127	213	340	318	22	213	54	38	7	6	—
22	Jászberény	59	216	275	227	48	161	26	38	2	—	—
23	Kalocsa	134	548	682	574	108	373	29	149	5	18	—
24	Kaposvár	76	685	761	671	90	458	133	68	7	5	—
25	Karánsebes	91	422	513	479	34	330	113	36	—	—	—
26	Karczag	76	350	426	366	60	285	41	35	4	—	1
27	Kassa	57	585	642	589	53	443	20	100	3	18	5
28	Kecskemét	49	902	951	662	289	523	69	69	—	—	1
29	Kézdi-Vásárhely	49	240	289	263	26	190	31	37	2	2	1
30	Kolozsvár	41	251	292	253	39	202	19	29	1	2	—

Folyó szám	A kir. törvényszék megnevezése	A perbefogottak száma					A bünvádi tárgyalások eredménye, tekintettel a perbefogottak számára							
		A megelőző év végén perbefogva maradtak	Az év folyamánban perbe fogottak	Összesen	Száma azoknak, kik ellen a bünvádi tárgyalás bevégeztetett.	Az év végén perbefogva maradtak	Elítéltek	Bizonyítékok elégtelensége miatt fölmentettek	Bünteleneknek nyilvánítottak	Ítélet előtt meghaltak	A tárgyalás elől szökés által menekültek	Más törvényszékhez utasítottak	Azok száma, kik ellen a bünvádi tárgyalás beszüntetett	
31	Komárom	154	551	705	539	166	373	44	119	1	2	—	—	—
32	Lőcse	89	249	338	245	93	191	16	36	2	—	—	—	—
33	Lugos	776	760	1,536	422	1,114	101	105	166	12	6	32	—	—
34	Máramaros-Sziget	660	646	1,306	766	540	467	101	155	24	13	6	—	—
35	Maros-Vásárhely	63	281	344	276	68	230	22	24	—	—	—	—	—
36	Miskolc	63	562	625	563	62	521	23	19	—	—	—	—	—
37	Nagy-Becskerek	160	440	600	399	201	301	49	45	4	—	—	—	—
38	Nagy-Kanizsa . .	300	675	975	658	317	264	146	138	8	14	88	—	—
39	Nagy-Kikinda . .	138	316	454	259	195	179	48	25	5	2	—	—	—
40	Nagy-Szeben . .	78	291	369	300	69	253	24	12	—	11	—	—	—
41	Nagy-Váradi . .	136	1,328	1,464	1,098	366	807	194	90	5	2	—	—	—
42	Nyiregyháza . .	389	952	1,341	1,002	339	570	233	133	26	29	11	—	—
43	Nyitra	429	607	1,036	455	581	356	32	63	2	2	—	—	—
44	Pancsova	249	325	574	447	127	331	—	100	11	4	1	—	—
45	Pestvidék	279	770	1,049	996	53	844	16	127	9	—	—	—	—
46	Pécs	76	591	667	581	86	297	63	206	4	8	3	—	—
47	Pozsony	253	396	649	555	94	392	85	68	1	9	—	—	—
48	Rimaszombat . .	81	354	435	378	57	329	43	6	—	—	—	—	—
49	Rózsashegy . . .	192	547	739	549	190	398	87	50	6	6	2	—	—
50	Sátoralja-Újhely	38	678	716	676	40	489	101	82	—	—	4	—	—
51	Sopron	68	499	567	512	55	338	11	162	1	—	—	—	—
52	Szabadka	314	514	828	622	206	403	74	134	10	—	1	—	—
53	Szatmár-Németi	157	820	977	825	152	588	178	41	8	10	—	—	—
54	Szeged	612	874	1,486	884	602	378	89	408	7	2	—	—	—
55	Szegzárd	109	653	762	670	92	355	219	90	6	—	—	—	—
56	Székely-Udvarh.	18	159	177	156	21	110	16	27	2	1	—	—	—
57	Székes-Fehérvár	64	470	534	491	43	366	29	74	2	2	18	—	—
58	Szombathely . .	38	1,026	1,064	652	412	495	81	63	4	3	6	—	—
59	Temesvár	140	602	742	598	144	449	87	62	—	—	—	—	—
60	Torda	56	126	182	110	72	93	5	10	2	—	—	—	—
61	Trencsén	319	465	784	309	475	160	13	62	2	1	—	71	—
62	Újvidék	88	437	525	443	82	287	83	69	4	—	—	—	—
63	Veszprém	501	334	835	670	165	461	85	86	30	8	—	—	—
64	Zala-Egerszeg . .	81	332	413	320	93	211	76	33	—	—	—	—	—
65	Zilah	152	287	439	381	58	329	19	33	—	—	—	—	—
66	Zombor	108	259	367	271	96	195	47	20	5	2	2	—	—
	Összesen	10,531	33,113	43,644	32,751	10,893	23,174	4,072	4,620	287	248	279	71	

Folyó szám	A kir. törvényszék megnevezése	A perbefogottak száma					A bünvádi tárgyalások eredménye, tekintettel a perbefogottak számára							
		A megelőző év végén perbefogva maradtak	Az év folyamánban perbe fogottak	Összesen	Száma azoknak, kik ellen a bünvádi tárgyalás bevégeztetett	Az év végén perbefogva maradtak	Elítéltek	Bizonyítékok elégtelensége miatt fölmentettek	Bünteleneknek nyilvánítottak	Ítélet előtt meghaltak	A tárgyalás elől szökés által menekültek	Más törvényszékhez utasítottak	Azok száma, kik ellen a bünvádi tárgyalás beszüntetett	
B) Vétések.														
1	Beszterce	—	6	6	5	1	5	—	—	—	—	—	—	—
2	Brassó	13	69	82	61	21	52	3	6	—	—	—	—	—
3	Csikszereda . . .	—	39	39	36	3	27	4	5	—	—	—	—	—
4	Deés	3	—	3	2	1	—	—	2	—	—	—	—	—
5	Déva	34	32	66	64	2	29	4	29	2	—	—	—	—
6	Erzsébetváros . .	—	6	6	6	—	4	—	2	—	—	—	—	—
7	Gyula-Fehérvár .	9	10	19	19	—	17	—	1	1	—	—	—	—
8	Kézdi-Vásárhely .	5	6	11	11	—	5	—	4	—	—	2	—	—
9	Kolozsvár	—	10	10	10	—	9	—	1	—	—	—	—	—
10	Maros-Vásárhely .	3	8	11	6	5	4	—	2	—	—	—	—	—
11	Nagy-Szeben . . .	4	23	27	22	5	16	—	4	—	—	2	—	—
12	Sz.-Udvarhely . .	—	5	5	5	—	4	—	1	—	—	—	—	—
13	Torda	—	5	5	5	—	5	—	—	—	—	—	—	—
	Összesen	71	219	290	252	38	177	11	57	3	4	—	—	
	Büntettek és vétések összesen	10,602	33,332	43,934	33,003	10,931	23,351	4,083	4,677	290	252	279	71	
	1878-ban	12,201	33,355	44,556	33,955	10,601	22,895	5,225	4,428	432	360	378	237	

B) A büntettek és vétségek neveinek megkülönböztetésével.

Folyó szám	A büntettek és vétségek megnevezése	A perbefogottak száma					A bűnvádi tárgyalások eredménye, tekintettel a perbefogottak számára						
		A megelőző év végén perbefogva maradtak	Az év folyamában perbe fogottak	Összesen	Száma azoknak, kik ellen a bűnvádi tárgyalás bevégeztetett	Az év végén perbefogva maradtak	Elítéltek	Bizonyítékok elégtelensége miatt fölmentettek	Bünteleneknek nyilváníttak	Ítélet előtt meghaltak	A tárgyalás elől szökés által menekültek	Más törvényszékhez utasítottak	Azok száma, kik ellen a bűnvádi tárgyalás beszünttetett
A) Büntettek.													
I. Államkötelék elleni büntettek.													
1	Felségsértés	9	25	34	24	10	15	3	4	1	1	—	—
2	Pénz- és közhitelpapír hamisítás	23	50	73	69	4	39	12	16	1	1	—	—
	Összesen	32	75	107	93	14	54	15	20	2	2	—	—
II. Közintézkedések elleni büntettek.													
3	Hatóság, vagy bíróság tekintélyének megsértése	3	10	13	13	—	11	2	—	—	—	—	—
4	Erőszakos ellenszegülés, zendülés	505	799	1,304	717	587	457	89	162	6	1	2	—
5	Nyilvános erőszakoskodás	481	2,054	2,535	1,992	543	1,367	230	324	20	7	41	3
6	Veszélyes fenyegetés	15	77	92	62	30	39	1	22	—	—	—	—
7	Megvesztegetési kísérlet	—	3	3	3	—	2	—	1	—	—	—	—
8	Megvesztegetés	20	223	243	59	184	35	13	11	—	—	—	—
9	Hivatalos hatalommal való visszaélés és abbani részesség	90	202	292	162	130	74	27	60	—	—	1	—
10	Hivatalos hatalommal visszaélésre csábítás	2	10	12	10	2	—	2	8	—	—	—	—

Folyó szám	A büntettek és vétségek megnevezése	A perbefogottak száma					A bűnvádi tárgyalások eredménye, tekintettel a perbefogottak számára						
		A megelőző év végén perbefogva maradtak	Az év folyamában perbe fogottak	Összesen	Száma azoknak, kik ellen a bűnvádi tárgyalás bevégeztetett	Az év végén perbefogva maradtak	Elítéltek	Bizonyítékok elégtelensége miatt fölmentettek	Bünteleneknek nyilváníttak	Ítélet előtt meghaltak	A tárgyalás elől szökés által menekültek	Más törvényszékhez utasítottak	Azok száma, kik ellen a bűnvádi tárgyalás beszünttetett
11	Birói zártörés	740	1,983	2,723	2,076	647	1,508	144	378	32	8	3	3
12	Újonzállítási előli szökés	22	152	174	139	35	116	5	8	1	5	4	—
13	Hazardjáték	10	79	89	49	40	26	11	10	1	1	—	—
14	Bűnelősegítés	385	1,724	2,109	1,697	412	1,013	371	279	12	8	13	1
	Összesen	2,273	7,316	9,589	6,979	2,610	4,648	895	1,263	72	30	64	7
III. Vallás és közerkölcsiség elleni büntettek.													
15	Vallásháborítás, istenkáromlás	7	31	38	26	12	19	4	3	—	—	—	—
16	Hamis eskü	174	334	508	306	202	98	95	105	4	2	—	2
17	Kettős házasság	6	15	21	16	5	12	—	1	1	1	—	1
18	Házasságtörés	2	22	24	20	4	5	7	6	—	—	—	—
19	Nőrablás	11	96	107	89	18	76	5	7	1	—	—	—
20	Erőszakos nemiközösülési kísérlet	—	1	1	1	—	1	—	—	—	—	—	—
21	Erőszakos nemiközösülés	50	253	303	233	70	154	44	32	2	—	—	1
22	Vérfertőztetés	6	42	48	38	10	29	—	9	—	—	—	—
23	Természet elleni fajtalanság	3	21	24	23	1	15	3	4	—	—	1	—
24	Kerítés, csábítás	2	—	2	—	2	—	—	—	—	—	—	—
	Összesen	261	815	1,076	752	324	409	158	167	8	4	—	6

Folyó szám	A büntettek és vétségek megnevezése	A perbefogottak száma					A bűnvádi tárgyalások eredménye, tekintettel a perbefogottak számára						
		A megelőző év végén perbefogva maradtak	Az év folyamán perbe fogottak	Összesen	Száma azoknak, kik ellen a bűnvádi tárgyalás bevégeztetett	Az év végén perbefogva maradtak	Elítéltek	Bizonyítékok elégtelensége miatt fölmentettek	Bünteleneknek nyilvánítottak	Ítélet előtt meghaltak	A tárgyalás elől szökés által menekültek	Más törvényszékhez utasítottak	Azok száma, kik ellen a bűnvádi tárgyalás beszünttetett
	IV. Az emberi élet elleni büntettek.												
25	Gyilkossági kísérlet	—	7	7	6	1	4	1	1	—	—	—	—
26	Gyilkosság	102	268	370	258	112	147	64	44	1	—	2	—
27	Gyermekgyilkosság	36	147	183	136	47	102	18	16	—	—	—	—
28	Emberölés	226	1,311	1,537	1,255	282	986	132	123	8	2	2	2
29	Emberölés vétkes vigyázatlanságból	50	223	273	234	39	163	37	31	2	1	—	—
30	Magzatelhajtási kísérlet	—	2	2	2	—	2	—	—	—	—	—	—
31	Magzatelhajtás	29	93	122	95	27	60	15	19	—	1	—	—
32	Gyermekekitevés	10	36	46	37	9	26	5	5	—	1	—	—
33	Életbiztonság ellen	—	59	67	56	11	39	6	11	—	—	—	—
	Összesen	461	2,146	2,607	2,079	528	1,529	278	250	11	5	4	2
	V. Testi épség és egészség elleni büntettek.												
34	Súlyos testi sértés	1,824	6,202	8,026	6,322	1,704	4,841	698	638	36	45	58	6
35	Párviadal	12	4	16	11	5	7	2	2	—	—	—	—
36	Szülőbántalmazás	—	9	9	7	2	7	—	—	—	—	—	—
	Összesen	1,836	6,215	8,051	6,340	1,711	4,855	700	640	36	45	58	5

Folyó szám	A büntettek és vétségek megnevezése	A perbefogottak száma					A bűnvádi tárgyalások eredménye, tekintettel a perbefogottak számára						
		A megelőző év végén perbefogva maradtak	Az év folyamán perbe fogottak	Összesen	Száma azoknak, kik ellen a bűnvádi tárgyalás bevégeztetett	Az év végén perbefogva maradtak	Elítéltek	Bizonyítékok elégtelensége miatt fölmentettek	Bünteleneknek nyilvánítottak	Ítélet előtt meghaltak	A tárgyalás elől szökés által menekültek	Más törvényszékhez utasítottak	Azok száma, kik ellen a bűnvádi tárgyalás beszünttetett
	VI. Személyes szabadság elleni büntettek.												
37	Emberrablás	—	1	1	1	—	—	—	—	—	—	—	—
38	Erőszakos letartóztatás	1	7	8	7	1	1	1	5	—	—	—	—
	Összesen	1	8	9	8	1	1	1	6	—	—	—	—
	VII. Becsület elleni büntettek.												
39	Hamis vád és rágalmozás	57	160	217	145	72	86	9	47	2	—	1	—
	VIII. Vagyon elleni büntettek.												
40	Gyújtogatás	97	280	377	251	126	120	84	36	3	1	2	5
41	Tolvajsági kísérlet	4	6	10	10	—	8	2	—	—	—	—	—
42	Tolvajlás	3,434	11,614	15,048	11,588	3,460	8,838	1,308	1,049	110	130	119	34
43	Sikkasztás	546	1,587	2,133	1,485	648	997	148	305	15	12	8	—
44	Rablás	83	285	368	277	91	157	49	67	—	2	—	2
45	Zsarolás	37	142	179	121	58	75	15	25	3	—	3	—
46	Szándékos erőszakos kártétel, rongálás	54	122	176	147	29	104	14	27	1	—	1	—

Folyó szám	A büntettek és vétségek megnevezése	A perbefogottak száma					A bűnvádi tárgyalások eredménye, tekintettel a perbefogottak számára						
		A megelőző év végén perbefogva maradtak	Az év folyamán perbe fogottak	Összesen	Száma azoknak, kik ellen a bűnvádi tárgyalás bevégeztetett	Az év végén perbefogva maradtak	Elítéltek	Bizonyítékok elégtelensége miatt fölmentettek	Bünteleneknek nyilvánítottak	Ítélet előtt meghaltak	A tárgyalás elől szökés által menekültek	Más törvényszékhez utasítottak	Azok száma, kik ellen a bűnvádi tárgyalás beszünttetett
47	Csalási kísérlet	—	1	1	1	—	1	—	—	—	—	—	—
48	Csalás	976	1,644	2,620	1,847	773	979	281	541	19	9	14	4
49	Váltóhamisítás	48	124	172	110	62	67	22	17	—	—	3	1
50	Állevélköltés	135	339	474	297	177	128	59	97	4	4	1	4
51	Okmányhamisítás	—	6	6	4	2	3	1	—	—	—	—	—
52	Hamis bukás	124	76	200	68	132	28	17	22	—	1	—	—
53	Vétkes bukás	72	152	224	149	75	87	16	41	1	3	1	—
	Összesen	5,610	16,378	21,988	16,355	5,633	11,592	2,016	2,227	156	162	152	50
	Főösszeg	10,531	33,113	43,644	32,751	10,893	23,174	4,072	4,620	287	248	279	71
B. Vétségek.													
1	Csődülés	21	—	21	20	1	14	2	2	2	—	—	—
2	Izgatás	2	2	4	3	1	—	—	2	1	—	—	—
3	Törvényesen elismert egyházak, vallások megsértése	2	1	3	3	—	3	—	—	—	—	—	—
4	Hivatalos járatú személyek bántalmazása	1	1	2	2	—	2	—	—	—	—	—	—

Folyó szám	A büntettek és vétségek megnevezése	A perbefogottak száma					A bűnvádi tárgyalások eredménye, tekintettel a perbefogottak számára						
		A megelőző év végén perbefogva maradtak	Az év folyamán perbe fogottak	Összesen	Száma azoknak, kik ellen a bűnvádi tárgyalás bevégeztetett	Az év végén perbefogva maradtak	Elítéltek	Bizonyítékok elégtelensége miatt fölmentettek	Bünteleneknek nyilvánítottak	Ítélet előtt meghaltak	A tárgyalás elől szökés által menekültek	Más törvényszékhez utasítottak	Azok száma, kik ellen a bűnvádi tárgyalás beszünttetett
5	Temetkezési helyek, sírok, hullák bántalmazása	1	11	12	12	—	11	1	—	—	—	—	—
6	Vétkes gondatlanságbóli emberölés, vagy súlyos testi sértés	8	57	65	59	6	43	5	11	—	—	—	—
7	Védőtörvény elleni vétség.	34	128	162	135	27	92	2	37	—	4	—	—
8	Csőd alá került adósok vétsége	2	19	21	18	3	12	1	5	—	—	—	—
	Összesen	71	219	290	252	38	177	11	57	3	4	—	—
	Büntettek és vétségek összesen	10,602	33,332	43,934	33,003	10,931	23,351	4,033	4,677	290	252	279	71

C) Az e. b. kir. törvényszékeknél az 1879-ik évben büntettek és vétségek miatti perbefogatások és tárgyalások menete és eredménye, a büntettek és vétségek megkülönböztetésével, százalékokban.

Folyó szám	A büncsoportok megnevezése	Lélekszám, a melyre esik		Perbefogottak		A perbefogottak azon része közül, kik ellen a tárgyalás a jelen évben befejeztetett hány százalék									
		egy perbefogott	egy elítélt	kik ellen a tárgyalás a jelen évben befejeztetett	kik a jelen év végén perbefogva maradtak	lett elítélve	lett bizonyítékok elégtelensége miatt fölmentve	lett büntetlennek nyilvánítva	halt meg ítélet előtt	vonta ki magát szökés által a bűnvádi tárgyalás alól	lett más törvényszékhez utasítva	ellen lett beszüntetve a bűnvádi eljárás	% -ban kifejezve		
													58.06	16.13	21.51
1	Államkötelék ellen	126,908	251,465	86.92	13.08	58.06	16.13	21.51	2.15	2.15	—	—			
2	Közintézkedések ellen	1,417	2,921	72.78	27.22	66.60	12.82	18.10	1.08	0.43	0.92	0.10			
3	Vallás és közerkölcsiség ellen	12,620	33,200	69.89	30.11	54.39	21.01	22.21	1.06	0.53	—	0.80			
4	Az emberi élet ellen	5,209	8,881	79.75	20.25	73.54	13.37	12.03	0.53	0.24	0.19	0.10			
5	Testi épség és egészségellen	1,687	2,767	78.75	21.25	76.58	11.04	10.09	0.57	0.71	0.92	0.09			
6	Személyes szabadság ellen	1,508,792	13,579,129	88.89	11.11	12.50	12.50	75.00	—	—	—	—			
7	Becsület ellen	62,577	157,897	66.82	33.18	59.31	6.21	32.41	1.38	—	0.69	—			
8	Vagyon ellen	618	1,171	74.38	25.62	70.88	12.33	13.62	0.95	0.99	0.93	0.30			
	Átlag	311	586	75.04	24.96	70.76	12.43	14.11	0.87	0.76	0.85	0.22			
	Vétségek	—	—	86.90	13.10	70.24	4.36	22.62	1.19	1.59	—	—			
	Büntettek és vétségek összesen	—	—	75.12	24.88	70.75	12.37	14.17	0.88	0.76	0.85	0.22			

4. A büntettek és vétségek miatt az e. b. kir. törvényszékeknél elítélt személyek, tekintettel a szabott büntetés nemére és tartamára, a büntettek és vétségek nemeinek megkülönböztetésével.

A) Absolut számokban.

Folyó szám	A büntettek és vétségek megnevezése	A perbefogottak száma, kik							Az elítéltek összes száma	Az elítéltek száma, kik		
		halálra	életfogytiglan	10—20 évig	5—10 évig	1—5 évig	1 éven alul	bíróilag megdorgáltattak		Az elítéltek alapján találtak bűnösöknék	ösvallomás	egyéb bizonyítékok
A) Büntettek.												
I. Államkötelék elleni büntettek.												
1	Fel ségsértés	—	—	—	—	—	15	—	15	3	12	
2	Pénz és közhitélpapír hamisítás	—	2	1	3	15	18	—	39	20	19	
	Összesen	—	2	1	3	15	33	—	54	23	31	
II. Közintézkedések elleni büntettek.												
3	Hatóság vagy bíróság tekintélyének megsértése	—	—	—	—	—	11	—	11	2	9	
4	Erőszakos ellenszegülés, zendülés	—	—	—	1	20	432	4	457	207	250	
5	Nyilvános erőszakoskodás	—	—	—	2	73	1,291	1	1,367	708	659	
6	Veszélyes fenyegetés	—	—	—	—	1	37	1	39	26	13	
7	Megvesztegetési kísérlet	—	—	—	—	—	2	—	2	2	—	
8	Megvesztegetés	—	—	—	—	—	35	—	35	18	17	

Folyó szám	A büntettek és vétségek megnevezése	A perbefogottak száma, kik						Az elítéltek összes száma	Az elítéltek száma, kik									
		halálra	életfogytiglan	10—20 évig	5—10 évig	1—5 évig	1 éven alul		bíróilag megdorgáltattak	Az elítéltek összes száma	önvallomás	egyéb bizonyítékok						
													tartó börtönre					alapján találtattak bűnösöknek
													ítéltek					
9	Hivatalos hatalommal való visszaélés és abbani részesség . . .	—	—	—	—	—	72	2	74	24	50							
10	Hivatalos hatalommal visszaélésre csábítás	—	—	—	—	—	—	—	—	—	—							
11	Bírói zártörés	—	—	—	—	1	1,498	9	1,508	1,200	308							
12	Újonczállítás előli szökés . . .	—	—	—	—	—	116	—	116	107	9							
13	Hazardjáték	—	—	—	—	—	26	—	26	14	12							
14	Bűnelősegítés	—	—	2	2	60	949	—	1,013	540	473							
	Összesen	—	—	2	5	155	4,469	17	4,648	2,848	1,800							
	III. Vallás és közerkölc-siség elleni büntettek.																	
15	Vallásbáborítás, istenkáromlás . .	—	—	—	—	1	18	—	19	7	12							
16	Hamis eskü	—	—	—	—	6	92	—	98	14	84							
17	Kettős házasság	—	—	—	—	7	5	—	12	8	4							
18	Házasságtörés	—	—	—	—	—	5	—	5	3	2							
19	Nőrablás	—	—	—	—	4	72	—	76	41	35							
20	Erőszakos nemiközösülési kísérlet	—	—	—	—	—	1	—	1	1	—							
21	Erőszakos nemiközösülés	—	—	—	—	88	66	—	154	78	76							
22	Vérfertőztetés	—	—	—	—	3	26	—	29	20	9							
23	Természet elleni fajtalanság . . .	—	—	—	—	2	13	—	15	4	11							
24	Kerítés, csábítás	—	—	—	—	—	—	—	—	—	—							
	Összesen	—	—	—	—	111	298	—	409	176	233							

Folyó szám	A büntettek és vétségek megnevezése	A perbefogottak száma, kik						Az elítéltek összes száma	Az elítéltek száma, kik									
		halálra	életfogytiglan	10—20 évig	5—10 évig	1—5 évig	1 éven alul		bíróilag megdorgáltattak	Az elítéltek összes száma	önvallomás	egyéb bizonyítékok						
													tartó börtönre					alapján találtattak bűnösöknek
													ítéltek					
	IV. Az emberi élet elleni büntettek.																	
25	Gyilkossági kísérlet	—	—	1	—	—	1	2	—	4	3	1						
26	Gyilkosság	21	2	51	32	30	11	—	147	74	73							
27	Gyermekgyilkosság	—	—	—	4	86	12	—	102	68	34							
28	Emberölés	—	—	25	102	739	120	—	986	507	479							
29	Emberölés vétkes vigyázatlanságból	—	—	—	1	34	128	—	163	106	57							
30	Magzatelhajtási kísérlet	—	—	—	—	—	2	—	2	2	—							
31	Magzatelhajtás	—	—	—	—	21	39	—	60	29	31							
32	Gyermekkitevés	—	—	—	—	6	20	—	26	17	9							
33	Életbiztonság ellen	—	—	—	—	1	38	—	39	29	10							
	Összesen	21	2	77	139	918	372	—	1,529	835	694							
	V. Testi épség és egészség elleni büntettek.																	
34	Súlyos testi sértés	—	—	—	4	403	4,430	4	4,841	2,995	1,846							
35	Párviadal	—	—	—	—	—	7	—	7	7	—							
36	Szülőbántalmazás	—	—	—	—	—	7	—	7	6	1							
	Összesen	—	—	—	4	403	4,444	4	4,855	3,008	1,847							

Folyó szám	A büntettek és vétségek megnevezése	A perbefogottak száma, kik						Az elítéltek összes száma	Az elítéltek száma, kik										
		halálra	életfogytiglan	10—20 évig	5—10 évig	1—5 évig	1 éven alul		bíróilag megdorgáltattak	önvallomás	egyéb bizonyítékok								
												tartó börtönre						alapján találtattak	bűnösöknek
												ítéltettek							
	VI. Személyes szabadság elleni büntettek.																		
37	Emberrablás	—	—	—	—	—	—	—	—	—									
38	Erőszakos letartóztatás	—	—	—	—	—	1	—	—	1									
	Összesen	—	—	—	—	—	1	—	—	1									
	VII. Becsület elleni büntettek.																		
39	Hamis vád és rágalmozás	—	—	—	—	3	83	—	86	32	54								
	VIII. Vagyon elleni büntettek.																		
40	Gyújtogatás	—	1	7	11	54	46	1	120	72	48								
41	Tolvajági kísérlet	—	—	—	—	3	5	—	8	2	6								
42	Tolvajság	—	—	2	58	1,431	7,347	—	8,838	6,241	2,597								
43	Sikkasztás	—	—	—	—	110	886	1	997	637	360								
44	Rablás	2	—	7	31	90	27	—	157	80	77								
45	Zsarolás	—	—	—	—	10	65	—	75	27	48								
46	Szándékos erőszakos kártétel, rongálás	—	—	—	—	10	94	—	104	60	44								

Folyó szám	A büntettek és vétségek megnevezése	A perbefogottak száma, kik						Az elítéltek összes száma	Az elítéltek száma, kik										
		halálra	életfogytiglan	10—20 évig	5—10 évig	1—5 évig	1 éven alul		bíróilag megdorgáltattak	önvallomás	egyéb bizonyítékok								
												tartó börtönre						alapján találtattak	bűnösöknek
												ítéltettek							
47	Csalási kísérlet	—	—	—	—	—	1	—	1	1	—								
48	Csalás	—	—	—	6	103	869	1	979	442	537								
49	Váltóhamisítás	—	—	—	—	16	51	—	67	48	19								
50	Állevéköltés	—	—	—	—	11	116	1	128	78	50								
51	Okmányhamisítás	—	—	—	—	—	3	—	3	—	3								
52	Hamis bukás	—	—	—	—	3	25	—	28	3	25								
53	Vétkes bukás	—	—	—	—	—	87	—	87	33	54								
	Összesen	2	1	16	106	1,841	9,622	4	11,592	7,724	3,868								
	Főösszeg	23	5	69	257	3,446	19,322	25	23,174	14,646	8,528								
	B) Vétségek.																		
1	Csődülés	—	—	—	—	—	14	—	14	13	1								
2	Izgatás	—	—	—	—	—	—	—	—	—	—								
3	Törvényesen elismert egyházak, vallások megsértése	—	—	—	—	—	3	—	3	2	1								

*) Ezek közül egy személynek a perbenállás büntetésül betudatott.

Folyó szám	A büntettek és vétségek megnevezése	A perbefogottak száma, kik						Az elítéltek összes száma	Az elítéltek száma, kik								
		halálra	életfogytiglan	10—20 évig	5—10 évig	1—5 évig	1 éven alul		bíróilag megdorgáltattak	önvallomás	egyéb bizonyítékok						
												tartó börtönre					
												ítéltettek					
4	Hivatalos járatú személyek bántalmazása	—	—	—	—	—	2	—	2	1	1						
5	Temetkezési helyek, sírok, hullák bántalmazása	—	—	—	—	—	11	—	11	10	1						
6	Vétkes gondatlanságboli emberölés, vagy súlyos testi sértés	—	—	—	—	—	43	—	43	35	8						
7	Védtörvény elleni vétség	—	—	—	—	—	92	—	92	88	4						
8	Csőd alá került adósok vétsége	—	—	—	—	—	12	—	12	3	9						
	Összesen	—	—	—	—	—	177	—	177	152	25						
	Büntettek és vétségek összesen	23	5	96	257	3,446	19,499	25	23,351	14,798	8,553						
	1878-ban	44	7	101	263	3,360	19,106	14	22,895	14,930	7,965						

*) Ezek közül egy személynek a perbenállás büntetésül betudatott.

B) Viszonylagos számokban.

Folyó szám	A bűncsoportok megnevezése	Az elítéltek összege	Az elítélt személyek közül										Az egyes büntettek miatt elítéltek viszonyítva az elítéltek főösszegéhez %-ban						
			halálra	életfogytiglan	10—20 évig	5—10 évig	1—5 évig	1 éven alul	a perben állás büntetésül betudatott	bíróilag megdorgáltattak	önvallomás	egyéb bizonyítékok							
														tartó börtönre					
														ítéltettek					
százalékokban																			
1	Államkötelék ellen	54	—	3.70	1.85	5.56	27.78	61.11	—	—	42.59	57.41	0.23						
2	Közintézkedések ellen	4,648	—	—	0.04	0.11	3.33	96.15	—	0.37	61.27	38.73	19.91						
3	Vallás és közerkölcsiség ellen	409	—	—	—	—	27.14	72.86	—	—	43.03	56.97	1.75						
4	Az emberi élet ellen	1,529	1.37	0.13	5.04	9.09	60.04	24.33	—	—	54.61	45.39	6.55						
5	A testi épség és egészség ellen	4,855	—	—	—	0.08	8.80	91.54	—	0.08	61.96	38.04	20.79						
6	Személyes szabadság ellen	1	—	—	—	—	100.00	—	—	—	100.00	—	0.00						
7	Becsület ellen	86	—	—	—	—	3.49	96.51	—	—	37.21	62.79	0.37						
8	Vagyon ellen	11,592	0.02	0.01	0.14	0.91	15.88	83.00	0.01	0.03	66.63	33.37	49.64						
	Összesen	23,174	0.10	0.02	0.41	1.11	14.37	83.38	0.01	0.10	63.20	36.80	99.24						
	Vétségek	177	—	—	—	—	100.00	—	—	—	85.88	14.12	0.76						
	Büntettek és vétségek összesen	23,351	0.10	0.02	0.41	1.10	14.76	83.50	0.01	0.10	63.37	36.63	100.00						

5. A büntett és vétség miatt az első bírósági kir. törvényszékeknél elítéltek sze-

A) Absolut

Folyó szám	A büntettek és vétségek megnevezése	Az elítél t														
		összes száma	neme		életkora											
					20 éven alul		20—24 éves		24—30 éves		30—40 éves		40—60 éves		60 éven felül	
			fi	nő	fi	nő	fi	nő	fi	nő	fi	nő	fi	nő	fi	nő
A) Büntettek.																
I. Államkötelék elleni büntettek.																
1	Fel ségsértés	15	13	2	—	—	—	—	3	—	2	2	7	—	1	—
2	Pénz- és közhite lpapír hamisítás	39	35	4	4	—	1	1	3	1	9	1	13	1	5	—
	Összesen.	54	48	6	4	—	1	1	6	1	11	3	20	1	6	—
II. Közintézkedések elleni büntettek.																
3	Hatóság vagy bíróság tekintélyének megsértése	11	8	3	—	—	—	—	1	1	2	1	5	1	—	—
4	Erőszakos ellenszegülés, zendülés	457	398	59	18	1	61	7	99	9	107	24	101	18	12	—
5	Nyilvános erőszakoskodás	1,367	1,270	97	77	2	236	13	258	28	364	33	306	18	29	3
6	Veszélyes fenyegetés	39	38	1	1	—	3	—	9	—	14	—	11	1	—	—
7	Megvesztegetési kísérlet	2	1	1	—	—	—	—	1	—	—	—	—	—	1	—
8	Megvesztegetés	35	28	7	—	—	2	5	—	11	1	11	4	1	—	—

mélyes viszonyai tekintettel az általuk elkövetett büntettek és vétségek neveire. számokban.

személyek																	
állapota						családi viszonya				vallása							
nőtlen vagy hajadon		nős vagy férjes		özvegy		gyermekekkel		gyermektelen		római katolikus	görög katolikus	görög keleti	ágostai hitvallású	helvét hitvallású	unitárius	izraelita	egyéb vallású
fi	nő	fi	nő	fi	nő	fi	nő	fi	nő								
4	1	8	1	1	—	8	2	5	—	5	2	8	—	—	—	—	—
10	1	22	1	3	2	21	2	14	2	15	—	8	3	10	2	1	—
14	2	30	2	4	2	29	4	19	2	20	2	16	3	10	2	1	—
1	—	7	3	—	—	7	3	1	—	2	—	—	1	6	—	2	—
98	5	279	50	21	4	271	48	127	11	210	60	34	43	83	—	27	—
443	15	766	66	61	16	727	70	543	27	579	224	194	77	255	2	36	—
4	—	33	1	1	—	24	1	14	—	20	8	2	3	4	—	2	—
—	—	1	1	—	—	1	1	—	—	1	—	—	—	—	—	1	—
6	—	22	5	—	2	22	6	6	1	19	—	2	1	5	—	8	—

Folyó szám	Az elítélt személyek													
	hivatása vagy mestersége										műveltségi foka			
	határozott foglalkozás v. mesterség nélküli	napszámos, cseléd	iparos, kereskedőség v. gyarmunkás	földműves	iparos, kereskedő vagy gyáros	tudományos v. művészeti foglalkozású	tisztviselő	földbirtokos v. tőkepénzes	az előbbi rovatok alá nem eső nők vagy családtagok	olvasni, írni nem tudó	csak olvasni tudó	olvasni és írni tudó	magasabb műveltségű	
A) Büntettek.														
I. Államkötelék elleni büntettek.														
1	Fel ségsértés	1	4	1	8	—	—	1	—	—	8	—	6	1
2	Pénz- és közhitelpapír hamisítás	7	12	3	6	9	—	—	2	—	15	—	24	—
	Összesen	8	16	4	14	9	—	1	2	—	23	—	30	1
II. Közintézkedések elleni büntettek.														
3	Hatóság vagy bíróság tekintélyének megsértése	—	1	—	6	3	—	—	1	—	3	2	5	1
4	Erőszakos ellenszegülés, zendülés	3	111	13	235	49	3	4	3	36	231	17	207	2
5	Nyilvános erőszakoskodás	38	498	50	645	72	1	1	12	50	768	74	521	4
6	Veszélyes fenyegetés	—	21	3	12	3	—	—	—	—	28	—	11	—
7	Megvesztegetési kísérlet	—	1	—	1	—	—	—	—	—	2	—	—	—
8	Megvesztegetés	2	11	2	7	6	—	5	—	2	14	1	20	—

Az elítélt személyek															
vagyon állapota			illetősége			előélete									
vagyon nélküli	keves vagyonnal bíró	vagyonos	belföldi	örökös tartománybeli	külföldi	még soha nem volt	kihágás miatt már volt	hason		külön		b ü n t e t t e			
								nemű büntett miatt már volt				fi	nő	fi	nő
8	5	2	12	3	—	10	2	3	—	—	—	—	—	—	
31	5	3	38	—	1	24	4	2	—	5	—	4	—		
39	10	5	50	3	1	34	6	5	—	5	—	4	—		
1	9	1	11	—	—	4	3	3	—	—	—	1	—		
203	172	82	457	—	—	318	57	35	1	12	—	33	1		
733	532	102	1,339	27	1	943	94	146	1	37	—	144	2		
26	11	2	39	—	—	26	—	7	1	—	—	5	—		
2	—	—	2	—	—	1	1	—	—	—	—	—	—		
16	15	4	35	—	—	25	6	1	1	—	—	2	—		

Folyó szám	A büntettek és vétségek megnevezése	Az elítélt személyek														
		összes száma	neme		életkora											
			20 éven alul		20—24 éves		24—30 éves		30—40 éves		40—60 éves		60 éven felül			
			fi	nő	fi	nő	fi	nő	fi	nő	fi	nő	fi	nő		
9	Hivatalos hatalommal való visszaélés és abbani részesség	74	74	—	—	1	—	6	—	29	—	34	—	4	—	
10	Hivatalos hatalommal visszaélésre csábítás	—	—	—	—	—	—	—	—	—	—	—	—	—	—	
11	Bírói zártörés	1,508	1,149	359	2	—	42	21	160	74	365	137	499	100	81	27
12	Újonzállítási előli szökés	116	116	—	7	—	55	—	43	—	10	—	1	—	—	—
13	Hazardjáték	26	26	—	—	—	3	—	4	—	10	—	8	—	1	—
14	Bűnelősegítés	1,013	698	315	41	15	99	38	138	77	201	90	184	82	35	13
	Összesen	4,648	3,806	842	146	18	500	81	723	190	1,113	286	1,160	224	164	43
	III. Vallás és közérkölciség elleni büntettek.															
15	Vallásháborítás, istenkáromlás	19	18	1	1	—	2	—	3	—	6	—	5	1	1	—
16	Hamis eskü	98	80	18	—	2	1	1	17	3	40	6	20	6	2	—
17	Kettős házasság	12	12	—	—	—	—	—	3	—	7	—	2	—	—	—
18	Házasságtörés	5	4	1	—	—	—	—	2	1	1	—	1	—	—	—
19	Nőrablás	76	75	1	9	1	30	—	30	—	4	—	2	—	—	—
20	Erőszakos nemiközösülési kísérlet	1	1	—	—	—	—	—	—	—	—	—	1	—	—	—
21	Erőszakos nemiközösülés	154	154	—	31	—	58	—	43	—	15	—	6	—	1	—
22	Vérfertőztetés	29	22	7	1	1	6	—	3	—	7	3	4	3	1	—
23	Természet elleni fajtalanság	15	14	1	4	—	5	—	3	—	2	1	—	—	—	—
24	Kerítés, csábítás	—	—	—	—	—	—	—	—	—	—	—	—	—	—	—
	Összesen	409	380	29	46	4	102	1	104	4	82	10	41	10	5	—

Az elítélt személyek																	
állapota						családi viszonya				vallása							
nőtlen vagy hajadon		nős vagy férjes		özvegy		gyermekkel		gyermektelen		római katolikus	görög katolikus	görög keleti	ágostai hitvallású	helvét hitvallású	unitárius	izraelita	egyéb vallású
fi	nő	fi	nő	fi	nő	fi	nő	fi	nő								
5	—	66	—	3	—	50	—	24	—	34	4	23	5	8	—	—	—
—	—	—	—	—	—	—	—	—	—	—	—	—	—	—	—	—	—
64	9	1,004	247	81	103	972	309	177	50	836	103	69	144	277	—	79	—
97	—	19	—	—	—	15	—	101	—	71	6	11	8	6	—	14	—
6	—	19	—	1	—	13	—	13	—	8	—	4	1	1	—	12	—
170	49	478	207	50	59	464	230	234	85	515	53	100	94	178	—	73	—
894	78	2,694	580	218	184	2,566	668	1,240	174	2,295	458	439	377	823	2	254	—
3	—	15	1	—	—	12	1	6	—	6	—	3	2	2	—	6	—
5	3	65	13	10	2	66	14	14	4	45	11	9	6	9	—	18	—
—	—	11	—	1	—	9	—	3	—	5	—	—	1	—	—	6	—
1	—	3	1	—	—	1	1	3	—	3	1	1	—	—	—	—	—
61	—	14	1	—	—	7	—	68	1	1	—	75	—	—	—	—	—
—	—	1	—	—	—	1	—	—	—	—	—	—	—	1	—	—	—
116	—	26	—	12	—	32	—	122	—	53	10	45	11	32	—	3	—
12	1	7	2	3	4	9	5	13	2	12	1	2	11	3	—	—	—
12	—	2	1	—	—	2	—	12	1	11	—	3	1	—	—	—	—
210	4	144	19	26	6	139	21	241	8	136	23	138	32	47	—	33	—

Folyó szám	A büntettek és vétségek megnevezése	Az elítélt személyek												
		hivatása vagy mestersége									műveltségi foka			
		latározott foglalkozás v. mesterség nélkül	napszámos, eseléd	iparos-, kereskedősegéd v. gyármunkás	földműves	iparos, kereskedő vagy gyáros	tudományos v. művészeti foglalkozású	tisztviselő	földbirtokos v. főkepezés	az előbbi rovatok alá nem eső nők v. családtagok	olvasni, írni nem tudó	csak olvasni tudó	olvasni és írni tudó	magasabb műveltségű
9	Hivatalos hatalommal való visszaélés és abanban részesség	—	—	1	12	—	1	60	—	—	5	—	59	10
10	Hivatalos hatalommal visszaélésre csábítás	—	—	—	—	—	—	—	—	—	—	—	—	
11	Bírói zártörés	31	426	28	730	168	4	3	12	106	600	84	818	6
12	Újonczállítási előli szökés	2	67	30	4	10	2	1	—	—	68	6	40	2
13	Hazardjáték	—	7	10	—	8	—	—	1	—	8	1	17	—
14	Bűnelősegítés	64	443	67	242	87	—	1	—	109	638	23	351	1
	Összesen	140	1,586	204	1,894	406	11	75	29	303	2,365	208	2,049	26
	III. Vallás és erkölcsiség elleni büntettek.													
15	Vallásháborítás, istenkáromlás	—	—	3	7	4	2	—	1	2	1	—	17	1
16	Hamis eskü	1	18	7	40	24	—	—	3	5	32	12	54	—
17	Kettős házasság	3	2	2	1	3	—	—	—	1	3	1	8	—
18	Házasságtörés	1	—	2	1	1	—	—	—	—	1	—	4	—
19	Nőrablás	—	27	—	36	1	1	—	—	11	57	—	18	1
20	Erőszakos nemiközösülési kísérlet	—	—	—	—	1	—	—	—	—	1	—	—	—
21	Erőszakos nemiközösülés	3	86	14	39	5	1	2	3	1	84	13	55	2
22	Vérfertőztetés	1	10	3	8	1	—	—	—	6	18	—	11	—
23	Természet elleni fajtalanság	2	8	—	4	1	—	—	—	—	11	—	4	—
24	Kerítés, csábítás	—	—	—	—	—	—	—	—	—	—	—	—	—
	Összesen	11	151	31	136	41	4	2	7	26	208	26	171	4

Az elítélt személyek													
vagyon állapota			illetősége			előélete							
vagyon nélküli	kevés vagyonnal bíró	vagyonos	belföldi	örökös tartománybeli	külföldi	még soha nem volt		kihágás miatt már volt		hason		külön	
						fi	nő	fi	nő	fi	nő	fi	nő
büntette													
fi	nő	fi	nő	fi	nő	fi	nő	fi	nő	fi	nő	fi	nő
9	46	19	74	—	—	71	—	1	—	2	—	—	—
—	—	—	—	—	—	—	—	—	—	—	—	—	—
672	665	171	1,500	8	—	964	341	78	8	44	6	63	4
110	5	1	115	1	—	108	—	3	—	—	—	5	—
18	6	2	25	1	—	22	—	1	—	2	—	1	—
694	245	74	1,000	13	—	518	252	47	22	72	25	61	16
2,484	1,706	458	4,597	50	1	3,000	754	322	34	169	31	315	23
6	8	5	19	—	—	16	1	1	—	1	—	—	—
40	51	7	98	—	—	73	18	4	—	1	—	2	—
10	2	—	10	1	1	9	—	2	—	—	—	1	—
1	4	—	5	—	—	4	1	—	—	—	—	—	—
39	33	4	76	—	—	69	1	3	—	—	—	3	—
1	—	—	1	—	—	1	—	—	—	—	—	—	—
102	47	5	151	3	—	130	—	10	—	2	—	12	—
20	5	4	28	1	—	21	7	—	—	—	—	1	—
14	1	—	15	—	—	13	1	1	—	—	—	—	—
—	—	—	—	—	—	—	—	—	—	—	—	—	—
233	151	25	403	5	1	336	29	21	—	4	—	19	—

Folyó szám	A büntettek és vétsegek megnevezése	Az elítélt személyek																
		összes száma	neme		életkora													
					20 éven alul		20—24 éves		24—30 éves		30—40 éves		40—60 éves		60 éven felül			
			fi	nő	fi	nő	fi	nő	fi	nő	fi	nő	fi	nő	fi	nő		
	IV. Az emberi élet elleni büntettek.																	
25	Gyilkossági kísérlet.	4	3	1	—	—	—	—	1	—	1	1	—	—	—	—	—	—
26	Gyilkosság	147	129	18	5	3	22	5	38	4	37	3	24	3	3	—	—	—
27	Gyermeekyllósság	102	—	102	—	27	—	40	—	21	—	7	—	6	—	1	—	—
28	Emberölés	986	969	17	104	2	220	1	288	7	224	6	125	1	8	—	—	—
29	Emberölés vétkes vigyázatlanlágból	163	144	19	20	2	29	8	35	3	29	4	27	2	4	—	—	—
30	Magzatelhajtási kísérlet	2	—	2	—	—	—	—	—	2	—	—	—	—	—	—	—	—
31	Magzatelhajtás	60	1	59	—	11	1	27	—	10	—	7	—	4	—	—	—	—
32	Gyermekekitevés.	26	—	26	—	3	—	7	—	4	—	7	—	3	—	2	—	—
33	Élelbbiztonság ellen	39	31	8	1	1	4	3	9	2	10	1	6	1	1	—	—	—
	Összesen	1,529	1,277	252	130	49	276	91	371	53	301	36	183	20	16	3	—	—
	V. Testi épség és egészség elleni büntettek.																	
34	Súlyos testi sértés	4,841	4,685	156	458	10	1,259	21	1,300	51	1,075	51	536	20	57	3	—	—
35	Párviadal	7	7	—	—	—	2	—	5	—	—	—	—	—	—	—	—	—
36	Szülőbántalmazás	7	6	1	1	—	—	—	3	—	1	—	1	1	—	—	—	—
	Összesen	4,855	4,698	157	459	10	1,261	21	1,308	51	1,076	51	537	21	57	3	—	—

Az elítélt személyek																			
állapota						családi viszonya					vallása								
nőtlen vagy hajadon		nős vagy férjes		özvegy		gyermekkel		gyermektelen			római katolikus	görög katolikus	görög keleti	ágostai hitvallású	helvét hitvallású	unitarius	izraelita	egyéb vallású	
fi	nő	fi	nő	fi	nő	fi	nő	fi	nő	fi	nő	fi	nő	fi	nő	fi	nő	fi	nő
1	—	1	1	1	—	2	—	1	1	1	1	1	—	3	—	—	—	—	—
58	5	64	11	7	2	57	7	72	11	54	8	50	13	22	—	—	—	—	—
—	85	—	5	—	12	—	18	—	84	55	11	7	16	9	—	4	—	—	—
440	4	470	7	59	6	420	11	549	6	383	115	247	47	185	1	8	—	—	—
63	12	77	3	4	4	81	10	63	9	82	19	26	13	20	—	3	—	—	—
—	2	—	—	—	—	—	—	—	2	2	—	—	—	—	—	—	—	—	—
1	45	—	9	—	5	—	15	1	44	31	7	12	6	1	1	2	—	—	—
—	9	—	7	—	10	—	14	—	12	19	2	—	1	4	—	—	—	—	—
4	3	24	3	3	2	22	3	9	5	8	5	6	—	16	—	4	—	—	—
567	165	636	46	74	41	582	78	695	174	635	167	351	96	257	2	21	—	—	—
2,132	27	2,400	113	153	16	2,195	96	2,490	60	2,081	566	780	300	1,030	21	63	—	—	—
7	—	—	—	—	—	—	—	7	—	5	—	—	—	2	—	—	—	—	—
2	—	4	1	—	—	3	1	3	—	3	—	1	—	3	—	—	—	—	—
2,141	27	2,404	114	153	16	2,198	97	2,500	60	2,089	566	781	300	1,035	21	63	—	—	—

Folyó szám	A büntettek és vóttségek megnevezése	Az elítélt személyek												
		hivatása vagy mestersége								műveltségi foka				
		határozott foglalkozás v. mesterség nélkül	napszámos, cseléd	iparos-kereskedő v. gyár munkás	földműves	iparos, kereskedő vagy gyáros	tudományos v. művészeti foglalkozású	tisztviselő	földbirtokos v. tőkepenész	az előbbi rovatok alá nem eső nők v. családtagok	olvasni írni nem tudó	csak olvasni tudó	olvasni és írni tudó	magasabb műveltségű
	IV. Az emberi élet elleni büntettek.													
25	Gyilkossági kísérlet	—	1	—	1	—	—	1	—	1	3	—	1	—
26	Gyilkosság	12	52	7	60	6	—	—	4	6	92	11	42	2
27	Gyermekgyilkosság	1	87	—	9	—	—	—	—	5	84	4	14	—
28	Emberölés	47	459	51	324	54	1	4	11	35	557	61	367	1
29	Emberölés vétkez vigyázatlanságból	1	76	21	44	7	1	2	2	9	89	11	60	3
30	Magzatelhajtási kísérlet	—	2	—	—	—	—	—	—	—	2	—	—	—
31	Magzatelhajtás	—	36	12	8	1	—	—	—	3	42	4	14	—
32	Gyermekkitevés	1	22	—	—	1	1	—	—	1	19	—	7	—
33	Életbiztonság ellen	2	21	—	10	4	—	—	—	2	23	11	5	—
	Összesen	64	756	91	456	73	3	7	17	62	911	102	510	6
	V. Testi épség és egészség elleni büntettek.													
34	Súlyos testi sértés	134	2,200	193	1,931	147	4	8	14	210	2,682	243	1,906	10
35	Párviadal	—	—	—	—	—	1	3	3	—	—	—	—	7
36	Szülőbántalmazás	—	3	—	2	1	—	—	—	1	3	1	3	—
	Összesen	134	2,203	193	1,933	148	5	11	17	211	2,685	244	1,909	17

Az elítélt személyek													
vagyonai állapota			illetősége			előélete							
vagyon nélküli	kevés vagyonnal bíró	vagyonos	belföldi	örökös tartománybeli	külföldi	még soha nem volt		kihágás miatt már volt		hason		külön	
						fi	nő	fi	nő	fi	nő	fi	nő
büntette													
nemű büntett miatt már volt													
fi	nő	fi	nő	fi	nő	fi	nő	fi	nő	fi	nő	fi	nő
2	2	—	4	—	—	2	1	—	—	—	—	1	—
86	51	10	145	2	—	71	18	20	—	1	—	37	—
97	4	1	101	1	—	—	95	—	6	—	—	—	1
631	302	53	980	6	—	715	16	110	—	15	—	129	1
115	40	8	162	1	—	127	16	8	1	2	1	7	1
2	—	—	2	—	—	—	2	—	—	—	—	—	—
56	3	1	59	1	—	1	52	—	1	—	1	—	5
25	—	1	24	2	—	—	24	—	—	—	—	—	2
27	9	3	38	1	—	14	6	8	—	4	1	5	1
1,041	411	77	1,515	14	—	930	230	146	8	22	3	179	11
3,150	1,331	360	4,790	49	2	3,560	141	596	12	268	1	261	2
—	2	5	7	—	—	7	—	—	—	—	—	—	—
3	4	—	7	—	—	5	1	—	—	—	—	1	—
3,153	1,337	365	4,804	49	2	3,572	142	596	12	268	1	262	2

Folyó szám	A büntettek és vétségek megnevezése	Az elítélt személyek												
		hivatása vagy mestersége								műveltségi foka				
		határozott foglalkozás v. mesterség nélkül	napszámos, cseléd	iparos-, kereskedőség v. gyárnunkás	földműves	iparos, kereskedő v. gyáros	tudományos v. művészeti foglalkozású	tisztviselő	földbirtokos v. tőkepénzes	az előbbi rovatok alá nem eső nők vagy családtagok	olvasni, írni nem tudó	csak olvasni tudó	olvasni és írni tudó	magasabb műveltségű
	VI. Személyes szabadság elleni büntettek													
37	Emberrablás	—	—	—	—	—	—	—	—	—	—	—	—	
38	Erőszakos letartóztatás	—	—	—	1	—	—	—	—	1	—	—	—	
	Összesen	—	—	—	1	—	—	—	—	1	—	—	—	
	VII. Becsület elleni büntettek.													
39	Hamis vád és rágalmozás	4	14	11	29	16	2	4	—	6	23	3	57	3
	VIII. Vagyon elleni büntettek.													
40	Gyújtogatás	14	69	3	26	4	1	—	—	3	81	4	35	—
41	Tolvajági kísérlet	4	4	—	—	—	—	—	—	—	5	1	2	—
42	Tolvajság	1,146	4,753	546	1,853	176	6	9	9	340	5,826	420	2,588	4
43	Sikkasztás	18	213	124	360	91	22	114	12	43	362	59	499	77
44	Rablás	25	78	6	39	—	—	—	—	9	89	2	65	1
45	Zsarolás	7	33	5	17	5	1	1	2	4	40	3	31	1
46	Szándékos erőszakos kártétel, rongálás	4	50	5	33	11	—	—	—	1	58	12	34	—
47	Csalási kísérlet	—	1	—	—	—	—	—	—	—	1	—	—	—
48	Csalás	80	238	131	301	141	16	19	6	47	325	52	579	23
49	Váltóhamisítás	1	6	7	15	27	2	3	1	5	1	—	62	4
50	Állevétköltés	10	17	8	51	10	14	8	1	9	16	4	96	12
51	Okmányhamisítás	—	—	—	—	3	—	—	—	—	—	—	3	—

A elítélt személyek													
vagyon állapota			illetősége			előélete							
vagyon nélküli	kevés vagyonnal bíró	vagyonos	helyföldi	örökös tartománybeli	külföldi	még soha nem volt	kihágás miatt már volt	hason		külön			
								nemű büntett miatt már volt					
										büntetve			
				fi	nő	fi	nő	fi	nő	fi	nő		
—	—	—	—	—	—	—	—	—	—	—	—	—	—
1	—	—	1	—	—	1	—	—	—	—	—	—	—
1	—	—	1	—	—	1	—	—	—	—	—	—	—
34	39	13	84	1	1	59	11	7	—	1	1	6	1
96	19	5	118	1	1	64	19	17	1	2	—	16	1
8	—	—	6	2	—	3	—	2	—	2	—	1	—
6,918	1,568	352	8,644	163	31	4,398	886	879	129	1,741	321	419	65
558	365	74	983	12	2	762	91	55	2	32	—	54	1
126	30	1	155	1	1	98	—	19	—	8	—	29	3
54	17	4	75	—	—	55	5	9	—	2	—	4	—
62	41	1	102	2	—	72	3	17	2	1	—	9	—
1	—	—	1	—	—	1	—	—	—	—	—	—	—
542	322	115	956	17	6	662	117	56	10	47	11	71	5
38	22	7	67	—	—	57	6	1	—	1	—	2	—
51	64	13	125	3	—	100	11	5	1	7	—	4	—
—	3	—	3	—	—	2	—	1	—	—	—	—	—

Folyó szám	A büntettek és vétségek megnevezése	Az elítélt személyek														
		összes száma	neme		életkora											
			20 éven alul		20—24 éves		24—30 éves		30—40 éves		40—60 éves		60 éven felül			
			fi	nő	fi	nő	fi	nő	fi	nő	fi	nő	fi	nő		
52	Hamis bukás	28	27	1	—	—	—	—	5	—	12	—	10	1	—	—
53	Vétkes bukás	87	80	7	—	—	—	—	9	2	35	2	31	2	5	1
	Összesen	11,592	9,894	1,698	1,301	335	1,939	311	2,211	355	2,398	378	1,815	280	230	39
	Főösszeg	23,174	20,177	2,997	2,088	417	4,081	507	4,736	658	5,013	767	3,778	560	481	88
	B) Vétségek.															
1	Csődülés	14	14	—	—	—	—	—	—	—	2	—	10	—	2	—
2	Izgatás	—	—	—	—	—	—	—	—	—	—	—	—	—	—	—
3	Törvényesen elismert egyházak, vallások megsértése	3	3	—	—	—	—	—	2	—	—	—	1	—	—	—
4	Hivatalos járatú személyek bántalmazása	2	2	—	—	—	—	—	—	—	—	—	1	—	1	—
5	Temetkezési helyek, sírok, hullák bántalmazása	11	11	—	3	—	—	—	3	—	2	—	3	—	—	—
6	Vétkes gondatlanságbóli emberölés vagy súlyos testi sértés	43	41	2	6	—	7	1	12	—	10	1	6	—	—	—
7	Védőtörvény elleni vétség	92	89	3	1	—	27	—	46	—	10	2	5	1	—	—
8	Csőd alá ker. adósok vétsége	12	12	—	—	—	—	—	3	—	8	—	1	—	—	—
	Összesen	177	172	5	10	—	34	1	66	—	32	3	27	1	3	—
	Büntettek és vétségek összesen	23,351	20,349	3,002	2,098	417	4,115	508	4,802	658	5,045	770	3,805	561	484	88
	1878-ban	22,895	19,870	3,025	2,053	421	3,868	516	4,852	654	5,031	755	3,619	597	447	82

Az elítélt személyek																			
állapota						családi viszonya				vallása									
nőtlen vagy hajadon		nős vagy férjes		özvegy		gyermekkel		gyermektelen		római katolikus	görög katolikus	görög keleti	ágostai hitvallású	helvét hitvallású	unitárius	izraelita	egyéb vallású		
fi	nő	fi	nő	fi	nő	fi	nő	fi	nő										
1	—	23	1	3	—	21	1	6	—	10	—	1	3	—	—	14	—		
9	—	67	7	4	—	64	7	16	—	17	—	3	2	2	—	63	—		
4,393	708	5,032	740	469	250	4,704	846	5,190	852	5,087	1,170	1,856	748	1,850	36	835	10		
8,292	987	10,998	1,510	947	500	10,273	1,723	9,904	1,274	10,296	2,396	3,586	1,565	4,037	63	1,221	10		
—	—	12	—	2	—	11	—	3	—	—	4	10	—	—	—	—	—		
—	—	—	—	—	—	—	—	—	—	—	—	—	—	—	—	—	—		
—	—	3	—	—	—	2	—	1	—	—	—	1	2	—	—	—	—		
—	—	1	—	1	—	1	—	1	—	—	1	—	—	1	—	—	—		
5	—	6	—	—	—	6	—	5	—	—	9	—	—	2	—	—	—		
17	—	24	2	—	—	18	2	23	—	17	8	6	3	6	2	1	—		
66	—	23	3	—	—	21	2	68	1	13	10	60	5	1	—	3	—		
2	—	10	—	—	—	5	—	7	—	5	—	1	3	3	—	—	—		
90	—	79	5	3	—	64	4	108	1	35	32	78	13	13	2	4	—		
8,322	987	11,077	1,515	950	500	10,337	1,727	10,012	1,275	10,331	2,433	3,659	1,578	4,050	65	1,225	10		
7,917	996	10,981	1,607	972	422	10,287	1,707	9,583	1,318	10,073	2,342	3,850	1,526	3,749	83	1,257	15		

Folyó szám	A büntettek és vétségek megnevezése	Az elítélt személyek												
		hivatása vagy mestersége								műveltségi foka				
		határozott foglalkozás v. mesterség nélkül	napszámos, eseléd	iparos-, kereskedőség v. gyármunkás	földműves	iparos, kereskedő vagy gyáros	tudományos v. művészeti foglalkozást	tisztviselő	földbirtokos v. föképenzes	az előbbi rovatok alá nem eső nők v. családtagok	olvasni, írni nem tudó	csak olvasni tudó	olvasni és írni tudó	magasabb műveltségű
52	Hamis bukás	—	1	4	2	18	1	—	2	—	—	24	4	
53	Vétkes bukás	—	—	3	3	80	1	—	—	—	1	82	4	
	Összesen	1,309	5,463	842	2,700	566	64	154	33	461	6,804	558	4,100	130
	Főösszeg	1,670	10,189	1,376	7,163	1,259	89	254	105	1,069	13,020	1,141	8,826	187
	B) Vétségek.													
1	Csődülés	—	—	—	14	—	—	—	—	—	14	—	—	—
2	Izgatás	—	—	—	—	—	—	—	—	—	—	—	—	—
3	Törvényesen elismert egyházak, vallások megsértése	—	—	—	3	—	—	—	—	—	2	—	1	—
4	Hivatalos járatú személyek bántalmazása	—	—	—	1	1	—	—	—	—	1	—	1	—
5	Temetkezési helyek, sírok, hullák bántalmazása	—	1	—	9	—	—	—	—	1	10	—	1	—
6	Vétkes gondatlanságból emberölés vagy súlyos testi sértés	—	21	2	13	2	—	1	2	2	31	—	12	—
7	Védőtörvény elleni vétség	—	57	8	23	2	—	2	—	—	68	1	22	1
8	Csőd alá ker. adósok vétsége	—	—	5	—	6	—	1	—	—	2	—	7	3
	Összesen	—	79	15	63	11	—	4	2	3	128	1	44	4
	Büntettek és vétségek összesen.	1,670	10,268	1,391	7,226	1,270	89	258	107	1,072	13,148	1,142	8,870	191
	1878-ban	1,872	10,186	1,579	6,386	1,317	121	281	50	1,093	13,456	1,060	8,139	240

Az elítélt személyek													
vagyon állapota			illetősége			előélete							
vagyon nélküli	kevés vagyonnal bíró	vagyonos	belföldi	örökös tartománybeli	külföldi	még soha nem volt		kihágás miatt már volt		hason		külön	
						fi	nő	fi	nő	fi	nő	fi	nő
19	9	—	27	1	—	25	—	1	1	—	—	1	—
67	18	2	83	4	—	78	7	—	—	2	—	—	—
8,540	2,478	574	11,345	206	41	6,377	1,145	1,062	146	1,845	332	610	75
15,525	6,132	1,517	22,799	328	47	14,309	2,317	2,159	200	2,314	368	1,395	112
—	1	13	14	—	—	13	—	1	—	—	—	—	—
—	—	—	—	—	—	—	—	—	—	—	—	—	—
—	2	1	3	—	—	3	—	—	—	—	—	—	—
1	—	1	2	—	—	1	—	1	—	—	—	—	—
3	1	7	11	—	—	11	—	—	—	—	—	—	—
28	10	5	43	—	—	33	2	3	—	—	—	5	—
72	15	5	92	—	—	85	3	1	—	1	—	2	—
10	1	1	12	—	—	11	—	1	—	—	—	—	—
114	30	33	177	—	—	157	5	7	—	1	—	7	—
15,639	6,162	1,550	22,976	328	47	14,466	2,322	2,166	200	2,315	368	1,402	112
16,080	5,316	1,499	22,479	335	81	13,983	2,375	1,946	222	2,733	333	1,208	95

B) Viszonylagos

Folyó szám	A bűncsoportok megnevezése.	Az elítéltek összes száma	Az elítélt személyek													
			neme		életkora											
					20 éven alul		20—24 éves		24—30 éves		30—40 éves		40—60 éves		60 éven felül	
			fi	nő	fi	nő	fi	nő	fi	nő	fi	nő	fi	nő	fi	nő
1	Államkötelék ellen	54	88.89	11.11	7.41	—	1.85	1.85	11.11	1.85	20.37	5.56	37.04	1.85	11.11	—
2	Közüntézkedések ellen	4,648	81.88	18.12	3.14	0.39	10.76	1.74	15.55	4.09	23.94	6.15	24.96	4.82	3.53	0.98
3	Vallás és közerkölcsiség ellen	409	92.91	7.09	11.25	0.98	24.94	0.24	25.48	0.98	20.05	2.45	10.02	2.44	1.22	—
4	Az emberi élet ellen	1,529	83.52	16.48	8.50	3.20	18.05	5.95	24.26	3.47	19.69	2.35	11.97	1.31	1.05	0.20
5	Testi épség és egészség ellen	4,855	96.77	3.23	9.46	0.21	25.97	0.43	26.94	1.05	22.16	1.05	11.06	0.43	1.18	0.06
6	Személyes szabadság ellen	1	100.00	—	—	—	—	100.00	—	—	—	—	—	—	—	—
7	Becsület ellen	86	84.88	15.12	2.33	1.17	2.32	1.16	13.95	4.65	37.21	3.49	25.58	4.65	3.49	—
8	Vagyon ellen	11,592	85.35	14.65	11.22	2.89	16.73	2.68	19.07	3.06	20.69	3.26	15.66	2.42	1.98	0.34
	Összesen	23,174	87.07	12.93	9.01	1.80	17.61	2.19	20.44	2.84	21.63	3.31	16.30	2.41	2.08	0.38
	Vétségek	177	97.18	2.82	5.65	—	19.21	0.57	37.29	—	18.08	1.69	15.25	0.56	1.70	—
	Büntettek és vétségek összesen	23,351	87.14	12.86	8.98	1.79	17.62	2.17	20.56	2.82	21.61	3.30	16.30	2.40	2.07	0.38

számokban.

Az elítélt személyek																		
állapota						családai viszonya				vallása								
nőtlen vagy hajadon		nős vagy férjes		özvegy		gyermekekkel		gyermektelen		római katolikus	görög katolikus	görög keleti	ágostai hitvallású	helvét hitvallású	unitárius	izraelita	egyéb vallású	
fi	nő	fi	nő	fi	nő	fi	nő	fi	nő									
25.93	3.71	55.55	3.70	7.41	3.70	53.70	7.41	35.19	3.70	37.04	3.70	29.68	5.56	18.52	3.70	1.85	—	
19.23	1.68	57.96	12.48	4.69	3.96	55.20	14.37	26.68	3.75	49.38	9.85	9.45	8.11	17.71	0.04	5.46	—	
51.84	0.95	35.21	4.64	6.36	1.47	33.99	5.13	58.92	1.96	33.25	5.62	33.74	7.83	11.49	—	8.07	—	
37.08	10.79	41.60	3.01	4.84	2.68	38.06	5.10	45.46	11.38	41.53	10.92	22.96	6.28	16.81	0.13	1.37	—	
44.10	0.55	49.52	2.35	3.15	0.33	45.27	2.00	51.50	3.23	43.08	11.66	16.08	6.18	21.32	0.43	1.30	—	
100.00	—	—	—	—	—	—	—	100.00	—	—	—	100.00	—	—	—	—	—	
13.95	3.49	67.44	10.47	3.49	1.16	63.95	10.47	20.93	4.65	39.53	11.63	4.65	10.47	17.44	—	16.28	—	
37.90	6.11	43.41	6.38	4.04	2.16	40.58	7.30	44.77	7.35	43.89	10.09	16.01	6.45	15.96	0.31	7.20	0.09	
35.52	4.26	47.46	6.51	4.09	2.16	44.33	7.43	42.74	5.50	44.43	10.34	15.48	6.75	17.42	0.27	5.27	0.04	
50.85	—	44.63	2.82	1.70	—	36.16	2.26	61.02	0.56	19.77	18.08	44.07	7.35	7.34	1.13	2.26	—	
35.64	4.23	47.43	6.49	4.07	2.14	44.27	7.40	42.87	5.46	44.24	10.42	15.67	6.76	17.34	0.28	5.25	0.04	

Folyó szám	A bűncsoportok megnevezése	Az elítélt személyek										műveltségi foka					
		hivatása vagy mestersége								olvasni, írni nem tudó		csak olvasni tudó		olvasni és írni tudó		magasabb műveltségű	
		határozott foglalkozás vagy mesterség nélkül	napszámos, eseléd	iparos-, kereskedőség v. gyarmunkás	földműves	iparos, kereskedő v. gyáros	tudományos v. művészeti foglalkozást	tisztviselő	földbirtokos v. tőkepénzes	az előbbi rovatok alá nem eső nők v. csuládtagok	olvasni, írni nem tudó	csak olvasni tudó	olvasni és írni tudó	magasabb műveltségű			
1	Államkötelek ellen...	14.81	29.63	7.41	25.93	16.67	—	1.85	3.70	—	42.59	—	55.58	1.85			
2	Közüntézkedések ellen	3.00	34.12	4.39	40.75	8.74	0.24	1.61	0.62	6.52	50.88	4.48	44.08	0.56			
3	Vallás és közerkölcsiség ellen.....	2.69	36.92	7.58	33.25	10.02	0.98	0.49	1.71	6.36	50.85	6.36	41.81	0.98			
4	Az emberi élet ellen...	4.19	49.44	5.95	29.82	4.77	0.20	0.46	1.11	4.06	59.58	6.67	33.36	0.39			
5	Testi épség és egészség ellen.....	2.76	45.38	3.97	39.81	3.05	0.10	0.23	0.35	4.35	55.30	5.03	39.32	0.35			
6	Személyes szabads. ellen	—	—	—	100.00	—	—	—	—	—	100.00	—	—	—			
7	Becsület ellen.....	4.65	16.28	12.79	33.72	18.60	2.33	4.65	—	6.98	26.74	3.49	66.28	3.49			
8	Vagyon ellen.....	11.29	47.13	7.26	23.29	4.88	0.55	1.33	0.29	3.98	58.70	4.81	35.37	1.12			
	Összesen	7.21	43.97	5.94	30.91	5.49	0.38	1.10	0.45	4.61	56.18	4.92	38.09	0.81			
	Vétségek.....	—	44.63	8.47	35.59	6.22	—	2.26	1.13	1.70	72.32	0.56	24.86	2.26			
	Büntettek és vétségek összesen.....	7.15	43.97	5.96	30.95	5.44	0.38	1.10	0.46	4.59	56.31	4.89	37.98	0.82			

Az elítélt személyek													
vagyon állapota			illetősége			előélete							
vagyon nélküli	kevés vagyonnal bíró	vagyonos	belföldi	örökös tartománybeli	külföldi	még soha nem volt		kihágás miatt már volt		hason		külön	
						fi	nő	fi	nő	nemű büntett miatt már volt			
										büntette		nemű büntett miatt már volt	
fi	nő	fi	nő	fi	nő	fi	nő						
72.22	18.52	9.26	92.59	5.56	1.85	62.96	11.11	9.26	—	9.26	—	7.41	—
53.44	36.71	9.85	98.90	1.08	0.02	64.54	16.22	6.93	0.73	3.63	0.67	6.78	0.50
56.97	36.92	6.11	98.53	1.22	0.25	82.15	7.09	5.13	—	0.98	—	4.65	—
68.08	26.88	5.04	99.08	0.92	—	60.82	15.04	9.55	0.52	1.44	0.20	11.71	0.72
64.94	27.54	7.52	98.95	1.01	0.04	73.57	2.92	12.28	0.25	5.52	0.02	5.40	0.04
100.00	—	—	100.00	—	—	100.00	—	—	—	—	—	—	—
39.53	45.35	15.12	97.68	1.16	1.16	68.60	12.79	8.14	—	1.16	1.17	6.98	1.16
73.67	21.38	4.96	97.87	1.78	0.35	55.01	9.88	9.16	1.26	15.92	2.86	5.26	0.65
66.99	26.46	6.55	98.38	1.42	0.20	61.75	10.00	9.31	0.86	9.99	1.59	6.02	0.43
64.41	16.95	18.64	100.00	—	—	88.70	2.82	3.96	—	0.57	—	3.95	—
66.97	26.39	6.64	98.39	1.41	0.20	61.95	9.94	9.28	0.86	9.91	1.58	6.00	0.48

6. Az 1875, 1876, 1877, 1878. és 1879. években büntett és vétség miatt perbefogottak összehasonlítása, tekintettel a büntettek neveire.

Folyó szám	A büntettek és vétségek megnevezése	A perbefogottak összes száma, az					Az elítéltek összes száma, az				
		1875	1876	1877	1878	1879	1875	1876	1877	1878	1879
		években					években				
A) Büntettek.											
I. Az államkötelék elleni büntettek.											
1	Felségsértés	15	22	37	50	34	7	14	19	31	15
2	Felsőbbség elleni izgatás	1	—	—	—	—	—	—	—	—	
3	Nemzetiség elleni izgatás	2	—	—	—	—	—	—	—	—	
4	Lázítás	1	—	—	2	—	—	—	1	—	
5	Közönség, rend zavarás	75	30	31	—	—	8	16	9	—	
6	Pénz- és közhitelepapír hamisítás	67	74	111	137	73	49	51	33	67	
	Összesen	161	126	179	189	107	64	81	61	99	54
II. Közintézkedések elleni büntettek.											
7	Hatóság és bíróság tekintélyének megsértése	—	5	4	23	13	—	4	2	18	11
8	Erőszakos ellenszegülés, zendülés	949	839	930	1,199	1,304	502	414	579	442	457
9	Nyilvános erőszakoskodás	2,344	2,336	2,146	2,008	2,535	1,092	1,039	1,012	1,058	1,367
10	Veszélyes fenyegetés	80	86	110	78	92	28	29	54	29	39
11	Hatósági közegek bántalmazása	10	—	—	—	—	4	—	—	—	—
12	Megvesztegetési kísérlet	—	4	—	—	3	—	4	—	—	2

Folyó szám	A büntettek és vétségek megnevezése	A perbefogottak összes száma, az					Az elítéltek összes száma, az				
		1875	1876	1877	1878	1879	1875	1876	1877	1878	1879
		években					években				
13	Megvesztegetés	91	101	113	113	243	39	41	41	47	35
14	Megvesztegetés mint hivatali bűntény	1	—	—	—	—	1	—	—	—	—
15	Hivatalos hatalommal való visszaélés	446	388	323	277	292	118	83	90	71	74
16	Hivatalos hatalommal visszaélésre csábítás	4	4	—	4	12	1	3	—	2	—
17	Bírói zártörés	1,814	2,093	2,330	2,641	2,723	926	995	1,227	1,313	1,508
18	Újonzállítási előli szökés	263	219	167	274	174	253	214	135	202	116
19	Hazardjáték	13	21	35	51	89	11	17	9	29	26
20	Bűnlősegítés	3,150	2,409	2,383	2,660	2,109	1,370	1,082	1,107	1,307	1,013
	Összesen	9,165	8,505	8,541	9,928	9,589	4,345	3,925	4,256	4,518	4,648
III. Vallás és közérkölcenség elleni büntettek.											
21	Vallásháborítás, istenkáromlás	67	41	61	26	38	32	16	20	8	19
22	Hamis eskü	630	604	533	496	508	131	113	106	99	98
23	Kettős házasság	33	23	30	31	21	11	9	10	18	12
24	Házasságtörés	47	46	36	32	24	16	11	7	12	5
25	Tiltott nősülés	—	5	—	—	—	—	5	—	—	—
26	Nőrablás	63	112	75	56	107	20	19	34	37	76
27	Erőszakos nemiközösülési kísérlet	—	1	1	6	1	—	1	1	6	1
28	Erőszakos nemiközösülés	252	289	242	222	303	85	123	98	104	154
29	Vérfertőztetés	30	36	31	24	48	9	8	4	14	29
30	Temészet elleni fajtalanság	16	18	22	22	24	6	8	12	12	15
31	Fajtalanságra csábítás	1	—	—	—	—	1	—	—	—	—
32	Kerítés, csábítás	9	8	3	6	2	—	—	1	4	—
	Összesen	1,148	1,183	1,034	921	1,076	311	313	293	314	409

Folyó szám	A büntettek és vétségek megnevezése	A perbefogottak összes száma, az					Az elítéltek összes száma, az				
		1875	1876	1877	1878	1879	1875	1876	1877	1878	1879
		években					években				
	IV. Az emberi élet elleni büntettek.										
33	Gyilkossági kísérlet	13	14	8	6	7	3	7	8	6	4
34	Gyilkosság	643	536	547	433	370	276	211	210	188	147
35	Gyermekgyilkossági kísérlet	—	1	—	—	—	—	1	—	—	—
36	Gyermekgyilkosság	204	223	195	178	183	102	106	125	110	102
37	Emberölési kísérlet	—	—	2	1	—	—	—	2	—	—
38	Emberölés	1,263	1,594	1,510	1,312	1,537	737	956	870	795	986
39	Emberölés vétkes vigyázatlanságból	258	266	230	245	273	134	154	124	118	163
40	Magzatelhajtási kísérlet	—	—	—	—	2	—	—	—	—	2
41	Magzatelhajtás	86	118	114	111	122	16	36	59	49	60
42	Gyermekkitévés	30	32	34	44	46	20	19	18	27	26
43	Gyermeksilkkasztás	—	1	—	—	—	—	1	—	—	—
44	Életbiztonság ellen	6	—	14	62	67	6	—	9	43	39
45	Mérgezés	1	—	—	—	—	1	—	—	—	—
	Összesen	2,504	2,785	2,654	2,392	2,607	1,295	1,491	1,425	1,336	1,529
	V. A testi épség és egészség elleni büntettek.										
46	Súlyos testi sértés	8,259	8,926	8,186	7,496	8,026	4,483	4,865	4,425	4,012	4,841
47	Párviadal	11	15	11	14	16	3	4	9	2	7
48	Szülőbántalmazás	—	—	—	2	9	—	—	—	—	7
	Összesen	8,270	8,941	8,197	7,512	8,051	4,486	4,869	4,434	4,014	4,855
	VI. Személyes szabadság elleni büntettek.										
49	Emberrablás	5	4	6	3	1	—	—	—	—	—
50	Erőszakos letartóztatás	37	53	56	35	8	2	20	11	19	1
51	Gyermek elragadás	—	—	1	—	—	—	—	1	—	—
	Összesen	42	57	63	38	9	2	20	12	19	1

Folyó szám	A büntettek és vétségek megnevezése	A perbefogottak összes száma, az					Az elítéltek összes száma, az				
		1875	1876	1877	1878	1879	1875	1876	1877	1878	1879
		években					években				
	VII. Becsület elleni büntettek.										
52	Hamis vád	203	230	275	161	217	76	63	79	48	86
53	Hamis tanuskodás	—	—	4	—	—	—	—	—	—	—
	Összesen	203	230	279	161	217	76	63	79	48	86
	VIII. Vagyon elleni büntettek.										
54	Gyújtogatási kísérlet	—	—	4	4	—	—	—	4	—	—
55	Gyújtogatás	559	552	531	449	377	171	133	124	124	120
56	Tolvajsági kísérlet	—	3	4	14	10	—	3	4	6	8
57	Tolvajság	18,492	16,160	17,687	16,486	15,048	9,935	8,502	9,618	9,622	8,838
58	Sikkasztás	2,162	2,243	1,996	1,926	2,133	965	1,007	766	822	997
59	Rablási kísérlet	—	1	5	7	—	—	—	5	6	—
60	Rablás	658	572	543	473	368	285	206	220	232	157
61	Zsarolás	236	250	170	164	179	96	105	59	73	75
62	Szándékos kártétel, rongálás	216	329	278	222	176	80	132	102	93	104
63	Csalási kísérlet	—	—	2	6	1	—	—	2	5	1
64	Csalás	3,734	3,519	3,098	2,963	2,620	1,239	1,251	1,113	1,061	979
65	Váltóhamisítás	311	287	193	179	172	98	106	88	72	67
66	Állevélköltési kísérlet	—	—	2	—	—	—	—	2	—	—
67	Állevélköltés	653	588	469	367	474	227	198	150	132	128
68	Okmányhamisítás	37	—	—	10	6	18	—	—	8	3
69	Hamis bukás	211	229	223	225	200	35	35	25	46	28
70	Vétkes bukás	106	206	248	233	224	52	74	93	92	87
	Összesen	27,375	24,939	25,473	23,758	21,988	13,201	11,752	12,375	12,394	11,592
	Főösszeg	48,868	46,766	46,420	44,299	43,644	23,780	22,514	22,935	22,742	23,174

Folyó szám	A büntettek és vétségek megnevezése	A perbefogottak összes száma, az					Az elítéltek összes száma, az				
		1875	1876	1877	1878	1879	1875	1876	1877	1878	1879
		években					években				
B) Vétségek.											
1	Csődülés	—	64	64	5	21	—	—	—	—	14
2	Izgatás	5	10	15	18	4	1	3	4	10	—
3	Törvényesen elismert egyházak, vallások megsértése	5	8	14	13	3	2	4	7	9	3
4	Hivatalos járatú személyek bántalmazása	—	—	—	—	2	—	—	—	—	2
5	Temetők, sirok, hullák bántalmazása	18	17	1	29	12	5	14	1	11	11
6	Vétkes gondatlanságból emberölés, súlyos sértés	44	54	46	52	65	38	37	32	36	43
7	Védtörvény elleni vétség	—	14	69	120	162	—	13	36	71	92
8	Csőd alá került adósok vétsége	22	16	16	20	21	13	7	8	16	12
9	Fegyelem ellen	7	—	—	—	—	3	—	—	—	—
10	Tiltott násulás	—	—	26	—	—	—	—	10	—	—
	Összesen	101	183	251	257	290	62	78	98	153	177
	Büntettek és vétségek összesen	48,969	46,949	46,671	44,556	43,934	23,842	22,592	23,033	22,895	23,351

7. Sajtóvétségek.

A) A magyarországi esküdtzéki sajtóbíróknál 1879. évben sajtóvétségek miatt történt feljelentések, vizsgálati eljárások s megtartott tárgyalások, tekintettel a végtárgyalás ellen beadott semmisítési panaszra is.

A feljelentések száma:	1879.	1878.
1. közzétett panasz folytán	9	26
2. magán panasz folytán	41	42
A feljelentések elintéztettek:		
1. félretétel (az 1848. XVIII. t. cz. 24. §.) által	10	6

2. a vizsgálat megindítása által	40	53
A vizsgálat elintéztetett:		
1. a panasz visszavonása által	1	3
2. a kereshetőség leszállítása által	—	5
3. az illetékesség leszállítása által	—	—
4. a végtárgyalás megtartása által	22	18
Az esküdtzéki végtárgyalás eredménye:		
1. vétkesnek kijelentetett	5	4
2. nem vétkesnek kijelentetett	17	14
Az esküdtzéki kijelentést a sajtóbírósg felfüggesztette és vádlott új esküdtzék elé utasított	—	—
Az ítélet, illetőleg végtárgyalás ellen semmisítési panasz beadatván:		
1. annak hely adatott	3	—
2. az visszautasított	9	6

B) A sajtóvétségek miatt az 1879. évben elítelt személyek, tekintettel a kiszabott fogásbüntetésre és pénzbírságra.

Folyó szám	Az esküdtzéki tárgyalások folytán elítelt személyek száma, kik fogásbüntetésre és ezzel kapcsolatban pénzbírságra u. m.							Az elítelt személyek összes száma
	2 évnél hosszabb fogásra és pénzbírságra	1-2 évi fogásra és pénzbírságra	6 hónál 1 évig tartó fogásra és pénzbírságra	6 hónál rövidebb ideig tartó fogásra és pénzbírságra	pénzbírságra			
					forint	forint		
Sajtóvétségek								
itéltek								
1	Törvényes hatóság vagy testület rágalalmazása (1848. XVIII. 10. §.)	—	—	—	—	—	—	—
2	Köztisztviselőknek hivatalos tetteire vonatkozó rágalalmazása (1848. XVIII. 11. §.)	—	—	—	—	4	300	1
3	Magán személyek rágalalmazása, becstelentése (1848. XVIII. 12. §.)	—	—	—	—	5	400	4
	Összesen	—	—	—	—	9	700	5
	1878-ban	—	—	—	1	500	250	4

S. K i h á -

A) Az e. b. kir. törvényszékek és kir. járásbíróóságok által 1879-ben

a) A b s o l u t

Folyó szám	A kihágások megnevezése	A feljelentések száma					A vádlott			
		melyeknek tárgyalása a múlt év végén függőben maradt	melyek a jelen év folytatán tétettek	Összesen	melyek az 1879. évben		kik iránt a tárgyalás a jelen év végén függőben maradt	kik iránt a tárgyalás a jelen évben megkezdett	Összesen	
					tárgyalás nélkül	tárgyalás alajján				
1	A közszend, rend és hatósági intézkedés ellen	956	4,220	5,176	613	3,773	790	1,202	6,501	7,703
2	A közintézkedések és rendszabályok ellen	115	558	673	72	522	79	178	812	990
3	A jövedék ellen	1,616	13,607	15,223	1,815	11,101	2,302	1,689	15,135	16,824
4	Sajtótörvény ellen	4	17	21	1	18	2	10	24	34
5	Zugirászat ellen.	12	38	50	9	30	11	17	51	68
6	Színházak nyitására és előadások tartására vonatkozó szabályok áthágása.	1	—	1	1	—	—	1	—	1
7	Közhivatali kötelesség ellen	13	43	58	8	46	4	16	56	72
8	Hamis pénz terjesztés	—	1	1	—	1	—	—	1	1
9	A fegyelem ellen	2	3	5	3	2	—	3	3	6
10	A közerkölcsiség ellen	329	1,832	2,161	329	1,438	394	440	2,447	2,887
11	Az élet és testi biztonság ellen	11,176	49,208	60,384	11,550	39,306	9,528	13,822	65,789	79,611
12	A becsületbiztonság ellen	2,184	19,889	22,073	7,456	12,509	2,108	2,638	23,366	26,004
13	A vagyonbiztonság ellen	5,608	26,358	31,966	3,424	23,477	5,065	7,302	36,925	44,227
14	A mezei rendőrség ellen	1,303	6,009	7,312	922	5,096	1,294	2,154	11,402	13,556

g á s o k.

tárgyalt kihágások az egyes kihágások megkülönböztetésével.

s z á m o k b a n.

személyek száma	kik iránt az eljárás az év folytán befejeztetett																
	megszüntetés v. a vádlottnak más bírósághoz utasítása által	büntetlennek nyilatkoztató	bizonyítékok elégtelensége miatt fölmentő	az által, hogy				penzbírságra	színház bezárására	ítéletileg megdorgáltattak	házi fenytésre utaltattak	az elítéltek összes száma			vádlott halála folytán	vádlott megszökése folytán	kik iránt a tárgyalás a folyó év végén függőben maradt
				tartó fogságra								férfiak	nők	Összesen			
				3 hónapnál tovább	1 hónapnál tovább	1 hétnél tovább	1 heti vagy kevesebb ideig										
1,239	790	588	41	188	1,045	1,426	958	—	324	16	3,594	404	3,998	11	19	1,058	
238	101	66	2	17	156	222	54	—	12	—	423	40	463	1	1	120	
644	675	645	124	216	539	1,223	10,472	—	6	2	9,196	3,386	12,582	106	18	2,154	
2	9	2	—	3	—	—	10	—	2	—	15	—	15	—	—	6	
27	10	3	—	—	1	—	11	—	—	—	12	—	12	—	1	15	
—	—	—	—	—	—	—	—	—	—	—	—	—	—	—	1	—	
25	15	12	—	—	2	3	10	—	—	—	15	—	15	—	—	5	
—	1	—	—	—	—	—	—	—	—	—	—	—	—	—	—	—	
1	3	—	—	—	—	—	—	—	2	—	2	—	2	—	—	—	
591	311	313	8	33	311	451	163	—	91	3	810	250	1,060	4	1	607	
22,110	7,637	8,315	88	864	8,043	12,826	4,787	—	1,864	151	24,964	3,659	28,623	94	52	12,780	
14,879	1,452	1,835	1	43	895	3,509	803	—	36	7	3,508	1,786	5,294	1	—	2,543	
7,928	4,775	5,540	112	1,375	7,239	8,038	1,222	—	594	145	15,027	3,698	18,725	54	87	7,118	
2,214	1,316	628	—	87	571	2,873	2,694	—	367	47	5,814	825	6,639	50	87	2,622	

Folyó szám	A kihágások megnevezése				A felfelmentések száma				A vádlott											
					melyeknek tárgyalása a múlt év végén függőben maradt		melyek a jelen év folytán tétettek		Összesen		melyek az 1879. évben tárgyalás nélkül tárgyalás alapján intézettek el		melyeknek tárgyalása a jelen év végén függőben maradt		kik iránt a tárgyalás a múlt év végén függőben maradt		kik iránt a tárgyalás a jelen évben megkezdett		Összesen	
15	A vadászati törvény ellen	59	347	406	38	275	93	79	522	601	29,429	129,179	145,608	26,256	97,669	21,688	29,616	169,077	192,693	
16	Újmezei útján elől szokás és abban való részesség	51	39	90	15	62	13	65	35	100										
17	A kiskornak büntetési mintáinak kihágások	—	8	8	—	8	—	—	8	8										
	Összesen	—	—	—	—	—	—	—	—	—	—	—	—	—	—	—	—	—	—	—

személyek száma

kik iránt az eljárás az év folytán befejeztetett

az által, hogy

az álteltettek összes száma

megszüntetés v. a vádlottak más bírósághoz utasítása által	büntetlenek nyilatkozatától		bizonyítékok elégtelensége miatt fölmentő		tartó fogságra ítéltettek				pénzbírságra		színház bezárására		ítéleteleg megdorgáltattak		házi fenyítésre utaltattak		férfiak		nők		Összesen	vádlott halála folytán	vádlott megszökése folytán	kik iránt a tárgyalás a folyó év végén függőben maradt	
	házközvető által	büntetlenek nyilatkozatától	bizonyítékok elégtelensége miatt fölmentő	3 hónál tovább	1 hónál tovább	1 hétnél tovább	1 heti vagy kevesebb ideig	pénzbírságra	színház bezárására	ítéleteleg megdorgáltattak	házi fenyítésre utaltattak	férfiak	nők	Összesen	vádlott halála folytán	vádlott megszökése folytán									
82	68	59	—	—	—	1	23	211	—	—	—	—	—	—	—	—	—	235	—	235	1	—	—	156	
8	—	—	—	3	30	32	4	—	—	—	—	—	—	—	—	—	—	69	—	69	—	7	—	16	
—	—	—	—	—	2	2	—	—	—	—	—	—	—	—	—	—	—	8	—	8	—	—	—	—	
49,988	17,168	18,006	376	2,820	18,885	30,628	21,890	—	—	—	—	—	—	—	—	—	—	8,298	375	63,692	14,048	77,740	328	278	29,200

B) Viszonylagos

Folyó szám	A kihágások megnevezése	A népesség összege	Hány lélekre esik egy			A vádlott a jelen év- száza
			bejelentés	vádolt személy	elítelt	
1	A közcsend, rend és hatósági intézkedés ellen	13.579,129	2,623	1,763	3,396	16.08
2	A közintézkedések és rendszabályok ellen		20,117	13,716	29,329	24.04
3	A jövedék ellen		892	807	1,079	3.83
4	Sajtótörvény ellen		646,625	399,386	905,275	5.88
5	Zugirászat ellen		271,583	199,693	1,131,594	39.71
6	Színházak nyitására és előadások tartására vonatkozó szabályok áthágása		13,579,129	13,579,129	—	—
7	Közhivatali kötelesség ellen		234,123	188,599	905,275	34.72
8	Hamispénzterjesztés		13,579,129	13,579,129	—	—
9	A fegyelem ellen		2,715,826	2,263,188	6,789,565	16.67
10	A közerkölcsiség ellen		6,284	4,704	12,810	20.47
11	Az élet és testi biztonság ellen		225	171	474	27.77
12	A becsület biztonság ellen		615	522	2,565	57.22
13	A vagyon biztonság ellen		425	307	725	17.92
14	A mezői rendőrség ellen		1,857	1,002	2,045	16.33
15	A vadászati törvény ellen		33,446	22,594	57,784	13.64
16	Újonczállítás előli szökés és abban való részesség		150,879	135,791	196,799	8.00
17	A kiskorúak büntetetei mint kihágások		1,697,391	1,697,391	1,697,391	—
Átlagban			93	71	175	25.94

s z á m o k b a n .

személyek, kik iránt az eljárás ben befejeztetett az által, hogy					Az elítelt személyek, kik												Az egyes kihágások miatt elítéltek, viszonyítva az elítéltek főösszegéhez
büntetleneknek nyilatkozottak	bizonyítékok elégtelensége miatt fölmentettek	meghaltak	megszöktek	elítéltek	tartó fogására				pénzbírságra		színházbezárásra		ítéletileg megdorgáltattak	házi fenytésre utaltattak			
A vádlott személyek, kik iránt a tárgyalás a jelen év végén függőben maradt					3 hónap tovább	1 hónap tovább	1 hétig	1 hét vagy kevesebb ideig	itéltek								
10.26	7.63	0.14	0.25	51.90	13.74	1.03	4.70	26.14	35.67	23.96	—	8.10	0.40	5.14			
10.20	6.67	0.10	0.10	46.77	12.12	0.43	3.67	33.70	47.95	11.66	—	2.59	—	0.60			
4.01	3.83	0.63	0.11	74.79	12.80	0.98	1.72	4.28	9.72	83.23	—	0.05	0.02	16.18			
26.47	5.88	—	—	44.12	17.65	—	20.00	—	—	66.67	—	13.33	—	0.02			
14.70	4.41	—	1.47	17.65	22.06	—	—	8.33	—	91.67	—	—	—	0.02			
—	—	100.00	—	—	—	—	—	—	—	—	—	—	—	—			
20.83	16.67	—	—	20.83	6.95	—	—	13.33	20.00	66.67	—	—	—	0.02			
100.00	—	—	—	—	—	—	—	—	—	—	—	—	—	—			
50.00	—	—	—	33.33	—	—	—	—	—	—	—	100.00	—	0.00			
10.77	10.84	0.14	0.03	36.72	21.03	0.75	3.11	29.34	42.55	15.38	—	8.59	0.28	1.36			
9.59	10.45	0.12	0.07	35.95	16.05	0.31	3.02	28.10	44.81	16.72	—	6.51	0.53	36.82			
5.58	7.06	0.00	—	20.36	9.78	0.02	0.81	16.91	66.28	15.17	—	0.68	0.13	6.81			
10.80	12.53	0.12	0.20	42.34	16.09	0.60	7.34	38.66	42.93	6.53	—	3.17	0.77	24.09			
9.71	4.63	0.37	0.64	48.98	19.34	—	1.31	8.60	43.27	40.58	—	5.53	0.71	8.54			
11.31	9.82	0.17	—	39.10	25.96	—	—	0.42	9.79	89.79	—	—	—	0.30			
—	—	—	7.00	69.00	16.00	—	4.35	43.48	46.37	5.80	—	—	—	0.09			
—	—	—	—	100.00	—	—	—	25.00	25.00	—	—	—	50.00	0.01			
8.91	9.35	0.17	0.14	40.34	15.15	0.48	3.64	24.23	39.40	27.53	—	4.24	0.43	100.00			

C) Az e. b. kir. törvényszékeknel és kir. járásbiróságoknál az 1875, 1876, 1877, 1878 és 1879-ik években tett följelentések, a kihágások

Folyó szám	A kihágások megnevezése	A följelentések összes száma, az				
		1875	1876	1877	1878	1879
		években				
1	A közsend, rend és hatósági intézkedés ellen	5,538	5,282	5,348	5,158	5,176
2	A közintézkedések és rendszabályok ellen.	700	727	730	720	673
3	A jövedék ellen	15,559	16,510	19,385	19,978	15,223
4	Sajtótörvény ellen	42	18	39	19	21
5	Zugirászat ellen	1	25	164	79	50
6	Színházak nyitására és előadások tartására vonatkozó szabályok átlágása	1	3	7	1	1
7	Közhivatali kötelesség ellen	199	122	123	67	58
8	Hivatalos hatalommal való visszaélés	—	—	12	3	—
9	A fegyelem ellen	8	3	3	12	5
10	Hamispénz terjesztés	—	—	—	—	1
11	A közerkölcsiség ellen	2,531	2,122	2,091	2,048	2,161
12	Az élet és testi biztonság ellen	61,316	60,390	58,132	57,241	60,384
13	A becsület biztonság ellen	18,906	20,265	21,116	19,527	22,073
14	Vagyon biztonság ellen	35,682	34,295	36,642	33,083	31,966
15	A mezsei rendőrség ellen	7,107	5,390	10,783	7,678	7,312
16	A vadászati törvény ellen	96	174	302	348	406
17	Újjoncállítás előli szökés és abbani részesség	325	451	269	213	90
18	Törvénytelen távollevő	—	—	3	—	—
19	A kiskorúak büntetetei mint kihágások	17	17	18	9	8
	Összesen	148,028	145,794	155,167	146,184	145,608

1879-ik években kihágás miatt tett följelentések, vádlott személyek és elítéltek összeha- megkülönböztetésével.

Folyó szám	A kihágások megnevezése	A vádlottak összes száma, az					Az elítéltek összes száma, az				
		1875	1876	1877	1878	1879	1875	1876	1877	1878	1879
		években					években				
1	A közsend, rend és hatósági intézkedés ellen	7,613	7,794	7,711	7,336	7,703	3,568	3,880	4,046	3,702	3,998
2	A közintézkedések és rendszabályok ellen.	988	1,013	1,060	1,056	990	458	371	432	411	463
3	A jövedék ellen	16,663	18,885	21,719	21,884	16,824	10,840	11,739	15,568	17,236	12,582
4	Sajtótörvény ellen	54	20	39	24	34	13	7	35	10	15
5	Zugirászat ellen	1	28	167	87	68	—	10	67	40	12
6	Színházak nyitására és előadások tartására vonatkozó szabályok átlágása	1	4	10	1	1	1	1	9	1	—
7	Közhivatali kötelesség ellen	288	186	201	81	72	72	30	48	17	15
8	Hivatalos hatalommal való visszaélés	—	—	12	3	—	—	—	2	2	—
9	A fegyelem ellen	9	4	3	14	6	1	—	—	2	2
10	Hamispénz terjesztés	—	—	—	—	1	—	—	—	—	—
11	A közerkölcsiség ellen	2,809	2,557	2,754	2,747	2,887	1,115	1,164	1,007	1,122	1,060
12	Az élet és testi biztonság ellen	77,320	78,754	74,712	73,244	79,611	27,757	28,853	27,186	25,476	28,623
13	A becsület biztonság ellen	21,679	23,679	24,781	22,828	26,004	4,314	5,082	5,614	4,506	5,294
14	Vagyon biztonság ellen	48,754	47,755	50,240	46,101	44,227	19,432	19,605	20,952	19,695	18,725
15	A mezsei rendőrség ellen	19,282	15,529	19,042	13,698	13,556	7,382	6,595	11,161	6,297	6,639
16	A vadászati törvény ellen	131	251	437	521	601	52	91	207	253	235
17	Újjoncállítás előli szökés és abbani részesség	331	451	300	226	100	124	185	150	135	69
18	Törvénytelen távollevő	—	—	3	—	—	—	—	3	—	—
19	A kiskorúak büntetetei mint kihágások	18	34	18	10	8	9	26	13	6	8
	Összesen	195,941	196,944	203,209	189,861	192,693	75,138	77,639	86,500	78,911	77,740

9. A kir. ügyészégi börtönök és a kir. járásbirósági fogházak.

A) A felügyelő és őrszemélyzet, továbbá a börtön vagy vizsgálati fogház bevételei és kiadásai, ugyszintén a vizsgálati foglyok és jogérvényes marasztaló ítélet alapján letartóztatottak létszáma.

Felügyelő és őrszemélyzet

1. Fogházfelügyelő	7
2. Börtönmester és börtönőr	899

A börtön vagy vizsgálati fogház bevételei és kiadásai:

frt kr

1. Munka utáni jövedelem és költségtérítmények	163,437	56
2. Élelmezési költség	509,972	22
3. Minden egyéb költség	358,220	—

Összesen 868,192 22

A vizsgálati fogságban levők létszámának változása:

fi nő

1. Létszám a mult 1878-ik év végén	3,318	413
2. Szaporodás az 1879-ik év folytán	36,171	5,521
Összes létszám az 1879-dik évben	39,489	5,934

3. Csökkenés:

a) a vizsgálat alól fölmentetett	4,410	769
b) jogérvényesen elíteltetett	12,121	2,403
c) meghalt	81	3
d) megszökött és vissza nem hozatott	57	8
e) más fogházba szállítattott	4,981	600
f) szabadlábra helyeztetett, de föl nem mentetett	14,388	1,766

Összesen 36,038 5,549

4. Létszám az 1879-ik év végével 3,451 385

A jogérvényes marasztaló ítélet folytán letartóztatottak létszámának változása.

1. Létszám a mult 1878-ik év végével	5,768	563
2. Szaporodás az 1879-ik év folytán	59,348	10,169

Összes létszám az 1879-dik évben 65,116 10,732

3. Csökkenés:

a) országos fegyintézetbe elszállítattott	833	110
b) más törvényszékhez szállítattott	1,105	99
c) fiók-börtönbe szállítattott	108	19
d) a büntetést kiállván, kiszabadult	56,526	9,862
e) megszökött és be nem hozatott	26	2
f) ápoldába elszállítattott	63	12
g) kegyelem folytán elbocsáttott	137	5
h) meghalt	130 *)	12

Összesen 58,928*) 10,121

4. Létszám az 1879. év végével 6,188 611

B) A vizsgálati fogságban levők és jogérvényes ítélet alapján letartóztatottak létszáma s az ebben az év folytán történt változások, százalékokban.

A vizsgálati fogságban levők összes száma: százalékokban fi nő 86.94 13.06

A vizsgálati fogságban levők létszámának változása: százalékokban

1. Csökkenés:

a) vizsgálat alól fölmentetett	11.40
b) jogérvényesen elíteltetett	31.98
c) meghalt	0.18
d) megszökött és vissza nem hozatott	0.14
e) más fogházba szállítattott	12.29
f) szabadlábra helyeztetett, de föl nem mentetett	35.56

Összesen 91.55

2. Létszám az 1879. év végével 8.45

fi nő

A jogérvényes marasztaló ítélet folytán letartóztatottak 85.85 14.15

A jogérvényes marasztaló ítélet folytán letartóztatottak létszámának változása: százalékokban

1. Csökkenés:

a) országos fegyintézetbe elszállítattott	1.24
b) más törvényszékhez szállítattott	1.59
c) fiók börtönbe szállítattott	0.17

*) Ezek közül 1 kivégeztetett.

d) a büntetést kiállván, kiszabadult	87.53
e) megszökött és be nem hozott	0.03
f) ápoldába elszállított	0.10
g) kegyelem folytán elbocsáttatott	0.19
h) meghalt	0.19 *)
Összesen	91.04 *)
2. Létszám az 1879. év végével	8.96

A börtönökben és fogházakban letartóztatottak közül volt:

a) vizsgálati fogoly	37.46
b) jogérvényesen elítélt	62.54

C) A jogérvényes ítélet alapján letartóztatottak, tekintettel a büntetés tartamára.

a) Abszolút számokban.

A) Büntett és vétség miatt a kiszabott büntetés:	fi	nő
a) 5 éven alul, egyszerű börtön	14,468	1,895
b) 5 éven alul, súlyos börtön	7,500	825
c) 5—10 évig tartó börtön	311	32
d) 10—20 évig és ezen felül tartó börtön	100 *)	6
e) előbb halálra ítélve	20	1
Összesen	22,379 *)	2,761

B) Kihágás miatt a kiszabott büntetés:

a) 1 évig tartó fogság	14	6
b) 1/2 évig tartó fogság	169	26
c) 3 hóig tartó fogság	2,696	358
d) 1 hónapon alul tartó fogság	39,858	7,581
Összesen	42,737	7,971

Büntett, vétség és kihágás miatt jogérvényes ítélet alapján letartóztatottak összes száma 65,116 10,732

b) Viszonylagos számokban.

Büntett és vétség miatt elítéltek közül százalékokban	89.02	10.98
Kihágás miatt elítéltek közül százalékokban	84.28	15.72
Büntett, vétség és kihágás miatt elítéltek közül százalékokban	85.85	14.15

*) Ezek közül kivégeztetett 1 férfi.

A) Büntett és vétség miatt a kiszabott büntetés:

	százalékokban
a) 5 éven alul, egyszerű börtön	65.09
b) 5 éven alul, súlyos börtön	33.12
c) 5—10 évig tartó börtön	1.36
d) 10—20 évig és azon felül tartó börtön	0.43 *)
e) a büntett miatt elítéltek közül előbb halálra ítélve volt	0.08

B) Kihágás miatt a kiszabott büntetés:

a) 1 évig tartó fogság	0.04
b) 1/2 évig tartó fogság	0.39
c) 3 hóig tartó fogság	6.02
d) 1 hónapon alul tartó fogság	93.55

10. Az országos fegyintézetek 1879-ben.

A) A fegyintézetek helyiségei.

Háló-börtönök:

1. Száma	229
2. Térfogata <input type="checkbox"/> méterekben	11,955 ⁰⁵ / ₁₀₀
3. Magassága méterekben, együttvéve	860 ⁰¹ / ₁₀₀
4. Magassága méterekben, átlagban	3 ⁵⁰ / ₁₀₀
5. Rendes befogadási képessége	3,036

Munka-helyiségek:

1. Száma	78
2. Térfogata <input type="checkbox"/> méterekben	8,900 ³⁴ / ₁₀₀
3. Magassága méterekben, együttvéve	281 ⁶⁵ / ₁₀₀
4. Magassága méterekben, átlagban	3 ⁶⁰ / ₁₀₀
5. Rendes befogadási képessége	2,399

Sétaudvar:

1. Térfogata <input type="checkbox"/> méterekben	15,681 ⁴² / ₁₀₀
2. Az azt egyidejűleg látogató fegyenczek száma	760—850

*) Ezek közül 1 férfi kivégeztetett.

A fegyenczek munkájára szánt telek méterekben :

1. Kert	75,003 ¹⁸ / ₁₀₀
2. Szántó föld	260,692 ⁴⁷ / ₁₀₀
3. Rét	286,606 ³⁴ / ₁₀₀

A külön fogságra szánt zárak (czellák) száma	98
Sötét zárak száma	27

B) A fegyintézetek igazgatása.

Állami közigazgatás :

1. Igazgató	5
2. Ellenőr	6
3. Gondnok	1
4. Irodatiszt	13
5. Egyéb személyzet	6

Lelkész :

1. Katholikus	8
2. Keleti görög vagy örmény	3
3. Protestans	9
4. Más vallású	4

Orvos 6

Tanító 10

Munkavezető 6

Felügyeleti személyzet :

1. Órparancsnok	4
2. Fő-fegyőr	40
3. I. osztályú fegyőr	123
4. II. osztályú fegyőr	262

Összesen 429

C) A fegyintézetekben lévő fegyenczek létszámának változása s az élelmezési napok száma.

Létszám a múlt év végén 3,060

Szaporodás az év folytán :

1. A büntetés megkezdésével	940
2. Más fegyintézetből beszoigáltatott	—
3. Előbbi években megszökött s újra behozatott	3

Összes szaporodás 943

Összes létszám 4,003

Csökkenés az év folytán :

1. Vizsgálat végetti kiadás által	4
2. A büntetés kiállása által	775
3. Kegyelem folytán elbocsáttatott	60
4. Megszökött és be nem fogatott	2
5. Más fegyintézetbe átszoigáltatott	66
6. Ápoló intézetbe átszállított	2
7. Meghalt	215

Összesen 1,124

Létszám az év végével 2,879

Élelmezési napok száma :

1. Egészséges	944,371
2. Beteg	100,444
3. Bőjtös	35,249

Összesen 1.080,064

Folyó szám	A büntettek megnevezése	A fegyenczek száma	Neme		Szülőhelye				Utolsó lakhelye				Születése		Kora		
			férfi	nő	belföldön		ausztriai tartomány külföld	belföldön		ausztriai tartomány külföld	kóbor	törvényes	törvénytelen	20 éven alul	20—30	éves	
					város	vidék		város	vidék								
IV. Az emberi élet elleni büntettek.																	
1	Gyilkosság	635	565	70	138	492	2	3	182	449	—	1	3	622	13	19	195
2	Mérgezés	8	1	7	2	6	—	—	4	4	—	—	—	8	—	—	1
3	Emberölés	1,131	1,099	32	118	1,001	8	4	143	987	1	—	—	1,119	12	66	545
4	Gyermekgyilkosság	130	3	127	18	111	1	—	25	104	—	—	1	129	1	17	81
5	Magzatelhajtás	6	—	6	—	6	—	—	2	4	—	—	—	6	—	—	1
6	Gyilkossági kísérlet és gyilkosságban való részesség	21	8	13	5	16	—	—	5	15	—	—	1	21	—	—	7
7	Mérgezési kísérlet vagy mérgezési bűnrészesség	3	—	3	2	1	—	—	2	1	—	—	—	3	—	—	—
8	Gyermekkitévés	5	1	4	1	4	—	—	3	2	—	—	—	5	—	—	3
V. A testi épség és egészség elleni büntettek.																	
1	Súlyos testi sértés	78	73	5	13	65	—	—	14	64	—	—	—	78	—	4	45
VI. Személyes szabadság elleni büntettek.																	
1	Emberrablás vagy gyermekszikkasztás	5	—	5	2	3	—	—	2	2	—	—	1	4	1	1	1

K o r a	Anyanyelve														Hitvallása						Állapota										
	30—40				40—50				50—60				60 éven feül				római	görög	görög keleti	ágostai	helvét	unitárius	mózesitű	más	nőtlen vagy hajadon	házas		özvegy		szülei	
	éves				magyar	német	tót	ruthén	illir (szerb)	horvát	román	más	kathol.	evang.	gyermekkel	azok nélkül										gyermekkel	azok nélkül	élnék	nem élnék		
225	128	55	13	305	49	62	5	45	24	139	6	281	57	137	35	110	8	7	—	261	190	67	62	55	238	397					
2	5	—	—	4	—	3	—	—	—	1	—	4	—	1	2	1	—	—	—	1	1	—	5	1	3	5					
329	136	44	11	560	52	136	28	103	17	201	34	471	122	247	51	228	6	4	2	464	367	199	56	45	607	524					
22	8	2	—	63	13	26	3	—	—	24	1	71	13	18	9	17	—	2	—	97	8	4	12	9	73	57					
2	1	2	—	2	3	—	—	—	—	1	—	1	—	1	2	2	—	—	—	1	2	1	1	1	1	5					
10	3	1	—	7	3	1	—	1	—	7	2	6	2	8	2	3	—	—	—	6	5	2	4	4	10	11					
2	1	—	—	2	—	—	—	—	—	1	—	1	1	—	—	1	—	—	—	1	1	—	—	1	—	3					
2	—	—	—	3	1	1	—	—	—	—	—	4	—	—	—	1	—	—	—	4	—	—	1	—	3	2					
V. A testi épség és egészség elleni büntettek.																															
17	9	2	1	32	6	5	—	2	—	33	—	27	14	21	8	8	—	—	—	42	18	12	1	5	48	30					
VI. Személyes szabadság elleni büntettek.																															
3	—	—	—	1	1	3	—	—	—	—	—	1	—	—	—	1	—	—	—	4	—	—	1	—	4	1					

Folyó szám	A büntettek megnevezése	Hivatása							Vagyoni állapota		
		határozott foglalkozás vagy mesterség nélkül napszámos, cseléd	iparos-, kereskedőség vagy gyármunkás földművelő	iparos, kereskedő vagy gyáros	tudományos vagy művészeti foglalkozású	tiszviselő	földbirtokos vagy tőkepénzes	az előbbi rovatok alá nem eső nők vagy családtagok	vagyonos	némi vagyon birtokában	szegény
IV. Az emberi élet elleni büntettek.											
1	Gyilkosság	30 227	102 253	11	4	2	1	5	95	140	400
2	Mérgezés	— 2	1 3	—	—	—	—	2	1	4	3
3	Emberölés	30 523	101 439	30	2	3	—	3	129	252	750
4	Gyermekgyilkosság	3 108	2 16	1	—	—	—	—	2	8	120
5	Magzatelhajtás	— 2	3 1	—	—	—	—	—	—	—	6
6	Gyilkossági kísérlet és gyilkosságban való részesség	1 9	2 7	2	—	—	—	—	1	7	13
7	Mérgezési kísérlet vagy mérgezési bűnrészesség	1 2	— —	—	—	—	—	—	—	—	3
8	Gyermekkitévés	— 4	— —	—	—	—	—	1	—	—	5
V. A testi épség és egészség elleni büntettek											
1	Súlyos testi sértés	2 33	6 37	—	—	—	—	—	5	12	61
VI. Személyes szabadság elleni büntettek.											
1	Emberrablás vagy gyermekszikkasztás	1 2	1 1	—	—	—	—	—	—	1	4

Műveltségi foka										Előélete					Egészségi állapota					kiszabott büntetése			
oktatás nélküli	csak olvasni tudó	olvasni írni tudó	magasabb oktatásban részes	kielégítő	hiányos	egy	több	korábban					jó	középszerű	rossz	elmebetegségre hajlandó	szenved	örökli bajban	5 éven alul		Előbb halálra ítélve		
								vallási ismeretekkel bír	nyelv birtokában	soha nem	kihágásért vagy vétségért már	ugyanazon büntetért							már egyszer	már többször		egyszerű	súlyos
305	65 260	5	331	304	375	260	475	50	15	74	6	15	470	132	29	1	—	3	13	2	60	560	236
3	2 3	—	6	2	5	3	8	—	—	—	—	—	6	1	1	—	—	—	—	—	1	7	2
696	73 356	6	288	843	844	287	874	98	28	96	2	33	1 070	52	8	—	1	—	440	156	382	153	19
71	24 35	—	67	63	104	26	125	3	2	—	—	—	116	10	4	—	—	—	95	—	32	3	2
3	2 1	—	5	1	3	3	4	1	—	—	1	—	5	1	—	—	—	—	3	—	3	—	—
16	— 5	—	6	15	11	10	19	2	—	—	—	—	15	5	1	—	—	—	2	1	7	11	—
2	1	—	1	2	2	1	3	—	—	—	—	—	3	—	—	—	—	—	3	—	—	—	—
3	— 2	—	3	2	4	1	2	3	—	—	—	—	4	1	—	—	—	—	3	—	2	—	—
51	5 22	—	24	54	60	18	48	10	6	8	3	3	75	3	—	—	—	—	21	44	13	—	—
1	1 3	—	4	1	1	4	4	—	1	—	—	—	2	3	—	—	—	—	4	—	1	—	—

*) Ezek közül 4 életfogytig tartó börtönrre ítéltetett.

Folyó szám	A büntettek megnevezése	A fegyezcsek száma	Neme		Szülőhelye				Utolsó lakhelye				Születése		K o r a		
			férfi	nő	belföldön		ausztriái tartomány	külföldi	belföldön		ausztriái tartomány	külföldi	kóbor	törvényes	törvénytelen	20 éven alul	20—30
					város	vidék			város	vidék							
VII. A vagyonelleni büntettek.																	
1	Tolvajság	1,197	1,105	92	254	912	27	4	322	796	2	5	72	1,141	56	77	434
2	Sikkasztás	32	32	—	16	13	3	—	23	9	—	—	—	32	—	—	5
3	Rablás	408	401	7	67	337	2	2	68	324	1	2	13	396	12	12	171
4	Zsarolás	10	10	—	1	9	—	—	1	8	—	—	1	10	—	—	5
5	Gúnytogatás	141	120	21	12	128	1	—	15	126	—	—	—	139	2	9	57
6	Kártétel	6	6	—	1	5	—	—	1	5	—	—	—	6	—	—	2
7	Csalás	68	60	6	26	38	2	—	33	32	—	—	1	65	1	—	12
8	Váltóhamisítás	8	7	1	1	7	—	—	5	3	—	—	—	8	—	—	1
9	Okmányhamisítás	4	4	—	—	4	—	—	—	4	—	—	—	4	—	—	1
	Férfi	3,601	3,601	—	619	2,925	44	13	779	2,742	6	8	66	3,510	91	177	1,428
	Nő	402	—	402	81	314	6	1	104	270	—	—	28	392	10	33	168
	Összesen	4,003	3,601	402	700	3,239	50	14	883	3,012	6	8	94	3,902	101	210	1,596

K o r a	Anyanyelve	Hitvallása							Állapota																	
		30—40	40—50	50—60	60 éven felül	magyar	német	tót	ruthén	illir (szerb)	horvát	román	más	római	görög	görög keleti	agostai	helvét	unitárius	mózesitű	más	nőtlen vagy hajadon	Állapota			
																							házas	özvegy	szülei	
éves	magyar	német	tót	ruthén	illir (szerb)	horvát	román	más	kathol.	görög keleti	evang.	unitárius	mózesitű	más	nőtlen vagy hajadon	gyermekkel	azok nélkül	gyermekkel	azok nélkül	élték	nem éltek					
392	199	80	15	552	129	144	6	25	10	244	87	600	137	167	50	174	14	55	—	657	303	154	34	49	523	674
12	9	4	2	17	7	2	—	—	—	5	1	12	3	3	3	9	—	2	—	4	20	7	1	—	8	24
130	62	28	5	179	14	29	2	15	29	116	24	186	67	87	17	36	1	14	—	194	135	58	11	10	200	208
4	1	—	—	8	—	2	—	—	—	—	—	5	—	—	3	2	—	—	—	6	2	2	—	—	4	6
44	16	10	5	52	14	23	1	2	4	40	5	55	32	16	10	24	2	2	—	83	37	12	3	6	63	78
2	2	—	—	2	1	2	—	—	—	1	—	2	—	1	2	1	—	—	—	1	4	1	—	—	2	4
23	21	9	10	33	11	—	—	1	—	10	11	19	7	7	5	9	2	17	—	10	32	15	6	3	20	46
5	2	—	—	6	—	1	—	—	—	—	1	2	—	—	1	3	—	2	—	2	6	—	—	—	4	4
1	2	—	—	1	—	—	—	2	—	—	1	—	—	2	—	1	—	1	—	—	2	2	—	—	2	2
1,148	564	230	54	1,693	271	971	42	195	86	770	173	1,575	427	680	180	604	29	104	2	1,671	1,128	527	150	125	1,701	1,900
111	60	26	4	191	44	73	5	8	3	73	5	219	39	55	28	49	4	8	—	211	45	27	53	66	159	243
1,259	624	256	58	1,884	315	444	47	203	89	843	178	1,794	466	735	208	653	33	112	2	1,882	1,173	554	203	191	1,860	2,143

E) Fegyelem az országos fegyintézetekben.

A fegyintézetekben levő fegyenczek létszáma	4,003
A fegyenczek által elkövetett kihágások :	
A kihágások összes száma	645
Fegyelmi kihágások és pedig :	
1) az isteniszolgálat megzavarása	6
2) az oktatás megzavarása	24
3) erkölcstelen tettek	38
4) szökés vagy annak megkísérlése	3
5) ellenszegülés	29
6) a házi rend ellen általában	448
7) a munka körül	97
	645
A kiszabott fegyelmi büntetés :	
1. Dorgálás	78
2. Kedvezmények megvonása	10
3. Munkadíjosztályban leszállítás	6
4. Élelmezés megszorítása	13
5. Bőjtölés	16
6. Egyszerű magánfogság	179
7. Szigorú magánfogság	119
8. Sötét fogság	141
9. Bilincs és kurtavasra verés	83
10. Kényszerkabát	—
	645
Fegyelmi kihágás miatt büntettetett meg:	
1. Először	351
2. Másodszor	73
3. Harmadszor	20
4. Negyedszer	9
5. Többször	10
A fegyelmi büntetés elengedett, hány ízben ?	14

F) Egészségi viszonyok a fegyintézetekben.

A fegyintézetekben lévő fegyenczek, létszáma	4,003
A betegek száma a múlt év végével	221

Megbetegedett az év folytán :

1. Egy ízben	821
2. Két ízben	276
3. Több ízben	135
A megbetegedettek összes száma	1,453

Beszolgáltatót :

1. Jó egészségi állapotban	955
2. Középszerű egészségi állapotban	327
3. Rosz egészségi állapotban	166
4. Örülésre hajlammal bíró	2
5. Nyavalyában szenved (epilepsie)	3

Foglalkozott :

1. Házimunkával	109
2. Kertimunkával	25
3. A házon belül, művességgel	1,291
4. A házon kívül, művességgel	18
5. Oktatással, irodai munkával stb.	10

Gyógykezeltetett :

1. A börtönben	—
2. A henyeszobában	9
3. A kórházban	1,444

Áttétetett :

1. Szülőházba	1
2. Tébolydába	2

Meghalt :

1. Természetes halállal :	
a) 20 éven alul	—
b) 20—40 éves korban	135
c) 40—60 éves korban	65
d) 60 éven felül	15
Összesen	215
2. Másnak büntette folytán	—
3. Baleset folytán	1
4. Mint öngyilkos	1

Mindössze

Meggyógyult	1,041
Gyógykezelés alatt maradt az év végén	195

G) Oktatás a fegyintézetekben.

Folyó szám	Az oktatás tárgya	A fegyintézetekben lévő fegyenczek létszáma	Az oktatásban résztvevők összes száma	Közülök			Az oktatás			A létező könyvtárt képezi		
				26 éven aluliak	26—40 évesek	40 éven felüliek	jó középserű eredménnyel	rossz	hány munka	hány kötet	hány füzet	
1	Vallás		4,003	1,340	1,762	901	1,504	1,874	625			
2	Olvasás, írás és számolás		1,413	1,034	366	13	770	542	101			
3	Kézimunka		617	217	291	109	378	210	29			
4	Műveltség	4,003	2,617	1,035	1,067	515	1,161	905	551	1,686	4,922	4,079
5	Mezőgazdaság		350	52	253	45	238	109	3			
6	Más tárgyak		337	99	229	9	160	177	—			

H) Munkaviszonyok.

A fegyintézetekben lévő fegyenczek létszáma 4,003

Száma :

1. a munkaképteleneknek	29
2. a munkaképeseknek	3,974
3. a munkanapoknak	768,373
4. a munkaképesek által munka nélkül töltött napoknak :	
a) vasár- és ünnepnap	161,897
b) betegség miatt	86,245
c) fegyelmi büntetés miatt	16,732
d) más okból	46,382

Az intézet szükségletei számára töltött munkanapok száma :

1. házi munkával	172,521
2. mezei vagy kerti munkával	11,561
3. művelési munkával	716
4. irodai munkával	313

Kereset ezeljából töltött munkanapok száma :

1. a házon kívül	135,029
2. a házon belül	448,233

A munka tiszta jövedelme frt kr.
117,841 07

1. ebből esik az államra	83,230 90
2. a fegyenczekre	34,610 17

A fegyenczekre eső kereset összege 37,146 41

1. ebből elkötetett	16,010 33
2. beruháztak	7,174 29
3. megtakarítottak	13,961 79

A kilépett fegyenczek száma :

1. megtakarítás nélkül	10
2. megtakarított vagy beruházott összeggel :	
a) 20 forinton alul	686
b) 20—50 forintig	183
c) 50—100 forintig	18
d) 100 forinton felül	3

D) Az 1879. évben elbocsátott fegyenczek személyes viszonyai.

A fegyintézetekben lévő fegyenczek létszáma 4,003

A fegyenczek műveltségi foka :

1. beléptekor :

a) oktatás nélkül	463
b) kielégítő vallási ismeretekkel bírt	299
c) hiányos vallási ismeretekkel bírt	604
d) csak olvasni tudó	370
e) olvasni nem tudó	533
f) magasabb oktatásban részesült	13

2. az intézetben oktattatott :

a) vallásban jó sikerrel	401
b) vallásban közepeszerű sikerrel	325
c) vallásban rossz sikerrel	177
d) olvasás-, írás-, számolásban jó sikerrel	317
e) olvasás-, írás- számolásban közepeszerű sikerrel	183
f) olvasás-, írás-, számolásban rossz sikerrel	123
g) más ismeretekben jó sikerrel	248
h) más ismeretekben közepeszerű sikerrel	212
i) más ismeretekben rossz sikerrel	210

Erkölcsei állapota :

1. beléptekor :

a) először elítéltetett büntetés miatt	562
b) először elítéltetett kihágás miatt	16
c) többször elítéltetett büntetés miatt	323
d) többször elítéltetett kihágás miatt	2

2. az intézetben :

a) jól viselte magát	653
b) közepeszerűen viselte magát	140
c) rosszul viselte magát	110
d) fegyelmileg nem volt büntetve	634
e) fegyelmileg egyszer volt büntetve	114
f) fegyelmileg kétszer volt büntetve	63

g) fegyelmileg háromszor volt büntetve	26
h) fegyelmileg több ízben volt büntetve	66

Egészségi állapota :

1. az intézetben egyszer volt beteg	168
2. az intézetben többször volt beteg	271
3. az intézetben sohasem volt beteg	464
4. kilépéskor jó	725
5. kilépéskor közepeszerű	143
6. kilépéskor rossz	31
7. kilépéskor elmebetegségre hajlandó	3
8. kilépéskor nyavalyában (Epilepsie) szenved	1
9. kilépéskor öröklött bajban szenved	—

Kilépéskor :

1. átadott dologházba	1
2. átadott törvényszéknek új tárgyalásra	8
3. átadott valamely egyletnek	6
4. szabadon bocsátott igazolvánnyal	729
5. szabadon bocsátott kényszerútlevelel	159
6. alap- vagy egyletek segélyében részesült :	
a) hány egyén?	294
b) mily összeggel?	1,681 frt 58 kr.

11. A telekkönyvi birtoktestek jelzálogi
A) Ügyforgalom a telekkönyvi hatósággal

Folyó szám	A kir. törvényszék illetőleg az ennek területén lévő s telekkönyvi hatósággal felruházott kir. járásbiróság neve	A változások eseteinek száma			
		a birtokban			
		szerződések által	végrehajtás által	haláleset következtében	Összesen
1	Arad	1,064	219	713	1,996
	a) Borosjenő	296	39	309	644
	Összesen	1,360	258	1,022	2,640
2	Aranyos-Marót	1,050	24	112	1,186
	a) Kőrmöcsbánya	173	12	153	338
	b) Léva	426	37	205	668
	Összesen	1,649	73	470	2,192
3	Balassa-Gyarmat	1,495	213	646	2,354
	a) Losoncz	243	49	312	604
	Összesen	1,738	262	958	2,958
4	Békés-Gyula	1,448	6	382	1,836
	a) Békés	467	14	587	1,068
	b) Szarvas	780	13	245	1,038
	Összesen	2,695	33	1,214	3,942
5	Beregszász	1,247	93	745	2,085
	a) Munkács	856	34	546	1,436
	b) Nagyszőlős	429	29	81	539
	c) Ungvár	681	268	375	1,324
	Összesen	3,213	424	1,747	5,384
6	Besztercze	1,047	5	503	1,555
	a) Naszód	568	43	160	771
	Összesen	1,615	48	663	2,326
7	Besztercebánya	427	29	233	689
	a) Breznóbánya	281	58	140	479
	b) T.-Szt-Márton	481	71	239	791
	c) Zólyom	64	11	51	126
	Összesen	1,253	169	663	2,085
8	Brassó	2,400	80	143	2,623
	a) Fogaras	588	50	32	670
	Összesen	2,988	130	175	3,293

terheinek ügy- és értékforgalma 1879-ben.
felruházott bíróságok megkülönböztetésével.

A változások eseteinek száma											
a terheknél											
új terhek keletkezése folytán					terhektől felszabadítás folytán			Egyszerű előjegyzések	A végrehajtási jognak már fennálló követeléseknél bekelezések	Már betáblázott összegeknél átruházások	A változások főösszege
szerződések bekelezése által	igazolt előjegyzés által	végrehajtás újani bekelezés által	hagyatéki átszolgáltatás által	Összesen	a hitelezők kielégítésére szolgáló bejött összeg elégtelensége miatt (csőd esetekben)	a dologi jognak más módjani megszűnése által	Összesen				
1,923	16	526	203	2,668	159	1,815	1,974	92	13	53	6,796
962	20	100	67	1,149	—	261	261	46	88	11	2,199
2,885	36	626	270	3,817	159	2,076	2,235	138	101	64	8,995
907	3	342	2	1,254	—	378	378	15	73	11	2,917
108	—	45	16	169	—	66	66	6	3	3	585
728	8	96	7	839	35	35	70	18	112	8	1,715
1,743	11	483	25	2,262	35	479	514	39	188	22	5,217
1,109	60	573	37	1,779	—	683	683	98	27	40	4,981
447	9	221	3	680	5	161	166	12	5	17	1,484
1,556	69	794	40	2,459	5	844	849	110	32	57	6,465
621	23	158	6	808	—	551	551	46	—	19	3,260
594	19	314	11	938	1	215	216	64	93	74	2,453
569	16	33	7	625	11	397	408	4	18	—	2,093
1,784	58	505	24	2,371	12	1,163	1,175	114	111	93	7,806
1,339	319	212	101	1,971	1	732	733	140	83	49	5,061
1,080	4	482	18	1,584	—	62	62	—	53	11	3,146
378	5	121	11	515	17	103	120	14	76	7	1,271
653	1	169	26	849	—	653	653	18	83	30	2,957
3,450	329	984	156	4,919	18	1,550	1,568	172	295	97	12,435
498	19	149	—	666	64	224	288	69	252	4	2,834
377	3	93	—	473	—	329	329	9	—	—	1,582
875	22	242	—	1,139	64	553	617	78	252	4	4,416
260	13	177	1	451	1	140	141	11	18	2	1,312
193	11	113	7	324	—	55	55	22	10	16	906
354	6	236	21	617	—	236	236	59	—	11	1,714
58	3	83	1	145	—	28	28	7	4	—	310
865	33	609	30	1,537	1	459	460	99	32	29	4,242
884	12	201	7	1,104	89	424	513	97	51	19	4,407
214	2	214	14	444	—	296	296	15	58	12	1,495
1,089	14	415	21	1,548	89	720	809	112	109	31	5,902

Folyó szám	A kir. törvényszék illetőleg az ennek területén lévő s telekkönyvi hatósággal felruházott k. járásbiróság neve	A változások eseteinek száma			
		a birtokban			
		szerződések által	végrehajtás által	haláleset következtében	Összesen
9	Budapest	391	141	142	674
	a) I—III. ker.	537	189	327	1,053
	Összesen	928	330	469	1,727
10	Csik-Szereda	1,161	—	239	1,400
	a) Gyergyó-Szt.-Miklós	1,458	32	129	1,619
	Összesen	2,619	32	368	3,019
11	Debreczen	1,334	116	523	1,973
	a) H.-Böszörmény	640	3	167	810
	b) H.-Nánás	584	8	179	771
	c) H.-Szoboszló	534	25	224	783
	Összesen	3,092	152	1,093	4,337
12	Deés	1,036	142	331	1,509
	a) Nagy-Somkút	553	58	404	1,015
	b) Szamos-Ujvár	543	47	167	757
	Összesen	2,132	247	902	3,281
13	Déva	900	89	1,200	2,189
	a) Hátszeg	361	11	213	585
	b) Körösbánya	410	28	128	566
	Összesen	1,671	128	1,541	3,340
14	Eger	1,222	102	679	2,003
	a) Gyöngyös	773	187	468	1,428
	Összesen	1,995	289	1,147	3,431
15	Eperjes	523	62	317	902
	a) Bártfa	278	68	276	622
	b) Kis-Szeben	243	15	93	351
	Összesen	1,044	145	686	1,875
16	Erzsébetváros	458	25	15	498
	a) Dicső-Szent-Márton	443	28	24	495
	b) Hosszú-Aszó	26	4	—	30
	c) Medgyes	922	42	118	1,082
	d) Segesvár	1,141	64	97	1,302
	Összesen	2,990	163	254	3,407

A változások eseteinek szám												
a terheknél												
új terhek keletkezése folytán					terhektől felszabadítás folytán			Egyszerű előjegyzések	A végrehajtási jognak már főmálló követeleknél bekeblezési	Már betáblázott összegeknél átruházások	A változások főösszege	
szerződések bekeblezése által	igazolt előjegyzés által	végrehajtás útján bekeblezés által	hagyatéki átszolgáltatás által	Összesen	a hitelezők kielégítésére szolgáló bejött összeg elégtelensége miatt (eső esetekben)	a dologi jognak más módton megszűnése által	Összesen					
1,400	82	308	71	1,861	133	1,462	1,595	172	201	76	4,579	
2,061	60	595	259	2,975	350	1,121	1,471	182	197	66	5,944	
3,461	142	903	330	4,836	483	2,583	3,066	354	398	142	10,523	
622	7	117	—	746	23	221	244	79	—	2	2,471	
864	3	151	—	1,018	—	158	158	12	—	2	2,809	
1,486	10	268	—	1,764	23	379	402	91	—	4	5,280	
917	11	283	17	1,228	124	506	630	83	72	17	4,003	
602	1	259	—	862	—	272	272	7	95	6	2,052	
523	5	36	—	564	—	138	138	18	15	1	1,507	
265	4	49	31	349	—	272	272	31	58	7	1,500	
2,307	21	627	48	3,003	124	1,188	1,312	139	240	31	9,062	
509	21	450	2	982	94	365	459	50	65	17	3,082	
348	1	145	—	494	44	193	237	184	5	—	1,935	
309	33	135	8	485	—	232	232	83	33	10	1,600	
1,166	55	730	10	1,961	138	790	928	317	103	27	6,617	
578	12	680	87	1,357	64	89	153	18	46	7	3,770	
315	2	102	—	419	29	29	58	12	3	1	1,078	
242	1	48	1	292	—	256	256	4	1	1	1,120	
1,135	15	830	88	2,068	93	374	467	34	50	9	5,968	
941	41	382	22	1,386	1	1,096	1,097	52	94	21	4,653	
705	21	360	119	1,205	—	938	938	86	3	39	3,699	
1,646	62	742	141	2,591	1	2,034	2,035	138	97	60	8,352	
764	—	81	—	845	—	307	307	6	—	8	2,068	
410	14	148	—	572	—	142	142	15	—	6	1,357	
315	4	46	14	379	—	85	85	4	29	7	855	
1,489	18	275	14	1,796	—	534	534	25	29	21	4,280	
268	7	164	8	447	18	67	85	16	9	12	1,067	
74	2	111	152	339	—	26	26	12	24	1	897	
72	—	27	15	114	—	1	1	2	—	1	148	
553	3	275	14	845	12	169	181	27	4	2	2,141	
593	19	294	12	918	64	190	254	142	16	4	2,636	
1,560	31	871	201	2,663	94	453	547	199	53	20	6,889	

Folyó szám	A kir. törvényszék, illetőleg az ennek területén lévő s telekkönyvi hatósággal felruházott k. járásbiróság neve	A változások eseteinek száma			
		a birtokban			
		szereződések által	végrehajtás által	haláleset következtében	Összesen
17	Fehértemplom	1,972	75	142	2,189
	a) Oraviczabánya	703	49	164	916
	b) Versecz	411	3	94	508
	Összesen	3,086	127	400	3,613
18	Fiume	113	7	30	150
19	Győr	952	34	344	1,330
	a) Magyar-Óvár	660	88	178	926
	b) Nezsider	515	154	248	917
	Összesen	2,127	276	770	3,173
20	Gyulafehérvár	645	91	141	877
	a) Abrudbánya	442	90	786	1,318
	b) Nagy-Enyed	1,012	17	425	1,454
	Összesen	2,099	198	1,352	3,649
21	Ipolyság	917	44	406	1,367
	a) Korpona	139	15	7	161
	b) Selmeczbánya	315	41	177	533
	Összesen	1,371	100	590	2,061
22	Jászberény	1,482	130	259	1,871
23	Kalocsa	2,697	102	919	3,718
	a) Halas	685	18	143	846
	Összesen	3,382	120	1,062	4,564
24	Kaposvár	923	54	468	1,445
	a) Marczali	725	31	—	756
	b) Szigetvár	188	18	161	367
	Összesen	1,836	103	629	2,568
25	Karánsebes	344	4	17	365
26	Karczag	696	46	121	863
	a) Kis-Újszállás	790	15	310	1,115
	b) Kun-Szt.-Márton	314	22	31	367
	c) Mezőtúr	604	20	182	806
	d) Szolnok	495	24	103	622
	Összesen	2,899	127	747	3,773

A változások eseteinek száma												
a terkeknél												
új terhek keletkezése folytán						terhektől felszabadítás folytán			Egyszerű előjegyzések	A végrehajtási jognak már fennálló követeléseknél bekelezések	Már betáblázott összegeknél átruházások	A változások főösszege
szereződések bekelezése által	igazolt előjegyzés által	végrehajtás útján bekelezés által	hagyatéki átszolgáltatás által	Összesen	a hitelezők kielégítésére szolgáló bejött összeg elégtelensége miatt (csőd esetekben)	a dologi jognak más módjoni megszűnése által	Összesen					
1,843	25	301	22	2,191	—	703	703	—	211	28	5,322	
527	14	232	15	788	—	203	203	15	—	32	1,954	
30	3	20	9	62	32	685	717	69	601	7	1,964	
2,400	42	553	46	3,041	32	1,591	1,623	84	812	67	9,240	
70	8	45	2	125	5	134	139	14	50	18	496	
1,860	12	399	78	2,349	1	921	922	14	78	73	4,766	
118	1,013	130	160	1,421	39	1,891	1,930	55	97	98	4,527	
646	21	139	108	914	19	1,155	1,174	18	196	62	3,281	
2,624	1,046	668	346	4,684	59	3,967	4,026	87	371	233	12,574	
259	10	246	19	534	188	—	188	16	8	4	1,627	
382	87	209	2	680	—	165	165	35	113	16	2,327	
706	4	301	2	1,013	126	14	140	18	8	2	2,635	
1,347	101	756	23	2,227	314	179	493	69	129	22	6,589	
767	24	324	16	1,131	—	884	884	5	44	5	3,436	
176	5	121	30	332	60	59	119	7	3	2	624	
281	8	45	46	380	10	363	373	14	26	8	1,334	
1,224	37	490	92	1,843	70	1,306	1,376	26	73	15	5,394	
563	8	178	41	790	61	444	505	29	71	9	3,275	
1,401	18	321	534	2,274	—	622	622	204	86	39	6,943	
226	9	44	120	399	—	326	326	15	14	6	1,606	
1,627	27	365	654	2,673	—	948	948	219	100	45	8,549	
2,389	141	900	38	3,468	—	1,845	1,845	386	35	38	7,217	
632	40	177	57	906	—	202	202	64	102	30	2,060	
64	7	17	1	89	—	116	116	7	—	—	579	
3,085	188	1,094	96	4,463	—	2,163	2,163	457	137	68	9,856	
134	10	72	—	216	—	40	40	—	—	10	631	
202	1	31	1	235	—	116	116	15	10	1	1,240	
18	305	72	18	413	—	241	241	14	1	—	1,784	
140	5	47	9	201	1	127	128	1	19	2	718	
172	6	71	1	250	12	166	178	16	6	1	1,257	
202	3	64	2	271	—	179	179	7	2	6	1,087	
734	320	285	31	1,370	13	829	842	53	38	10	6,086	

Folyó szám	A kir. törvényszék, illetőleg az ennek területén lévő s telekkönyvi hatósággal felruházott k. járásbiróság neve	A változások eseteinek száma			
		a birtokban			
		szerezések által	végrehajtás által	halkéset következében	Összesen
27	Kassa	739	553	140	1,432
	a) Szepsi	90	33	23	146
	b) Torna	445	68	298	811
	Összesen	1,274	654	461	2,389
28	Kecskemét	830	107	263	1,200
	a) Czegléd	674	21	167	862
	b) Félegyháza	795	24	155	974
	c) Kun-Szent-Miklós	376	38	109	523
	d) Nagy-Kőrös	1,016	34	198	1,248
	Összesen	3,691	224	892	4,807
29	Kézdi-Vásárhely	2,424	70	271	2,765
	a) Szepsi-Szent-György	2,102	48	237	2,387
	Összesen	4,526	118	508	5,152
30	Kolozsvár	908	76	370	1,354
	a) Bánffy-Hunyad	461	38	300	799
	b) Teke	233	9	11	253
	Összesen	1,602	123	681	2,406
31	Komárom	1,920	266	880	3,066
	a) Esztergom	539	147	210	896
	b) Tata	429	126	49	604
	Összesen	2,888	539	1,139	4,566
32	Lőcse	300	27	183	510
	a) Göllniczbánya	275	90	153	518
	b) Igló	220	36	69	325
	c) Késmárk	1,012	55	588	1,655
	d) Szepes-Szombat	296	9	136	441
	Összesen	2,103	217	1,129	3,449
33	Lugos	457	126	654	1,237
	a) Bogsán	186	4	27	217
	Összesen	643	130	681	1,454
34	Maros-Vásárhely	1,672	—	357	2,029
	Szász-Régen	671	46	175	892
	Összesen	2,343	46	532	2,921

A változások eseteinek száma												
a terheknel												
új terhek keletkezése folytán					terhektől felszabadítás folytán			Egyszerű előjegyzések	A végrehajtási jognak már fennálló követeléseknél bekelezések	Már betabázott összegeknél átruházások	A változások főösszege	
szerezések bekelezése által	igazolt előjegyzés által	végrehajtás útjani bekelezés által	hagyatéki átszolgáltatás által	Összesen	a hitelezők kielégítésére szolgáló befűtt összeg elégtelensége miatt (csűd esetekben)	a dologi jognak más módjoni megszűnése által	Összesen					
1,428	44	41	107	1,620	53	893	946	173	112	62	4,345	
175	4	81	2	262	3	76	79	—	—	—	487	
493	—	284	—	777	—	242	242	15	—	—	1,845	
2,096	48	406	109	2,659	56	1,211	1,267	188	112	62	6,677	
1,014	34	198	183	1,429	68	918	986	79	109	45	3,848	
1,321	7	133	179	1,660	—	364	364	10	94	3	2,993	
242	8	22	35	307	12	236	248	20	24	6	1,579	
194	14	72	26	306	45	144	189	42	23	2	1,085	
1,495	24	223	280	2,022	—	729	729	36	—	14	4,049	
4,266	87	668	703	5,724	125	2,391	2,516	187	250	70	13,554	
357	7	254	1	619	183	32	215	85	—	16	3,700	
453	40	452	—	945	1	135	136	181	2	7	3,658	
810	47	706	1	1,564	184	167	351	266	2	23	7,958	
567	14	322	82	985	—	380	380	22	52	7	2,800	
251	6	249	7	513	21	118	139	68	3	3	1,525	
84	3	91	—	178	23	29	52	14	—	—	497	
902	23	662	89	1,676	44	527	571	104	55	10	4,822	
2,299	35	633	60	3,027	123	1,002	1,125	141	365	93	7,817	
102	1,189	539	105	1,935	—	224	224	180	358	52	3,645	
363	2	277	3	645	5	197	202	12	42	10	1,515	
2,764	1,226	1,449	168	5,607	128	1,423	1,551	333	765	155	12,977	
482	4	143	22	651	25	139	164	6	12	5	1,348	
299	90	150	97	636	—	90	90	26	56	2	1,328	
300	1	110	11	422	35	149	184	10	6	3	950	
1,066	29	162	22	1,279	36	228	264	57	49	12	3,316	
503	3	82	2	590	—	68	68	12	5	4	1,120	
2,650	127	647	154	3,578	96	674	770	111	128	26	8,062	
445	—	227	92	764	—	509	509	16	—	—	2,526	
372	2	53	—	427	—	62	62	—	—	1	707	
817	2	280	92	1,191	—	571	571	16	—	1	3,233	
905	46	184	—	1,135	—	213	213	124	83	26	3,610	
595	10	221	—	826	—	101	101	28	—	—	1,847	
1,500	56	405	—	1,961	—	314	314	152	83	26	5,457	

Folyó szám	A kir. törvényszék, illetőleg az ennek területén lévő s telekkönyvi hatósággal felruházott kir. járásbiróság neve	A változások eseteinek száma			
		a birtokban			
		szervődések által	végrehajtás által	haláleset következtében	összesen
35	Máramaros-Sziget a) Huszt Összesen	2,892 350 3,242	56 45 101	285 86 371	3,233 481 3,714
36	Miskolc	532	98	142	772
37	Nagy-Becskerek a) Módos Összesen	1,052 725 1,777	90 175 265	263 708 971	1,405 1,608 3,013
38	Nagy-Kanizsa a) Csáktornya b) Keszthely Összesen	778 1,200 452 2,430	90 177 65 332	350 70 186 606	1,218 1,447 703 3,368
39	Nagy-Kikinda a) Nagy-Szent-Miklós Összesen	1,847 756 2,603	162 245 407	809 160 969	2,818 1,161 3,979
40	Nagy-Szeben a) Szász-Sebes Összesen	1,917 398 2,315	642 52 694	1,082 63 1,145	3,641 513 4,154
41	Nagy-Várad a) Belényes b) Nagy-Szalonta c) Székelyhid Összesen	1,915 238 682 583 3,418	1,533 — 19 63 1,615	417 41 308 318 1,084	3,865 279 1,009 964 6,117
42	Nyiregyháza a) Nagy-Kálló Összesen	946 403 1,349	3 9 12	215 32 247	1,164 444 1,608
43	Nyitra a) Szakolcza b) Szenicz Összesen	3,215 648 1,691 5,554	275 30 35 340	879 243 245 1,367	4,369 921 1,971 7,261

A változások eseteinek száma											
a terheknél											
új terhek keletkezése folytán					terhektől felszabadítás folytán			Egyszerű előjegyzések	A végrehajtási jognak már fennálló követeléseknél bekelezési	Már betáblázott összegeknél átruházások	A változások főösszege
szervődések bekelezése által	igazolt előjegyzés által	végrehajtás útján bekelezés által	hagyatéki átszolgáltatás által	Összesen	a hitelezők kielégítésére szolgáló bejött összeg elégtelensége miatt (csőd esetekben)	a dologi jognak más módjoni megszűnése által	Összesen				
976	141	202	14	1,333	23	1,561	1,584	178	222	44	6,594
140	27	124	—	291	—	140	140	47	59	2	1,020
1,116	168	326	14	1,624	23	1,701	1,724	225	281	46	7,614
1,162	181	241	86	1,670	—	1,162	1,162	192	314	267	4,377
1,126	74	195	40	1,435	—	524	524	65	153	27	3,609
3,147	7	274	13	3,441	—	293	293	76	—	3	5,421
4,273	81	469	53	4,876	—	817	817	141	153	30	9,030
624	41	379	292	1,336	34	495	529	97	177	21	3,378
1,574	43	547	341	2,505	—	—	—	170	163	7	4,292
363	20	112	17	512	20	138	158	106	74	13	1,566
2,561	104	1,038	650	4,353	54	633	687	373	414	41	9,236
2,298	16	425	33	2,772	—	1,076	1,076	17	1	34	6,718
805	113	810	97	1,825	—	53	53	76	286	194	3,595
3,103	129	1,235	130	4,597	—	1,129	1,129	93	287	228	10,313
1,672	348	1,817	1,082	4,919	181	1,109	1,290	611	132	392	10,985
234	3	211	2	450	—	102	102	17	9	5	1,096
1,906	351	2,028	1,084	5,369	181	1,211	1,392	628	141	397	12,081
4,511	32	2,107	381	7,031	—	210	210	63	121	26	11,316
357	12	125	322	816	—	46	46	20	3	5	1,169
214	—	72	—	286	—	164	164	8	—	—	1,467
742	22	66	80	910	13	396	409	155	35	12	2,485
5,824	66	2,370	783	9,043	13	816	829	246	159	43	16,437
449	7	238	1	695	—	267	267	92	103	24	2,345
408	19	76	52	555	—	163	163	52	28	36	1,278
857	26	314	53	1,250	—	430	430	144	131	60	3,623
2,998	301	1,140	281	4,720	4	1,697	1,701	411	172	196	11,569
740	19	120	—	879	—	279	279	55	9	10	2,153
1,113	76	255	3	1,447	—	295	295	112	126	41	3,992
4,851	396	1,515	284	7,046	4	2,271	2,275	578	307	247	17,714

Folyó szám	A kir. törvényszék, illetőleg az ennek területén lévő s telekkönyvi hatósággal felruházott k. járásbiróság neve	A változások eseteinek száma			
		a birtokban			
		szerződések által	végrehajtás által	haláleset következtében	Összesen
44	Pancsova	4,575	45	9	4,629
	a) Titel	556	6	48	610
	Összesen	5,131	51	57	5,239
45	Pestvidék	6,458	659	2,164	9,281
46	Pécs	6,280	870	1,730	8,880
	a) Mohács	811	—	176	987
	Összesen	7,091	870	1,906	9,867
47	Pozsony	1,215	230	120	1,565
	a) Bazin	47	9	15	71
	b) Duna-Szerdahely	253	49	5	307
	c) Nagyszombat	497	57	64	618
	d) Somorja	189	16	112	317
	Összesen	2,201	361	316	2,878
48	Rimaszombat	887	112	754	1,753
	a) Rozsnyó	322	106	236	664
	Összesen	1,209	218	990	2,417
49	Rózsahegy	568	68	148	784
	a) Alsó-Kubin	336	53	140	529
	b) Liptó-Szt-Miklós	435	28	315	778
	c) Námesztó	138	—	35	173
	d) Trsztena	399	34	288	721
	Összesen	1,876	183	926	2,985
50	Sátoralja-Újhely	370	703	970	2,043
	a) Homonna	516	126	284	926
	b) Tokaj	576	61	103	740
	Összesen	1,462	890	1,357	3,709
51	Sopron	3,488	349	464	4,301
	a) Kismarton	1,298	137	175	1,610
	Összesen	4,786	486	639	5,911
52	Szabadka	1,567	35	410	2,012
	a) Baja	863	73	189	1,125
	b) Zenta	961	9	171	1,141
	Összesen	3,391	117	770	4,278

A változások eseteinek száma													
a terheknél													
új terhek keletkezése folytán					terhektől felszabadtás folytán					Egyszerű előjegyzések	A végrehajtási jognak már főmálló követeléseknél bekelezése	Már betáblázott összegeknél átruházások	A változások főösszege
szerződések bekelezése által	igazolt előjegyzés által	végrehajtás útján bekelezés által	hagyatéki átszolgáltatás által	Összesen	a hitelezők kielégítésére szolgáló bejött összeg elégtelensége miatt (csőd esetekben)	a dologi jognak más módjain megismerése által	Összesen						
2,173	25	235	13	2,446	—	1,217	1,217	209	75				
550	3	191	—	744	—	243	243	79	56	3	1,735		
2,723	28	426	13	3,190	—	1,460	1,460	288	131	34	10,342		
1,845	456	3,715	1,256	7,272	240	5,275	5,515	506	245	670	23,489		
6,879	398	3,572	1,002	11,851	351	1,380	1,731	995	584	182	24,223		
990	18	132	17	1,157	26	520	546	25	—	—	2,715		
7,869	416	3,704	1,019	13,008	377	1,900	2,277	1,020	584	182	26,938		
1,480	91	650	43	2,264	2	650	652	180	173	48	4,882		
92	20	39	—	151	—	66	66	18	28	5	339		
473	32	105	17	627	—	171	171	46	13	14	1,178		
1,275	79	218	49	1,621	—	391	391	227	132	46	3,035		
208	4	103	14	329	—	129	129	8	8	6	797		
3,528	226	1,115	123	4,992	2	1,407	1,409	479	354	119	10,231		
1,143	28	280	10	1,461	86	427	513	124	135	27	4,013		
269	2	166	12	449	71	178	249	20	4	9	1,395		
1,412	30	446	22	1,910	157	605	762	144	139	36	5,408		
377	13	134	14	538	16	169	185	69	9	13	1,598		
573	24	41	6	644	—	669	669	90	63	7	2,002		
402	16	132	20	570	16	179	195	91	56	7	1,697		
182	4	11	2	199	5	55	60	20	24	12	488		
—	3	108	1	112	—	128	128	17	—	128	1,106		
1,534	60	426	43	2,063	37	1,200	1,237	287	152	167	6,891		
1,312	81	1,102	112	2,607	—	361	361	89	406	21	5,527		
516	21	165	37	739	—	331	331	14	41	19	2,070		
721	16	119	27	883	—	431	431	28	7	13	2,102		
2,549	118	1,386	176	4,229	—	1,123	1,123	131	454	53	9,699		
3,851	30	442	254	4,577	34	1,526	1,560	351	745	97	11,631		
1,793	62	62	149	2,066	53	998	1,051	236	253	125	5,341		
5,644	92	504	403	6,643	87	2,524	2,611	587	998	222	16,972		
1,439	12	74	—	1,525	—	810	810	24	31	43	4,445		
813	57	206	54	1,130	49	496	545	92	57	42	2,991		
537	17	84	12	650	—	205	205	52	18	22	2,088		
2,739	86	364	66	3,305	49	1,511	1,560	168	106	107	9,524		

Folyó szám	A kir. törvényszék, illetőleg az ennek területén levő s telekkönyvi hatósággal felruházott kir. járásbiróság neve	A változások eseteinek száma			
		a birtokban			
		szerződések által	végrehajtás által	haláleset következtében	Összesen
53	Szatmár-Németi	1,081	160	380	1,621
	a) Fejér-Gyarmat	78	2	8	88
	b) Nagy-Bánya	374	62	96	532
	c) Nagy-Károly	2,158	420	1,106	3,684
	Összesen	3,691	644	1,590	5,925
54	Szeged	1,161	72	423	1,656
	a) H.-M.-Vásárhely	1,263	60	275	1,598
	b) Makó	1,471	91	399	1,961
	c) Szentés	926	24	235	1,185
	Összesen	4,821	247	1,332	6,400
55	Szegzárd	1,142	164	214	1,520
	a) Paks	289	105	51	445
	b) Tamási	1,420	77	412	1,909
	Összesen	2,851	346	677	3,874
56	Székely-Udvarhely	2,201	97	217	2,515
57	Székes-Fehérvár	1,756	281	284	2,321
	a) Moór	360	5	80	445
	Összesen	2,116	286	364	2,766
58	Szombathely	1,350	75	114	1,539
	a) Felső-Eőr	581	29	277	887
	b) Kőszeg	215	57	—	272
	c) Mura-Szombat	186	2	27	215
	d) Szent-Gotthárd	1,217	94	260	1,571
	Összesen	3,549	257	678	4,484
59	Temesvár	567	338	307	1,212
	a) Csákovár	136	92	51	279
	b) Lippa	250	10	129	389
	c) Vinga	439	361	258	1,058
	Összesen	1,392	801	745	2,938
60	Torda	1,235	815	—	2,050
61	Trencsén	2,656	326	812	3,794
	a) Zsolna	1,043	108	384	1,535
	Összesen	3,699	434	1,196	5,329

A változások eseteinek száma											
a terheknél											
új terhek keletkezése folytán					terhektől felszabadítás folytán			Egyszerű előjegyzések	A végrehajtási jognak már főmálló követeléseknél bekelezései	Már betáblázott összegeknél átruházások	A változások főösszege
szerződések bekelezése által	igazolt előjegyzés által	végrehajtás útján bekelezés által	hagyatéki átszolgáltatás által	Összesen	a hitelezők kielégítésére szolgáló bejött összeg elégtelensége miatt (csőd esetekben)	a dologi jognak más módjain megstünése által	Összesen				
858	62	549	132	1,601	—	554	554				
99	9	9	—	117	16	—	16	3	—	1	225
327	—	62	2	391	2	3	5	26	172	—	1,126
2,088	140	590	154	2,972	216	490	706	332	395	32	8,121
3,372	211	1,210	288	5,081	234	1,047	1,281	513	665	83	13,548
587	26	74	19	706	31	655	686	129	28	35	3,240
407	23	79	89	598	—	626	626	57	66	7	2,952
660	13	282	24	979	—	858	858	55	10	19	3,882
640	4	38	12	694	—	517	517	44	42	8	2,490
2,294	66	473	144	2,977	31	2,656	2,687	285	146	69	12,564
1,457	108	372	53	1,990	—	507	507	117	87	38	4,259
176	54	75	47	352	—	122	122	80	36	13	1,048
1,494	55	636	251	2,436	2	644	646	162	117	31	5,301
3,127	217	1,083	351	4,778	2	1,273	1,275	359	240	82	10,608
718	3	245	966	1,932	46	—	46	23	3	3	4,522
38	2,698	1,505	11	4,252	2	1,643	1,645	386	11	53	8,668
5	260	20	—	285	—	40	40	34	40	10	854
43	2,958	1,525	11	4,537	2	1,683	1,685	420	51	63	9,522
86	2,544	456	74	3,160	6	781	787	68	345	56	5,955
498	7	96	82	683	13	194	207	86	35	19	1,917
590	17	133	—	740	—	235	235	57	1	8	1,313
170	4	186	5	365	3	103	106	39	—	9	734
1,256	18	423	148	1,845	—	555	555	135	54	17	4,177
2,600	2,590	1,294	309	6,793	22	1,868	1,890	385	435	109	14,096
1,654	50	773	50	2,527	—	607	607	92	122	32	4,592
117	3	121	2	243	—	99	99	7	6	11	645
180	7	49	13	249	7	107	114	41	11	2	806
329	126	340	99	894	—	319	319	140	85	84	2,580
2,280	186	1,283	164	3,913	7	1,132	1,139	280	224	129	8,623
270	45	670	649	1,634	—	63	63	236	262	13	4,258
3,506	126	528	30	4,190	—	560	560	152	9	24	8,729
682	2	273	18	975	—	238	238	52	1	10	2,811
4,188	128	801	48	5,165	—	798	798	204	10	34	11,540

Folyó szám	A kir. törvényszék, illetőleg az ennek területén lévő s telekkönyvi hatósággal felruházott k. járásbírószág neve	A változások eseteinek száma			
		a birtokban			
		szereződések által	végrehajtás által	haláloset következtében	Összesen
62	Újvidék	685	90	135	910
	a) Ó-Becse	1,043	56	168	1,267
	Összesen	1,728	146	303	2,177
63	Veszprém	1,790	137	269	2,196
	a) Pápa	1,740	220	540	2,500
	Összesen	3,530	357	809	4,696
64	Zala-Egerszeg	929	133	47	1,109
	a) Alsó-Lendva	503	278	278	1,059
	b) Tapolca	701	86	—	787
	Összesen	2,133	497	325	2,955
65	Zilah	1,260	107	452	1,819
	a) Szilágy-Somlyó	454	75	386	915
	b) Tasnád	400	79	101	580
	Összesen	2,114	261	939	3,314
66	Zombor	1,117	61	33	1,211
	a) Kula	1,373	139	635	2,147
	Összesen	2,490	200	668	3,358
	Főösszeg	165,166	19,213	51,121	235,500
	1878-ban	157,519	15,285	48,458	221,262

A változások eseteinek száma												
a terheknel												
új terhek keletkezése folytán					terhektől felszabadítás folytán			Egyszerű előjegyzések	A végrehajtási jognak már fennálló követeléseknél bekelezései	Már betáblázott összegekneli átruházások	A változások főösszege	
szereződések bekelezése által	igazolt előjegyzés által	végrehajtás útján bekelezés által	hagyatéki átszolgáltatás által	Összesen	a hitelezők kielégítésére szolgáló bejött összeg elégtelensége miatt (csöd esetekben)	a dologi jognak más módon megszűnése által	Összesen					
560	3	127	16	706	—	528	528	27	—	4	2,175	
476	2	71	1	550	37	292	329	49	—	5	2,200	
1,036	5	198	17	1,256	37	820	857	76	—	9	4,375	
1,703	8	363	—	2,074	—	750	750	184	144	23	5,371	
1,096	180	601	84	1,961	—	844	844	590	307	95	6,297	
2,799	188	964	84	4,035	—	1,594	1,594	774	451	118	11,668	
1,127	30	381	43	1,581	—	458	458	155	34	18	3,355	
581	11	261	14	867	46	241	287	75	88	5	2,381	
730	17	484	11	1,242	10	332	342	88	—	11	2,470	
2,438	58	1,126	68	3,690	56	1,091	1,087	318	122	34	8,206	
1,681	—	202	2	1,885	104	289	393	24	65	14	4,200	
332	33	128	72	565	54	140	194	98	92	23	1,887	
213	2	106	9	330	43	145	188	38	66	13	1,215	
2,226	35	436	83	2,780	201	574	775	160	223	50	7,902	
945	15	157	11	1,128	—	731	731	62	—	12	3,144	
1,192	122	149	54	1,517	39	692	731	420	9	12	4,836	
2,137	137	306	65	2,645	39	1,423	1,462	482	9	24	7,980	
143,193	14,170	52,869	13,550	223,782	4,427	78,195	82,622	15,299	13,457	5,350	576,010	
138,264	13,466	50,965	10,267	212,962	4,518	73,833	73,351	13,335	13,754	9,963	549,627	

B) Értékforgalom a telekkönyvi hatósággal

Folyó szám	A kir. törvény- szék, illetőleg az ennek területén lévő s telekkönyvi hatósággal felru- házott kir. járás- bíróház neve	A változások eseteinek pénzértéke o. é. forintban															
		a birtokban							a terheknél								
									új terhek keletkezése folytán								
		szerződések által		végrehajtás által		haláleset következtében			Összesen	szerződések bekeblézése által		igazolt előjegyzés által		végrehajtás útján- való bekeblézés által			
frt	kr	frt	kr	frt	kr	frt	kr	frt		kr	frt	kr	frt	kr	frt	kr	
1	Arad	749,762	11	176,878	59	543,273	17	1.469,913	87	854,754	91	6,101	13	189,019	19		
	a) Borosjenő . . .	244,312	37	120,327	40	657,061	15	1.021,700	92	225,790	79	12,063	22	170,586	07		
	Összesen	994,074	48	297,205	99	1.200,334	32	2.491,614	79	1.080,545	70	18,164	35	359,605	26		
2	Ar.-Marót	500,493	10	20,567	50	209,304	50	730,365	10	451,244	57	7,400	—	83,661	—		
	a) Körnöczbánya . . .	67,238	94	3,957	—	78,235	87	149,431	81	28,038	48	—	—	9,052	30		
	b) Léva	191,077	56	53,674	10	173,333	50	418,085	16	257,696	25	1,470	—	12,826	67		
	Összesen	758,809	60	78,198	60	460,873	87	1.297,882	07	736,979	30	8,870	—	105,539	97		
3	Balassa-Gyarmat . . .	1.172,790	54	135,770	37	564,643	93	1.873,204	84	811,426	60	46,315	03	310,955	56		
	a) Losoncz	537,277	17	78,134	65	771,210	23	1.386,622	05	540,206	07	86,326	64	289,047	96		
	Összesen	1.710,067	71	213,905	02	1.335,854	16	3.259,826	89	1.351,632	67	132,641	67	600,003	52		
4	Békés-Gyula	972,522	57	21,715	—	738,299	28	1.732,536	85	778,988	01	15,369	46	74,030	68		
	a) Békés	269,691	—	485	—	116,693	—	386,869	—	299,637	—	2,547	—	99,875	—		
	b) Szarvas	769,485	55	374,320	80	487,667	27	1.631,473	62	657,434	06	479,909	—	246,493	86		
	Összesen	2.011,699	12	396,520	80	1.342,659	55	3.750,879	47	1.736,059	07	497,825	46	420,399	54		
5	Beregszász	404,436	—	65,821	—	614,077	—	1.084,334	—	435,646	03	71,267	—	45,646	—		
	a) Munkács	168,502	—	46,450	—	135,406	—	350,358	—	342,051	—	1,602	—	109,740	—		
	b) Nagy-Szöllős . . .	81,289	37	21,596	19	51,372	25	154,257	81	68,943	14	85,736	29	97,891	15		
	c) Ungvár	540,079	29	468,810	10	286,364	47	1.295,253	86	434,074	02	2,000	—	45,338	83		
	Összesen	1.194,306	66	602,677	29	1.087,219	72	2.884,203	67	1.280,714	19	160,605	29	298,615	98		
6	Beszterce	168,516	95	1,184	—	120,294	32	289,995	27	204,911	13	2,421	52	18,474	—		
	a) Naszód	49,697	66	5,840	06	23,713	05	79,250	77	84,722	21	84	—	27,127	29		
	Összesen	218,214	61	7,024	06	144,007	37	369,246	04	289,633	34	2,505	52	45,601	29		
7	Besztercebánya	213,441	62	31,047	48	135,414	86	379,903	96	264,984	34	14,366	27	31,298	88		
	a) Breznóbánya . . .	66,387	20	40,477	48	81,468	87	188,333	55	45,614	28	4,662	20	35,951	32		
	b) T.-Sz.-Márton . . .	300,809	99	59,595	30	267,140	88	627,546	17	18,926	06	2,434	—	40,709	53		
	c) Zólyom	16,696	67	1,512	—	26,641	55	44,850	22	29,472	58	565	20	9,363	90		
	Összesen	597,335	48	132,632	26	510,666	16	1.240,633	90	358,997	26	22,027	67	117,323	63		
8	Brassó	505,298	86	64,125	16	92,751	4	662,175	06	700,630	92	7,996	17	36,339	56		
	a) Fogaras	75,185	56	10,813	05	40,820	38	126,818	99	144,961	40	295	70	14,250	35		
	Összesen	580,484	42	74,938	21	133,571	42	788,994	05	845,592	32	8,291	87	50,589	91		
9	Budapest	7.108,333	48	1.568,066	19	6.478,311	12	15.154,710	79	6.989,531	24	691,215	79	564,377	80		
	a) I—III. ker.	886,063	93	332,945	92	339,750	78	1.558,760	63	1.019,663	33	102,738	96	423,327	91		
	Összesen	7.994,397	41	1.901,012	11	6.818,061	90	16.713,471	42	8.009,194	57	793,954	75	987,705	71		

felruházott bíróságok megkülönböztetésével.

Folyó szám	A kir. törvény- szék, illetőleg az ennek területén lévő s telekkönyvi hatósággal felru- házott kir. járás- bíróház neve	A változások eseteinek pénzértéke o. é. forintban																	
		a terheknél																	
		új terhek keletkezése folytán				terhektől felszabadítás folytán													
		hagyatéki átszolgáltatás által		Összesen		a hitelezők kielégítésére szolgáló bejött összeg elégtelensége miatt (csőd esetekben)		a dologjognak más módon való megszűnése által		Összesen		Egyszerű előjegyzések		A végrehajtási jognak már fennálló követeléseknél bekeblézési		Már betáblázott összegek nélküli átruházások		A változások főösszege	
frt	kr	frt	kr	frt	kr	frt	kr	frt	kr	frt	kr	frt	kr	frt	kr	frt	kr	frt	kr
1	Arad	73,473	56	1.123,348	79	268,427	16	1.628,082	41	1.896,509	57	130,578	52	12,330	44	93,368	39	4.726,049	58
	a) Borosjenő . . .	7,206	07	415,646	15	—	—	1.023,359	42	1.023,359	42	12,988	78	3,488	49	100,232	50	2.577,416	26
	Összesen	80,679	63	1.538,994	94	268,427	16	2.651,441	83	2.919,868	99	143,567	30	15,818	93	193,600	89	7.303,465	84
2	Ar.-Marót	1,050	—	543,355	57	—	—	316,353	—	316,353	—	13,549	32	19,762	—	3,856	—	1.627,240	99
	a) Körnöczbánya . . .	1,566	14	38,656	92	—	—	25,309	84	25,309	84	1,547	79	812	—	1,480	—	217,238	36
	b) Léva	1,580	—	273,572	92	37,978	07	37,978	07	75,956	14	6,735	39	25,865	56	5,084	32	805,299	49
	Összesen	4,196	14	855,585	41	37,978	07	379,640	91	417,618	98	21,832	50	46,439	56	10,420	32	2.649,778	84
3	Balassa-Gyarmat . . .	16,099	33	1.184,796	52	—	—	881,047	79	881,047	79	94,920	13	82,222	—	65,748	—	4.181,939	28
	a) Losoncz	3,824	—	919,404	67	14,731	40	538,291	66	553,023	06	56,105	25	15,185	50	84,188	11	3.014,528	64
	Összesen	19,923	33	2.104,201	19	14,731	40	1.419,339	45	1.434,070	85	151,025	38	97,407	50	149,936	11	7.196,467	92
4	Békés-Gyula	2,292	—	870,680	15	—	—	426,895	31	426,895	31	93,111	50	—	—	18,680	—	3.141,903	81
	a) Békés	3,495	—	405,554	—	560	—	299,801	—	300,361	—	4,548	—	38,319	—	8,951	—	1.144,602	—
	b) Szarvas	3,050	39	1.386,887	31	72,750	83	334,216	73	406,967	56	28,437	52	27,487	—	—	—	3.481,253	01
	Összesen	8,837	39	2.663,121	46	73,310	83	1.060,913	04	1.134,223	87	126,097	02	65,806	—	27,631	—	7.767,758	82
5	Beregszász	13,725	—	566,284	03	4,124	05	420,111	—	424,235	05	46,966	—	46,577	—	37,031	—	2.205,427	08
	a) Munkács	3,962	—	457,355	—	—	—	71,085	—	71,085	—	—	—	34,160	—	1,093	—	914,051	—
	b) Nagy-Szöllős . . .	5,742	36	258,312	94	8,591	20	65,480	51	74,071	71	7,436	50	89,571	04	6,531	20	590,181	20
	c) Ungvár	7,598	25	489,011	10	—	—	888,266	04	888,266	04	12,992	16	35,994	59	30,389	59	2.751,907	34
	Összesen	31,027	61	1.770,963	07	12,715	25	1.444,942	55	1.457,657	80	67,394	66	206,302	63	75,044	79	6.461,566	62
6	Beszterce	—	—	225,806	65	24,193	08	83,574	—	107,767	08	17,425	—	80,850	—	3,214	—	725,058	—
	a) Naszód	—	—	111,933	50	—	—	54,782	91	54,782	91	3,146	75	—	—	—	—	249,113	93
	Összesen	—	—	337,740	15	24,193	08	138,356	91	162,549	99	20,571	75	80,850	—	3,214	—	974,171	93
7	Besztercebánya	200	—	310,849	49	1,876	79	248,790	43	250,667	22	11,759	37	12,030	71	385	15	965,595	90
	a) Breznóbánya . . .	3,486	50	89,714	30	—	—	40,567	47	40,567	47	8,204	39	5,916	50	10,978	—	343,714	21
	b) T.-Sz.-Márton . . .	7,867	—	69,936	59	—	—	208,440	52	208,440	52	45,946	73	—	—	2,675	78	954,545	79
	c) Zólyom	671	—	40,072	68	—	—	185,129	36	185,129	36	1,653	—	947	60	—	—	272,652	86
	Összesen	12,224	50	510,573	06	1,876	79	682,927	78	684,804	57	67,563	49	18,894	81	14,038	93	2.536,508	76
8	Brassó	2,645	24	747,611	89	222,584	82												

Folyó szám	A kir. törvényszék illetőleg az ennek területén lévő s telekkönyvi hatósággal felruházott kir. járásbíró neve	A változások eseteinek pénzértéke o. é. forintban															
		a birtokban							a terheknel								
									új terhek keletkezése folytán								
		szerződések által		végrehajtás által		haláleset következtében			Összesen			szerződések bekeblezése által		igazolt előjegyzés által		végrehajtás útján való bekeblezés által	
frt	kr	frt	kr	frt	kr	frt	kr	frt	kr	frt	kr	frt	kr	frt	kr	frt	kr
10	Csikszereda	126,327	84	—	—	102,427	66	228,755	50	17,533	34	989	08	15,243	70		
	a) Gy.-Sz.-Miklós	159,140	64	10,424	99	27,588	97	197,154	60	119,408	63	1,042	50	9,433	87		
	Összesen	285,468	48	10,424	99	130,016	63	425,910	10	136,941	97	2,031	58	24,677	57		
11	Debreczen	2,164,843	66	128,497	01	651,568	50	2,944,909	17	1,651,861	56	24,031	30	483,811	94		
	a) H.-Böszörmény	281,952	87	2,625	—	180,958	50	465,536	37	228,832	99	1,700	—	84,756	06		
	b) H.-Nánás	111,373	18	13,274	05	137,712	65	262,359	88	72,555	45	3,018	24	10,825	26		
	c) H.-Szoboszló	135,404	—	11,606	—	195,588	—	342,598	—	116,868	98	3,644	—	4,906	40		
	Összesen	2,693,573	71	156,002	06	1,165,827	65	4,015,408	42	2,070,118	98	32,393	54	584,299	66		
12	Deés	181,293	—	20,195	71	946,234	40	1,147,723	11	390,187	12	29,782	—	79,312	06		
	a) Nagysomkút	49,196	89	6,374	13	76,998	48	132,569	50	56,954	57	60	—	37,122	65		
	b) Szamosújvár	94,657	77	23,490	24	122,304	93	240,452	94	89,523	07	5,565	62	55,380	74		
	Összesen	325,147	66	50,060	08	1,145,537	81	1,520,745	55	536,664	76	35,407	62	171,815	45		
13	Déva	140,009	70	48,606	—	716,849	50	905,465	20	209,491	10	21,710	—	216,410	48		
	a) Hátság	73,455	25	5,043	54	88,168	55	166,667	34	65,300	23	2,571	—	15,435	29		
	b) Körösbánya	83,454	81	1,471	81	86,570	24	171,496	86	39,740	44	622	50	56,477	43		
	Összesen	296,919	76	55,121	35	891,588	29	1,243,629	40	314,531	77	24,903	50	288,323	20		
14	Eger	1,031,315	—	106,123	—	407,107	—	1,544,545	—	950,529	—	8,345	—	337,299	—		
	a) Gyöngyös	568,528	—	153,289	46	572,912	90	1,294,730	36	643,921	98	4,354	65	618,157	24		
	Összesen	1,599,843	—	259,412	46	980,019	90	2,839,275	36	1,594,450	98	12,699	65	955,456	24		
15	Eperjes	371,615	78	25,432	40	432,517	52	829,565	70	517,685	53	—	—	63,195	75		
	a) Bártfa	522,952	88	15,418	58	59,065	73	597,437	19	81,324	51	400	—	42,849	55		
	b) Kis-Szeben	115,761	65	5,479	35	62,755	91	183,996	91	136,823	64	1,713	72	6,944	67		
	Összesen	1,010,330	31	46,330	33	554,339	16	1,610,999	80	735,833	68	2,113	72	112,989	97		
16	Erzsébetváros	54,297	48	7,899	87	25,359	87	87,557	22	42,645	13	917	73	27,233	26		
	a) Dicső-Szt.-Márt.	44,315	28	4,537	02	57,034	45	105,886	75	84,270	81	700	—	43,726	88		
	b) Hosszú-Aszó	2,322	15	640	20	2,962	35	2,962	35	6,536	17	—	—	2,365	29		
	c) Medgyes	205,236	80	29,546	09	67,414	52	302,197	41	366,169	97	2,232	28	56,771	89		
	d) Segesvár	123,323	39	35,421	15	77,021	70	235,766	24	129,057	73	25,102	26	115,166	86		
	Összesen	429,495	10	78,044	33	226,830	54	734,369	97	628,679	81	28,952	27	245,264	15		
17	Fehértemplom	672,156	24	25,301	67	106,412	03	803,869	94	267,126	51	3,650	—	71,377	82		
	a) Oraviczabánya	183,010	97	36,245	56	91,417	90	310,674	43	95,485	43	1,578	97	79,807	37		
	b) Versecz	229,041	24	12,731	—	88,395	24	330,167	48	14,455	50	22,861	01	92,531	71		
	Összesen	1,084,208	45	74,278	23	286,225	17	1,444,711	85	377,067	44	28,089	98	243,716	90		

A változások eseteinek pénzértéke o. é. forintban																					
a terheknel																					
új terhek keletkezése folytán				terhektől felszabadítás folytán																	
hagyatéki átszolgáltatás által		Összesen		a hitelezők kielégítésére szolgáló bejött összeg elégtelensége miatt (csőf. esetekben)				a dologi jognak más módon való megszűnése által				Összesen		Egyszerű előjegyzések		A végrehajtási jognak már fennálló követeléseknél bekeblezései		Már betáblázott összegeknél átruházások		A változások főösszege	
frt	kr	frt	kr	frt	kr	frt	kr	frt	kr	frt	kr	frt	kr	frt	kr	frt	kr	frt	kr	frt	kr
—	—	33,766	12	5,974	34	32,398	72	38,373	06	8,338	52	—	—	—	—	—	—	1,700	—	310,933	20
—	—	129,885	—	—	—	48,779	86	48,779	86	3,075	53	—	—	—	—	—	—	680	—	379,574	99
—	—	163,651	12	5,974	34	81,178	58	87,152	92	11,414	05	—	—	—	—	—	—	2,380	—	690,508	19
13,933	25	2,173,638	05	222,982	54	1,688,071	61	1,911,054	15	446,266	34	54,558	85	19,945	74	7,550,372	30	—	—	3,188	—
—	—	315,289	05	—	—	41,872	—	41,872	—	43,233	68	39,224	58	3,188	—	908,343	68	—	—	65	—
—	—	86,398	95	—	—	22,054	90	22,054	90	7,287	93	7,377	50	65	—	385,544	16	—	—	—	—
4,565	—	129,984	38	—	—	124,934	69	124,934	69	9,661	50	8,882	21	2,029	60	618,090	38	—	—	—	—
18,498	25	2,705,310	43	222,982	54	1,876,933	20	2,099,915	74	506,449	45	110,043	14	25,228	34	9,462,350	52	—	—	—	—
450	—	499,731	18	141,648	75	137,578	81	279,227	56	48,012	50	59,447	60	16,918	50	2,051,060	45	—	—	—	—
—	—	94,137	22	7,619	29	22,497	14	30,116	43	13,445	47	471	95	—	—	270,740	57	—	—	—	—
6,521	57	156,991	00	—	—	98,493	75	98,493	75	30,519	63	87,691	45	6,706	18	620,854	95	—	—	—	—
6,971	57	750,859	40	149,268	04	258,569	70	407,897	74	91,977	60	147,611	00	23,624	68	2,942,655	97	—	—	—	—
90,455	40	538,069	98	88,419	—	150,000	60	238,419	60	49,468	—	49,896	70	19,410	—	1,800,729	48	—	—	—	—
—	—	83,306	52	7,064	79	62,358	03	69,422	82	2,619	67	605	—	2,000	—	324,621	35	—	—	—	—
100	—	96,940	37	—	—	29,051	33	29,051	33	20,863	28	10,000	—	79	08	328,430	92	—	—	—	—
90,558	40	718,316	87	95,483	79	241,409	96	336,893	75	72,950	95	60,501	70	21,489	08	2,453,781	75	—	—	—	—
114,396	—	1,410,569	—	131,458	20	879,874	—	1,011,332	20	42,345	—	32,315	—	26,341	—	4,067,447	20	—	—	—	—
57,351	82	1,323,785	69	—	—	892,880	53	892,880	53	229,590	90	1,432	30	26,349	29	3,768,769	09	—	—	—	—
171,747	82	2,734,354	69	131,458	20	1,772,754	53	1,904,212	75	271,935	90	33,747	30	52,690	29	7,836,216	29	—	—	—	—
—	—	580,881	28	—	—	223,650	17	223,650	17	3,813	—	—	—	6,241	20	1,644,153	35	—	—	—	—
—	—	124,574	06	—	—	54,686	39	54,686	39	3,862	66	—	—	5,609	25	786,167	55	—	—	—	—
2,423	—	147,905	03	—	—	109,603	82	109,603	82	1,542	70	10,623	21	16,360	—	470,031	67	—	—	—	—
2,423	—	853,360	37	—	—	387,940	38	387,940	38	9,218	36	10,623	21	28,210	45	2,900,352	57	—	—	—	—
7,240	—	78,036	12	8,984	51	21,075	32	30,059	83	42,776	36	1,852	57	2,171	50	242,453	60	—	—	—	—
21,195	03	149,892	72	—	—	21,203	56	21,203	56	6,281	39	7,638	37	1,297	50	292,200	29	—	—	—	—
—	—	851	75	—	—	140	—	140	—	85	—	—	—	50	—	12,990	56	—	—	—	—
7,237	69	432,411																			

Folyó szám		A változások eseteinek pénzürtéke o. é. forintban													
		a birtokban						a terheknél							
		szerződések által		végrehajtás által		haláloset következtében		Összesen		új terhek keletkezése folytán		végrehajtás útján való bekebelezés által			
frt	kr	frt	kr	frt	kr	frt	kr	frt	kr	frt	kr	frt	kr		
18	Fiúme	419,559	26	57,596	—	182,808	06	659,963	32	186,549	71	22,737	61	11,119	—
19	Győr	1,323,803	56	10,141	—	332,226	67	1,666,171	23	2,030,704	20	4,801	—	120,082	10
	a) Magyar-Óvár	2,569,251	—	73,271	—	289,347	—	2,931,869	—	687,371	—	972,459	—	19,512	—
	b) Nezsider	349,150	85	91,438	—	133,120	80	573,709	65	360,215	20	5,904	—	21,562	—
	Összesen	4,242,205	41	174,850	—	754,694	47	5,171,749	88	3,078,290	40	983,164	—	161,156	10
20	Gyula-Fehérvár	220,022	74	40,554	50	567,620	28	828,197	52	92,295	50	943	48	73,166	09
	a) Abrudbánya	204,720	82	22,356	63	428,417	73	655,495	18	82,732	93	16,129	11	50,898	14
	b) Nagy-Enyed	161,761	20	2,200	31	259,306	49	423,268	00	189,192	97	678	85	56,548	95
	Összesen	586,504	76	65,111	44	1,255,344	50	1,906,960	70	364,221	40	17,751	44	180,613	18
21	Ipolyság	548,076	85	29,238	41	14,949	—	592,264	26	557,349	—	22,923	—	195,641	—
	a) Korpona	34,426	30	2,780	23	4,606	50	41,813	03	48,986	07	89	03	28,065	84
	b) Nagyecsbánya	199,840	—	28,589	69	179,132	—	407,561	69	105,045	23	3,199	95	6,314	96
	Összesen	782,343	15	60,608	33	198,687	50	1,041,638	98	711,380	30	27,012	98	230,021	80
22	Jászberény	560,631	91	32,221	60	394,204	43	987,057	94	268,536	36	15,140	—	156,811	64
23	Kalocsa	1,120,139	91	101,400	—	1,071,834	82	2,293,374	73	444,682	93	4,821	50	163,361	17
	a) Halas	278,307	73	5,575	10	224,579	35	508,462	18	93,107	57	7,777	99	7,987	19
	Összesen	1,398,447	64	106,975	10	1,296,414	17	2,801,836	91	542,790	50	12,599	49	171,348	36
24	Kaposvár	1,431,215	—	43,821	—	336,451	—	1,811,487	—	2,416,813	—	172,864	—	1,942,716	—
	a) Marczali	414,186	—	11,646	—	—	—	425,832	—	250,526	—	9,681	—	50,598	—
	b) Szigetvár	411,271	68	19,060	—	48,440	—	478,771	68	331,605	22	4,310	—	1,426	03
	Összesen	2,256,672	68	74,527	—	384,891	—	2,716,090	68	2,998,944	22	186,859	—	1,994,740	03
25	Karánsebes	63,461	—	2,365	—	11,533	—	77,359	—	87,193	—	9,300	—	11,697	—
26	Karczag	250,530	99	144,813	66	100,427	22	495,771	87	226,265	57	180	—	212,679	69
	a) Kis-Ujszállás	422,034	38	15,848	78	366,101	25	803,984	41	1,821	50	165,527	50	27,793	20
	b) Kun-Szent-Márton	464,034	81	9,116	22	319,874	02	793,025	05	117,697	65	4,150	—	61,310	50
	c) Mezőtúr	358,856	46	15,899	—	144,094	—	518,849	46	65,984	—	108,744	—	475,273	—
	d) Szolnok	335,321	67	65,085	50	71,911	48	472,318	65	290,152	17	595	77	97,322	71
	Összesen	1,830,778	31	250,763	16	1,002,407	97	3,083,949	44	701,920	89	279,197	27	874,379	10
27	Kassa	1,502,354	50	578,289	24	362,565	60	2,443,209	34	2,111,862	34	97,953	11	77,753	11
	a) Szepsi	51,052	—	33,369	56	14,970	20	99,391	76	95,534	10	394	95	19,494	06
	b) Torna	1,080,026	67	64,181	22	146,484	88	1,290,692	77	192,588	58	—	—	62,741	88
	Összesen	2,633,433	17	675,840	02	524,020	68	3,833,293	87	2,399,985	02	98,348	06	159,989	05

Folyó szám		A változások eseteinek pénzürtéke o. é. forintban																	
		a terheknél																	
		új terhek keletkezése folytán				terhektől felszabadítás folytán													
hagyatéki átszolgáltatás által		Összesen		a hitelezők kielégítésére szolgáló bejött összeg elégtelensége miatt (csőd esetekben)		a dologi jognak más módon való megszűnése által		Összesen		Egyszerű előjegyzések		A végrehajtási jognak már fennálló követeléseknél bekebelezési		Már betáblázott összegek nélküli átruházások		A változások összessége			
frt	kr	frt	kr	frt	kr	frt	kr	frt	kr	frt	kr	frt	kr	frt	kr	frt	kr		
		4,500	—	224,906	32	58,964	15	203,416	29	262,380	44	15,610	12	91,848	21	72,038	04	1,326,746	45
		35,226	81	2,190,314	11	27,001	—	555,677	48	582,678	48	7,307	—	88,635	42	53,041	70	4,588,667	94
		69,724	—	1,749,066	—	5,448	—	811,003	15	816,451	15	15,615	—	27,513	—	56,110	—	5,596,624	15
		42,018	—	429,699	20	2,938	—	551,333	35	554,271	35	3,540	—	65,145	—	24,013	—	1,650,378	20
		146,968	81	4,369,579	31	35,387	—	1,918,013	98	1,953,400	98	26,462	—	181,313	42	133,164	70	11,835,670	29
		1,491	63	167,896	70	74,579	35	—	—	74,579	35	4,100	92	1,124	87	2,274	05	1,078,173	41
		233	19	149,993	37	—	—	50,725	33	50,725	33	10,870	90	38,495	32	4,659	86	910,239	96
		191	—	246,611	77	41,529	66	14,447	65	55,977	31	2,524	70	11,032	18	2,156	42	741,570	38
		1,915	82	564,501	84	116,109	01	65,172	98	181,281	99	17,496	52	50,652	37	9,090	33	2,729,983	75
		3,220	—	779,133	—	—	—	921,131	20	921,131	20	3,783	—	100,430	—	4,543	—	2,401,284	46
		14,585	81	92,527	75	12,773	46	6,564	83	19,338	29	2,971	—	79	35	287	32	157,016	74
		25,330	11	139,890	25	2,483	02	217,017	05	219,500	07	2,435	24	19,881	47	1,285	—	790,553	72
		43,135	92	1,011,551	00	15,256	48	1,144,713	08	1,159,969	56	9,189	24	120,390	82	6,115	32	3,348,854	92
		10,848	66	451,336	66	67,919	06	226,798	52	294,717	58	31,544	—	2,856	—	7,650	—	1,775,162	18
		11,137	41	624,003	01	—	—	460,961	25	460,961	25	26,516	82	91,400	75	8,427	50	3,504,684	06
		45,000	16	158,872	91	—	—	132,969	81	132,969	81	5,424	47	4,499	66	11,231	98	821,461	01
		56,137	57	782,875	92	—	—	593,931	06	593,931	06	31,941	29	95,900	41	19,659	48	4,326,145	07
		26,987	—	4,559,380	—	—	—	925,812	—	925,812	—	18,945	—	6,376	—	12,964	28	7,334,964	28
		19,611	—	330,416	—	—	—	291,573	—	291,573	—	14,353	—	26,423	—	11,973	—	1,100,570	—
		945	72	338,286	97	—	—	426,627	80	426,627	80	2,220	09	—	—	—	—	1,245,906	54
		47,543	72	5,228,082	97	—	—	1,644,012	80	1,644,012	80	35,518	09	32,799	—	24,937	28	9,681,440	82
		—	—	108,190	—	—	—	32,988	—	32,988	—	—	—	—	—	7,462	—	225,999	—
		200	—	439,325	26	—	—	174,628	31	174,628	31	205,049	79	7,364	31	6,000	—	1,328,139	54
		3,128	80	198,271	00	—	—	359,355	70	359,355	70	13,230	—	1,000	—	—	—	1,375,841	11
		36,587	91	219,746	06	609	—	205,287	60	205,896	60	170	—	27,645	11	7,400	—	1,253,882	82
		1,247	—	651,248	—	188,430	75	24,078	—	212,508	75	171,129	—	108,744	—	4,000	—	1,666,479	21
		730	—	388,800	65	—	—	267,772	98	267,772	98	31,229	27	3,654	50	16,904	78	1,180,680	83
		41,893	71	1,897,390	97	189,039	75	1,031,122	59	1,220,162	34	420,808	06	148,407	92	34,304	78	6,805,023	51
		70,146	98	2,357,715	54	42,689	45	1,365,949	34	1,408,638	79	1,247,630	81	99,043	67	122,151	85	7,678,390	00
		20	—	115,443	11	2,303	54	33,711	18	36,014	72	—	—	—	—	—	—	250,849	59
		—	—	255,330	46	—	—	415,768	93										

Folyó szám		A változások eseteinek pénzértéke o. é. forintban													
		a birtokban							a terheknél						
									új terhek keletkezése folytán						
		szerződések által		végrehajtás által		haláleset következtében			szerződések bekezeletése által		igazolt előjegyzés által		végrehajtás útján való bekezeletés által		
frt kr		frt kr		frt kr		frt kr		frt kr		frt kr		frt kr			
28	Kecskemét	625,550	—	146,387	—	324,054	—	1,095,991	—	629,095	—	13,559	—	49,930	—
	a) Czegléd	632,109	99	36,456	—	54,515	—	723,080	99	545,667	41	5,286	80	47,486	80
	b) Félégyháza	439,312	61	28,941	10	276,713	55	744,967	26	133,753	37	4,299	22	4,826	—
	c) Kun-Szt.-Miklós	177,792	08	18,145	96	97,059	50	292,997	54	64,159	63	3,086	—	17,293	62
	d) Nagy-Körös	39,889	—	9,838	—	13,721	—	63,448	—	565,834	—	89,865	—	69,986	—
	Összesen	1,914,653	68	239,768	06	766,063	05	2,920,484	79	1,938,509	41	116,096	02	189,522	42
29	Kézdi-Vásárhely	337,894	56	40,975	81	233,579	85	612,450	22	155,317	90	8,084	02	56,976	62
	a) Szepsi-Szt.-Gy.	279,273	27	26,318	26	229,031	09	534,622	62	156,773	38	12,097	09	96,850	33
	Összesen	617,167	83	67,294	07	462,610	94	1,147,072	84	312,091	28	20,181	11	153,826	95
30	Kolozsvár	561,940	05	36,362	85	610,070	81	1,208,373	71	640,956	25	4,730	55	12,711	91
	a) Bánffy-Hunyad	65,749	69	5,789	87	128,523	56	200,063	12	93,437	42	932	—	21,698	80
	b) Teke	35,433	80	3,716	—	12,887	04	52,036	84	120,703	26	2,769	01	21,683	72
	Összesen	663,123	54	45,868	72	751,481	41	1,460,473	67	855,096	93	8,431	56	56,094	43
31	Komárom	1,411,644	40	537,571	95	2,565,387	15	4,514,603	50	890,163	—	33,360	70	163,362	24
	a) Esztergom	409,045	82	163,831	48	275,301	68	848,178	98	55,075	—	365,809	95	190,596	39
	b) Tata	187,618	51	137,960	16	48,890	51	374,469	18	147,996	71	4,280	—	33,490	03
	Összesen	2,008,308	73	839,363	59	2,889,579	34	5,737,251	66	1,093,234	71	403,450	65	387,448	66
32	Lőcsé	120,729	42	13,377	50	356,880	50	490,987	42	145,258	78	1,487	26	287,955	83
	a) Göllnicbánya	84,713	—	4,602	90	38,190	—	127,505	90	24,793	88	1,140	—	2,359	—
	b) Igló	95,113	76	5,585	32	66,089	18	166,788	26	86,735	36	500	—	68,751	32
	c) Késmárk	606,035	88	35,712	10	373,492	84	1,015,240	82	462,211	45	11,036	18	35,858	45
	d) Szep.-Szombat	88,731	23	6,444	50	87,096	72	182,272	45	173,229	97	1,412	07	305,032	23
	Összesen	995,323	29	65,722	32	921,749	24	1,982,794	85	892,229	44	13,575	51	699,956	83
33	Lugos	302,590	70	14,246	40	231,319	61	548,156	71	206,046	01	—	—	55,322	55
	a) Bogván	41,788	75	1,736	—	17,622	13	61,146	88	87,312	26	352	76	17,329	15
	Összesen	344,379	45	15,982	40	248,941	74	609,303	59	293,358	27	352	76	72,651	70
34	Maros-Vásárhely	251,111	62	—	—	630,238	65	881,350	27	269,186	52	8,308	14	45,321	10
	a) Szász-Régen	365,772	84	10,351	13	359,329	01	735,452	98	210,164	29	4,946	85	38,392	90
	Összesen	616,884	46	10,351	13	989,567	66	1,616,803	25	479,350	81	13,254	99	83,714	00
35	Máramaros-Sziget	298,723	—	44,776	—	155,502	—	499,001	—	244,307	80	16,978	—	49,989	—
	a) Huszt	29,420	—	44,340	—	32,405	—	106,165	—	52,430	—	1,806	—	32,621	—
	Összesen	328,143	—	89,116	—	187,907	—	605,166	—	296,737	80	18,784	—	82,610	—
36	Miskolc	1,568,797	82	661,838	48	22,783	68	2,253,419	98	1,396,835	33	73,005	92	258,494	47

Folyó szám		A változások eseteinek pénzértéke o. é. forintban																		
		a terheknél											Egyszerű előjegyzések		A végrehajtott jognak már fennálló követeléseknél bekezeletése		Már betáblázott összegeknél áru-hozások		A változások főösszege	
		új terhek keletkezése folytán					terhektől felszabadás folytán													
		hagyatéki átszolgáltatás által		Összesen		a hitelezők kielégítésére szolgáló bejött összeg elégtelensége miatt (csőd esetekben)	a dologi jognak más módon való megszűnése által	Összesen		Egyszerű előjegyzések		A végrehajtott jognak már fennálló követeléseknél bekezeletése		Már betáblázott összegeknél áru-hozások		A változások főösszege				
frt kr		frt kr		frt kr	frt kr	frt kr		frt kr		frt kr		frt kr		frt kr		frt kr				
		8,961	—	701,545	—	79,246	—	612,799	—	692,045	—	27,191	—	87,875	—	65,669	—	2,670,316	—	
		15,047	94	613,488	95	—	—	391,271	71	391,271	71	9,418	50	21,212	73	2,500	—	1,760,972	88	
		17,335	90	160,214	49	11,103	06	137,500	21	148,603	27	10,900	23	11,054	59	1,760	—	1,077,499	84	
		884	—	85,423	25	9,257	82	50,166	37	59,424	19	16,347	17	5,134	38	3,140	—	462,466	53	
		30,612	—	756,297	—	—	—	33,796	—	33,796	—	12,649	—	—	—	16,919	—	883,109	—	
		72,840	84	2,316,968	69	99,606	88	1,225,533	29	1,325,140	17	76,505	90	125,276	70	89,988	—	6,854,364	25	
		144	—	220,522	54	94,854	97	9,851	95	104,706	92	17,524	54	—	—	9,837	89	965,042	11	
		—	—	265,720	80	60	—	46,225	34	46,285	34	78,035	44	1,602	13	7,532	60	933,798	93	
		144	—	486,243	34	94,914	97	56,077	29	150,992	26	95,559	98	1,602	13	17,370	49	1,898,841	04	
		39,460	39	697,859	30	—	—	498,581	—	498,581	—	4,451	18	77,686	08	31,634	—	2,518,585	27	
		1,074	—	117,142	22	50,953	04	56,335	79	107,288	83	12,792	58	954	—	972	—	439,212	75	
		—	—	145,155	99	13,399	50	16,249	75	29,649	25	2,968	70	—	—	—	—	229,810	78	
		40,534	59	960,157	51	64,352	54	571,166	54	635,519	08	20,212	46	78,640	08	32,606	—	3,187,608	80	
		62,935	99	1,149,821	93	404,590	95	539,236	32	943,827	27	107,092	09	134,016	99	134,350	56	6,983,712	34	
		46,128	45	657,609	79	—	—	150,603	52	150,603	52	107,217	70	114,415	10	27,043	93	1,905,069	04	
		1,239	—	187,005	74	58,709	17	76,531	56	135,240	73	11,882	71	14,700	26	27,387	50	750,686	12	
		110,303	44	1,994,437	46	463,300	12	766,371	40	1,229,671	52	226,192	50	263,132	35	188,782	01	9,639,467	50	
		5,247	70	439,949	57	9,012	70	67,741	49	76,754	19	4,913	—	4,930	31	1,084	50	1,018,618	99	
		1,447	—	29,739	88	—	—	3,670	20	3,670	20	32,890	—	4,720	27	230	—	198,756	25	
		5,310	—	161,296	68	4,938	77	131,435	72	136,374	49	2,859	60	1,036	47	25,965	40	494,320	90	
		10,909	02	520,015	10	24,361	97	210,793	44	235,155	41	22,564	66	27,712	23	3,755	19	1,824,443	41	
		1,481	—	481,155	27	—	—	61,027	—	61,027	—	7,943	11	1,269	—	1,603	72	735,270	55	
		24,394	72	1,632,156	50	38,313	44	474,667	85	512,981	29	71,170	37	39,668	28	32,638	81	4,271,410	10	
		6,990	50	268,359	06	—	—	216,971	13	216,971	13	2,977	50	—	—	—	—	1,036,464	40	
		—	—	104,994	17	—	—	52,319	53	52,319	53	—	—	—	—	1,345	71	219,806	29	
		6,990	50	373,353	23	—	—	269,290	66	269,290	66	2,977	50	—	—	—	—	1,345	71	
		—	—	322,815	76	—	—	156,766	08	156,766	08	74,314	62	28,211	66	12,048	40	1,475,506	79	
		—	—	253,504	04	—	—	87,278	06	87,278	06	11,400	06	—	—	—	—	1,087,635	14	
		—	—	576,319	80	—	—	244,044	14	244,044	14	85,714	68	28,211	66	12,048	40	2,563,141	93	
		412	—	311,686	80	577	—	317,413												

Folyó szám	A változások eseteinek pénzértéke o. é. forintban														
	a birtokban								a terheknel						
									új terhek keletkezése folytán						
	szerződések által		végrehajtás által		haláleset következtében		Összesen		szerződések bekebelezése által		igazolt előjegyzés által		végrehajtás útján való bekebelezés által		
	frt	kr	frt	kr	frt	kr	frt	kr	frt	kr	frt	kr	frt	kr	kr
47	Pozsony	3.529,113	50	190,000	30	140,720	20	3.859,834	—	1.249,433	30	85,250	—	260,530	—
	a) Bazin	15,900	—	1,158	—	1,158	—	18,216	—	34,040	—	10,506	—	20,500	—
	b) Duna-Szerdah	210,422	20	44,655	70	2,307	35	257,385	25	191,516	67	14,998	19	32,898	14
	c) Nagy-Szombat	332,974	75	34,695	—	34,458	50	402,128	25	552,738	82	21,717	—	42,756	84
	d) Somorja	488,022	89	9,460	—	214,209	48	711,692	37	623,531	85	6,585	64	69,735	26
	Összesen	4.576,433	34	279,969	00	392,853	53	5.249,255	87	2.651,260	64	139,056	83	426,420	24
48	Rimaszombat	511,581	68	104,365	72	570,497	53	1.186,444	93	1.053,881	23	51,381	86	92,191	51
	a) Rozsnyó	129,064	15	69,257	25	79,035	—	277,356	40	138,672	54	3,224	35	31,460	—
	Összesen	640,645	83	173,622	97	649,532	53	1.463,801	33	1.192,553	77	54,606	21	123,651	51
49	Rózsáhegy	144,705	79	34,435	43	65,041	78	244,183	—	100,710	62	4,267	03	23,895	36
	a) Alsó-Kubin	97,689	50	20,044	50	17,406	—	135,140	—	75,215	55	3,534	18	5,151	96
	b) L.-Szt.-Miklós	272,495	92	14,678	47	188,330	73	475,505	12	156,105	45	4,092	03	24,571	97
	c) Namesztó	56,179	40	—	—	13,850	24	70,029	64	26,286	78	657	86	3,577	—
	d) Trsztena	131,372	30	18,816	80	157,228	05	307,417	15	—	—	766	17	12,902	48
	Összesen	702,442	91	87,975	20	441,856	80	1.232,274	91	358,318	40	13,317	27	70,098	77
50	Sátorajka-Újhely	530,480	53	542,151	21	603,910	—	1.676,541	74	780,121	37	81,602	—	832,441	—
	a) Homonna	256,107	21	60,319	94	171,854	—	488,281	15	297,870	81	10,732	19	85,949	53
	b) Tokaj	1.853,981	27	57,892	03	291,750	91	2.203,624	21	1.718,079	84	8,513	—	46,983	79
	Összesen	2.640,569	01	660,363	18	1.067,514	91	4.368,447	10	2.796,072	02	100,847	19	965,374	32
51	Sopron	1.240,314	—	591,123	—	75,233	—	1.906,670	—	2.882,207	—	14,689	—	70,521	—
	a) Kismárton	854,266	—	126,686	—	435,012	—	1.415,964	—	572,688	86	16,477	13	16,477	13
	Összesen	2.094,580	—	717,809	—	510,245	—	3.322,634	—	3.454,895	86	31,166	13	86,998	13
52	Szabadka	1.186,185	32	45,909	49	738,196	80	1.970,291	61	980,425	90	6,277	49	46,803	43
	a) Baja	817,612	—	122,009	—	583,017	—	1.522,638	—	809,714	—	29,518	—	81,023	—
	b) Zenta	666,252	—	6,320	—	519,700	—	1.192,272	—	293,547	—	8,340	—	31,729	—
	Összesen	2.670,049	32	174,238	49	1.840,913	80	4.685,201	61	2.083,686	90	44,135	49	159,555	43
53	Szatmár-Németi	531,407	36	199,073	63	405,254	55	1.135,737	54	723,431	20	124,044	92	233,622	32
	a) Fejér-Gyarmat	57,016	50	6,167	—	4,881	56	68,065	06	58,031	14	3,014	60	1,716	82
	b) Nagybánya	103,561	32	50,133	72	75,314	52	229,009	56	117,271	75	—	—	36,793	72
	c) Nagy-Károly	770,516	—	114,899	40	245,667	59	1.131,082	99	515,513	75	67,099	95	294,494	72
	Összesen	1.462,501	18	370,275	75	731,118	22	2.563,895	15	1.414,247	84	194,759	47	566,627	58
54	Szeged	1.738,672	15	99,805	75	355,469	40	2.193,947	30	445,532	85	92,597	59	39,357	17
	a) H.-M.-Vásárhely	1.755,052	79	89,815	—	576,468	—	2.421,335	79	1.329,383	56	18,077	15	18,373	99
	b) Makó	961,560	—	84,679	—	1.554,545	—	2.600,784	—	839,971	—	20,923	—	138,506	—
	c) Szentés	801,902	50	123,956	94	317,663	93	1.243,523	37	517,479	71	5,591	80	7,008	50
	Összesen	5.257,187	44	398,256	69	2.804,146	33	8.459,590	46	3.132,367	12	137,189	54	203,245	66

A változások eseteinek pénzértéke o. é. forintban																		
a terheknel																		
új terhek keletkezése folytán				terhektől felszabadítás folytán														
hagyatéki átszolgáltatás által		Összesen		a hitelezők kielégítésére szolgáló bejött összeg elégtelensége miatt (csőd esetekben)		a dologi jognak más módon való megszűnése által		Összesen		Egyszerű előjegyzések		A végrehajtási jognak már fennálló követeléseknél bekebelezései		Már betáblázott összegeknél átruházások		A változások főösszege		
frt	kr	frt	kr	frt	kr	frt	kr	frt	kr	frt	kr	frt	kr	frt	kr	frt	kr	
30,610	50	1.625,823	80	—	570	50	1.274,150	—	1.274,720	50	138,480	40	115,850	70	20,450	12	7.035,159	52
—	—	65,046	—	—	—	—	31,446	—	31,446	—	4,837	—	6,648	—	1,178	—	127,371	—
6,939	—	246,352	—	—	—	—	142,266	—	142,266	—	19,268	56	14,029	—	7,221	21	686,522	02
10,713	46	627,926	12	—	—	—	282,510	10	282,510	10	141,981	34	49,796	03	16,142	80	1.520,484	64
11,598	68	711,451	43	—	—	—	87,045	24	87,045	24	3,546	53	2,403	10	1,908	11	1.518,046	78
59,861	64	3.276,599	35	—	570	50	1.817,417	34	1.817,987	84	308,113	83	188,726	83	46,900	24	10.887,583	96
7,121	96	1.204,576	56	113,304	84	489,314	62	602,619	46	67,064	95	100,848	14	20,204	89	3.181,758	93	
27,852	—	201,208	89	154,388	—	172,191	13	326,579	13	8,600	18	194	15	4,658	—	818,596	75	
34,973	96	1.405,785	45	267,692	84	661,505	75	929,198	59	75,665	13	101,042	29	24,862	89	4.000,355	68	
873	09	129,746	10	3,695	45	61,042	—	64,737	45	11,138	69	8,522	76	3,029	02	461,357	02	
900	—	84,801	89	—	—	69,196	86	69,196	86	17,714	41	15,033	09	2,340	—	324,226	05	
1,714	73	186,484	18	6,559	98	146,220	71	152,780	69	21,316	62	41,782	27	3,445	08	881,313	96	
500	—	31,021	64	20,740	—	24,653	37	45,393	37	14,756	26	18,619	81	4,892	—	184,712	72	
340	—	14,008	65	—	—	38,182	40	38,182	40	13,520	65	—	—	38,182	40	411,311	25	
4,327	82	446,062	26	30,995	43	339,295	34	370,290	77	78,446	63	83,957	93	51,888	50	2.262,921	00	
77,301	—	1.771,465	37	—	—	402,542	—	402,542	—	91,545	—	203,405	—	8,342	—	4.153,841	11	
25,027	—	419,579	53	—	—	278,405	52	278,405	52	12,981	34	20,062	70	11,340	05	1.230,650	29	
31,157	—	1.804,733	63	—	—	971,595	97	971,595	97	13,127	42	5,068	35	7,813	79	5.005,963	37	
133,485	—	3.995,778	53	—	—	1.652,543	49	1.652,543	49	117,653	76	228,536	05	27,495	84	10.390,454	77	
46,107	—	3.013,524	—	81,172	—	2.247,567	—	2.328,739	—	141,557	—	283,797	—	57,719	—	7.732,006	—	
4,655	—	610,298	12	31,557	—	461,117	—	492,674	—	74,958	—	80,249	—	38,784	—	2.712,927	12	
50,762	—	3.623,822	12	112,729	—	2.708,684	—	2.821,413	—	216,515	—	364,046	—	96,503	—	10.444,933	12	
—	—	1.033,506	82	—	—	492,449	12	492,449	12	32,513	31	13,219	69	46,522	56	3.588,503	11	
17,094	—	937,349</																

Folyó szám	A változások eseteinek pénzürtéke o. é. forintban														
	a birtokban							a terheknél							
								új terhek keletkezése folytán							
	szervizdésnek által		végrehajtás által		haláleset következtében			összesen		szervizdés bekelezése által		igazolt előjegyzés által		végrehajtás útján való bekelezés által	
frt	kr	frt	kr	frt	kr	frt	kr	frt	kr	frt	kr	frt	kr	frt	kr
55	Szegvár	654,542	52	83,219	06	121,173	95	858,935	53	473,233	79	53,827	61	171,543	17
	a) Paks	235,786	30	48,897	81	10,479	32	295,163	43	183,710	32	23,511	14	19,949	86
	b) Tamási	1,174,257	60	42,015	20	2,791,514	53	4,007,787	33	818,118	09	35,270	16	119,986	19
	Összesen	2,064,586	42	174,132	07	2,923,167	80	5,161,886	29	1,475,062	20	112,608	91	311,479	22
56	Székely-Udvarhely	245,756	12	29,872	25	55,129	20	330,757	57	153,554	82	953	—	59,118	20
57	Székes-Fehérvár	3,650,745	—	269,481	—	1,396,390	—	5,316,616	—	25,533	—	3,297,235	—	839,814	—
	a) Moór	202,460	—	7,166	—	33,601	—	243,227	—	6,100	—	404,980	—	8,370	—
	Összesen	3,853,205	—	276,647	—	1,429,991	—	5,559,843	—	31,633	—	3,702,215	—	848,184	—
58	Szombathely	1,069,430	06	152,565	16	153,618	—	1,375,613	22	61,145	30	2,441,139	—	125,511	—
	a) Felső-Eőr	221,431	51	64,763	19	219,218	82	505,413	52	219,584	38	3,812	84	15,445	60
	b) Kőszeg	436,416	40	49,754	—	—	—	486,170	40	460,347	67	1,640	33	40,709	97
	c) Mura-Szombat	65,588	40	2,381	—	16,543	50	84,512	90	43,713	64	1,231	24	36,088	26
	d) Szent-Gotthárd	438,294	38	23,615	58	198,125	56	660,035	52	309,478	62	2,539	32	105,281	94
	Összesen	2,231,160	75	293,078	93	587,505	88	3,111,745	56	1,094,269	61	2,450,362	73	323,036	77
59	Temesvár	876,757	24	620,231	—	325,900	59	1,822,888	83	1,126,034	20	54,884	49	580,760	58
	a) Csákovár	76,739	80	67,222	—	40,646	92	184,608	72	268,010	26	2,420	13	51,150	42
	b) Lippa	121,301	—	7,277	30	136,777	33	265,355	63	61,338	91	2,733	36	18,252	74
	c) Vinga	198,515	75	161,074	66	128,828	76	488,419	17	858,830	66	30,422	27	149,932	13
	Összesen	1,273,313	79	855,804	96	632,153	60	2,761,272	35	2,314,214	03	90,460	25	800,095	87
60	Torda	695,826	36	132,117	75	—	—	827,944	11	97,836	85	5,162	45	132,115	36
61	Trencsén	406,972	52	42,117	28	156,309	—	605,398	80	752,622	42	17,830	26	46,300	—
	a) Zsolna	298,842	15	66,093	17	262,784	34	327,719	66	226,659	09	140	—	48,203	01
	Összesen	705,814	67	108,210	45	419,093	34	1,233,118	46	979,281	51	17,970	26	94,503	01
62	Újvidék	496,415	46	134,359	81	778,023	44	1,408,798	71	316,695	24	30,904	97	87,724	08
	a) Ó-Becse	867,452	—	97,972	—	1,092,208	—	2,057,632	—	256,699	—	305	—	47,377	—
	Összesen	1,363,867	46	232,331	81	1,870,231	44	3,466,430	71	573,394	24	31,209	97	135,101	08
63	Veszprém	1,388,772	89	129,232	56	1,272,620	—	2,790,625	45	687,923	15	1,476	—	15,499	35
	a) Pápa	412,158	—	232,045	—	186,920	—	331,123	—	398,492	—	88,680	—	271,730	—
	Összesen	1,800,930	89	361,277	56	1,459,540	—	3,621,748	45	1,086,415	15	90,156	—	287,229	35
64	Zala-Egerszeg	526,599	22	68,913	24	478,486	25	1,073,998	71	321,738	55	15,380	59	115,730	25
	a) Alsó-Lendva	125,588	12	43,067	45	176,065	52	344,721	09	102,925	61	1,592	40	38,263	59
	b) Tapolca	24,635	—	44,419	—	—	—	69,054	—	212,806	—	4,951	—	125,864	—
	Összesen	676,822	34	156,399	69	654,551	77	1,487,773	80	637,470	16	21,923	99	279,857	84

A változások eseteinek pénzürtéke o. é. forintban																			
a terheknél																			
új terhek keletkezése folytán				terhektől felszabadítás folytán															
hagyatéki átszolgáltatás által		Összesen		a hitelezők kielégítésére szolgáló bejött összeg elégtelensége miatt (esődi esetekben)				a dologi jognak más módon való megszűnése által				Egyszerű előjegyzések		A végrehajtási jognak már fennálló követeléseknél bekelezési		Már betáblázott összegeknél átruházások		A változások főösszege	
frt	kr	frt	kr	frt	kr	frt	kr	frt	kr	frt	kr	frt	kr	frt	kr	frt	kr	frt	kr
27,113	03	725,717	60	—	—	1,491,013	44	1,491,013	44	62,289	20	29,911	22	26,819	09	3,194,686	08		
11,339	60	238,510	92	—	—	236,096	54	236,096	54	19,493	10	1,510	20	3,360	65	794,134	84		
52,649	04	1,026,023	48	92,670	—	1,742,481	13	1,835,151	13	161,015	80	74,093	67	12,829	33	7,116,900	74		
91,101	67	1,990,252	00	92,670	—	3,469,591	11	3,562,261	11	242,798	10	105,515	09	43,009	07	11,105,721	66		
213,626	02	427,252	04	19,259	—	—	—	19,259	—	16,856	22	1,326	16	1,255	—	796,705	99		
53,247	—	4,215,829	—	356,229	—	2,009,812	—	2,366,041	—	767,333	—	7,354	—	44,462	—	12,717,635	—		
—	—	419,450	—	—	—	10,300	—	10,300	—	15,430	—	21,416	—	6,600	—	716,423	—		
53,247	—	4,635,279	—	356,229	—	2,020,112	—	2,376,311	—	782,763	—	28,770	—	51,062	—	13,434,058	—		
84,618	25	2,712,413	55	12,865	—	2,127,594	25	2,140,459	25	128,582	34	86,112	54	127,684	70	6,570,865	60		
32,680	37	271,523	19	102,202	13	229,571	03	331,773	16	19,612	35	44,433	37	38,585	88	1,211,341	47		
—	—	502,697	97	—	—	214,557	92	214,557	92	18,751	18	1,100	—	3,383	—	1,226,660	47		
1,092	—	82,125	14	214	84	30,639	66	30,854	50	7,723	02	—	—	1,413	80	206,629	36		
29,484	29	446,784	17	—	—	128,821	72	128,821	72	26,629	62	14,048	20	4,726	27	1,281,045	50		
147,874	91	4,015,544	02	115,281	97	2,731,184	58	2,846,466	55	201,298	51	145,694	11	175,793	65	10,496,542	40		
36,634	62	1,798,313	89	—	—	491,740	83	491,740	83	86,137	01	131,447	21	41,997	50	4,372,525	27		
1,200	—	322,780	81	—	—	351,668	32	351,668	32	1,382	88	2,177	35	7,717	66	870,335	74		
1,053	—	83,378	01	7,978	53	54,660	37	62,638	90	15,548	94	4,900	53	759	40	432,581	41		
59,989	32	1,099,174	38	—	—	94,286	25	94,286	25	80,271	94	12,375	17	17,633	85	1,792,160	76		
98,876	94	3,303,647	09	7,978	53	992,355	27	1,000,334	30	183,340	77	150,900	26	68,108	41	7,467,603	18		
656,118	46	891,233	12	—	—	41,126	75	41,126	75	75,116	47	37,516	75	2,435	62	1,875,372	82		
9,327	50	826,080	18	—	—	183,256	35	183,256	35	26,101	50	53,009	—	9,300	—	1,703,145	83		
4,239	—	279,241	10	—	—	199,123	90	199,123	90	14,082	63	110	—	9,016	25	1,129,293	54		
13,566	50	1,105,321	28	—	—	382,380	25	382,380	25	40,184	13	53,119	—	18,316	25	2,892,439	27		
6,864	18	442,188	47	—	—	597,080	19	597,080	19	20,550	04	—	—	4,044	—	2,472,661	41		
765	—	305,146	—	69,335	—	154,894	—	224,229	—	30,714	—	—	—	3,006	—	2,620,727	—		
7,629	18	747,334	47	69,335	—	751,974	19	821,309	19	51,264	04	—	—	7,050	—	5,093,388	41		
—	—	704,898	50	—	—	443,529	36	443,529	36	38,999	18	61,802	10	14,628	27	4,054,482	86		
86,707	—	845,609	—	—	—	216,100	—	216,100	—	104,380	—	112,600	—	40,935	—	2,150,747	—		
86,707	—	1,550,507	50	—	—	659,629	36	659,629	36	143,379	18	174,402	10	55,563	27	6,205,229	86		
9,335	49	462,184	38	—	—	257,191	79	257,191	79	92,102	84	9,784	66	12,306	20	1,907,569	08		
7,139	88	149,921	48	22,497	73	123,228	18	145,725	91	26,399	81	26,599	24	6,967	88	700,335	41		
15,396	—	359,017	—	3,210	—	143,068	—	146,278	—	35,950	—	—	—	3,827	—	614,126	—		
31,871	37	971,123	36	25,707	73	523,487	97	549,195	70	154,452	65	36,383	90	23,101	08	3,222,030	49		

A változások eseteinek pénzértéke o. é. forintban

Folyó szám
A kir. törvényszék, illetőleg az ennek területén lévő s telekkönyvi hatósággal felruházott kir. járásbírósa neve

	A változások eseteinek pénzértéke o. é. forintban													
	a birtokban						a terheknél							
	szerződések által	végrehajtás által	halálcset következtében	Összesen	új terhek keletkezése folytán			szerződések bekebelezése által	igazolt előjegyzés által	végrehajtás útján való bekebelezés által				
					frt	kr	frt						kr	frt
frt					kr	frt	kr						frt	kr
65 Zilah	160,446	82	36,996	31	927,921	60	1.125,364	73	281,066	07	—	—	28,109	11
a) Szilágy-Somlyó	78,708	22	22,389	20	113,180	79	214,278	21	89,013	48	5,084	42	19,813	34
b) Tasnád	101,411	74	18,200	45	46,110	23	165,722	42	130,093	72	1,183	68	32,281	37
Összesen	340,566	78	77,585	96	1.087,212	62	1.505,365	36	500,173	27	6,268	10	80,203	82
66 Zombor	1.068,640	29	21,578	—	31,985	—	1.122,203	29	591,858	—	11,306	—	92,923	—
a) Kula	1.668,466	—	147,037	—	1.254,834	—	3.070,337	—	1.051,335	—	125,107	—	67,102	—
Összesen	2.737,106	29	168,615	—	1.286,819	—	4.192,540	29	1.643,193	—	136,413	—	160,025	—
Főösszeg	113.664,405	28	16.671,848	05	61.203,771	91	191.540,025	24	102.290,528	09	12.657,883	92	21.375,352	58
1878. évben	113.083,650	07	15.385,380	56	57.576,198	82	186.045,229	45	103.081,719	74	8.281,764	53	18.552,691	41

A változások eseteinek pénzértéke o. é. forintban

A változások eseteinek pénzértéke o. é. forintban																			
a terheknél												Egyszerű előjegyzések		A végrehajtási jognak már fennálló követeléseknél bekebelezési		Már betáblázott összegeknél átruházások		A változások főösszege	
új terhek keletkezése folytán				terhektől felszabadítás folytán															
hagyatéki átszolgáltatás által	Összesen			a hitelezők kielégítésére szolgáló bejött összeg elégtelensége miatt (csőd esetekben)		a dologi jognak más módon való megszűnése által		Összesen											
frt	kr	frt	kr	frt	kr	frt	kr	frt	kr	frt	kr	frt	kr	frt	kr	frt	kr		
86	40	309,261	58	33,410	86	81,570	90	114,981	76	7,741	56	36,361	19	10,921	41	1.604,632	23		
5,084	42	118,995	66	15,285	15	34,521	46	49,806	61	15,998	55	10,149	56	4,725	83	413,954	42		
1,609	20	165,167	97	26,329	10	57,217	84	83,546	94	16,649	78	47,167	73	17,822	44	496,077	28		
6,780	02	593,425	21	75,025	11	173,310	20	248,335	31	40,389	89	93,678	48	33,469	68	2.514,663	93		
7,789	—	703,876	—	—	—	306,302	—	306,302	—	10,986	—	—	—	5,946	—	2.149,313	29		
49,704	—	1.293,248	—	22,317	—	864,607	—	886,924	—	387,526	—	3,626	—	3,600	—	5.645,261	—		
57,493	—	1.997,124	—	22,317	—	1.170,909	—	1.193,226	—	398,512	—	3,626	—	9,546	—	7.794,574	29		
5.952,602	32	142.276,366	91	8.176,588	38	72.523,190	35	80.699,778	73	10.377,857	04	8.920,805	61	4.230,334	16	488.045,167	69		
5.835,681	20	135.751,856	88	8.151,009	20	75.725,395	38	83.876,404	58	8.566,683	58	10.690,964	14	8.294,676	83	433.225,813	46		

KSH Könyvtár

IX.

EGYHÁZ ÉS TANÜGY

1879-ben.



1. Egyházi

Folyó szám	Egyházi főhatóságok helye és címe	Alapítás éve	Káptalanok száma	Kanonokságok		Apátságok		Prépostságok		Esperességek	
				valóságos	címzetes	az egyházmegyében	kiváltságos	az egyházmegyében	kiváltságos	fő	al
A) Római-katholikus											
1	Esztergomi érsekség	1000	3	22	8	13	30	19	21	8	45
2	Kalocsai érsekség	1000	1	12	—	8	—	11	—	3	16
3	Egri érsekség	1804	1	6	8	13	6	10	4	4	24
4	Besztercebányai püspökség	1776	1	14	8	—	—	1	—	4	12
5	Csanádi püspökség	1035	1	10	6	7	—	1	2	6	21
6	Győri püspökség	1009	2	14	6	6	—	6	3	7	22
7	Gyulafehérvári püspökség	1003	1	5	—	—	—	—	—	—	—
8	Kassai püspökség	1804	1	10	6	7	1	1	2	—	16
9	Nagyváradai püspökség	1000	1	7	6	8	—	6	—	3	18
10	Nyitrai püspökség	1000	1	16	6	14	—	17	—	4	12
11	Pécsi püspökség	1036	1	10	6	3	—	1	—	4	23
12	Rozsnyói püspökség	1776	1	10	6	19	—	6	—	2	22
13	Szatmári püspökség	1804	1	6	6	3	—	3	—	3	14
14	Szepeshelyi püspökség	1776	1	10	6	2	—	3	—	5	12
15	Székesfehérvári püspökség	1777	1	6	6	1	5	3	11	3	15
16	Szombathelyi püspökség	1777	1	8	6	1	7	1	4	2	12
17	Váczi püspökség	1000	1	6	6	5	3	2	2	6	19
18	Veszprémi püspökség	1009	1	12	6	5	—	10	—	3	17
19	Pannonhalmai főapátság	1000	—	12	6	9	17	5	10	5	18
20	A zenggi püspökségben	—	1	—	—	3	—	—	—	—	1
	R. kath. egyh. főhat. összesen	—	22	215	117	128	69	106	59	73	340
B) Görög-katholikus											
1	Gyulafehérvári érsekség	1853	1	10	—	—	—	1	—	—	32
2	Eperjesi püspökség	1818	1	6	6	—	—	1	—	5	19

ügyek 1879-ben.

Lelkeszi állomások		Lélek-szám	Növendékpapság	Nyugalmozott papok	Tanítóképezde	Szerzetesek			Apácák					
plebániák	káplánok					Az iskolák	A tanítók	A tanulók	a rendek	a házak	a tagok	a rendek	a házak	a tagok
						száma			száma					
477	203	1.018,433	185	22	4	743	1,039	86,917	9	29	563	10	29	390
112	68	459,359	61	11	2	152	516	56,318	3	5	91	2	8	140
197	79	459,181	68	16	2	434	539	44,971	5	9	138	2	4	53
111	40	164,837	30	6	—	181	212	12,610	2	2	22	1	1	10
217	102	664,101	45	10	2	426	710	73,670	5	11	64	2	12	151
236	73	377,809	101	15	3	355	529	41,674	9	12	135	3	14	163
216	37	273,684	67	20	1	270	460	23,800	5	34	139	3	3	50
197	76	292,800	54	13	2	370	465	28,520	5	10	90	3	6	48
68	24	104,198	27	5	2	109	147	8,467	5	5	41	2	5	53
148	94	290,566	42	8	—	250	300	26,633	3	6	95	1	1	18
175	78	398,350	54	9	1	331	470	32,700	6	9	85	2	3	57
99	42	147,579	28	3	—	211	244	15,160	2	4	28	1	1	8
93	27	109,252	33	10	2	134	176	12,413	5	7	62	1	4	98
163	58	214,986	41	11	1	260	309	25,481	4	7	39	1	1	7
92	34	187,032	17	4	—	148	211	18,674	3	3	41	2	2	16
187	53	345,205	30	8	1	367	433	36,595	5	8	61	2	5	54
123	63	424,160	38	10	—	180	325	47,180	4	7	121	—	—	—
224	83	458,310	32	21	—	486	540	58,400	9	9	203	3	9	73
22	—	27,351	38	—	—	20	34	3,373	1	6	182	1	1	5
2	4	17,567	1	3	—	5	20	2,640	2	2	21	2	2	43
3,159	1,238	6,434,760	992	205	23	5,432	7,599	655,196	20	184	2,221	10	111	1,497
egyházmegyék.														
729	35	361,000	58	11	1	725	742	33,387	1	1	3	—	—	—
187	5	148,941	32	8	—	241	225	19,014	1	2	4	—	—	—

Sorszám	Egyházi főhatóságok helye és címe	Alapítási év	Káptalanok száma	Kanonokságok		Apátságok		Prépostságok		Esperességek	
				valóságos	czimzetes	az egyház me- gyében	kiváltságos	az egyház me- gyében	kiváltságos	fő-	al-
3	Lugosi püspökség	1854	1	6	6	—	—	1	—	5	16
4	Munkácsi püspökség	1771	1	7	7	14*)	—	1	—	7	44
5	Nagyvárad püspökség	1771	1	6	6	—	—	1	—	6	20
6	Szamosújvári püspökség	1850	1	6	6	4	—	2	—	—	45
	Görög katolikus összesen	—	6	41	31	18	—	7	—	23	176

C) Keleti görög

Sorszám	Egyházi főhatóságok helye és címe	Alapítási év	Káptalanok száma	Kanonokságok	Apátságok	Prépostságok	Esperességek	
1	Karlóczi érsekség	1690		Congressus és főconsistorium		—	—	4
2	Bács püspökség	1690		»	»	—	—	4
3	Budai püspökség	1690		»	»	—	—	2
4	Temesvári püspökség	1690		»	»	—	—	4
5	Verseczi püspökség	1690		»	»	—	—	3
6	Nagyszombati érsekség	1864		»	»	—	—	41
7	Aradi püspökség	1705		»	»	—	—	18
8	Karánsebesi püspökség	1865		»	»	—	—	10
	Keleti görög összesen	—		Congressusok és főconsistoriumok		—	—	86

D) Evangélikus

a) Agostai

Sorszám	Egyházi főhatóságok helye és címe	Alapítási év	Káptalanok száma	Kanonokságok	Apátságok	Prépostságok	Esperességek	
1	Bányai egyházkerület	1734		Egyházi főtanács		—	—	9
2	Dunáninneni egyházkerület	1734		»	»	—	—	8
3	Dunántúli egyházkerület	1734		»	»	—	—	12
4	Tiszai egyházkerület	1734		»	»	—	—	8
5	Erdély-részi egyházkerület	1550		»	»	—	—	10
	Ágost. hitv. evang. egyházak	—		Egyházi főtanácsok		—	—	47

*) A tizennégy közül csak egynek van apátja, a többi üres.

Lelkész állomások		Lélekszám	Növendék papság	Nyugalmozott papok	Tanító képezdek	Az iskolák száma	A tanítók	A tanulók	Szerzetesek			Apácák		
plébániák	káplánok								a rendek	a házak	a tagok	a rendek	a házak	a tagok
154	8	92,740	11	4	—	94	80	3,845	—	—	—	—	—	—
376	15	409,260	97	9	1	564	585	35,700	1	5	42	—	—	—
167	13	121,300	33	5	1	170	182	12,112	—	—	—	—	—	—
502	11	414,550	71	3	1	592	610	32,585	1	1	3	—	—	—
2,115	87	1,547,791	302	40	4	2,386	2,424	136,643	1	9	52	—	—	—

egyházkerületek.

Sorszám	Egyházi főhatóságok helye és címe	Alapítási év	Káptalanok száma	Kanonokságok	Apátságok	Prépostságok	Esperességek							
123	—	138,000	37	3	—	76	87	3,540	—	—	—	—	—	—
86	—	122,804	—	—	1	56	90	6,250	1	1	2	—	—	—
49	—	19,870	—	—	—	54	56	1,580	1	1	2	—	—	—
144	—	160,780	—	—	—	140	146	7,210	1	2	4	—	—	—
117	—	142,937	—	—	—	90	116	5,115	1	1	2	—	—	—
1,097	—	716,060	118	—	1	746	816	35,410	—	—	—	—	—	—
603	31	484,810	67	5	1	595	600	58,680	1	1	5	—	—	—
452	45	338,908	33	—	1	220	228	20,740	1	—	1	—	—	—
2,671	76	2,124,169	255	8	4	1,977	2,139	138,525	1	6	16	—	—	—

egyházmegyé k.
hitvallásuk.

Sorszám	Egyházi főhatóságok helye és címe	Alapítási év	Káptalanok száma	Kanonokságok	Apátságok	Prépostságok	Esperességek							
209	35	346,445	—	—	—	510	520	40,240	—	—	—	—	—	—
94	9	168,870	56	—	—	200	250	17,605	—	—	—	—	—	—
162	17	198,240	11	—	2	324	368	26,865	—	—	—	—	—	—
130	12	149,236	12	—	1	226	327	17,840	—	—	—	—	—	—
269	173	200,368	105	—	5	431	769	30,120	—	—	—	—	—	—
864	246	1,063,159	184	—	8	1,691	2,234	132,670	—	—	—	—	—	—

Sorszám	Egyházi főhatóságok helye és czime	Alapítás éve	Káptalanok száma	Kanonokságok		Apátságok		Prépostságok		Esperességek		
				valóságos	czimzetes	az egyházmegyében	kiváltságos	az egyházmegyében	kiváltságos	fő-	al-	
b) Helvét												
1	Dunamelléki egyházkerület	1734		Egyházkerületi gyűlések								8
2	Dunántuli egyházkerület	1735		» »								9
3	Tiszáninneni egyházkerület	1734		» »								8
4	Tiszántuli egyházkerület	1551		» »								13
5	Erdélyrészi egyházkerület	1564		Igazgatótanács és egyházker. gyűlés								19
	Helvét hitvallású összesen	—		Egyházkerületi gyűlések								57

c) Unitarius

1	Kolozsvári püspökség	1568		Zsinati és egyházi főtanács								8
---	--------------------------------	------	--	-----------------------------	--	--	--	--	--	--	--	---

E) Izraeliták

1	Országos iroda	1869	Minden hitközség független									} 26 kerül.
2	Orthodox bizottság	1872	— — — — —									
3	A régi rendűek bizottsága	1874	— — — — —									

F) Az egyházi

Egyházfelekezetek megjelölése	Főhatóságok száma	Káptalan	Kanonokság		Apátságok		Prépostságok		Fő-	Al-		
			valóságos	czimzetes	valóságos	kiváltságos	valóságos	kiváltságos			esperességek	
1	Római katolikus	20	22	215	117	128	69	106	59	73	340	
2	Görög katolikus	6	6	41	31	18	—	7	—	23	176	
3	Keleti görög	8	Congressusok és főconsistoriumok									86
4	Ágostai hitvallású	5	Convent és kerületi közgyűlések									47
5	Helvét hitvallású	5	Egyházkerületi közgyűlések									57
6	Unitarius	1	Zsinati és egyházi főtanács									8 kerül.
7	Izraelita	3	Minden hitközség független									26
	Összesen	48	28	256	148	146	69	113	59	96	740	
	1878-ban volt	48	28	256	147	147	69	113	59	106	744	

Lelkesi állomások		Lélekszám	Növendék papság	Nyugalmozott papok	Tanítóképezde	Tanítók			Szerzetesek			Apácák		
plébániák	kaplanságok					Az iskolák	A tanítók	A tanuló	A rendek	A házak	A tagok	A rendek	A házak	A tagok
hitvallásúak														
247	66	317,840	37	—	1	352	414	41,750	—	—	—	—	—	—
286	43	225,875	40	—	1	375	390	23,010	—	—	—	—	—	—
352	52	239,820	119	—	—	452	494	21,643	—	—	—	—	—	—
556	95	820,754	115	—	1	930	1,063	70,324	—	—	—	—	—	—
562	12	329,870	55	—	1	470	473	19,640	—	—	—	—	—	—
2,003	268	1,934,159	366	—	4	2,579	2,834	176,367	—	—	—	—	—	—

egyházkerület

106	—	54,050	18	—	—	107	170	6,630	—	—	—	—	—	—
-----	---	--------	----	---	---	-----	-----	-------	---	---	---	---	---	---

valóságos ügye

rabbi-állomások	—	—	—	—	—	—	—	—	—	—	—	—	—	—
740	—	567,613	33	—	1	742	803	75,427	—	—	—	—	—	—

ügyek összehasonlítása

Lelkesz-állomások	Segéd-lelkész	Lélekszám	Növend. pap	Nyugalmozott papok	Tanítóképez.	Tanítók			Szerzetesek			Apácák		
						Iskolák	Tanító	Tanulók	Rendek	Házak	Tagok	Rendek	Házak	Tagok
3,159	1,238	6,434,760	992	205	23	5,432	7,599	655,196	18	184	2,221	8	111	1,437
2,115	87	1,547,791	302	40	4	2,386	2,424	136,643	1	9	52	—	—	—
2,671	76	2,124,169	255	8	4	1,977	2,139	138,525	1	6	16	—	—	—
864	246	1,063,159	184	—	8	1,691	2,234	132,670	—	—	—	—	—	—
2,003	268	1,934,159	366	—	4	2,579	2,834	176,367	—	—	—	—	—	—
106	—	54,050	18	—	—	107	170	6,630	—	—	—	—	—	—
740	—	567,613	33	—	1	742	803	75,424	—	—	—	—	—	—
11,658	1,915	13,725,701	2,150	253	44	14,914	18,203	1,321,458	20	199	2,289	8	111	1,437
11,641	1,933	13,671,064	2,019	261	41	14,809	18,165	1,308,898	20	200	2,270	8	103	1,303

2. Tanügy
1. Felsőbb
A) Egye-

a) Tanári személyzet, az egyetemi előadások

Sorszám	A tudománykar neve	Alapítási éve	Tanári					Tannyelv	Jegyzetek
			nyilv. rendes	nyilv. rendkívüli	helyettes	magán-	segéd-		
			tanár.						
Budapesti m. kir.									
1	Róm. kath. hittudományi	1635	7	—	2	—	—	—	
2	Állam- és jogtudományi	1667	16	—	1	17a)	—	—	
3	Orvos-sebészi	1770	15	9	1	22	17	—	
4	Bölcsészettudományi	1635	25	5	4	26	6	6	
	Összesen	—	63	14	8	65	23	6	
	1878-ban volt	—	61	18	8	63	—	8	
Kolozsvári m. kir.									
1	Állam- és jogtudományi	1872	12	—	—	—	—	1	
2	Orvos-sebészi	1775	10	2	1	1	11	—	
3	Bölcsészeti, nyelv és történettud.	1872	11	—	—	—	—	3	
4	Mennyiség- és természettudományi	1872	8	—	—	2	5	—	
	Összesen	—	41	2	1	3	16	4	
	1878-ban volt	—	39	3	—	8	16	3	
Budapesti m. kir.									
1	Egyetemes és vegyészeti szakosztály	—	—	—	—	—	—	—	
2	Méternöki és építészeti szakosztály	1871	26	—	2	6	—	6	
3	Gépészméternöki szakosztály	—	—	—	—	—	—	—	
	Összesen	—	26	—	2	6	—	6	
	1878-ban volt	—	26	—	1	2	—	7	

1879-ben.
tanintézetek.
temek.

s a heti tanórák száma, és a tannyelv.

személyzet		Előadások száma		A heti órák száma		Tannyelv	Jegyzetek
Segédtanító	Összesen	a téli	a nyári	a téli	a nyári		
tanár		félévben		félévben			
Tudomány-Egyetem.							
—	9	15	16	75	75	Latin	
—	34	47	50	174	193	Magyar	a) A II. félévben volt 18. összesen 35.
—	64	56	60	214 ^{1/2} b)	195 ^{1/2} a	Magyar c)	b) Hétféle gyakorlati dolgozat egész nap tartott.
—	72	132	129	329	324	Magyar	c) A szülészeti tanfolyamban német is.
—	179	250	255	792^{1/2}a	787^{1/2}	—	
—	158	260	246	840	809^{1/2}	—	
Tudomány-Egyetem							
—	13	23	22	114	111	Magyar	
—	25	29	36	115	114	Magyar	
—	14	37	36	92	103	Magyar	
—	15	25	27	139	132	Magyar	
—	67	114	121	460	460	—	
—	69	109	113	404	408	—	
József-műegyetem.							
—	—	28	31	101	103	Magyar	
19	59	42	43	185	182	Magyar	a) Ezeken kívül még télen 20 előadás 64 heti órával, nyáron 24 előadás 77 heti órával.
—	—	22	17	92	89	»	Összesen tehát télen 112 előadás 438 óra, nyáron 115 előadás 451 óra.
19	59	92	91	378	374	—	Télen nyáron előadás 108, heti óra 445.
16	52	90	83	381	368a)	—	

A n e g y e t e m e k

Sorszám	Az egyetem neve	A karok száma	T a n a r i				
			nyilvános rendes	nyilv. rendkívüli	helyettes	magántanár	segéd
1	Tudomány egyetem Budapesten .	4	63	14	8	65	23
2	Tudomány egyetem Kolozsvártt .	4	41	2	1	3	16
3	József-műegyetem Budapesten .	5	26	—	1	2	—
	Összesen	13	130	16	10	70	39
	1878-ban volt	13	126	21	9	73	32

b) A z e g y e t e m i

Sorszám	A tudománykar neve	Félév	A hallgatók száma			Vallásra nézve							
			rendes	rendkívüli	együtt	római	görög	keleti görög	ágostai		helvét	unitárius	izraelita
									katholikus	hitvallásu			

B u d a p e s t i m. k i r.

1	Róm. kath. hittudományi . . .	I.	77	1	78	55	23	—	—	—	—	—	—	—	—
		II.	79	1	80	57	23	—	—	—	—	—	—	—	—
2	Állam- és jogtudományi . . .	I.	1,315	80	1,395	698	20	47	113	151	1	365	—	—	—
		II.	1,271	70	a)1,341	691	19	42	95	148	2	344	—	—	—
3	Orvos-sebészi	I.	656	34	690	274	13	15	74	131	—	183	—	—	—
		II.	647	15	b)662	269	5	16	68	121	1	182	—	—	—
4	Bölcsészettudományi	I.	478	80	558	358	11	9	46	60	2	72	—	—	—
		II.	488	76	c)564	361	11	9	47	61	2	73	—	—	—
5	I. évi gyógyszerész. tanfolyam	I.	—	101	101	73	—	—	11	10	—	7	—	—	—
		II.	—	100	100	72	—	—	11	10	—	7	—	—	—
	II. évi gyógyszerész. tanfolyam	I.	—	91	91	65	1	3	7	14	—	1	—	—	—
		II.	—	89	89	63	1	3	7	14	—	1	—	—	—
	Szülészeti tanfolyam	I.	—	133	133	75	1	2	9	16	—	30	—	—	—
		II.	—	105	105	65	1	—	5	21	—	13	—	—	—
	Összesen	I.	2,526	520	3,046	1,598	69	76	260	382	3	658	—	—	—
		II.	2,485	456	2,941	1,578	60	70	233	375	5	620	—	—	—
	1878-ban volt	I.	2,556	561	3,117	1,677	66	89	463	200	6	616	—	—	—
		II.	2,363	460	2,823	1,551	62	75	425	180	5	523	—	—	—

Ö s z e n e s i t é s e.

személyzet			Előadások száma		A heti órák száma		Tannyelv
tanító	segéd	összesen	télen	nyáron	télen	nyáron	
6	—	179	250	255	792 ^{1/2}	787 ^{1/2}	Magyar
4	—	67	114	121	460	460	»
7	16	52	92	91	378	374	»
17	16	298	456	467	1,630 ^{1/2}	1,621 ^{1/2}	Magyar
14	4	279	459	442	1,625	1,585 ^{1/2}	»

h a l l g a t ó s á g.

Eredetre nézve				Tandíjmentes	Ösztöndíjas	Szigorlatot tett	Oklevelet nyert	Észrevételek
magyarországi	horvát-szlavonorsági	a monarchia másikk felől	külföldi					

t u d. E g y e t e m.

75	2	1	—	78	2	4	7	
77	2	1	—	80	6	7	—	
1,379	4	5	7	185	86	156	24	a) Jogi tantárgyakat hallgatott még 2 hittan-
1,330	4	4	3	191	82	350	97	hallgató és 2 bölcsész.
683	—	5	2	41	65	38	23	b) Orvosi tantárgyat hallgatott még 3 jogász
653	—	6	3	54	61	91	62	és 14 bölcsész.
549	3	4	2	160	79	—	—	c) Bölcsészeti tantárgyakat hallgatott még:
554	3	5	2	164	79	26	23	
100	1	—	—	—	—	—	—	I. félévben II. félévben
100	—	—	—	—	—	115	74	
90	—	—	1	—	—	7	7	hittanhallg. 44 43
88	—	—	1	—	—	162	67	jogtanhallg. 538 377
127	1	5	—	—	—	109	107	orvostanhallg. 567 244
103	—	2	—	—	—	111	111	összesen 1,149 662
3,003	11	20	12	464	232	429	242	d) Az ösztöndíjak értéke
2,905	9	18	9	489	228	747	360	a hittani karnál 1,680 frt
3,073	7	28	9	348	a) 237	854	234	a jogi karnál 18,500 »
2,783	8	24	8	403	263	—	—	az orvosi karnál 14,500 »
								a bölcs. karnál 16,500 »
								összesen 51,180 frt

Sorszám	Az egyetem neve	A hallgatók száma				Vallásra nézve						
		Félév	rendes	rendkívüli	együtt	római	görög	keleti görög	ágostai	helvét	unitarius	izraelita
						katholikus			hitvallásu			
K o l o z s v á r i M a g y a r K i r.												
1	Állam és jogtudomány . . .	I.	185	23	208	92	18	5	15	57	17	4
		II.	173	20	193	85	15	3	19	53	14	4
2	Orvos sebészi	I.	66	6	72	26	5	—	3	31	1	6
		II.	65	3	68	23	5	—	4	30	—	6
3	Bölcsészeti, nyelv- és tört. tud.	I.	62	4	66	29	7	2	3	18	7	—
		II.	63	5	68	30	6	1	4	18	8	1
4	Mathematikai és természettud.	I.	55	5	60	29	2	1	2	20	5	1
		II.	50	2	52	23	3	1	2	19	4	—
	Gyógyszerészhallgatók . . .	I.	—	16	16	11	1	—	1	2	1	—
		II.	—	19	19	11	1	—	3	3	1	—
	Szülészstanulónők	I.	—	—	—	—	—	—	—	—	—	—
		II.	—	41	41	13	8	3	3	13	—	1
	Összesen	I.	368	54	422	187	33	8	24	128	31	11
		II.	351	90	441	185	38	8	35	136	27	12
	1878-ban volt	I.	366	57	423	179	33	11	20	133	31	16
		II.	348	119	467	184	44	19	31	140	30	19
B u d a p e s t i m a g y a r k i r.												
1	Egyet. és vegyészeti szakosztály	I.	372	8	380							
		II.	342	5	347							
2	Mérnöki és építési szakosztály	I.	143	4	152	302	4	15	33	81	—	134
		II.	138	3	141	272	4	14	31	75	—	126
3	Gépészmérnöki szakosztály	I.	35	2	37							
		II.	33	1	34							
	Összesen	I.	555	14	569	302	4	15	33	81	—	134
		II.	513	9	522	272	4	14	31	75	—	126
	1878-ban volt	I.	716	12	728	391	10	18	68	90	2	149
		II.	647	10	657	391	10	18	68	90	2	149
A z e g y e t e m e k												
1	Budapesti tud. egyetem . . .	I.	2,526	520	3,046	1,598	69	76	260	382	3	658
		II.	2,485	456	2,941	1,578	60	70	233	375	5	620
2	Kolozsvári tud. egyetem . . .	I.	368	54	422	187	33	8	24	128	31	11
		II.	351	90	441	185	38	8	35	136	27	12
3	József műegyetem	I.	555	14	569	302	4	15	33	81	—	134
		II.	513	9	522	272	4	14	31	75	—	126
	Összesen	I.	3,449	588	4,037	2,087	106	99	317	591	34	803
		II.	3,349	555	3,904	2,035	102	92	299	586	32	758
	1878-ban volt	I.	3,638	630	4,268	2,247	109	118	551	423	39	781
		II.	3,358	589	3,947	2,087	116	110	518	403	37	676

Eredetre nézve										Eszrevételek		
magyarországi	horvát-szlavonorsági	a monarchia másik feléből	külföldi	Tandijmentes	Ösztöndíjas	Szigorlatot tett	Oklevelet nyert					
t u d o m á n y e g y e t e m												
207	—	1	—		5	29	8				Az állami ösztöndíjakon kívül kiosztottak még magánalapítványokból 56 hallgató közt 3,404 frt 25 krajczár. Az államiak értéke 5,250 frt.	
192	—	1	—		5	27	22					
72	—	—	—		13	49	5					
68	—	—	—		12	44	2					
65	1	—	—	I. 112	—	8	8					
67	1	—	—	II. 111	—	29	41					
60	—	—	—		—	—	—					
52	—	—	—		—	—	—					
16	—	—	—		—	—	—					
19	—	—	—		—	—	—					
41	—	—	—		—	—	—					
420	1	1	—	112	35	186	106	E szerint összesen 8,654 frt 25 kr.				
439	1	1	—	111	35	186	106					
422	1	—	—	97	92	156	40					
466	1	—	—	—	126	—	—					
J ó z s e f - m ű e g y e t e m												
						a)	—	a) Colloquált 82.				
558	8	3	—	I. 114	55	77	19	b) Külföldi oklevél elfogadtatott 3.				
511	8	3	—	II. 132	48	17	5	c) Gőzgépi kezelő vizsgálatott 530.				
						b)	c)					
558	8	3	—	I. 114	55	94	24	d) Az ösztöndíjak értéke 13,119 frt 20 kr.				
511	8	3	—	II. 132	48	41	1					
714	10	3	1	I. 185	70	—	—					
				II. 175	60	—	—					
ö s s z e s í t é s e												
3,003	11	20	12	464	232	429	242	Az ösztöndíjak értéke				
2,905	9	18	9	489	228	747	360	51,180 forint.				
420	1	1	—	112	35	186	106	8,654 »				
439	1	1	—	111	91	186	106	13,119 » 20 kr.				
558	8	3	—	114	55	94	24					
511	8	3	—	132	48	17	5					
3,981	20	24	12	690	322	709	372	72,953 frt 20 kr.				
3,855	18	22	9	732	367	1,027	490					
4,209	18	31	10	630	384	1,051	275	a) Az ösztöndíjak értéke 96,742 forint				
3,892	19	27	9	578	a) 437	—	—					

B) Jogtani

Folyó sz.	A jogtani intézet helye és neve	Keletkezének éve	Az évfolyamok			Tannyelv	Tanári személyzet				
			Az előadások száma	A heti órák	rendes		rendkívüli	helyettes	magán	összesen	
											tanár
Királyi											
Királyi											
1	Győr, királyi Akadémia	1867	4	22	87	magyar	6	1	2	1	10
2	Kassa, királyi Akadémia	1659	4	13	68	»	7	1	—	—	8
3	Nagy-Szeben, királyi Akadémia	1860	4	24	94	m. és ném.	8	2	—	2	12
4	Nagy-Várad, királyi Akadémia	1788	4	22	68	magyar	7	—	1	2	10
5	Pozsony, királyi Akadémia	1783	4	17	80	»	12	—	—	2	14
Királyi Akademiák összesen		—	—	—	—	—	40	4	3	7	54
1878-ban volt		—	—	—	—	—	36	4	3	7	50
Egyéb jogtani											
1	Eger, érseki lyceum	1741	4	23	87	magyar	3	2	5	1	11
2	Pécs, püspöki lyceum	1865	4	22	82	»	2	3	3	3	11
3	Eperjes, ág. hitv. jogakad.	1666	2	11	44	»	4	—	—	—	4
4	Debreczen hh. jogakad.	1535	4	27	96	»	9	1	2	2	14
5	Kecskemét, hh. jogakad.	1862	4	19	83	»	8	1	—	2	11
6	Mármaros-Sziget, hh. jogakad.	1837	4	16	75	»	4	2	—	2	8
7	Pápa, hh. jogakad.	1832	4	19	83	»	7	1	—	—	8
8	Sárospatak lh. jogakad.	1793	4	20	88	»	7	2	—	—	9
Egyéb jogtani intézetek összesen		—	—	—	—	magyar	44	12	10	10	76
1878-ban volt		—	—	—	—	magyar	38	13	13	5	69

Jegyzet. Pozsonyban az állam és jogtudományi tanfolyam mellett bölcsészeti is volt berendezve három évfolyammal, öt tanárral, tizenegy tantárggyal és 30 heti órával.

A rendes hallgatók száma csak nyolcz volt ugyan, de a joghallgatók közül az ethikai előadásokra be volt írva 34. Magyarország oknyomozó történetére pedig 10.

A nyári félévben a rendes hallgatók csak hatan voltak, a joghallgatók közül a pszichologiai előadásokra be volt írva 3, a magyar oknyomozó történetre pedig 26.

intézetek.

Tanulók száma			Vallásra nézve							Eredetre nézve			As ösztön-díjak értéke		Észrevételek	
rendes	rendkívüli	összesen	római katolikus	görög katolikus	keleti görög	Ágostai hitvallás	helvét hitvallás	unitárius	izraeliták	magyarországi	Horvát-Szlav. onorsz.	a monarchia másik részéből	Tandíjmentes	Ösztöndíjas		As ösztön-díjak értéke
															frt	kr.
Királyi																
Jogakadémia.																
84	—	84	57	—	1	17	3	—	6	84	—	—	8	15	2,430	—
94	1	95	48	5	—	11	20	—	11	95	—	—	2	7	462	—
36	1	37	7	5	6	11	7	1	—	37	—	—	13	3	331	—
114	—	114	42	10	8	25	6	—	23	114	—	—	17	6	630	—
147	3	150	115	1	2	17	12	—	3	150	—	—	7	14	3,808	50
475	5	480	269	21	17	81	48	1	43	480	—	—	47	45	7,661	50
525	13	538	316	21	22	79	51	—	49	538	—	—	78	53	8,546	—

intézetek.

49	—	49	39	—	1	1	4	—	4	49	—	—	—	—	—	—
71	—	71	60	—	3	2	2	—	4	71	—	—	—	—	—	—
18	—	18	3	2	—	5	1	—	7	18	—	—	1	—	—	—
129	—	129	15	—	4	4	95	—	11	129	—	—	13	30	1,786	10
61	—	61	26	—	2	1	31	—	1	61	—	—	7	7	627	—
49	—	49	17	11	—	—	20	—	1	49	—	—	2	5	520	—
28	—	28	11	—	—	4	9	—	4	28	—	—	—	4	191	33
50	—	50	3	—	—	1	46	—	—	50	—	—	3	—	—	—
455	—	455	174	13	10	18	208	—	32	455	—	—	26	46	3,124	43
488	—	488	211	9	13	21	208	—	26	488	—	—	73	75	3,353	—

Folyó sz.	A jogtani intézet helye és neve		Keletkezésének éve	Az évfolyamok			Tannyelv	Tanári személyzet				
				Az előadások száma	A heti órák	rendes		rendkívüli	helyettes	magán	összesen	
												tanár
Királyi												
1	Győr, királyi akadémia		1867	4	24	84	magyar	6	1	2	1	10
2	Kassa, királyi akadémia		1659	4	11	61	»	7	1	—	—	8
3	Nagy-Szeben, királyi Akadémia		1860	4	22	91	m.és ném.	8	2	—	2	12
4	Nagyvárad, királyi akadémia.		1788	4	23	84	magyar	7	—	1	2	10
5	Pozsony, királyi akadémia		1783	4	15	72	»	12	—	—	2	14
Királyi akadémiaák összesen			—	—	—	—	—	40	4	3	7	54
1878-ban volt			—	—	—	—	—	36	4	3	7	50
Egyéb jogtani												
1	Eger, érseki lyceum		1741	4	21	85	magyar	3	2	5	1	11
2	Pécs, püspöki lyceum		1865	4	20	80	»	2	3	3	3	11
3	Eperjes, ág. h. jogakademia		1666	2	10	42	»	4	—	—	—	4
4	Debreczen, helvét hitv. lyceum		1535	4	26	91	»	9	1	2	2	14
5	Kecskemét, helv. hitv. lyceum		1862	4	23	85	»	8	1	—	2	11
6	Mármaros-Sziget, helv. hitv. lyc.		1837	4	15	71	»	4	2	—	2	8
7	Pápa, helv. hitv. lyceum		1832	4	19	81	»	7	1	—	—	8
8	Sárospatak, helv. hitv. lyceum		1793	4	21	81	»	7	2	—	—	9
Egyéb jogtani intézetek			—	—	—	—	—	44	12	10	10	76
1878-ban volt			—	—	—	—	—	38	13	13	5	69
A két rendű jogtani												
1	Királyi akadémiaák		5	—	—	—	—	40	4	3	7	54
2	Egyéb jogtani intézetek		8	—	—	—	—	44	12	10	10	76
Együtt			13	—	—	—	—	84	16	13	17	130
1878-ban volt			12	—	—	—	—	74	17	16	12	119

Tanulók száma			Vallásra nézve						Eredetre nézve			Az ösztöndíjak értéke		Észrevételek		
rendes	rendkívüli	összesen	római katolikus	görög katolikus	keleti görög	ágostai hitvallású	helvét hitvallású	uniáris	izraeliták	magyarországi	Horvát-Szlavonors.	a monarchia más részéből	Tandíjmentes		Ösztöndíjas	forint
														Jogakadémiaák		
82	—	82	57	—	—	17	2	—	6	82	—	—	15	15	2,430	—
96	1	97	48	5	—	11	21	—	12	97	—	—	2	6	774	—
35	—	35	5	5	5	12	7	1	—	35	—	—	13	3	331	—
109	—	109	41	9	8	6	21	—	24	109	—	—	17	6	630	—
140	2	142	108	1	2	17	12	—	2	142	—	—	8	14	3,808	50
462	3	465	259	20	15	63	63	1	44	465	—	—	55	44	7,973	50
515	10	525	309	19	25	73	52	—	47	525	—	—	86	55	7,941	50
és 25 H																
intézetek.																
49	—	49	39	—	1	1	4	—	4	49	—	—	—	—	—	—
70	—	70	59	—	3	2	2	—	4	70	—	—	—	—	—	—
18	—	18	3	2	—	5	1	—	7	18	—	—	1	—	—	—
129	—	129	15	—	4	4	95	—	11	129	—	—	13	30	1,786	10
61	—	61	26	—	2	1	31	—	1	61	—	—	7	7	627	—
49	—	49	17	11	—	—	20	—	1	49	—	—	2	5	520	—
28	—	28	11	—	—	4	9	—	4	28	—	—	—	4	191	33
50	—	50	3	—	—	1	46	—	—	50	—	—	3	—	—	—
454	—	454	173	13	10	18	208	—	32	454	—	—	26	46	3,124	43
474	—	474	207	9	11	21	202	—	24	474	—	—	70	74	3,328	27
tézetek összesítése.																
462	3	465	259	20	15	63	63	1	44	465	—	—	55	44	7,973	50
454	—	454	173	13	10	18	208	—	32	454	—	—	26	46	3,124	43
916	3	919	492	33	25	81	271	1	76	919	—	—	81	90	11,097	93
989	10	999	516	28	36	94	254	—	71	999	—	—	156	129	11,269	77
és 25 H																

C) Hittani

intézetek 1879-ben.

Folyó szám	A hittani intézet helye és neve	Keletkezének éve	Az évfolyamok			Tannyelv	Tanári személyzet				Tanulók		
			Az előadások	A heti órák	igazgató		rendes	helyettes	összesen	összesen	bennlakók	künnlakók	
													száma
a) Római Katb.													
1	Esztergom, érseki	1566	4	4	36	latin	1	4	1	6	66	48	18
2	Eger, érseki	1700	4	7	43	l. és m.	1	5	2	8	29	29	—
3	Kalocsa, érseki	1764	4	5	40	latin	1	4	1	6	32	32	—
4	Besztercebánya, püspöki	1807	4	5	45	latin	1	4	—	5	16	16	—
5	Győr, püspöki	1688	4	4	36	latin	1	4	2	7	38	38	—
6	Gyulafehérvár, püspöki	1753	4	6	40	l. és m.	1	4	1	6	39	39	—
7	Kassa, püspöki	1805	4	7	38	l. és m.	1	4	2	7	33	33	—
8	Nagyvárad, püspöki	1769	4	4	38	l. és m.	1	4	1	6	28	28	—
9	Nyitra, püspöki	1771	4	4	36	latin	1	4	—	5	21	21	—
10	Pécs, püspöki	1747	4	5	36	l. és m.	1	3	1	5	26	26	—
11	Rozsnyó, püspöki	1814	4	5	36	latin	1	4	—	5	11	11	—
12	Szatmár püspöki	1804	4	4	36	l. és m.	1	3	2	6	21	21	—
13	Szepeshely, püspöki	1816	4	4	36	latin	1	2	1	4	29	29	—
14	Székesfehérvár, püspöki	1801	4	4	32	latin	1	3	—	4	11	11	—
15	Szombathely, püspöki	1777	4	4	32	l. és m.	1	3	—	4	26	26	—
16	Temesvár-csanádi, püspöki	1806	4	5	39	l. és m.	1	4	—	5	40	40	—
17	Vác, püspöki	1720	4	4	32	latin	1	4	—	5	25	25	—
18	Veszprém, püspöki	1718	4	5	38	l. és m.	1	4	1	6	28	27	1
19	Pannonhalma, főapáti	1001	4	5	28	l. és m.	1	4	—	5	16	16	—
20	Jászó, premontrei	1803	4	4	36	l. és m.	1	3	—	4	16	16	—
21	Nyitra, kegyesrendi	1791	2	4	16	l. és m.	1	2	—	3	29	29	—
22	Zircz, ciszterci	1854	4	8	36	l. és m.	1	4	—	5	13	13	—
23	Pozsony, capuczinus	1676	3	4	20	latin	—	3	—	3	9	9	—
24	Galgócz, Gyöngyös, Kecskemét és Szakolcza az üdv. czimzett Ferencz-rendi	1467	4	7	56	latin	—	7	—	7	31	31	—

Nyelvre nézve					Vallásra nézve							Ösztöndíjas	Az ösztöndíjak értéke		Észrevétel	
magyar	német	tót és ruthen	horvát és szerb	román	római katolikus	görög katolikus	keleti görög	ágost. hitv. evang.	helv. hitv. evang.	unitárius	iraclita		frt.	kr.		
50	4	10	—	2	59	7	—	—	—	—	—	—	—	—	—	—
29	—	—	—	—	29	—	—	—	—	—	—	—	—	—	—	—
32	—	—	—	—	32	—	—	—	—	—	—	—	—	—	—	—
1	1	14	—	—	16	—	—	—	—	—	—	—	—	—	—	—
26	10	—	2	—	38	—	—	—	—	—	—	—	—	—	—	—
38	1	—	—	—	39	—	—	—	—	—	—	—	—	—	—	—
16	5	12	—	—	33	—	—	—	—	—	—	—	—	—	—	—
12	—	—	—	16	12	16	—	—	—	—	—	—	—	—	—	—
6	—	15	—	—	21	—	—	—	—	—	—	—	—	—	—	—
20	2	—	4	—	26	—	—	—	—	—	—	—	—	—	—	—
5	3	3	—	—	11	—	—	—	—	—	—	—	—	—	—	—
15	—	—	—	6	15	6	—	—	—	—	—	—	—	—	—	—
4	8	17	—	—	29	—	—	—	—	—	—	—	—	—	—	—
9	2	—	—	—	11	—	—	—	—	—	—	—	—	—	—	—
20	5	1	—	—	26	—	—	—	—	—	—	—	—	—	—	—
16	21	—	—	3	40	—	—	—	—	—	—	—	—	—	—	—
25	—	—	—	—	25	—	—	—	—	—	—	—	—	—	—	—
27	—	1	—	—	28	—	—	—	—	—	—	—	—	—	—	—
15	1	—	—	—	16	—	—	—	—	—	—	—	—	—	—	—
16	—	—	—	—	16	—	—	—	—	—	—	—	—	—	—	—
29	—	—	—	—	29	—	—	—	—	—	—	—	—	—	—	—
13	—	—	—	—	13	—	—	—	—	—	—	—	—	—	—	—
6	3	—	—	—	9	—	—	—	—	—	—	—	—	—	—	—
31	—	—	—	—	31	—	—	—	—	—	—	—	—	—	—	—

Folyó szám	A hittani intézet helye és neve	Keletkezési éve	Az évfolyamok			Tan-nyelv	Tanári személyzet				Tanulók		
			Az előadások	A heti órák	Igazgató		rendes	helyettes	összesen	összesen	benlakók	künlakók	
													s z á m a
25	Pozsony, Máriáról cz. Ferenczr.	1552	4	4	32	latin	—	4	—	4	11	11	—
26	Baja, kapisztránok	1719	2	3	12	latin	—	2	—	2	9	9	—
	Összesen	—	—	—	—	—	22	96	15	133	653	634	19
	1878-ban volt	—	—	—	—	—	26	89	15	130	662	651	11

b) Görög kath.

1	Balázsfalva, érseki	1753	4	7	39	román	1	4	2	7	53	53	—
2	Szamosujvár, püspöki	1858	4	10	42	»	1	4	1	6	67	52	15
3	Ungvár, munkácsi püspöki	1771	4	11	48	l. m. ruth.	1	4	4	9	97	92	5
4	Mária-Pócs, Vazul szerzetes	1749	2	2	20	orosz	1	2	—	3	2	2	—
	Összesen	—	—	—	—	—	4	14	7	25	219	199	20
	1878-ban volt	—	—	—	—	—	4	14	7	25	220	200	20

c) Keleti görög

1	Karlócza, érseki szerb	1794	4	17	55	Szerb	1	3	2	6	37	—	37
2	Nagy-Szeben, érseki román	1863	3	20	70	román	1	5	1	7	118	118	—
3	Arad, püspöki román	1820	3	14	54	román	1	4	1	6	69	—	69
4	Karánsebes, püspöki román	1865	3	18	60	román	1	2	3	6	29	—	29
	Összesen	—	—	—	—	—	4	14	7	25	253	118	135
	1878-ban volt	—	—	—	—	—	3	11	4	18	201	101	100

d) Agostai hitv. evang.

1	Brassó, theol. paedagog	1544	4	46	127	német	1	6	5	12	16	—	16
2	Eperjes, hittani intézet	1666	3	13	39	magyar	1	3	—	4	12	—	12
3	Medgyes, theol. paedagog	1586	4	44	122	német	1	6	5	12	29	21	8
4	Nagyszeben, theol. paedagog	1546	4	45	122	német	1	4	6	11	22	15	7

Folyó szám	A hittani intézet helye és neve	Keletkezési éve	Nyelvre nézve					Vallásra nézve							Az ösztöndíjak értéke		Észrevételek	
			magyar	német	tót és ruthen	horvát és szerb	román	római	görög	keleti görög	agost. hitv. evang.	helv. hitv. evang.	unitarius	izraelita	Ösztöndíjas	frt		kr.
11	—	—	—	—	—	11	—	—	—	—	—	—	—	—	—	—	—	
9	—	—	—	—	—	9	—	—	—	—	—	—	—	—	—	—	—	
481	66	73	6	27	624	29	—	—	—	—	—	—	—	—	—	—	—	
477	62 ^{a)}	70	10	22	662	—	—	—	—	—	—	—	—	—	—	—	a) és 22 bosnyák	

hittani intézetek.

—	—	—	—	—	53	—	53	—	—	—	—	—	—	—	—	—	—
—	—	—	—	—	67	—	67	—	—	—	—	—	—	—	—	—	—
97	—	—	—	—	—	—	97	—	—	—	—	—	—	—	—	—	—
1	—	1	—	—	—	—	2	—	—	—	—	—	—	—	—	—	—
98	—	1	—	120	—	219	—	—	—	—	—	—	—	—	—	—	—
99	—	2	—	119	—	219	1	—	—	—	—	—	—	—	—	—	—

hittani intézetek.

—	—	—	37	—	—	—	37	—	—	—	—	—	36	4,304	—	—	—
—	—	—	—	118	—	—	118	—	—	—	—	—	118	—	a)	—	a) teljes eltartás
—	—	—	—	69	—	—	69	—	—	—	—	—	—	—	—	—	—
—	—	—	—	29	—	—	29	—	—	—	—	—	—	—	—	—	—
—	—	—	37	216	—	—	253	—	—	—	—	—	154	4,304	—	—	—
—	—	—	—	201	—	—	201	—	—	—	—	—	50	—	a)	—	a) teljes eltartás

hittani intézetek.

1	15	—	—	—	—	—	16	—	—	—	6	157	50	—	—	—	—
7	5	—	—	—	—	—	12	—	—	—	1	a)	—	—	a)	25 db.	†
—	29	—	—	—	—	—	29	—	—	—	8	420	—	—	—	—	—
—	22	—	—	—	—	—	22	—	—	—	17	1,175	—	—	—	—	—

Folyó szám	A hittani intézet helye és neve	Keletkezéének éve	Az évi folyamok			Tannyelv	Tanári személyzet				Tanulók		
			Az előadások száma	A heti órák	Igazgató		rendes tanár	helyettes	összesen	Összesen	Benlakók	Künlakók	
5	Pozsony, hittani intézet . . .	1606	3	21	54	magyar	1	3	2	6	40	40	—
6	Szegvár, theol. paedagog . . .	1552	4	40	122	német	1	5	5	11	37	19	18
7	Sopron, hittani intézet . . .	1557	3	14	39	magyar	1	3	2	6	11	—	11
	Összesen	—	—	—	—	—	7	30	25	62	167	95	72
	1878-ban volt	—	—	—	—	—	7	35	30	72	182	58	124

e) Helvét hitvallásu

1	Budapest, dunamelléki . . .	1855	4	24	70	magyar	1	3	2	6	37	37	—
2	Debreczen, tiszántúli . . .	1540	4	26	88	magyar	1	4	10	15	114	114	—
3	Nagy-Enyed, erdélyrészi . . .	1622	4	27	90	magyar	1	4	2	7	55	55	—
4	Pápa, dunántúli	1531	4	28	75	magyar	1	5	—	6	40	40	—
5	Sárospatak, tiszáninneni . . .	1549	4	15	74	magyar	1	4	4	9	119	119	—
	Összesen	—	—	—	—	—	5	20	18	43	365	365	—
	1878-ban volt	—	—	—	—	—	5	18	12	35	349	349	—

f) Unitarius

1	Kolozsvár, egyházkerületi . . .	1566	3	10	24	magyar	1	6	—	7	11	—	11
	1878-ban volt	—	—	—	—	—	1	4	1	6	18	—	18

g) Rabbiképző

1	Budapest országos	1877	4	14	36	vegyes	1	5	4	10	33	—	33
	1878-ban volt	—	—	—	—	—	1	4	3	8	24	—	24

Nyelvre nézve						Vallásra nézve								Az ösztöndíjak értéke		Észrevétel
magyar	német	tót és ruthen	horvát és szerb	román	—	római katolikus	görög katolikus	keleti görög	ágost. hitv. evang.	helv. hitv. evang.	unitarius	izraelita	Ösztöndíjas	forint	kr	
40	—	—	—	—	—	—	—	—	40	—	—	—	27	562	95	
—	37	—	—	—	—	—	—	—	37	—	—	—	13	682	50	
6	3	2	—	—	—	—	—	—	11	—	—	—	—	—	—	
54	111	2	—	—	—	—	—	—	167	—	—	—	72	2,997	95	
50	127	5	—	—	—	—	—	—	182	—	—	—	83	és 25 $\frac{1}{2}$ 3,959	75	
														és 28 $\frac{1}{2}$		

evang. hittani intézetek.

37	—	—	—	—	—	—	—	—	—	—	—	—	—	—	—
114	—	—	—	—	—	—	—	—	—	114	—	—	25	489	10
55	—	—	—	—	—	—	—	—	—	55	—	—	51	658	94
40	—	—	—	—	—	—	—	—	—	40	—	—	—	—	—
119	—	—	—	—	—	—	—	—	—	119	—	—	6	126	74
365	—	—	—	—	—	—	—	—	—	365	—	—	82	1,274	78
349	—	—	—	—	—	—	—	—	—	349	—	—	80	1,896	48

hittani intézet

11	—	—	—	—	—	—	—	—	—	—	15	—	—	—	—
18	—	—	—	—	—	—	—	—	—	—	18	—	1	25	—

intézet

33	—	—	—	—	—	—	—	—	—	—	—	33	—	—	—
polyglott	—	—	—	—	—	—	—	—	—	—	—	24	—	—	—

Folyó szám	A hittani intézetek			Tannyelv	Tanári személyzet				Tanulók		
	elnevezése	Száma	Az évfolyamok Az előadások A heti órák s z á m a		igazgató	rendes	helyettes	összesen	összesen	bennlakó	künlakó
A h i t t a n i i n t é z e t e k											
2	Római katolikus	26	— — —	—	22	96	15	133	633	634	19
3	Görög katolikus	4	— — —	—	4	14	7	25	219	199	20
4	Keleti görög	4	— — —	—	4	14	7	25	253	118	135
5	Ágost. Litv. evangélikus . . .	7	— — —	—	7	30	25	62	167	95	72
6	Helvét hitvallású evangélikus.	5	— — —	—	5	20	18	43	365	365	—
7	Unitárius.	1	— — —	—	1	4	1	6	18	—	18
	Izraelita	1	— — —	—	1	5	4	10	33	—	33
	Összesen	48	— — —	—	44	183	77	304	1,708	1,411	297
	1878-ban	47	— — —	—	47	175	72	294	1,656	1,359	297

Nyelvre nézve					Vallásra nézve								Az ösztöndíjak értéke		Észrevétel
magyar	német	tót és ruthén	horvát és szerb	román	római katolikus	görög katolikus	keleti görög	ágost. hitv. evang.	helvét hitv. evang.	unitárius	izraelita	Ösztöndíjak	frt	kr.	
Ö s s z e s i t é s e															
481	66	73	6	27	624	29	—	—	—	—	—	—	—	—	—
98	—	1	—	120	—	219	—	—	—	—	—	—	—	—	—
—	—	—	37	216	—	—	253	—	—	—	—	154	4,304	—	—
54	—	2	—	—	—	—	—	167	—	—	—	72	2,997 ¹⁾	95	¹⁾ és 25 db †
365	111	—	—	—	—	—	—	—	365	—	—	80	1,896	48	—
18	—	—	—	—	—	—	—	—	—	18	—	1	25	—	—
33	—	—	—	—	—	—	—	—	—	—	33	—	—	—	—
1,049	177	76	43	363	624	248	253	167	365	18	33	307	9,223 ²⁾	34	²⁾ és 25 db †
1,017	189 és 21 bosnyák	77	10	342	592	244	223	151	306	18	24	1,087	5,881 ³⁾	23	³⁾ és 28 db †

D) A felső tanintézetek

Folyó szám	Az intézetek megnevezése	Szám	Tanárok			Tanulók		
			nyilvános rendes	más	összesen	rendes	rendkívüli	összesen
A t é l i								
1	Egyetemek:							
	a) Tudományos egyetem	2	104	142	246	2,894	574	3,468
	b) Műegyetem	1	26	26	52	555	14	569
	Együtt	3	130	168	298	3,449	588	4,037
2	Jogtani intézetek:							
	a) Királyi jogakademiák	5	40	14	54	475	5	480
	b) felekezeti jogakademiák	8	44	32	76	455	—	455
	Együtt	13	84	46	130	930	5	935
3	Hittani intézetek	48	183	121	304	1,708	—	1,708
V é g								
1	Egyetemek	3	130	168	298	3,449	588	4,037
2	Jogtani intézetek	13	84	46	130	930	5	935
3	Hittani intézetek	48	183	121	304	1,708	—	1,708
	Végösszegek	64	397	335	732	6,087	593	6,680
	1878-ban volt	62	375	317	692	6,010	940	6,950
A n y á r i								
1	Egyetemek	3	130	168	298	3,349	555	3,904
2	Jogtani intézetek	13	84	46	130	916	3	919
3	Hittani intézetek	48	183	121	304	1,708	—	1,708
	Együtt	64	397	335	732	5,973	558	6,531
	1878-ban volt	62	375	317	692	5,706	896	6,602

összesítése 1879.

Vallásra nézve							Származásra nézve				Jegyzetek
római katolikus	görög katolikus	keleti görög	ágost. hitv. evang.	hely. hitv. evang.	unitárius	izraeliták	magyarországi	Horvát Szlavonorsz.	a monarchia másikkól	külföldi	
f é l é v b e n .											
1,785	102	84	284	510	34	669	3,423	12	21	12	
302	4	15	33	81	—	134	558	8	3	—	
2,087	106	99	317	591	34	803	3,981	20	24	12	
269	21	17	81	48	1	43	480	—	—	—	
174	13	10	18	208	—	32	455	—	—	—	
443	34	27	99	256	1	75	935	—	—	—	
624	248	253	167	365	18	33	1,708	—	—	—	
ö s s z e g e k											
2,087	106	99	317	591	34	803	3,981	20	24	12	
443	34	27	99	256	1	75	935	—	—	—	
624	248	253	167	365	18	33	1,708	—	—	—	
3,154	388	379	583	1,212	53	911	6,624	20	24	12	
3,436	358	355	833	1,031	57	880	6,870	18	31	31	
f é l é v b e n											
2,035	102	92	299	586	32	758	3,855	18	22	9	
432	33	25	81	271	1	76	919	—	—	—	
624	248	253	167	365	18	33	1,708	—	—	—	
3,091	383	370	547	1,222	51	867	6,482	18	22	9	
3,265	363	348	794	1,006	55	771	6,526	19	27	30	

Államvizsgálatok.

a) A tanintézetek sorrendje szerint.

Folyó szám	A vizsgálatok neve	Megvizsgáltatott	A vizsgálat eredménye					
			képesített			nem képesített		
			kitünően	egyszerűen	együtt	felfüggesztett	visszautasított	együtt
Az egyetemeknél.								
1	Magyar kir. tud. egyetem Budapesten.							
	Első alapvizsga	398	40	280	320	55	23	78
	Második alapvizsga	415	13	275	288	79	48	127
	Államtudományi államvizsga	235	8	168	176	39	20	59
	Jogtudományi államvizsga	62	5	43	48	11	3	14
	Budapesten összesen	1,110	66	766	832	184	94	278
	1878-ban volt	1,011	40	734	774	133	104	237
2	Magyar kir. egyetem Kolozsvártt.							
	Első alapvizsga	58	6	38	44	7	7	14
	Második alapvizsga	38	4	27	31	1	6	7
	Államtudományi államvizsga	18	4	12	16	—	2	2
	Jogtudományi államvizsga	19	6	9	15	2	2	4
	Kolozsvártt összesen	133	20	86	106	10	17	27
	1878-ban volt	132	11	91	102	10	20	30
A m. kir. jogakadémiáknál.								
1	Győrött.							
	Első alapvizsga	33	3	23	26	4	3	7
	Második alapvizsga	36	8	23	31	3	2	5
	Államtudományi államvizsga	28	6	18	24	—	4	4
	Jogtudományi államvizsga	15	2	11	13	—	2	2
	Győrött összesen.	112	19	75	94	7	11	18
	1878-ban volt	88	19	58	77	2	9	11

Folyó szám	A vizsgálatok neve	Megvizsgáltatott	A vizsgálat eredménye					
			képesített			nem képesített		
			kitünően	egyszerűen	együtt	felfüggesztett	visszautasított	együtt
2	Kassán.							
	Első alapvizsga	29	5	18	23	3	3	6
	Második alapvizsga	36	8	27	35	—	1	1
	Államtudományi államvizsga	13	2	8	10	1	2	3
	Jogtudományi államvizsga	23	7	15	22	—	1	1
	Kassán összesen	101	22	68	90	4	7	11
	1878-ban volt	117	22	86	108	6	3	9
3	Nagyszebenben.							
	Első alapvizsga	11	1	5	6	3	2	5
	Második alapvizsga	10	—	8	8	2	—	2
	Államtudományi államvizsga	9	1	7	8	1	—	1
	Jogtudományi államvizsga	9	1	6	7	2	—	2
	Nagyszebenben összesen	39	3	26	29	8	2	10
	1878-ban volt	43	6	26	32	2	9	11
4	Nagyváradon.							
	Első alapvizsga	45	4	34	38	2	5	7
	Második alapvizsga	37	10	24	34	2	1	3
	Államtudományi államvizsga	23	4	18	22	—	1	1
	Jogtudományi államvizsga	24	3	20	23	—	1	1
	Nagyváradon összesen	129	21	96	117	4	8	12
	1878-ban összesen	139	20	101	121	11	7	18
5	Pozsonyban.							
	Első alapvizsga	58	11	38	49	7	2	9
	Második alapvizsga	47	13	27	40	7	—	7
	Államtudományi államvizsga	34	9	23	32	2	—	2
	Jogtudományi államvizsga	37	5	31	36	—	1	1
	Pozsonyban összesen	176	38	119	157	16	3	19
	1878-ban volt	174	23	119	142	18	14	32

Folyó szám	A vizsgálatok neve	Mevizsgáltatott	A vizsgálat eredménye					
			képesített			nem képesített		
			kitűnően	egyszerűen	együtt	felüggesztett	visszautasított	együtt
A hitfelekezeti jogakadémiáknál.								
1	Egerben.							
	Első alapvizsga	13	—	11	11	2	—	2
	Második alapvizsga	14	3	10	13	1	—	1
	Államtudományi államvizsga	15	3	12	15	—	—	—
	Jogtudományi államvizsga	12	3	8	11	—	1	1
	Egerben összesen	54	9	41	50	3	1	4
	1878-ban volt	67	15	41	56	5	6	11
2	Pécsett.							
	Első alapvizsga	19	2	13	15	3	1	4
	Második alapvizsga	24	5	12	17	4	3	7
	Államtudományi államvizsga	19	1	17	18	1	—	1
	Jogtudományi államvizsga	14	1	12	13	—	1	1
	Pécsett összesen	76	9	54	63	8	5	13
	1878-ban volt	128	13	79	92	21	15	36
3	Eperjesen.							
	Első alapvizsga	9	2	6	8	1	—	1
	Második alapvizsga	1	—	1	1	—	—	—
	Eperjesen összesen	10	2	7	9	1	—	1
	1878-ban volt	—	—	—	—	—	—	—
4	Debreczenben.							
	Első alapvizsga	43	2	36	38	3	2	5
	Második alapvizsga	28	1	22	23	3	2	5
	Államtudományi államvizsga	21	2	17	19	1	1	2
	Jogtudományi államvizsga	20	1	15	16	4	—	4
	Debreczenben összesen	112	6	90	96	11	5	16
	1878-ban volt	86	3	73	76	7	3	10

Folyó szám	A vizsgálatok neve	Mevizsgáltatott	A vizsgálat eredménye					
			képesített			nem képesített		
			kitűnően	egyszerűen	együtt	felüggesztett	visszautasított	együtt
5	Kecskeméten.							
	Első alapvizsga	10	—	10	10	—	—	—
	Második alapvizsga	25	—	20	20	3	2	5
	Államtudományi államvizsga	13	2	10	12	1	—	1
	Jogtudományi államvizsga	18	—	16	16	1	1	2
	Kecskeméten összesen	66	2	56	58	5	3	8
	1878-ban volt	76	4	52	56	11	9	20
6	Mármaros-Szigeten.							
	Első alapvizsga	13	2	11	13	—	—	—
	Második alapvizsga	13	—	13	13	—	—	—
	Államtudományi államvizsga	14	—	12	12	1	1	2
	Jogtudományi államvizsga	5	—	5	5	—	—	—
	Mármaros-Szigeten összesen	45	2	41	43	1	1	2
	1878-ban volt	20	7	13	20	—	—	—
7	Pápán.							
	Első alapvizsga	6	—	4	4	1	1	2
	Második alapvizsga	4	1	3	4	—	—	—
	Államtudományi államvizsga	7	—	7	7	—	—	—
	Jogtudományi államvizsga	8	—	8	8	—	—	—
	Pápán összesen	25	1	22	23	1	1	2
	1878-ban volt	47	1	42	43	—	4	4
8	Sárospatakon.							
	Első alapvizsga	19	—	15	15	2	2	4
	Második alapvizsga	13	2	5	7	3	3	6

Folyó szám	A vizsgálatok neve	Mevizsgáltatott	A vizsgálat eredménye					
			képesített			nem képesített		
			kitűnően	egyszerűen	együtt	feltűgessztett	visszautasított	együtt
	Államtudományi államvizsga	6	2	3	5	1	—	1
	Jogtudományi államvizsga	6	1	4	5	1	—	1
	Sárospatakon összesen	44	5	27	32	7	5	12
	1878-ban volt	57	4	44	48	6	3	9
Összesítések.								
Egyetemek.								
1	Budapesti egyetem	1,110	66	766	832	184	94	278
2	Kolozsvári egyetem	133	20	86	106	10	17	27
	A két tud. egyetemen összesen	1,243	86	852	938	194	111	305
	1878-ban volt	1,143	51	825	876	143	124	267
Magy. kir. jogakadémiák.								
1	Győri	112	19	75	94	7	11	18
2	Kassai	101	22	68	90	4	7	11
3	Nagyszombati	39	3	26	29	8	2	10
4	Nagyvárad	129	21	96	117	4	8	12
5	Pozsonyi	176	38	119	157	16	3	19
	A kir. jogakadémiákon összesen	557	103	384	487	39	31	70
	1878-ban volt	561	90	390	480	39	42	81
Felekezeti jogakadémiák.								
1	Egri érseki	54	9	41	50	3	1	4
2	Pécsi püspöki	76	9	54	63	8	5	13

Folyó szám	A jogtani intézetek megnevezése	Mevizsgáltatott	A vizsgálat eredménye					
			képesített			nem képesített		
			kitűnően	egyszerűen	együtt	feltűgessztett	visszautasított	együtt
3	Eperjesi ágostai hitvallásu	10	2	7	9	1	—	1
4	Debreczeni helvét hitvallásu	112	6	90	96	11	5	16
5	Kecskeméti helvét hitvallásu	66	2	56	58	5	3	8
6	Mármaros-szigeti helvét hitvallásu	45	2	41	43	1	1	2
7	Pápai helvét hitvallásu	25	1	22	23	1	1	2
8	Sárospataki helvét hitvallásu	44	5	27	32	7	5	12
	Felekezeti akadémiákon összesen	432	36	338	374	37	21	58
	1878-ban volt	481	47	344	391	50	40	90
Végösszegek.								
1	A két egyetemen	1,243	86	852	938	194	111	305
2	A m. kir. jogakadémiákon	557	103	384	487	39	31	70
3	A felekezeti jogakadémiákon	432	36	338	374	37	21	58
	Összesen	2,232	225	1,574	1,799	270	163	433
	1878-ban volt	2,185	188	1,559	1,747	232	206	438

b) Az államvizsgálatok czimeik szerint a jogi tanintézeteken végig.

A tanintézet helye és neve	Megvizsgáltatott	A vizsgák eredménye					
		képesített			nem képesített		
		kiválóan	egyszerűen	együtt	felüggesztett	visszautasított	együtt
Első alapvizsga.							
Budapest, egyetem	398	40	280	320	55	23	78
Kolozsvár, egyetem	58	6	38	44	7	7	14
Összesen	456	46	318	364	62	30	92
Győr,	33	3	23	26	4	3	7
Kassa,	29	5	18	23	3	3	6
Nagyszében,	11	1	5	6	3	2	5
Nagyvárad,	45	4	34	38	2	5	7
Pozsony,	58	11	38	49	7	2	9
Összesen	176	24	118	142	19	15	34
Eger, érseki	13	—	11	11	2	—	2
Pécs, püspöki	19	2	13	15	3	1	4
Eperjes, ágostai hitv.	9	2	6	8	1	—	1
Debreczen, helvét hitv.	43	2	36	38	3	2	5
Kecskemét, helvét	10	—	10	10	—	—	—
Marmarossziget, helvét	13	2	11	13	—	—	—
Pápa, helvét	6	—	4	4	1	1	2
Sárospatak, helvét	19	—	15	15	2	2	4
Összesen	192	8	106	114	12	6	18

A tanintézet helye és neve	Megvizsgáltatott	A vizsgák eredménye					
		képesített			nem képesített		
		kiválóan	egyszerűen	együtt	felüggesztett	visszautasított	együtt
Második alapvizsga.							
Budapest, egyetem	415	13	275	288	79	48	127
Kolozsvár, egyetem	38	4	27	31	1	6	7
Összesen	453	17	302	319	80	54	134
Győr,	36	8	23	31	3	2	5
Kassa,	36	8	27	35	—	1	1
Nagyszében,	10	—	8	8	2	—	2
Nagyvárad,	37	10	24	34	2	1	3
Pozsony,	47	13	27	40	7	—	7
Összesen	166	39	109	148	14	4	18
Eger, érseki	14	3	10	13	1	—	1
Pécs, püspöki	24	5	12	17	4	3	7
Eperjes, ágostai hitv.	1	—	1	1	—	—	—
Debreczen, helvét	28	1	22	23	3	2	5
Kecskemét, »	25	—	20	20	3	2	5
Marmarossziget, helvét	13	—	13	13	—	—	—
Pápa, helvét	4	1	3	4	—	—	—
Sárospatak, helvét	13	2	5	7	3	3	6
Összesen	122	12	86	98	14	10	24

A tanintézet helye és neve	Megvizsgáltatott	A vizsgák eredménye					
		képesített			nem képesített		
		kitünően	egyszerűen	együtt	felfüggesztett	visszatartott	együtt
Allamtudományi vizsga.							
Budapest,	235	8	168	176	39	20	59
Kolozsvár,	18	4	12	16	—	2	2
Összesen	253	12	180	192	39	22	61
Győr,	28	6	18	24	—	4	4
Kassa,	13	2	8	10	1	2	3
Nagyszében,	9	1	7	8	1	—	1
Nagyvárad,	23	4	18	22	—	1	1
Pozsony,	34	9	23	32	2	—	2
Összesen	107	22	74	96	4	7	11
Eger, érseki	15	3	12	15	—	—	—
Pécs, püspöki	19	1	17	18	1	—	1
Debreczen, helvét	21	2	17	19	1	1	2
Kecskemét, helvét	13	2	10	12	1	—	1
Mar.-Sziget, »	14	—	12	12	1	1	2
Pápa, helvét	7	—	7	7	—	—	—
Sárospatak, helvét	6	2	3	5	1	—	1
Összesen	95	10	78	88	5	2	7
Jogtudományi vizsgák							
Budapest,	62	5	43	48	11	3	14
Kolozsvár,	19	6	9	15	2	2	4
Összesen	81	11	52	63	13	5	18

A tanintézet helye és neve	Megvizsgáltatott	A vizsgák eredménye					
		képesített			nem képesített		
		kitünően	egyszerűen	együtt	felfüggesztett	visszatartott	együtt
Győr,	15	2	11	13	—	2	2
Kassa,	23	7	15	22	—	1	1
Nagyszében,	9	1	6	7	2	—	2
Nagyvárad,	24	3	20	23	—	1	1
Pozsony,	37	5	31	36	—	1	1
Összesen	108	18	83	101	2	5	7
Eger, hitfelekezeti	12	3	8	11	—	1	1
Pécs, püspöki	14	1	12	13	—	1	1
Debreczen, helvét	20	1	15	16	4	—	4
Kecskemét, »	18	—	16	16	1	1	2
Márm.-Sziget, »	5	—	5	5	—	—	—
Pápa, »	8	—	8	8	—	—	—
Sárospatak, »	6	1	4	5	1	—	1
Összesen	83	6	68	74	6	3	9
Összesítés.							
Első alapvizsga.							
A két egyetemen	456	46	318	364	62	30	92
Az öt királyi jogakadémián	176	24	118	142	19	15	34
A nyolcz felekezeti akadémián	132	8	106	114	12	6	18
Első alapvizsga 15 helyen	764	78	542	620	93	51	144
1878-ban volt 14 helyen	762	58	527	585	96	81	177

A tanintézet helye és neve	Megvizsgáltatott	A vizsgák eredménye					
		képesített			nem képesített		
		kitűnően	egyszerűen	együtt	felfüggesztett	visszavetett	együtt
Második alapvizsga.							
A két egyetemen	453	17	302	319	80	54	134
Az öt kir. jogakadémián	166	39	109	148	14	4	18
A nyolcz felekezeti akadémián	122	12	86	98	14	10	24
Második alapvizsga 15 helyen	741	68	497	565	108	68	176
1878-ban volt 14 helyen	638	51	466	517	59	62	121
Államtudományi államvizsga.							
A két egyetemen	253	12	180	192	39	22	61
Az öt kir. jogakadémián	107	22	74	96	4	7	11
A hét felekezeti akadémián	95	10	78	88	5	2	7
Államtudományi államvizsga 14 helyen	455	44	332	376	48	31	79
1878-ban volt 14 helyen	502	43	352	395	64	43	107
Jogtudományi államvizsga.							
A két egyetemen	81	11	52	63	13	5	18
Az öt kir. jogakadémián	108	18	83	101	2	5	7
A hét felekezeti akadémián	83	6	68	74	6	3	9
Jogtudományi államvizsga 14 helyen	272	35	203	238	21	13	34
1878-ban volt 14 helyen	283	36	214	250	13	20	33

A vizsgálatok neve	Megvizsgáltatott	A vizsgák eredménye					
		képesített			nem képesített		
		kitűnően	egyszerűen	együtt	felfüggesztett	visszavetett	együtt
Végösszegek.							
Első alapvizsga	764	78	542	620	93	51	144
Második alapvizsga	741	68	497	565	108	68	176
Államtudományi államvizsga	455	44	332	376	48	31	79
Jogtudományi államvizsga	272	35	203	238	21	13	34
Összesen	2,292	225	1,574	1,799	270	163	433
1878-ban volt	2,185	188	1,559	1,747	232	206	438

3. Közép-

A) Teljes

a) Állami, kir., községi, valamint római

Folyó szám	A gymnasium hely- neve és jellege	Keletkezésének éve	Tanári személyzet										Tanulók		
			igazgató		rendes tanár		a többi tanár		hit-tanítók		összesen		nyilvános	magán	összesen
			világi	papi	világi	papi	világi	papi	világi	papi	világi	papi			
1	Arad, kir.	1745	1	—	10	1	4	—	—	—	15	1	380	8	388
2	Baja, zirczi	1815	1	—	11	1	—	—	—	2	12	3	324	7	331
3	Balászfalva, gör. kath. .	1754	—	1	—	10	1	1	—	2	1	14	390	—	390
4	Belényes, gör. kath. . .	1829	—	1	—	11	3	—	—	4	3	16	172	8	180
5	Besztercebánya kir. . . .	1635	1	—	9	1	13	—	2	2	25	3	373	1	374
6	Brassó, r. kath.	1837	—	1	8	2	3	—	—	—	11	3	134	2	136
7	Budapest, II. kerület kir.	1777	—	1	11	1	4	—	—	1	15	3	363	7	370
8	» IV. ker. kath.	1717	—	1	1	11	—	—	—	—	1	12	508	31	539
9	» V. kerület kir.	1858	1	—	14	1	4	—	—	—	19	1	453	14	467
10	Csiksomlyó, r. kath. . . .	1692	—	1	8	3	—	—	—	1	8	5	160	—	160
11	Eger, cist.	1689	—	1	2	10	5	2	—	1	7	14	421	6	427
12	Eperjes, kir.	1677	1	—	10	2	2	—	—	2	13	4	347	2	349
13	Esztergom, benzés	1802	—	1	—	12	2	—	—	—	2	13	231	2	233
14	Fehértemplom, állami . . .	1875	1	—	9	1	4	—	1	4	15	5	162	—	162
15	Fiume, állami	1870	1	—	11	—	5	—	—	—	17	—	102	1	103
16	Győr benzés	1667	—	1	—	12	2	1	—	—	2	14	400	7	407
17	Jászberény, ker. kath. . .	1772	—	1	5	2	9	2	—	—	14	5	261	5	266
18	Kalocsa, érseki	1860	—	1	—	14	3	2	—	—	3	17	402	6	408
19	Kassa, premontr.	1657	—	1	—	12	5	—	—	1	5	14	510	6	516
20	Kecskemét, kegyesr.	1714	—	1	—	10	4	—	—	2	4	13	262	1	263
21	Kolozsvár, kegyesr.	1581	—	1	—	10	4	2	—	2	4	15	319	10	329
22	Losoncz, állami	1870	1	—	9	—	5	—	—	4	15	4	232	4	236
23	Lúcse, kir.	1520	1	—	11	1	2	—	—	2	14	3	304	1	305
24	Lugos, r. kath.	1823	—	1	—	1	10	1	—	2	10	5	208	4	212

iskolák.

gymnasiumok.

és gör. kath. főgymnasiumok.

Nyelvre nézve											Vallásra nézve										Érettségire jelentkezők	Érettnék találatott	Ösztöndíjas	Az ösztöndíjak értéke	
magyar	német	román	tót és ruthén	horvát és szerb	külföldi	római katolikus	görög katolikus	keleti görög	ágost. hitvallású	helv. hitv.	unitárius	izraelita	Érettségire jelentkezők	Érettnék találatott	Ösztöndíjas	frt	kr.								
304	24	46	—	14	—	201	2	54	13	14	—	104	12	10	11	1,975	—								
126	148	—	23	34	—	191	1	12	6	2	—	119	36	36	26	807	—								
3	1	386	—	—	—	2	340	46	1	1	—	—	23	23	22	ismeretlen	—								
22	—	158	—	—	—	14	75	83	—	1	—	7	17	17	9	590	—								
139	20	—	215	—	—	259	—	—	27	5	—	83	16	14	23	1,203	65								
92	33	10	—	—	1	102	1	2	7	16	1	7	9	8	7	—	—								
370	—	—	—	—	—	262	1	6	19	35	1	46	11	11	23	3,110	—								
—	—	—	—	—	—	422	—	6	8	10	1	92	35	34	13	1,500	—								
437	24	2	3	—	1	143	1	2	11	8	—	302	49	42	6	528	—								
149	2	3	5	—	1	158	2	—	—	—	—	8	7	—	—	44 db	—								
396	13	—	18	—	—	353	2	1	—	2	—	69	47	45	28	2,432	24								
109	87	—	153	—	—	182	85	—	1	—	—	81	23	22	11	1,160	—								
217	5	—	11	—	—	191	—	2	—	1	—	39	37	36	14	1,601	—								
21	94	23	—	24	—	97	—	49	2	1	—	13	Még csak 7 oszt. volt	2	2	200	—								
6	5	88	—	4	—	98	—	—	—	—	—	5	3	3	15	ismeretlen	—								
387	15	—	2	3	—	287	—	—	15	8	—	97	27	23	21	2,832	50								
224	9	—	32	—	1	201	—	2	2	—	—	61	18	16	8	737	36								
214	173	—	6	15	—	363	—	—	—	4	—	41	33	33	53	3,911	18								
389	56	—	69	2	—	280	6	1	30	22	—	177	35	32	4	65	—								
172	77	3	11	—	—	197	—	4	2	3	—	57	22	22	5	710	—								
194	35	97	3	—	—	234	70	15	1	3	—	6	25	25	16	695	—								
234	—	—	2	—	—	80	—	—	51	27	—	78	Még csak 7 oszt. volt	2	2	454	—								
294	10	—	1	—	—	239	18	—	29	4	—	15	18	17	19	10	08								
86	38	84	—	4	—	73	12	79	2	4	1	41	10	8	—	—	—								

Folyó szám	A gymnasium hely- neve és jellege	Keletkezé- nek éve	Tanári személyzet										Tanulók			
			igazgató		rendes tanár		a többi tanár		a hit- tanítók		összesen		nyilvános	magán	összesen	
			világi	papi	világi	papi	világi	papi	világi	papi	világi	papi				
25	Nagy-Becskerek, kegyesr.	1876	1	—	7	—	2	3	—	1	10	4	442	3	245	
26	Nagy-Kanizsa, kegyesr.	1765	—	1	—	6	4	5	—	—	4	12	342	4	346	
27	Nagy-Szeben, állami . . .	1510	1	—	12	—	3	1	—	—	16	1	254	1	255	
28	Nagy-Szombat, érseki . . .	1865	—	1	—	2	2	14	—	—	2	17	363	1	364	
29	Nagy-Várad, premontr.	1692	—	1	—	8	6	8	—	3	6	20	520	—	520	
30	Naszód, gör. kar.	1863	1	—	5	4	—	3	—	1	6	8	192	—	192	
31	Nyitra, kegyesr.	1701	—	1	2	3	3	16	—	1	5	21	319	5	324	
32	Pécs, cisztercita	1699	—	1	2	12	3	1	—	—	5	14	429	5	434	
33	Pozsony, kir.	1626	1	—	12	—	6	—	—	2	19	2	352	15	367	
34	Rozsnyó, róm. kath.	1659	—	1	—	—	3	10	—	—	3	11	212	—	212	
35	Sopron, benzés	1636	—	1	—	7	4	4	—	2	4	14	251	4	255	
36	Szabadka, községi	1747	1	—	12	—	—	—	—	1	13	1	369	19	388	
37	Szatmár, kir.	1634	—	1	4	7	1	1	—	2	5	11	324	9	333	
38	Szeged, kegyesr.	1720	—	1	—	16	5	—	—	—	5	17	197	23	220	
39	Székely-Udvarhely, r. kat.	1861	—	1	7	3	2	1	—	1	9	6	148	—	148	
40	Székesfehérvár, cist.	1727	—	1	—	9	3	4	—	—	3	14	423	27	450	
41	Szombathely, Prem.	1770	—	1	—	10	3	—	—	1	3	12	352	7	359	
42	Temesvár, r. kath.	1759	—	1	—	5	3	5	—	2	3	13	445	16	461	
43	Trencsén, r. kath.	1655	—	1	2	4	7	—	—	—	9	5	224	5	229	
44	Ujvidék, kir.	1872	1	—	11	1	1	1	—	—	13	2	245	—	245	
45	Ungvár, kir.	1614	1	—	10	1	6	3	—	2	17	6	464	2	466	
46	Zombor, állami	1872	1	—	11	—	3	—	—	2	15	2	294	5	299	
Összesen			—	17	29	226	227	164	91	3	53	410	400	14,379	284	14,663
1878-ban volt			—	17	29	222	236	163	87	3	38	399	396	13,751	308	14,059

Nyelvre nézve							Vallásra nézve							Érettségire jelentkezett	Érettségnek találtatott	Ösztöndíjas	Az ösztöndí- jak értéke	
magyar	német	román	tót és ruthén	horvát és szerb	külföldi	római katholikus	görög	keleti görög	ágost. hitvallású	hely. hitv.	unitarius	izraelita	még csak 7 osz.volt				Érettség	Ösztöndíjas
86	105	9	3	42	—	132	—	52	9	6	—	46	46	—	—	—	—	
331	5	—	—	9	1	224	—	—	5	3	—	114	22	22	7	109	46	
141	12	102	—	—	—	107	34	81	3	22	6	2	16	16	7	471	—	
25	66	—	273	—	—	287	—	—	4	3	1	69	22	20	31	25 db II 4,366	08	
421	—	99	—	—	—	227	65	34	5	35	—	154	33	30	20	2,875	40	
17	7	159	9	—	—	2	146	44	—	—	—	—	13	13	2	120	—	
226	51	—	47	—	—	233	—	—	4	—	—	87	11	11	86	100 db II 4,005	20	
422	6	—	1	4	1	329	1	4	6	6	—	88	26	22	50	3,095	92	
171	173	—	21	2	—	262	—	2	3	4	—	96	12	10	17	1,929	50	
139	61	—	12	—	—	211	—	—	—	—	—	1	13	13	7	2,733	49	
89	156	—	—	10	—	246	—	—	3	1	—	5	15	14	15	1,846	—	
362	—	—	—	26	—	255	—	26	—	6	—	101	11	10	2	ismeretlen unbekannt	—	
295	9	24	3	2	—	214	49	1	1	20	—	48	33	33	10	1,380	—	
187	24	3	—	6	—	142	—	7	2	—	—	69	19	19	9	1,150	—	
144	—	4	—	—	—	139	2	2	—	5	—	—	15	14	—	21	—	
449	—	—	1	—	—	302	—	2	14	25	—	107	32	31	14	771	80	
350	8	—	—	1	—	255	—	—	6	2	—	96	28	24	—	1,865	50	
43	327	38	—	53	—	332	6	37	8	5	—	73	18	18	5	587	—	
46	108	—	73	—	2	111	—	—	10	1	—	107	10	10	14	969	20	
104	118	—	1	22	—	143	—	15	16	11	—	60	8	8	6	935	—	
373	21	—	72	—	—	132	160	3	5	19	—	147	29	28	6	717	3	
207	19	—	—	73	—	168	1	73	3	2	—	52	16	15	2	—	—	
9,752	2,145	1,338	1,070	350	8	9,082	1,080	747	330	351	11	3,062	916	865	648	52,470	59	
9,806	1,955	976	965	339	18	8,779	1,070	717	305	325	8	2,855	880	830	652	173 db II 52 » tal. 55,052 146 db II 4 tallér és 34 db.ez.frt	70	

b) Ágostai s helvét hitvallásu evangélikus,

Folyó szám	A gimnázium helyneve és jellege	Keletkezéének éve	Tanári személyzet							Tanulók		
			igazgató	rendes tanárok	többi tanárok	hitánítók	összesen	ezek közül		nyilvános	magán	összesen
								világi	pap			
a) Ágostai hitvallásu												
1	Besztercze, hitfelekezeti . . .	1861	1	12	2	—	15	15	—	168	—	168
2	Brassó, » . . .	1861	1	9	4	—	14	13	1	208	—	208
3	Budapest, » . . .	1873	1	10	3	—	14	14	—	422	12	434
4	Eperjes, » . . .	1866	1	8	—	3	12	9	3	210	2	212
5	Igló, » . . .	1867	1	9	3	—	13	13	—	491	15	506
6	Kézsmárk, » . . .	1861	1	9	1	1	12	11	1	401	8	409
7	Medgyes, » . . .	1849	1	11	3	—	15	15	—	115	—	115
8	Nagy-Szeben, » . . .	1850	1	11	2	—	14	14	—	254	—	254
9	Pozsony, » . . .	1861	1	11	7	2	21	18	3	366	11	377
10	Rozsnyó, » . . .	1852	1	7	2	—	10	10	—	204	10	214
11	Segesvár, » . . .	1850	1	10	8	—	19	19	—	138	—	138
12	Selmeczbánya, » . . .	1850	1	8	3	2	14	12	2	278	6	284
13	Sopron, » . . .	1853	1	13	7	1	22	21	1	345	7	352
14	Szarvas, » . . .	1856	1	11	3	—	15	15	—	434	12	446
	Összesen	—	14	139	48	9	210	199	11	4,034	83	4,117
	1878-ban volt	—	14	140	50	3	207	202	5	3,941	103	4,044
b) Helvét hitvallásu												
1	Budapest, hitfelekezeti . . .	1859	1	10	3	—	14	13	1	332	25	357
2	Debreczen, » . . .	1860	1	13	5	—	19	17	2	667	36	703
3	Halas, » . . .	1861	1	7	6	—	14	13	1	97	11	108
4	Hód-Mező-Vásárhely, hitfelek. . .	1862	1	8	4	—	13	12	1	260	8	268
5	Kecskemét, » . . .	1860	1	9	7	—	17	16	1	164	11	175

unitárius és keleti görög főgymnásiumok.

Nyelvrenézve							Vallásra nézve							Érettségre jelentkezett	Érettnék találtatott	Ösztöndíjas	Az ösztöndíjak értéke	
magyar	német	román	tót és ruthén	horvát és szerb	külföldi	római katolikus	görög katolikus	görög keleti	ágost. hitv. evang.	helv. hitv. evang.	unitárius	izraelita	forint				kr.	
evangélikus főgymnásiumok.																		
16	130	18	—	—	4	28	16	5	111	6	—	2	5	4	14	351	39	
16	184	7	—	—	1	9	2	7	141	10	—	39	9	9	—	—	—	
434	—	—	—	—	—	26	—	3	114	14	—	277	25	24	8	156	—	
113	87	—	11	—	1	23	3	—	108	15	—	63	20	16	27	792	76	
257	222	—	27	—	—	126	15	2	181	123	—	59	54	51	13	234	—	
153	206	—	50	—	—	58	8	—	212	76	—	55	44	38	35	877	—	
5	103	7	—	—	—	6	4	3	89	2	1	10	5	5	—	—	—	
8	186	57	3	—	—	30	7	52	158	4	—	3	19	15	—	248	14	
219	105	3	47	2	1	58	—	5	218	63	—	33	30	29	34	1,795	10	
146	25	—	43	—	—	11	—	—	139	29	—	35	15	14	13	380	16	
12	111	12	—	—	3	8	—	12	108	8	—	2	8	8	10	90	08	
225	24	—	34	—	1	64	—	—	171	37	—	12	34	33	27	536	30	
295	51	—	3	3	—	17	—	—	266	13	—	56	25	25	68	1,697	50	
440	—	1	2	3	—	68	2	17	195	34	—	130	44	44	46	és 1 db arany. 609	—	
2,339	1,434	105	220	8	11	532	57	106	2,211	434	1	776	337	315	295	7,767	43	
2,512	1,205	125	179	3	20	523	50	119	2,117	452	1	782	302	275	312	és 1 db arany. 7,348	90	
evangélikus főgymnásiumok.																		
353	1	1	—	1	1	85	1	2	17	132	—	120	20	19	—	—	—	
702	—	1	—	—	—	43	1	4	16	534	—	105	78	70	76	4,300	—	
106	2	—	—	—	—	16	—	1	2	62	—	27	15	13	20	220	—	
253	1	9	—	5	—	64	—	19	7	107	—	71	18	16	29	489	90	
165	2	4	—	4	—	17	1	7	8	124	—	18	36	34	35	668	—	

Folyó szám	A gymnasium helyneve és jellege	Keletkezének éve	Tanári személyzet							Tanulók		
			igazgató	rendes tanárok	a többi tanárok	hittanítók	összesen	ezek közül		nyilvános	magán	összesen
								világi	pap			
6	Kolozsvár, hitfelekezeti . . .	1860	1	7	13	2	23	21	2	272	5	277
7	Marosvásárhely, hitfelekezeti . . .	1860	1	6	18	—	25	25	—	277	3	280
8	Máramarossziget, » . . .	1860	1	9	7	—	17	12	5	282	85	367
9	Miskolcz, » . . .	1860	1	9	4	—	14	12	2	413	48	461
10	Nagy-Enyed, » . . .	1860	1	5	12	—	18	15	3	326	3	329
11	Nagy-Kőrös, » . . .	1853	1	9	7	—	17	7	10	203	8	211
12	Pápa, » . . .	1860	1	12	5	—	18	14	4	270	35	305
13	Sárospatak, » . . .	1860	1	11	4	—	16	12	4	554	11	565
14	Székely-Udvarhely, » . . .	1860	1	4	13	—	18	18	—	157	—	157
15	Zilah, » . . .	1860	1	4	8	—	13	13	—	47	1	48
	Összesen	—	15	123	116	2	256	220	36	4,321	290	4,611
	1878-ban volt	—	15	125	115	3	258	217	41	4,273	204	4,477
c) Unitarius												
1	Kolozsvár, hitfelekezeti . . .	1860	1	10	8	—	19	13	6	220	6	226
	1878-ban volt	—	1	10	8	—	19	13	6	207	9	216
d) Keleti görög vallásuak												
1	Brassó, román ajku	1850	1	7	6	1	15	14	1	179	1	180
2	Ujvidék, szerb	1850	1	8	3	1	13	12	1	194	6	200
	Összesen	—	2	15	9	2	28	26	2	373	7	380
	1878-ban volt	—	2	21	5	—	28	27	1	368	4	372

Nyelvre nézve							Vallásra nézve						Érettségire jelentkezett	Érettség találtatott	Ösztöndíjas	Az ösztöndíjak értéke	
magyar	német	román	tót és ruthen	horvát és szerb	külföldi	római katolikus	görög katolikus	keleti görög	ágostai hitv.	helv. hitv.	unitarius	izraelita				Érettségire jelentkezett	Érettség találtatott
272	—	5	—	—	—	33	4	—	7	226	1	6	34	34	17	964	66
266	7	7	—	—	—	22	6	1	7	224	4	16	24	19	106	1,895	63
281	—	55	31	—	—	105	109	1	3	125	—	24	60	57	10	360	—
461	—	—	—	—	—	60	4	3	11	188	—	195	63	47	19	343	50
312	3	11	1	—	2	35	7	4	4	272	4	3	13	13	42	1,698	06
210	—	1	—	—	—	20	1	—	7	142	—	41	19	15	25	490	54
305	—	—	—	—	—	46	1	—	21	178	—	59	53	50	58	1,624	07
565	—	—	—	—	—	39	5	—	4	489	—	28	41	33	35	1,700	—
157	—	—	—	—	—	2	—	—	1	152	2	—	19	19	71	1,981	95
45	2	1	—	—	—	10	1	—	—	31	—	6	13	13	6	285	—
4,453	18	95	32	10	3	597	141	42	115	2,986	11	719	506	452	549	17,021	31
4,938	27	73	—	39	—	581	132	41	341	2,745	9	627	488	430	447	16,221	76

fő gymnasium.

210	4	12	—	—	—	32	6	6	14	28	113	27	24	24	43	1,230	—
208	—	8	—	—	—	26	3	5	14	38	109	21	25	22	47	180	—

fő gymnasiumai.

—	6	164	—	—	10	—	9	165	—	—	—	6	8	8	8	473	—
—	4	—	1	195	—	11	1	187	—	—	—	1	8	7	16	3,408	—
—	10	164	1	195	10	11	10	352	—	—	—	7	16	15	24	3,881	—
1	4	180	1	186	—	12	13	341	1	—	—	5	28	28	27	4,039	50

Folyó szám	A hitfelekezet neve	Főgymn. száma	Tanári személyzet							Tanulók		
			igazgató	rendes tanárok	a többi tanárok	hittanítók	összesen	ezek közül		nyilvános	magán	összesen
								világi	pap			
Összesítése az ágostai s helvét hitvallású evangélikus,												
1	Ágostai hitv.	14	14	139	48	9	210	199	11	4,034	83	4,117
2	Helvét hitv.	15	15	123	116	2	256	220	36	4,321	290	4,611
3	Unitárius	1	1	10	8	—	19	13	6	220	6	226
4	Keleti görög	2	2	15	9	2	28	26	2	373	7	380
	Összesen	32	32	287	181	13	513	458	55	8,948	386	9,334
	1878-ban volt	32	32	296	178	6	512	459	53	8,789	320	9,109

**M a g y á r K ö z n e k -
G y m n á z i u m o k .**

		Kelet- keztének éve										
1	Csüdes-féle, Sopronban	1869	1	2	7	1	11	10	1	24	—	24
2	Egyesületi, Budap. VI. ker.	1878	1	14	3	1	19	17	2	43	4	47
	Összesen	—	2	16	10	2	30	27	3	67	4	71

Nyelvre nézve							Vallásra nézve										Az osztóndíjak értéke	
magyar	német	román	tót és ruthén	horvát és szerb	külföldi		római katolikus	görög katolikus	keleti görög	ágost. hitv. evang.	helv. hitv. evang.	unitárius	izraelita	Érettségire jelentkezett	Érettnék találatott	Ösztóndíjas	forint	kr.
az unitárius és a keleti görög főgymnásiumoknak.																		
2,339	1,434	105	220	8	11		532	57	106	2,211	434	1	776	337	315	295	7,767	43
4,453	18	95	32	10	3		597	141	42	115	2,986	11	719	506	452	549	17,021	31
210	4	12	—	—	—		32	6	6	14	28	113	27	24	24	43	1,230	—
—	10	164	1	195	10		11	10	352	—	—	—	7	16	15	24	3,881	—
7,002	1,466	376	253	213	24		1,172	214	506	2,340	3,448	125	1,529	883	806	911	29,899	74
7,059	1,236	386	180	228	20		1,143	198	506	2,473	3,235	119	1,435	843	755	833	27,790	16

**H a s k o l á k .
s i u m o k .**

11	7	—	—	—	6	20	—	—	2	1	—	1	csak 4 osztály	—	—	—
46	—	—	—	1	—	20	—	3	3	2	—	19	7	7	—	—
57	7	—	—	1	6	40	—	3	5	3	—	20	7	7	—	—

B) Nem teljes

a) Állami, kir. és községi, valamint római

Folyó szám	A gymnasium helye és jellege	Keletkezésének éve	Az osztályok száma	Tanári személyzet							Tanulók		
				igazgató	rendes tanár	a többi tanár	hittanár	összesen	ezek közül		nyilvános	magán	összesen
									világi	pap			
H a t o s a n -													
1	Gyöngyös, ferenczrendi . . .	1860	6	1	3	7	1	12	3	9	258	9	267
2	Gyulafehérvár, r. kath. . . .	1871	6	1	8	3	—	12	7	5	220	2	222
3	Kaposvár, állami	1870	6	1	8	—	1	10	9	1	240	—	240
4	Marosvásárhely kath.	1870	6	1	7	2	—	10	7	3	100	—	100
5	Nagybánya, városi	1874	7	1	10	3	—	14	2	12	203	2	205
6	Nagy-Károly kegyesrendi	1870	6	1	10	2	1	14	3	11	151	2	153
7	Sátoralja-Ujhely, kegyesr. . . .	1869	6	1	2	7	—	10	6	4	207	4	211
8	Selmeczbánya, kath.	1864	6	1	2	11	1	15	13	2	151	—	151
9	Szolnok, városi	1862	a) 6	1	8	3	—	12	3	9	157	6	163
10	Vác, kegyesrendi	1871	6	1	4	5	1	11	1	10	176	3	179
11	Veszprém, kegyesrendi	1868	6	1	3	6	1	11	2	9	276	4	280
	Összesen	—	67	11	65	49	6	131	56	75	2,139	32	2,171

a) Szolnokon a múlt évben csak 5 osztály volt.

N e g y o s a n -

1	Bártfa, ferenczrendi	1862	4	1	4	4	—	9	4	5	42	1	43
2	Debreczen, kegyesrendi	1860	4	1	—	7	—	8	7	1	78	1	79
3	Erzsébetváros, Rafáel	1853	4	1	4	1	—	6	4	2	37	—	37
4	Érsekujvár, ferenczrendi	1861	4	1	—	5	1	7	1	6	137	—	137
5	Félegyháza, városi	1861	4	1	4	1	—	6	4	2	75	—	75
6	Kanta-Kézdivásárhely, min. . . .	1872	4	1	4	3	—	8	2	6	84	—	84
7	Keszthely, premontrei	1851	4	1	5	3	—	9	3	6	79	1	80
8	Kis-szeben, kegyesrendi	1862	4	1	5	3	—	9	3	6	69	1	70
9	Komárom, benczés	1852	4	1	6	2	—	9	2	7	128	—	128

gymnasiumok.

és görög katolikus nem teljes gymnasiumok.

Folyó szám	A gymnasium helye és jellege	Keletkezésének éve	Az osztályok száma	Nyelvre nézve							Vallásra nézve							Az ösztöndíjak értéke	
				magyar	német	rómán	tót és ruthén	horvát és szerb.	külföldi	romai katolikus	görög katolikus	keleti görög	ágostai hitvallású	hely. hitvallású	unitárius	izraelita	Ösztöndíjas	frt	kr.
t á l y ú a k .																			
262	—	—	5	—	—	—	—	—	156	—	—	3	7	—	101	—	360	40	
104	54	64	—	—	—	—	—	—	106	31	33	6	8	—	38	25	3,080	—	
240	—	—	—	—	—	—	—	—	121	—	—	5	5	—	109	—	—	—	
69	1	30	—	—	—	—	—	—	66	24	6	—	2	1	1	4	220	—	
73	18	112	2	—	—	—	—	—	88	82	8	4	15	—	8	1	120	—	
137	—	16	—	—	—	—	—	—	64	11	4	4	27	—	43	—	—	—	
95	62	—	54	—	—	—	—	—	104	23	—	5	14	—	65	—	148	—	
5	4	—	142	—	—	—	—	—	144	—	—	—	2	—	5	8	780	—	
124	36	—	3	—	—	—	—	—	101	—	2	2	2	—	56	5	460	—	
175	2	—	2	—	—	—	—	—	129	—	1	7	11	—	31	5	657	62	
278	—	—	—	1	1	—	—	—	206	—	—	1	14	—	59	10	804	—	
1,562	177	222	208	1	1	1,285	171	54	37	107	1	516	58	6,630	02	és 1 db 20 frankos " 1 " 10 " " " " arany "			

t á l y ú a k .

10	6	—	27	—	—	—	—	—	31	7	—	3	1	—	1	—	—	—
77	1	—	1	—	—	—	—	—	71	1	—	—	—	—	7	21	873	60
22	5	10	—	—	—	—	—	—	14	3	7	1	2	örmény 10	—	2	4	—
68	39	—	30	—	—	—	—	—	87	—	—	—	1	—	49	—	—	—
72	3	—	—	—	—	—	—	—	57	—	—	—	1	—	17	1	100	—
84	—	—	—	—	—	—	—	—	82	—	—	—	2	—	—	2	106	—
80	—	—	—	—	—	—	—	—	63	—	—	—	—	—	17	—	—	—
3	28	—	39	—	—	—	—	—	49	—	—	10	—	—	11	—	—	—
127	—	—	—	—	—	—	—	—	64	—	—	3	16	—	45	20	3,625	20

Folyó szám	A gimnázium helyneve és jellege	Keletkezéskének éve	Az osztályok száma	Tanári személyzet							Tanulók		
				igazgató	rendes tanár	többi tanár	hittanár	összesen	ezek közül		nyilvános	magán	összesen
									világi	pap			
10	Kőszeg, benczés	1861	4	1	4	4	1	10	2	8	152	—	152
11	Léva, kegyesrendi	1862	4	1	5	3	—	9	3	6	177	3	180
12	Magyar-Óvár, kegyesrendi	1854	4	1	2	4	—	7	1	6	96	—	96
13	Mármaros-Sziget, »	1860	4	1	4	4	1	10	2	8	98	1	99
14	Miskolcz, minorita	1861	4	1	5	2	—	8	2	6	82	—	82
15	Munkács, állami	1873	4	1	4	3	—	8	6	2	115	—	115
16	Nagy-Kikinda, községi	1877	2	1	1	2	—	4	3	1	115	1	116
17	Pápa, benczés	1861	4	1	6	1	—	8	2	6	163	4	167
18	Podolin, kegyesrendi	1869	4	1	5	2	—	8	2	6	57	—	57
19	Privigye, »	1870	4	1	3	2	—	6	—	6	108	—	108
20	Rózsahegy, »	1863	4	1	1	5	—	7	3	4	161	2	163
21	Szokolca, királyi	1861	4	1	5	2	1	9	8	1	100	—	100
22	Szamosujvár, örmény	1861	4	1	5	2	—	8	4	4	113	—	113
23	Szent-György, kegyesrendi	1862	4	1	4	2	—	7	2	5	63	—	63
24	Tata, »	1861	4	1	5	1	—	7	1	6	120	—	120
25	Trsztena, királyi	1868	4	1	3	2	1	7	5	2	109	—	109
26	Uj-Verbász, pártfogolt	1861	4	1	3	4	3	11	4	7	89	—	89
27	Zenta, községi	1876	4	1	1	5	—	7	7	—	106	—	106
28	Zsolna, ferenczrendi	1873	4	1	2	3	1	7	1	6	115	—	115
	Összesen	—	110	28	100	82	9	219	88	131	2,868	15	2,883
	Ehhez a 6 oszt. összegei	—	67	11	65	49	6	131	56	75	2,139	32	2,171
	Összesen	—	177	39	165	131	15	350	144	206	5,007	47	5,054
	1878-ban volt	—	174	39	156	126	21	342	136	206	4,761	47	4,808

Nyelvre nézve						Vallásra nézve							Ösztöndíjas	Az ösztöndíjak értéke		
magyar	német	román	tót és ruthén	horvát és szerb	külföldi	római katolikus	görög katolikus	keleti görög	ágostai hitvallású	helvét hitvallású	unitárius	izraelita		forint	kr.	
														Ösztöndíjas	forint	kr.
63	70	—	—	19	—	146	—	—	1	—	—	5	4	280	—	
150	8	—	20	—	2	116	—	—	7	11	—	46	3	250	20	
46	49	—	—	1	—	86	—	—	1	—	—	9	1	120	—	
50	—	29	20	—	—	45	50	—	1	—	—	3	—	—	—	
71	3	—	8	—	—	68	7	—	1	—	—	6	1	—	—	
63	15	—	35	—	2	33	37	—	4	16	—	25	4	105	—	
37	40	4	—	34	1	63	—	32	1	—	—	20	—	—	—	
159	8	—	—	—	—	115	—	—	2	—	—	50	1	—	—	
10	17	—	30	—	—	53	2	—	—	—	—	2	—	12	60	
39	20	—	49	—	—	75	—	—	—	—	—	33	—	—	—	
5	54	—	104	—	—	98	—	—	11	—	—	54	1	—	—	
4	27	—	69	—	—	72	—	—	10	—	—	18	15	203	23	
55	—	58	—	—	—	12	56	2	—	12	örmény 30	1	3	ismeretlen	—	
8	9	—	46	—	—	42	—	—	9	—	—	12	—	—	—	
118	—	—	2	—	—	65	—	—	1	6	—	48	2	100	—	
9	31	—	69	—	—	78	—	—	—	—	—	31	—	284	—	
45	37	—	—	7	—	26	—	7	20	15	—	21	9	50	—	
88	7	—	—	11	—	58	—	11	—	—	—	37	—	—	—	
12	47	—	56	—	—	63	—	—	—	—	—	52	10	1,124	83	
1,575	524	101	605	72	6	1,832	163	59	86	83	40	620	100	7,238	66	
1,562	177	222	208	1	1	1,285	171	54	37	107	1	516	58	6,630	02	
															és 1 db 20 frank.	
															1 » 10 »	
															1 » arany	
3,137	701	323	813	73	7	3,117	334	113	123	190	41	1,136	158	13,868	68	
3,035	689	288	705	88	6	2,968	307	117	110	205	30	1,071	147	13,725	97	
															és 5 db arany	
															4 » 2 frtos	
															8 » 1 »	

b) A többi hitfelekezetek által

Folyó szám	A gymnasium helyneve és jellege	Kelekedtének éve	Az osztályok száma	Tanári személyzet					Ezek közül		Tanulók		
				igazgató	rendes tanár	a többi tanár	hittanár	összesen	világi	papi	nyilvános	magán	összesen
1	Rimaszombat, egyes. protest.	1853	6	1	5	3	3	14	11	3	196	1	197
2	Aszód, ág. hitv.	1861	4	1	3	1	2	7	4	3	97	1	98
3	Besztercebánya, ág. hitv.	1861	5	1	5	3	1	10	8	2	92	2	94
4	Békés-Csaba, ág. hitv.	1870	4	1	3	3	—	7	7	—	81	—	81
5	Bonyhád, ág. hitv.	1870	4	1	3	1	—	5	3	2	125	—	125
6	Felső-Lövő, ág. hitv.	1850	4	1	4	4	1	10	8	2	137	—	137
7	Győr, ág. hitv.	1875	4	1	—	5	—	6	6	—	48	—	48
8	Miskolcz, ágost. hitv.	1860	4	1	3	4	—	8	7	1	76	10	86
9	Nyíregyháza, ág. hitv.	1861	6	1	5	2	1	9	6	3	138	5	143
10	Sajó-Gömör, ág. hitv.	1860	3	1	2	1	—	4	—	4	42	5	47
11	Szász-Régen, ág. hitv.	1860	4	1	6	7	—	14	14	—	76	—	76
12	Szász-Sebes, ág. hitv.	1852	4	1	2	6	—	9	9	—	72	—	72
13	Békés, helv. hitv.	1861	6	1	4	6	—	11	8	3	133	—	133
14	Csurgó, » »	1861	6	1	5	3	—	9	2	7	145	—	145
15	Gyöngy, » »	1861	4	1	3	—	—	4	—	4	69	4	73
16	Hajdú-Böszörmény, helv. hitv.	1861	6	1	2	3	—	6	6	—	94	—	94
17	Hajdu-Nánás, » »	1861	6	1	2	2	—	5	5	—	49	1	50
18	H.-Szoboszló, » »	1872	4	1	3	1	2	7	4	3	50	1	51
19	Karczag, » »	1874	4	1	3	1	—	5	4	1	74	10	84
20	Kisujzállás, » »	1860	6	1	3	4	—	8	8	—	81	1	82
21	Kun-Szt.-Miklós, » »	1861	6	1	3	4	—	8	4	4	69	8	77
22	Makó, » »	1861	4	1	3	8	—	12	9	3	126	2	128
23	Mezőtúr, » »	1863	6	1	4	3	—	8	8	—	140	2	142
24	Sepsi-Szt.-György, » »	1859	4	1	3	4	—	8	8	—	150	—	150
25	Szászváros, » »	1861	6	1	6	4	—	11	8	3	96	1	97

fentartott nem teljes gymnasiumok.

Nyelvre nézve						Vallásra nézve						Ösztöndíjasok	Az ösztöndíjak értéke			
magyar	német	román	tót és ruthén	horvát és szerb	külföldi	római	görög	keleti görög	ágostai	helvét	unitarius		izraeliták	Ösztöndíjasok	frt	kr
110	21	—	66	—	—	35	—	—	78	59	—	25	9	2,400	—	
97	—	—	1	—	—	35	—	—	36	3	—	25	9	86	82	
11	11	—	72	—	—	3	—	—	82	—	—	9	14	137	—	
67	—	—	14	—	—	8	2	1	45	2	—	23	10	53	—	
107	18	—	—	—	—	39	1	—	45	19	—	21	10	1,100	—	
65	70	—	—	2	—	52	—	—	61	13	—	11	—	—	—	
44	4	—	—	—	—	—	—	—	44	3	—	1	11	270	—	
72	14	—	—	—	—	7	—	1	28	2	—	48	12	111	20	
135	8	—	—	—	—	41	2	—	34	17	—	49	—	350	34	
15	3	—	29	—	—	7	—	—	32	—	—	8	3	370	69	
13	51	12	—	—	—	7	8	4	48	8	—	1	—	—	—	
1	47	24	—	—	—	5	2	21	44	—	—	—	—	—	—	
123	—	10	—	—	—	22	—	16	1	55	—	39	2	350	—	
143	2	—	—	—	—	46	—	—	5	77	—	17	29	486	40	
70	3	—	—	—	—	17	—	—	11	35	—	10	10	185	75	
94	—	—	—	—	—	8	6	—	1	65	—	14	—	—	—	
50	—	—	—	—	—	2	1	—	—	44	—	3	3	10 db.	—	
51	—	—	—	—	—	5	—	—	—	37	—	9	—	—	—	
84	—	—	—	—	—	11	—	2	2	42	—	27	—	—	—	
81	1	—	—	—	—	2	—	—	1	65	—	14	4	145	—	
75	2	—	—	—	—	18	—	2	—	33	—	24	12	67	17	
78	38	6	—	6	—	73	5	12	3	24	—	11	—	—	—	
140	2	—	—	—	—	7	—	—	4	95	—	36	1	30	—	
149	—	1	—	—	—	15	—	1	—	132	2	—	18	625	—	
51	5	41	—	—	—	12	10	31	2	37	—	5	5	186	50	

Folyó szám	A gymnasium helyneve és jellege	Keletkezéének éve	Az osztályok száma	Tanári személyzet								Tanulók		
				igazgató	rendes tanár	a többi tanár	hittanító	összesen	ezek közül		nyilvános	magán	összesen	
									világi	pap				
26	Szatmár, helv. hitv.	1874	6	1	5	4	—	10	8	2	168	7	175	
27	Székely-Keresztur, unit.	1870	5	1	2	5	—	8	5	3	109	—	109	
28	Torda, unitárius	1861	5	1	3	4	—	8	3	5	46	2	48	
29	Brád, keleti görög	1869	4	1	4	1	—	6	4	2	55	—	55	
	Összesen	—	140	29	99	99	10	237	177	60	2,834	63	2,897	
	1878-ban volt.	—	140	29	103	84	15	231	165	66	2,972	45	3,017	

C) R e á l -

Folyó szám	A reálistkolák helye és jellege	Keletkezéének éve	Osztályok száma	Tanári személyzet								Tanulók		
				igazgató	rendes tanár	segéd tanár	hittanító	összesen	ezek közül		nyilvános	magán	összesen	
									világi	pap				
1	Arad, állami	1874	5	1	6	3	—	10	10	—	181	2	183	
2	Budapest, állami, II. ker.	1874	8	1	15	4	3	23	19	4	359	1	360	
3	» városi, IV. ker.	1860	8	1	13	11	—	25	24	1	470	2	472	
4	» állami, VI. ker.	1874	8	1	14	7	4	26	22	4	484	5	489	
5	» városi, VIII. ker.	1874	8	1	9	10	—	20	20	—	414	2	416	
6	Debreczen, városi	1874	6	1	2	6	—	9	9	—	92	5	97	
7	Déva, állami	1873	7	1	10	2	4	17	12	5	130	—	130	
8	Fiume, állami	1870	4	*)	*)	*)	*)	*)	*)	*)	4	—	4	
9	Győr, állami	1874	8	1	12	2	5	20	15	5	239	3	242	
10	Kassa, állami	1874	8	1	12	4	4	21	20	1	187	1	188	

*) A tanárok ugyanazok, kik a gymnasiumban tanítanak.

Nyelvre nézve						Vallásra nézve							Az ösztöndíjak értéke	Az ösztöndíjas		
magyar	német	román	tót és ruthén	horvát és szerb	külföldi	római katolikus	görög katolikus	keleti görög	ágostai hitvallású	helvét hitvallású	unitárius	izraeliták			frt	kr.
105	—	4	—	—	—	5	—	4	—	19	80	1	37	321	68	
46	—	2	—	—	—	6	2	—	—	7	31	2	4	200	—	
1	1	53	—	—	—	2	2	51	—	—	—	—	1	20	—	
2,253	301	153	182	8	—	498	51	146	607	1,027	113	455	204	7,622	55	
2,424	294	152	128	7	12	481	54	143	676	1,101	151	411	232	3,244	60	

és 10 db arany.
és 10 db arany.

i s k o l á k.

Nyelvre nézve						Vallásra nézve							Az ösztöndíjak értéke		Érettségire jelentkezett	Érettnék találatort
magyar	német	román	tót és ruthén	horvát és szerb	külföldi	római katolikus	görög katolikus	keleti görög	ágostai hitvallású	helvét hitvallású	unitárius	izraelita	Ösztöndíjas	frt		
															156	21
330	30	—	—	—	—	270	2	2	21	17	—	48	40	4,248	—	30
458	10	1	2	1	—	221	—	2	21	14	—	214	8	210	—	36
53	358	1	39	38	—	106	—	4	17	4	—	358	10	870	—	41
416	—	—	—	—	—	279	—	2	19	26	—	90	6	1,230	—	22
96	—	—	—	1	—	20	—	—	1	43	—	33	2	300	—	—
92	10	28	—	—	—	48	6	22	—	37	—	17	6	410	—	—
1	—	3	—	—	—	4	—	—	—	—	—	—	—	—	—	—
239	1	—	2	—	—	93	—	—	16	3	—	130	4	730	—	25
187	1	—	—	—	—	72	4	—	38	8	—	66	8	711	—	20

Folyó szám	A reáliskolák helye és jellege	Keletkeztének éve	Osztályok száma	Tanári személyzet					Ezek közül		Tanulók		
				igazgató	rendes tanár	segéd tanár	hittanító	összesen	világi	pap	nyilvános	magan	összesen
11	Kecskemét állami	1874	8	1	6	6	—	13	12	1	147	1	148
12	Körmöcbánya, állami	1872	8	1	12	4	3	20	16	4	238	—	238
13	Lőcse, állami	1873	8	1	11	2	—	14	13	1	108	1	109
14	Nagy-Kálló, állami	1876	7	1	7	2	1	11	10	1	72	—	72
15	Nagy-Szeben, ág.	1864	8	1	8	5	—	14	14	—	200	1	201
16	Nagy-Várad, állami	1874	8	1	12	3	2	18	15	3	208	2	210
17	Pancsova, állami	1870	8	1	13	—	1	15	14	1	143	—	143
18	Pécs, állami	1870	8	1	15	1	4	21	17	4	244	2	246
19	Pozsony, városi	1869	8	1	10	6	4	21	17	4	297	—	297
20	Sopron, városi	1871	8	1	13	2	5	21	16	5	209	—	209
21	Szeged, állami	1873	8	1	12	2	1	16	15	1	50	—	50
22	Székesfehérvár, községi	1874	6	1	9	4	3	17	14	3	160	1	161
23	Székelyudvarhely, állami	1874	8	1	12	4	—	17	17	—	118	—	118
24	Temesvár, állami	1874	8	1	13	6	3	23	18	5	391	1	392
	Összesen	—	179	23	246	96	47	412	359	53	5,145	30	5,175
	1878-ban volt	—	173	23	242	81	61	407	344	63	5,371	40	5,411

A l r e é l -

1	Brassó, ág. hitv.	1870	4	1	5	6	—	12	12	—	176	—	176
2	Brassó, kel. görög	1870	4	1	1	7	1	10	9	1	72	—	72
3	Esztergom, városi	1874	4	1	5	—	1	7	6	1	108	—	108
4	Medgyes, ág. hitv.	1873	2	1	4	3	—	8	8	—	19	—	19
5	Segesvár, ág. hitv.	1861	3	1	3	3	—	7	7	—	66	—	66
6	Sümege, községi	1874	4	1	4	5	1	11	9	2	59	—	59

magyar	Nyelvre nézve					Vallásra nézve							Ösztöndíjas	Az ösztöndíjak értéke		Érettségire jelentkezett	Érettségnek találtott
	német	román	tót és ruthén	horvát és szerb	külföldi	római katolikus	görög kath.	keleti görög	ágostai hitvallású	helvét hitvallású	unitarius	izraelita		ftt	kr.		
133	15	—	—	—	—	75	—	—	5	19	—	49	—	—	—	14	14
99	76	—	63	—	—	140	—	2	29	4	—	63	1	126	—	16	12
24	77	—	8	—	—	24	—	—	35	11	—	39	—	—	—	11	8
72	—	—	—	—	—	14	6	—	—	14	—	38	—	420	—	—	—
32	149	19	—	—	1	66	5	12	100	13	—	5	—	—	—	18	14
208	1	1	—	—	—	49	—	2	5	15	—	139	3	555	—	9	8
4	34	7	—	98	—	50	—	71	7	—	—	15	14	1,650	—	7	7
238	—	—	—	7	1	161	—	3	6	6	—	70	3	440	—	18	18
58	162	—	77	—	—	180	—	2	28	4	—	83	1	126	—	8	7
93	110	—	3	3	—	108	—	2	54	2	—	43	10	1,280	—	10	8
40	7	1	—	2	—	28	—	4	2	2	—	14	—	—	—	17	15
156	1	—	4	—	—	73	—	—	3	8	—	77	5	97	50	—	—
103	8	6	1	—	—	35	4	2	3	59	11	4	27	900	—	8	—
25	260	65	2	37	3	209	1	49	17	4	—	112	11	1,765	—	24	22
3,313	1,331	137	201	188	5	2,413	29	186	437	322	11	1,777	159	16,068	50	334	275
3,432	1,516	124	183	148	8	2,655	28	178	457	347	10	1,736	169	16,468 11 tal.	50	269	226

i s k o l á k .

17	135	15	4	—	5	30	—	14	100	9	—	23	—	—	—	—	—
—	1	58	—	—	13	—	2	56	1	—	—	13	9	513	—	—	—
79	19	—	10	—	—	60	1	—	—	2	—	45	—	—	—	—	—
—	19	—	—	—	—	4	—	—	15	—	—	—	—	—	—	—	—
1	63	—	—	—	2	14	—	—	52	—	—	—	—	—	—	—	—
57	1	—	—	—	1	38	—	—	1	—	—	20	—	—	—	—	—

Folyó szám	A reáliskola helye és jellege	Keletkezéének éve	Osztályok száma	Tanári személyzet								Tanulók		
				igazgató	rendes tanár	segédtanár	hittanár	összesen	ezek közül		nyilvános	magán	összesen	
									világi	pap				
7	Trencsén, izraelita	1875	4	1	2	3	2	8	6	2	59	—	59	
8	Vágújhely, izraelita	1873	3	1	2	2	2	7	5	2	67	3	70	
	Összesen	—	28	8	26	29	7	70	62	8	626	3	629	
	1878-ban volt	—	28	8	29	22	7	66	60	6	601	2	603	

M a g á n r e á l -

1	Csöndes-féle, Sopronban	1869	Tanárok, kik a gymnásiumban										2	—	2
2	Egyesületi, Budapest VI. ker.	1878											3	—	3
	Összesen	—	—	—	—	—	—	—	—	—	—	5	—	5	

A reáliskolák

	Az osztályok száma												
		1	Főreáliskolák	24	179	23	246	96	47	412	359	53	5,145
2	Alreáliskolák	8	28	8	26	29	7	70	62	8	626	3	629
3	Magán reáliskolák	2	2	—	—	—	—	—	—	—	5	—	5
	Összesen	34	209	31	272	125	54	482	421	61	5,776	33	5,809
	1878-ban volt	34	203	31	271	103	68	473	404	69	5,993	42	6,035

Nyelvre nézve						Vallásra nézve						Osztföldias	Az ösztöndíjak értéke		Érettségire jelentkezett	Érettnék találtatott	
magyar	német	román	tót és ruthén	horvát és szerb	külföldi	római katolikus	görög katolikus	keleti görög	ágostai hitvallású	helvét hitvallású	unitárius		izraelita	forint			kr.
2	67	—	1	—	—	4	—	—	—	—	—	66	—	—	—	—	
157	314	73	64	—	21	153	3	70	170	11	—	222	9	513	—	—	
192	291	57	56	3	4	152	6	49	174	16	2	204	10	613	—	—	

i s k o l á k .

—	2	—	—	—	—	2	—	—	—	—	—	—	—	—	—	—
3	—	—	—	—	—	3	—	—	—	—	—	—	—	—	—	—
3	2	—	—	—	—	5	—	—	—	—	—	—	—	—	—	—

összesítése.

3,313	1,331	137	201	188	5	2,413	29	186	437	322	11	1,777	159	16,068	50	334	275
157	314	73	64	—	21	153	3	70	170	11	—	222	9	513	—	—	—
3	2	—	—	—	—	5	—	—	—	—	—	—	—	—	—	—	—
3,473	1,647	210	265	188	26	2,571	32	256	607	333	11	1,999	168	16,581	50	334	275
3,639	1,813	181	239	151	12	2,821	34	228	632	364	12	1,944	179	17,081	50	269	226

és 11 db tallér

D) A középiskolák csoportja

Folyó szám	Középiskolák csoportja	A középiskolák száma	A tanosztályok száma	Tanári személyzet			Tanulók		
				világi tanárok	pap tanárok	együtt	nyilvános	magán	együtt
G y m n a s i u m o k									
Teljes gimnáziumok.									
1	Állami s. a. t. főgimnáziumok	46	365	410	400	810	14,379	284	14,663
2	A többi fél által fenntartott gimnáziumok	32	256	458	55	513	8,948	386	9,334
3	Magán gimnáziumok	2	12	27	3	30	67	4	71
	Főgimnáziumok összesen	80	633	895	458	1,353	23,394	674	24,068
	1878-ban volt	80	630	885	451	1,336	22,599	628	23,227
Nem teljes gimnáziumok.									
1	Állami s. a. t. 6 osztályúak	11	67	56	75	131	2,139	32	2,171
2	Kevesebb osztályúak	28	110	88	131	219	2,868	15	2,883
3	Más felekezetek s. a. t. 6 és kevesebb osztályúak	29	140	177	60	237	2,834	63	2,897
	Nem teljes gimnáziumok összesen	68	317	321	266	587	7,841	110	7,951
	1878-ban volt	68	314	301	272	573	7,733	92	7,825
A g y m n a s i u m o k									
1	Főgimnáziumok	80	633	895	458	1,353	23,394	674	24,068
2	Nem teljes gimnáziumok	68	317	321	266	587	7,841	110	7,951
	Gimnáziumok együtt	148	950	1,216	724	1,940	31,235	784	32,019
	1878-ban volt	148	948	1,186	723	1,909	30,332	720	31,052

költségek összesítése.

Anyanyelvre nézve							Vallásra nézve							Érettség tett	Érettségi találatott	Ösztöndíjas	Az ösztöndíjak értéke	
magyar	német	román	tót és rutén	horvát és szerb	külföldi	római katolikus	görög katolikus	keleti görög	ágostai hitvallású	helvét hitvallású	unitárius	izraelita	Érettség tett				Érettségi találatott	Ösztöndíjas
S i m p o k.																		
9,752	2,145	1,338	1,070	350	8	9,082	1,080	747	330	351	11	3,062	916	865	648	52,470	59	
7,002	1,466	376	253	213	24	1,172	214	506	2,340	3,448	125	1,529	883	806	911	29,899	74	
57	7	—	—	1	6	40	—	3	5	3	—	20	7	7	—	—	—	
16,811	3,618	1,714	1,323	564	38	10,294	1,294	1,256	2,675	3,802	136	4,611	1,806	1,678	1,559	82,370	33	
16,915	3,199	1,362	1,146	567	38	9,961	1,268	1,225	2,781	3,567	127	4,297	1,744	1,596	1,485	82,842	86	
1,562	177	222	208	1	1	1,285	171	54	37	107	1	516	—	—	58	6,630	02	
1,575	524	101	605	72	6	1,832	163	59	86	83	40	620	—	—	100	7,238	66	
2,253	301	153	182	8	—	498	51	146	607	1,027	113	455	—	—	204	7,622	55	
5,390	1,002	476	995	81	7	3,615	385	259	730	1,217	154	1,591	—	—	362	21,491	23	
5,459	983	437	833	95	18	3,449	361	260	786	1,306	181	1,482	—	—	379	16,970	57	
Ö s z t ö n d í j a s o k																		
16,811	3,618	1,714	1,323	564	38	10,294	1,294	1,256	2,675	3,802	136	4,611	1,806	1,678	1,559	82,370	33	
5,390	1,002	476	995	81	7	3,615	385	259	730	1,217	154	1,591	—	—	362	21,491	23	
22,201	4,620	2,190	2,318	645	45	13,909	1,679	1,515	3,405	5,019	290	6,202	1,806	1,678	1,921	103,861	56	
22,374	4,180	1,799	1,979	622	56	13,410	1,629	1,486	3,567	4,873	308	5,775	1,744	1,596	1,864	99,813	43	

Folyó szám	A középiskolák csoportja	A középiskolák száma		Tanári személyzet			Tanulók		
		A középiskolák száma	A tanosztályok száma	világi	pap	együtt	nyilvános	magán	együtt
H e p i s -									
1	Főreáliskolás	24	179	359	53	412	5,145	30	5,175
2	Alreáliskolák	8	28	62	8	70	626	3	629
3	Magán reáliskolák	2	2	—	—	—	5	—	5
	Reáliskolák összesen	34	209	421	61	482	5,776	33	5,809
	1878-ban volt	34	209	404	69	473	5,972	42	6,035
V é g ö s s e n -									
1	Gymnasiumok	148	950	1,216	724	1,940	31,235	784	32,019
2	Reáliskolák	34	209	421	61	482	5,776	33	5,809
	Összesen	182	1,159	1,637	785	2,422	37,011	817	37,828
	1878-ban volt	182	1,157	1,590	792	2,382	36,304	762	37,087

Anyanyelvre nézve							Vallásra nézve							Ösztöndi- jak értéke			
magyar	német	román	tót és szerb	horvát és szerb	külföldi	római katolikus	görög katolikus	keleti görög	ágostai hitv. evang.	helvét hitv. evang.	unitárius	izraeliták	Érettségít tett	Érettnék találtatott	Ösztöndíjas	frt	kr.
K o l o k -																	
3,313	1,331	137	201	188	5	2,413	29	186	437	322	11	1,777	334	275	159	16,068	50
157	314	73	64	—	21	153	3	70	170	11	—	222	—	—	9	513	—
3	2	—	—	—	—	5	—	—	—	—	—	—	—	—	—	—	—
3,473	1,647	210	265	188	26	2,571	32	256	607	333	11	1,999	334	275	168	16,581	50
3,639	1,813	181	239	151	12	2,811	34	228	632	364	12	1,944	269	226	179	17,081	50
S z e g e k -																	
22,201	4,620	2,190	2,318	645	45	13,909	1,679	1,515	3,405	5,019	290	6,202	1,806	1,678	1,921	103,861	56
3,473	1,647	210	265	188	26	2,571	32	256	607	333	11	1,999	334	275	168	16,581	50
25,674	6,267	2,400	2,583	833	71	16,480	1,711	1,771	4,012	5,352	301	8,201	2,140	1,953	2,089	120,443	06
26,013	5,995	1,980	2,218	813	68	16,221	1,663	1,714	4,199	5,237	320	7,723	2,013	1,822	2,043	133,976	43

4. A középiskolák tanulói a vizsgák eredménye és tanosztályok szerint.

A) Teljes gimnasiumok.

a) Állami, királyi és községi, valamint római és görög katolikus főgimnasiumok.

Folyó szám	A főgimnasium helyneve	A tanulók összes száma az év végén	Vizsgálatok eredménye				Tanosztályonként							
			minden tárgyból ki-elégítő	egy tárgyból elég-telen	több tárgyból elég-telen	vizsgálatlan maradt	I.	II.	III.	IV.	V.	VI.	VII.	VIII.
1	Arad	388	277	49	62	—	57	34	63	55	32	28	18	12
2	Baja	331	291	19	21	—	68	58	41	37	41	25	27	34
3	Balázsfalva	390	321	48	21	—	85	94	54	38	38	28	30	23
4	Belényes	180	132	35	13	—	29	29	23	27	17	16	22	17
5	Besztercebánya	374	327	26	21	—	24	33	56	55	37	43	21	17
6	Brassó	136	121	11	—	4	27	32	56	55	37	43	21	17
7	Budapest, II. ker.	370	251	66	49	4	29	36	29	38	44	34	19	11
8	» IV. ker.	539	448	54	37	—	48	36	29	38	44	34	19	11
9	» V. ker.	467	343	66	58	—	49	32	30	—	—	—	—	—
10	Csik-Somlyó	160	87	51	22	—	47	40	37	51	44	41	40	38
11	Eger	427	318	37	72	—	47	45	37	—	—	—	—	—
12	Eperjes	349	285	26	38	—	49	29	18	21	16	12	8	7
13	Esztergom	233	168	42	23	—	74	76	56	44	34	45	49	49
14	Fehértemplom	162	120	23	19	—	37	55	56	53	35	23	30	23
15	Fiume	103	67	36	—	—	37	37	—	—	—	—	—	—
16	Győr	407	307	38	62	—	55	39	31	18	35	27	9	19
17	Jászberény	266	209	35	22	—	46	38	25	17	10	15	11	—
18	Kalocsa	408	340	21	47	—	36	22	15	8	8	5	7	2
19	Kassa	516	391	60	65	—	87	65	41	51	58	45	36	24
20	Kecskemét	263	209	26	27	1	61	46	26	26	40	23	26	18
21	Kolozsvár	329	273	13	39	4	80	81	52	65	36	34	27	33
22	Losoncz	236	186	11	39	—	66	77	86	52	64	38	30	35
23	Lőcse	305	271	17	17	—	68	—	—	—	—	—	—	—
							56	39	34	31	27	29	22	25
							61	51	32	32	49	39	37	28
							62	40	43	31	22	17	21	—
							49	53	42	41	60	28	14	18

Folyó szám	A főgimnasium helyneve	A tanulók összes száma az év végén	Vizsgálatok eredménye				Tanosztályonként							
			minden tárgyból ki-elégítő	egy tárgyból elég-telen	több tárgyból elég-telen	vizsgálatlan maradt	I.	II.	III.	IV.	V.	VI.	VII.	VIII.
24	Lugos	212	156	4	52	—	50	39	32	29	15	21	13	13
25	Nagy-Becskerek	245	213	14	11	7	74	41	43	29	22	16	20	—
26	Nagy-Kanizsa	346	271	36	39	—	64	51	55	45	39	26	37	29
27	Nagy-Szeben	255	216	39	—	—	48	44	44	34	30	20	17	18
28	Nagy-Szombat	364	310	22	32	—	85	60	40	51	50	42	13	23
29	Nagyvárad	520	398	55	63	4	57	51	82	59	68	38	30	39
30	Naszód	192	101	50	41	—	55	41	20	25	17	14	10	13
31	Nyitra	324	253	38	33	—	82	59	40	27	46	35	22	13
32	Pécs	434	341	41	52	—	79	87	64	62	67	31	21	23
33	Pozsony	367	282	55	27	3	81	72	46	44	38	44	28	14
34	Rozsnyó	212	165	14	33	—	58	32	28	30	20	15	15	14
35	Sopron	255	210	18	27	—	69	36	38	27	26	27	17	15
36	Szabadka	388	281	56	51	—	109	71	52	48	37	36	23	12
37	Szatmár	333	254	39	40	—	66	44	39	42	42	29	37	34
38	Szeged	220	214	—	6	—	18	26	16	16	22	23	12	18
39	Székelyudvarhely	148	121	8	19	—	14	25	12	16	22	23	12	18
40	Székesfehérvár	450	342	62	46	—	31	15	18	9	15	12	7	16
41	Szombathely	359	287	19	49	4	25	83	71	50	54	31	24	33
42	Temesvár	461	364	53	42	2	104	83	71	50	54	31	24	33
43	Trencsén	229	179	9	41	—	75	55	43	42	50	29	37	28
44	Ujvidék	245	207	11	27	—	88	115	67	57	45	38	33	18
45	Úngvár	466	358	57	51	—	70	49	38	25	21	10	7	9
46	Zombor	299	266	25	8	—	32	47	28	23	22	38	12	8
	Összesen	14,663	11,531	1,535	1,564	33	3,306	2,613	2,074	1,739	1,672	1,301	1,055	903
	1878-ban volt	14,059	11,121	1,481	1,452	5	3,383	2,493	1,968	1,665	1,531	1,143	992	884

b) Ágostai és helyvét hitvallású evangélikus, unitárius és keleti görög főgymnasiumok.

Folyó szám	A főgymnasium helyneve	A tanulók összes száma az év végén	Vizsgálatok eredménye				Tanosztályonként							
			minden tárgyból ki-elégítő	egy tárgyból elég-telen	több tárgyból elég-telen	vizsgálatlan maradt	I.	II.	III.	IV.	V.	VI.	VII.	VIII.
a) Ágostai hitvallású evangélikus főgymnasiumok.														
1	Besztercze, hitfelek.	168	117	48	3	—	60	45	24	16	6	5	5	7
2	Brassó, »	208	141	62	1	4	67	35	37	28	10	14	7	10
3	Budapest, »	434	335	99	—	—	69	70	75	67	46	45	37	25
4	Eperjes, »	212	103	68	41	—	36	23	33	31	26	23	20	20
5	Igló, »	506	214	216	76	—	55 41	69	71	59	55	52	50	54
6	Kézsmárk, »	409	188	117	104	—	77	48	56	51	38	46	49	44
7	Medgyes, »	115	76	39	—	—	31	16	31	9	9	4	10	5
8	Nagyszeben, »	254	190	61	3	—	67	51	35	30	22	20	11	18
9	Pozsony, »	377	305	72	—	—	62	55	50	48	43	46	44	29
10	Rozsnyó, »	214	104	94	16	—	35	28	39	32	22	19	23	16
11	Segesvár, »	138	104	31	—	3	39	39	14	13	6	8	12	7
12	Selmeczbánya, »	284	155	101	28	—	62	47	42	28	24	31	17	33
13	Sopron, »	352	190	107	55	—	57	55	56	40	52	40	27	25
14	Szarvas, »	446	416	30	—	—	75	65	52	56	64	44	45	45
	Összesen . . .	4,117	2,638	1,145	327	7	833	646	615	508	423	397	357	338
	1878-ban volt . . .	4,044	2,302	1,024	238	a)	842	660	594	474	447	357	366	304
b) Helyvét hitvallású evangélikus főgymnasiumok.														
1	Budapest, hitfelek.	357	315	38	4	—	60	68	47	43	46	26	39	28
2	Debreczen, »	703	181	389	133	—	91 75	58 39	76	84	66	48	88	78
3	Halas, »	108	93	15	—	—	23	14	11	12	7	9	17	15
4	H.-M.-Vásárhely »	268	239	24	5	—	51	39	38	33	39	25	25	18

a) 480 tanulóval az eredmény ismeretlen.

Folyó szám	A gymnasium helyneve	Az tanulók összes száma az év végén	Vizsgálatok eredménye				Tanosztályonként							
			minden tárgyból ki-elégítő	egy tárgyból elég-telen	több tárgyból elég-telen	vizsgálatlan maradt	I.	II.	III.	IV.	V.	VI.	VII.	VIII.
5	Keckemét, hitfel. . .	175	157	16	—	2	20	26	17	17	15	24	21	35
6	Kolozsvár, hitfel. . .	277	218	59	—	—	41	41	36	40	31	26	27	35
7	Marosvásárhely, hitf.	280	235	45	—	—	47	50	38	31	27	26	35	26
8	Már.-Sziget, hitfel.	367	323	44	—	—	50	38	35	43	50	38	56	57
9	Miskolcz, hitfel. . .	461	348	96	—	17	64	59	58	40	51	51	58	63
10	Nagy-Enyed, hitfel.	329	220	109	—	—	72	53	52	63	28	19	25	17
11	Nagy-Körös, hitfel.	211	154	57	—	—	40	43	28	33	16	14	2	16
12	Pápa, hitfel.	305	269	25	11	—	38	34	33	27	54	37	42	40
13	Sárospatak, hitfel. . .	365	497	68	—	—	37	99	83	58	48	47	39	41
14	Székely-Udvarhely, hit.	157	149	8	—	—	113 28	29	21	12	15	17	16	19
15	Zilah, hitfel.	48	14	27	7	—	—	—	—	—	14	11	11	12
	Összesen	4,611	3,412	1,020	160	19	852	693	577	539	507	419	522	502
	1878-ban volt	4,474	3,744	650	76	7	832	672	603	507	461	454	487	461
Csak a felső 4 osztály van kitüntetve.														
Unitárius főgymnasium.														
1	Kolozsvár	226	84	113	29	—	36	24	39	25	17	36	25	24
	1878-ban volt	216	94	102	20	—	30	35	32	19	15	33	30	22
Keleti görög vallásúak főgymnasiumai.														
1	Brassó	180	74	65	39	2	53	37	37	16	12	8	13	4
2	Ujvidék	200	nem mutatott ki.	—	—	—	48	34	36	30	19	12	13	8
	Összesen	380	74	65	39	2b)	101	71	73	46	31	20	26	12
	1878-ban volt	372	126	46	—	8c)	92	78	62	50	27	32	11	20
b) 200 ujvidéki tanulóval az eredmény ismeretlen.														
c) 192 ujvidéki tanulóval az eredmény ismeretlen.														

Folyó szám	A hitfelekezet neve	A gymn. sz.	Vizsgálatok eredménye					Tanosztályonként							
			A tanulók összes száma az év végén	minden tantárgyból kielégítő	egy tantárgyb. elég-telen	több tantárgyb. elég-telen	vizsgálatlan maradt	I.	II.	III.	IV.	V.	VI.	VII.	VIII.
A többi hitfelekezetek által fenntartott főgymnasiumok összesítése.															
1	Ágostai hitv.	14	4,117	2,638	1,145	327	7	833	646	615	508	423	397	357	338
2	Helvét hitv.	15	4,611	3,412	1,020	160	19	852	693	577	539	507	419	522	502
3	Unitarius.	1	226	84	113	29	—	36	24	39	25	17	36	25	24
4	Keleti görög	2	380	74	65	39	2 a)	101	71	73	46	31	20	26	12
	Összesen	32	9,334	6,208	2,343	555	28 a)	1,822	1,434	1,304	1,118	978	872	930	876
	1878-ban volt	32	9,109	6,266	1,822	334	15 b)	1,796	1,445	1,291	1,050	950	876	894	807
a) 200 újvidéki tanulónál az eredmény ismeretlen.															
b) 192 újvidéki tanulónál az eredmény ismeretlen.															
Magán-gymnasiumok.															
1	Csöndes-féle, Sopron	24	21	2	1	—	8	4	5	7	—	—	—	—	
2	Egyesületi, Budapest	47	47	—	—	—	16	5	5	4	6	2	3	6	
	Összesen	71	68	2	1	—	24	9	10	11	6	2	3	6	
	1878-ban volt	59	51	5	1	2	6	13	10	6	4	2	8	10	

B) Nem teljes gymnasiumok.

a) Állami, királyi és községi, valamint római és görög katolikus nem teljes gymnasiumok.

Folyó szám	A gymnasium helyneve	A tanulók összes száma az év végén	Vizsgálatok eredménye					Tanosztályonként							
			minden tantárgyból kielégítő	egy tantárgyb. elég-telen	több tantárgyb. elég-telen	vizsgálatlan maradt	I.	II.	III.	IV.	V.	VI.	VII.	VIII.	
Hat osztályuak.															
1	Gyöngyös	267	221	18	28	—	71	63	53	35	23	22	—	—	
2	Gyulafehérvár	222	165	26	31	—	48	46	38	34	37	19	—	—	
3	Kaposvár	240	188	16	36	—	63	57	42	36	24	18	—	—	
4	Marosvásárhely	100	81	10	6	3	24	18	16	15	15	12	—	—	
5	Nagy-Bánya	205	192	5	8	—	56	45	38	22	18	16	10	—	
6	Nagy-Károly	153	114	12	27	—	45	35	18	29	14	12	—	—	
7	Sátoralja-Ujhely	211	169	14	28	—	52	40	45	28	30	16	—	—	
8	Selmeczbánya	151	129	14	8	—	41	29	24	22	19	16	—	—	
9	Szolnok	163	144	5	14	—	51	37	16	29	17	13	—	—	
10	Vác	179	136	12	31	—	52	29	32	22	35	9	—	—	
11	Veszprém	280	244	30	6	—	66	56	49	46	37	26	—	—	
	Összesen	2,171	1,783	162	223	3	569	455	371	318	269	179	10	—	
Négy osztályuak.															
1	Bártfa	43	32	2	9	—	18	8	14	3	—	—	—	—	
2	Debreczen	79	35	33	11	—	25	23	19	12	—	—	—	—	
3	Erzsébetváros	37	29	4	4	—	15	7	11	4	—	—	—	—	
4	Érsekújvár	137	98	18	21	—	60	36	23	18	—	—	—	—	
5	Félegyháza	75	61	5	8	1	25	22	16	12	—	—	—	—	
6	Kanta-Kézdivásárhely	84	23	56	5	—	27	25	14	18	—	—	—	—	
7	Keszthely	80	12	60	8	—	21	17	19	23	—	—	—	—	
8	Kis-Szeben	70	52	5	13	—	27	23	10	10	—	—	—	—	

Folyó szám	A gimnázium helye	A tanulók összes száma az év végén	Vizsgálatok eredménye				Tanosztályonként										
			minden tantárgyból kielégítő	egy tantárgyb. elégtelen	több tantárgyb. elégtelen	vizsgálatlan maradt	I.	II.	III.	IV.	V.	VI.	VII.	VIII.			
9	Komárom	128	94	17	17	—	46	43	21	18	—	—	—	—	—	—	—
10	Kőszeg	152	133	12	7	—	51	41	33	27	—	—	—	—	—	—	—
11	Léva	180	127	17	36	—	75	54	31	20	—	—	—	—	—	—	—
12	Magyar-Óvár	96	66	14	16	—	30	25	22	19	—	—	—	—	—	—	—
13	Mármaros-Sziget	99	86	10	3	—	41	30	13	15	—	—	—	—	—	—	—
14	Miskolcz	82	62	2	18	—	40	20	14	8	—	—	—	—	—	—	—
15	Munkács	115	92	2	21	—	49	30	22	14	—	—	—	—	—	—	—
16	Nagy-Kikinda	116	81	6	29	—	61	55	—	—	—	—	—	—	—	—	—
17	Pápa	167	110	13	44	—	64	41	31	31	—	—	—	—	—	—	—
18	Podolin	57	53	1	3	—	23	15	8	11	—	—	—	—	—	—	—
19	Privigye	108	93	5	10	—	37	32	21	18	—	—	—	—	—	—	—
20	Rózsáhegy	163	137	12	14	—	54	46	37	26	—	—	—	—	—	—	—
21	Szakolcza	100	71	8	21	—	37	25	17	21	—	—	—	—	—	—	—
22	Szamosujvár	113	90	4	19	—	48	25	22	18	—	—	—	—	—	—	—
23	Szent-György	63	52	7	4	—	21	16	15	11	—	—	—	—	—	—	—
24	Tata	120	108	7	5	—	48	32	22	18	—	—	—	—	—	—	—
25	Trsztena	109	88	15	6	—	34	34	23	18	—	—	—	—	—	—	—
26	Uj-Verbász	89	73	7	8	1	39	18	17	15	—	—	—	—	—	—	—
27	Zenta	106	79	9	18	—	40	32	13	21	—	—	—	—	—	—	—
28	Zsolna	115	96	7	12	—	48	31	17	19	—	—	—	—	—	—	—
	Összesen	2,883	2,133	358	390	2	1,104	806	525	448	—	—	—	—	—	—	—
	Ehhez a 6 oszt. összegei	2,171	1,783	162	223	3	569	455	371	318	269	179	10	—	—	—	—
	Összesen	5,054	3,916	520	613	5	1,673	1,261	896	766	269	179	10	—	—	—	—
	1878-ban volt	4,808	3,867	372	549	20	1,673	1,099	916	752	221	147	—	—	—	—	—

b) A többi hitfelekezetek által fenntartott nem teljes gimnáziumok.

Folyó szám	A gimnázium helye	A tanulók összes száma az év végén	Vizsgálatok eredménye				Tanosztályonként										
			minden tárgyból kielégítő	Egy tárgyból elégtelen	több tárgyból elégtelen	vizsgálatlan maradt	I.	II.	III.	IV.	V.	VI.	VII.	VIII.			
1	Rimaszombat	197	162	35	—	—	55	55	27	29	19	12	—	—	—	—	—
2	Aszód	98	29	14	54	1	38	25	21	14	—	—	—	—	—	—	—
3	Beszterbánya	94	43	34	17	—	25	18	29	15	7	—	—	—	—	—	—
4	Békéscsaba	81	31	35	15	—	31	18	16	16	—	—	—	—	—	—	—
5	Bonyhád	125	48	57	20	—	44	40	21	20	—	—	—	—	—	—	—
6	Felső-Lövő	137	64	53	20	—	18 35	37	25	22	—	—	—	—	—	—	—
7	Győr	48	29	15	4	—	19	15	7	7	—	—	—	—	—	—	—
8	Miskolcz	86	51	30	5	—	28	19	18	21	—	—	—	—	—	—	—
9	Nyiregyháza	143	57	45	41	—	39	25	29	26	16	8	—	—	—	—	—
10	Sajó-Gömör	47	19	22	6	—	24	15	8	—	—	—	—	—	—	—	—
11	Szász-Régen	76	51	25	—	—	44	22	7	3	—	—	—	—	—	—	—
12	Szász-Sebes	72	42	30	—	—	25	26	11	10	—	—	—	—	—	—	—
13	Békés, helv. hitv.	133	49	61	23	—	32	26	26	23	16	10	—	—	—	—	—
14	Csurgó »	145	60	65	20	—	25	39	31	19	19	12	—	—	—	—	—
15	Gyöngy »	73	67	6	—	—	22	25	13	13	—	—	—	—	—	—	—
16	H-Böszörmény, helv. h.	94	82	12	—	—	25	22	21	12	10	4	—	—	—	—	—
17	Hajdu-Nánás »	50	47	3	—	—	18	11	4	13	2	2	—	—	—	—	—
18	H.-Szoboszló »	51	30	19	—	2	24	16	6	5	—	—	—	—	—	—	—
19	Karczag »	84	64	20	—	—	32	20	17	15	—	—	—	—	—	—	—
20	Kis-újszállás »	82	32	41	9	—	26	11	17	13	8	7	—	—	—	—	—
21	Kun-Szent-Mikl. »	77	Az eredmény nem közölt.				18	16	14	14	7	8	—	—	—	—	—
22	Makó »	128	91	37	—	—	49	38	22	19	—	—	—	—	—	—	—
23	Mezőtur »	142	121	21	—	—	48	29	27	14	13	11	—	—	—	—	—
24	Sepsi-Sz.-György »	150	45	72	32	1	41	46	34	29	—	—	—	—	—	—	—

Folyó szám	A gymnasium helyneve	A tanulók összes száma az év végén	Vizsgálatok eredménye				Tanosztályonként							
			minden tantárgyból kielégítő	egy tantárgyb. elég-telen	több tantárgyb. elég-telen	vizsgálatlan maradt	I.	II.	III.	IV.	V.	VI.	VII.	VIII.
25	Szászváros, helv. hitv.	97	77	18	2	—	29	15	20	15	10	8	—	—
26	Szatmár, <	175	144	31	—	—	52	46	33	16	18	10	—	—
27	Székelykereszt., unitar.	109	95	14	—	—	33	25	23	15	13	—	—	—
28	Torda, >	48	18	30	—	—	14	14	20	—	—	—	—	—
29	Brád, keleti görög	55	32	17	6	—	19	18	11	7	—	—	—	—
	Összesen . . .	2,897	1,680	862	274	a) 4	932	732	558	425	158	92	—	—
	1878-ban	3,017	2,104	684	138	b) 3	937	711	532	416	159	c) 123	—	—

a) És a kún-szent-miklósi 77 tanuló.

b) És a kún-szent-miklósi 88 tanuló.

c) A székelykereszturi 139 tanuló nem volt osztályonként kimutatva.

C) Reáliskolák.

Folyó szám	A reáliskola helyneve	A tanulók összes száma az év végén	Vizsgálatok eredménye				Tanosztályonként							
			minden tantárgyból kielégítő	egy tantárgyb. elég-telen	több tantárgyb. elég-telen	vizsgálatlan maradt	I.	II.	III.	IV.	V.	VI.	VII.	VIII.
Teljes és kiegészítés alatt levő reáliskolák.														
1	Arad	183	111	20	52	—	54	42	27	35	25	—	—	—
2	Budapest, II. ker.	360	267	45	48	—	37	34	46	39	41	40	22	33
3	» IV. ker.	472	289	83	100	—	60	41	61	32	52	32	16	42
4	» VI. ker.	489	398	41	47	3	54	80	60	49	62	44	33	52
5	» VIII. ker.	416	292	59	65	—	55	50	62	46	35	26	16	27
6	Debreczen	97	91	2	4	—	50	48	26	29	21	15	4	2
7	Déva	130	105	9	16	—	41	24	25	12	13	4	11	—
8	Fiume	4	4	—	—	—	csak a felsőbb 4 osztály létezett				2	—	1	1
9	Győr	242	190	23	29	—	48	37	28	29	30	28	16	26
10	Kassa	188	162	14	12	—	33	31	26	31	18	18	15	16
11	Kecskemét	148	127	9	12	—	37	20	17	11	16	18	11	18
12	Körmöcbánya	238	201	14	23	—	43	42	32	29	36	21	17	18
13	Lőcse,	109	93	11	5	—	14	17	18	7	10	20	11	12
14	Nagy-Kálló.	72	57	8	7	—	18	12	17	10	6	5	4	—
15	Nagy-Szeben	201	152	47	2	—	60	51	22	18	9	14	10	17
16	Nagy-Várad	210	165	24	21	—	45	41	30	31	26	14	13	10
17	Pancsova	143	95	27	21	—	47	26	22	12	16	5	8	7
18	Pécs	246	203	29	14	—	53	37	44	35	26	23	11	17
19	Pozsony.	297	178	59	60	—	75	57	47	32	37	22	17	10
20	Sopron	209	148	34	27	—	34	50	45	25	23	16	6	10
21	Szeged	50	43	3	4	—	13	7	4	10	4	1	1	10
22	Székesfehérvár	161	124	15	22	—	45	31	22	22	21	20	—	—

Folyó szám	A reáliskola helye	A tanulók összes száma az év végén	Vizsgálatok eredménye					Tanosztályonként							
			minden tárgyból ki-elégítő	egy tárgyból elég-telen	több tárgyból elég-telen	vizsgálatlan maradt	I.	II.	III.	IV.	V.	VI.	VII.	VIII.	
23	Székely-Udvarhely	118	108	4	6	—	26	21	20	17	14	6	6	8	
24	Temesvár	392	307	44	39	2	85	70	57	61	36	38	19	26	
	Összesen	5,175	3,910	624	636	5	1,208	969	753	642	562	417	264	360	
	1878-ban volt	5,411	4,102	635	662	12	1,252	997	855	769	542	325	373	298	
Alreáliskolák.															
1	Brassó, ág. hitv.	176	126	39	9	2	75	46	28	27	—	—	—	—	
2	Brassó, keleti görög	72	27	29	16	—	38	14	14	6	—	—	—	—	
3	Esztergom	108	95	8	5	—	30	32	26	20	—	—	—	—	
4	Medgyes	19	15	4	—	—	15	4	—	—	—	—	—	—	
5	Segesvár	66	46	20	—	—	34	24	8	—	—	—	—	—	
6	Sümege	59	45	7	7	—	16	13	22	8	—	—	—	—	
7	Trencsén	59	55	—	4	—	13	21	9	16	—	—	—	—	
8	Vágújhely	70	36	19	15	—	38	22	10	—	—	—	—	—	
	Összesen	629	445	126	56	2	244	187	121	77	—	—	—	—	
	1878-ban volt	603	449	95	49	10	228	197	123	55	—	—	—	—	

Folyó szám	A reáliskola helye	a tanulók összes száma az év végén	Vizsgálatok eredménye					Tanosztályonként							
			minden tárgyból ki-elégítő	egy tárgyból elég-telen	több tárgyból elég-telen	vizsgálatlan maradt	I.	II.	III.	IV.	V.	VI.	VII.	VIII.	
Magánreáliskolák.															
1	Csöndes-féle, Sopron	2	2	—	—	—	—	—	—	2	—	—	—	—	
2	Egyesületi,	3	3	—	—	—	—	—	—	1	—	—	1	1	
	Összesen	5	5	—	—	—	—	—	—	1	2	—	—	1	
A reáلتanodák összesítése.															
		Száma													
1	Főreáliskolák	24	5,175	3,910	624	636	5	1,208	969	753	642	562	417	264	360
2	Alreáliskolák	8	629	445	126	56	2	244	187	121	77	—	—	—	—
3	Magán reáliskolák	2	5	5	—	—	—	—	—	1	2	—	—	1	1
	Összesen	34	5,809	4,360	750	692	7	1,452	1,156	875	721	562	417	265	361
	1878-ban volt	34	6,035	4,571	731	711	22	1,480	1,198	983	825	542	327	377	303

5. Tanítókat képző intézetek.
a) Hímnemű növendékek számára.

Folyó szám	Az intézet helyneve és jellege	Az évfolyamok száma	A tanárok száma	Növendékek száma				Összesen	1879-ben képe- sített
				az					
				I.	II.	III.	IV.		
Államiak.									
1	Arad, elemi	3	12	24	24	21	—	69	13
2	Baja, elemi	3	11	35	31	32	—	98	24
3	Budapest I. ker., elemi	3	15	39	36	15	—	80	11
	Budapest, I. ker. polgári	2		32	21	—	—	53	29
4	Csurgó, elemi	3	10	36	21	20	—	77	8
5	Déva, elemi	3	13	21	15	16	—	52	10
6	Félegyháza, elemi	3	9	39	34	36	—	109	26
7	Igló, elemi	3	9	34	24	19	—	77	30
8	Kolozsvár, elemi	3	17	28	27	25	—	80	31
9	Léva, elemi	3	9	40	29	21	—	90	22
10	Losoncz, elemi	3	11	41	26	33	—	100	21
11	Mármár-Sziget, elemi	3	13	24	19	14	—	57	14
12	Modor, elemi	3	9	23	26	23	—	72	18
13	Sárospatak, elemi	3	12	16	24	26	—	66	13
14	Székely-Keresztúr elemi	3	11	23	25	27	—	75	26
15	Zilah, elemi	3	11	22	9	19	—	50	14
16	Znióvárálja, elemi	3	10	27	32	17	—	76	15
	Államiak összesen	—	182	504	413	364	—	1,281	322
	1878-ban volt	—	193	503	459	335	—	1,297	345

Folyó szám	Az intézet helyneve és jellege	Az évfolyamok száma	A tanárok száma	Növendékek száma				Összesen	1879-ben képe- sített
				az					
				I.	II.	III.	IV.		
Felekezetiak.									
a) Római katolikusok.									
1	Budapest, V. kerül. elemi	3	7	18	20	17	—	55	1
2	Csik-Somlyó, »	3	9	26	14	16	—	56	11
3	Eger, »	3	12	28	16	18	—	62	14
4	Esztergom, »	3	7	11	17	15	—	43	13
5	Győr, »	3	6	16	29	14	—	59	25
6	Kalocsa, »	3	10	24	25	25	—	74	22
7	Kassa, »	3	9	25	19	9	—	53	15
8	Nagyszombat, »	3	6	20	21	21	—	62	26
9	Nagyvárad, »	3	6	10	10	12	—	32	3
10	Pécs, »	3	7	27	19	14	—	60	16
11	Sopron, »	3	7	22	24	25	—	71	21
12	Szatmár, »	4	8	12	16	10	9	47	6
13	Szeged, »	3	6	30	25	17	—	72	65
14	Szepeshely, »	3	6	6	6	6	—	18	20
	Róm. kath. összesen	—	106	275	261	219	9	764	258
	1878-ban volt	—	102	361	284	264	—	909	273

Folyó szám	Az intézet helyneve és jellege	Az év folyamánok száma	A tanárok száma	Növendékek száma				Összesen	1879-ben képesített
				az					
				I.	II.	III.	IV.		
b) Görög katolikus.									
1	Balázsfalva, elemi	2	6	20	12	—	—	32	26
2	Nagyvárad, elemi	3	8	9	9	6	—	24	—
3	Szamosujvár, elemi	3	5	27	20	3	—	50	—
4	Ungvár, elemi	4	7	41	23	26	28	118	23
	Görög kath. összesen	—	26	97	64	35	28	224	49
	1878-ban volt	—	31	79	70	19	—	168	52
c) Keleti görög intézetek.									
1	Arad, elemi	3	9	47	25	32	—	104	30
2	Nagyszeben, elemi	2	6	11	6	—	—	17	29
3	Zombor, elemi	3	9	13	9	16	—	38	11
	Keleti görögök összesen	—	24	71	40	48	—	159	70
	1878-ban volt	—	23	54	58	45	—	157	87
d) Ágostai hitv. evangélikusok.									
1	Besztercze, elemi	4	6	4	9	2	—	15	15
2	Brassó, elemi	4	13	4	7	6	—	17	13
3	Eperjes, elemi	3	5	12	12	12	—	36	14

Folyó szám	Az intézet helyneve és jellege	Az év folyamánok száma	A tanárok száma	Növendékek száma				Összesen	1879-ben képesített
				az					
				I.	II.	III.	IV.		
e) Helvéthitv. evangélikusok.									
4	Felső-Lövő, elemi	4	8	16	15	14	15	60	11
5	Medgyes, elemi	4	13	7	9	3	10	29	13
6	Nagyszeben, elemi	4	11	9	6	4	3	22	19
7	Segesvár, elemi	4	7	11	9	10	6	36	20
8	Sopron, elemi	3	11	28	16	19	—	63	23
9	Szarvas, elemi	3	2	8	1	1	—	10	1
	Ágostaiak összesen	—	76	99	84	71	34	288	132
	1878-ban volt	—	63	101	72	64	36	273	69
f) Izraelita intézet.									
1	Budapest, VIII. ker. elemi	3	7	33	32	22	—	87	18
	1878-ban volt	3	11	28	23	32	—	83	38

Folyó szám	A felekezet neve	Az intézetek száma	A tanárok száma	Növendékek száma				Összesen	1879-ben képesített
				az					
				I.	II.	III.	IV.		
A felekezeti intézetek összesítése.									
1	Római katolikus	14	106	275	261	219	9	764	258
2	Görög katolikus	4	26	97	64	63	—	224	49
3	Keleti görög	3	24	71	40	48	—	159	70
4	Ágostai hitv. evangélikus	9	76	99	84	71	34	288	139
5	Helvét hitv. evangélikus	4	38	106	79	71	—	256	106
6	Izraelita intézet	1	7	33	32	22	—	87	18
	Felekezeti összesen	35	277	681	560	494	43	1,778	633
	1878-ban volt	35	267	715	582	474	36	1,807	590
Férfi tanítókat képző intézetek összevonva.									
1	Államiak	16	182	504	413	364	—	1,281	322
2	Felekezeti	35	277	681	560	494	43	1,778	633
	Összesen	51	459	1,185	973	858	43	3,059	955
	1878-ban volt	51	460	1,218	1,041	809	36	3,104	935

b) Nőnemű növendékek számára.

Folyó szám	Az intézet helyneve és jellege	Az évfolyamok száma	A tanárok száma	Növendékek száma				Összesen	1879-ben képesített
				az					
				I.	II.	III.	IV.		
Államiak.									
1	Budapest, II. ker. elemi	3	13	46	37	49	—	132	64
2	» » VI. ker. a) elemi	3	18	42	42	40	—	124	45
	» » » » b) polgári	2	18	48	25	—	—	73	30
3	Győr, elemi	3	8	41	40	30	—	111	29
4	Kolozsvár, »	3	17	45	53	38	—	136	38
5	Pozsony »	3	11	53	44	26	—	123	28
6	Szabadka, »	3	11	48	33	33	—	114	26
	Államiak összesen	—	78	323	274	216	—	813	260
	1878-ban volt	—	90	323	267	225	—	815	200
Felekezeti.									
a) Római kath.									
1	Budapest, IV. ker. elemi	3	12	39	34	40	—	113	64
2	Eger elemi	1	8	—	14	—	—	14	—
3	Kassa, »	1	7	50	—	—	—	50	3
4	Kalocsa, »	4	12	25	23	23	4	75	28
5	Kőszeg, »	1	4	—	10	—	—	10	—
6	Nagyvárad »	3	6	16	22	15	—	53	15
7	Sopron, »	3	7	9	7	16	—	32	14
8	Szatmár, »	3	9	36	19	7	—	62	8
	Róm. kath. összesen	—	65	175	129	101	4	409	132
	1878-ban volt	—	63	152	118	131	—	401	144

Folyó szám	Az intézet helyneve és jellege	Az évfolyamok száma	A tanárok száma	Növendékek száma				Összesen	1879-ben képesített
				az					
				I.	II.	III.	IV.		
b) Keleti görög.									
1	Zombor, elemi	3	9	17	14	9	—	40	9
2	1878-ban volt	—	9	11	9	16	—	36	16
Magán intézet.									
1	Rimaszombat, elemi	2	5	5	4	—	—	9	—
2	1878-ban volt	—	4	11	—	—	—	11	—
A nőtanítókat képző intézetek összesítése.									
Folyó szám	Az intézetek jellege	Az intézetek száma	A tanárok száma	Növendékek száma				Összesen	1879-ben képesített
				az					
				I.	II.	III.	IV.		
1	Államiak	6	78	323	274	216	—	813	260
2	Felekezetiak								
	a) Római katolikus	8	65	175	129	101	4	409	132
	b) Keleti görög	1	9	17	14	9	—	40	9
3	Magán-intézet	1	5	5	4	—	—	9	—
	Összesen nőtanítókat képzőintéz.	16	157	520	421	326	4	1,271	401
	1878-ban volt	17	153	526	394	372	—	1,292	360

Folyó szám	Az intézetek neve	Az intézetek száma	A tanárok száma	Növendékek száma				Összesen	1879-ben képesített
				az					
				I.	II.	III.	IV.		
Végösszegek.									
1	Férfiak számára	51	459	1,185	973	858	43	3,059	955
2	Nőnövendékek számára	16	157	520	421	326	4	1,271	401
	Összesen	67	616	1,705	1,394	1,184	47	4,330	1,356
	1878-ban volt	68	613	1,744	1,435	1,181	36	4,396	1,295

5. N é p i s -

Sorszám	A törvényhatóság neve és címe	Nagysága <input type="checkbox"/> myriamete- rekben	A községek száma	A lakosok száma	A tanköteles gyermekek száma	Hány % a lakosságnak	Az iskolák		
							száma	elhelyezése saját épületben	elhelyezése bérbé- vett épületben
1	Budapest, főváros	—	1	309,208	41,937	13.5	139	63	76
2	Abauj, vármegye	28.72	182	166,666	22,197	13.3	234	218	16
3	Alsó-Fehér, »	35.76	168	188,702	24,152	12.7	257	204	53
4	Árad, »	64.43	195	322,104	47,377	14.—	309	294	15
5	Árva, »	20.77	86	82,364	14,007	17.—	104	93	11
6	Bács-Bodrog, »	110.79	128	609,716	102,327	16.7	387	344	43
7	Baranya, »	51.33	317	285,506	40,794	14.3	409	401	8
8	Bars »	26.71	178	137,191	24,997	18.6	214	206	8
9	Bereg, »	37.27	216	159,223	25,751	16.1	256	238	18
10	Beszterce-Naszód »	40.14	97	96,339	11,872	12.3	120	115	5
11	Békés, »	35.58	29	212,499	37,137	17.4	196	172	24
12	Bihar, »	109.19	371	499,385	60,291	12.—	581	541	40
13	Borsod, »	35.10	172	195,037	31,500	16.2	261	250	11
14	Brassó, »	17.97	24	83,090	14,470	17.4	67	66	1
15	Csanád, »	16.18	30	94,658	17,839	18.8	86	81	5
16	Csik, »	44.93	61	107,285	17,112	15.9	90	82	8
17	Csongrád, »	34.13	22	215,692	33,986	15.7	147	116	31
18	Esztergom, »	11.23	50	67,024	11,060	16.5	80	76	4
19	Fehér, »	41.56	102	196,234	33,417	17.—	228	220	8
20	Fogaras, »	18.75	78	86,943	11,725	13.4	108	102	6
21	Gömör, »	41.18	245	173,438	25,909	14.9	300	291	9
22	Győr, »	13.81	81	103,637	17,595	16.9	129	119	10
23	Hajdu, »	33.53	20	163,742	27,040	16.5	106	89	17
24	Háromszék, »	35.56	111	125,881	18,802	14.9	148	130	18
25	Heves, »	38.01	116	216,633	32,924	15.1	197	183	14
26	Hont, »	26.45	156	116,256	17,358	14.9	178	169	9
27	Hunyad, »	69.32	262	257,461	28,377	11.—	300	187	113

k o l á k.

A tanítók száma	A tanítók fizetése	A fizetések átlaga	A tanulók száma			A tankötelesek hány % tanult	Megtanult jól	
			fiú	leány	Összesen		olvasni	olvasni és írni
628	598,124	952	19,688	16,077	35,765	85.3	—	5,131
332	97,945	295	10,161	9,028	19,189	86.4	—	3,232
301	55,427	184	7,939	5,507	13,446	55.6	348	1,758
363	152,245	419	17,713	12,290	30,003	63.3	15	3,992
129	31,819	246	5,916	5,388	11,304	80.7	42	1,549
772	298,850	387	41,327	35,117	76,444	74.7	498	9,298
495	186,891	377	19,404	18,294	37,698	92.4	262	4,660
243	84,807	349	11,931	10,636	22,567	90.2	93	2,682
281	72,293	257	10,386	9,064	19,450	75.5	485	2,333
178	45,559	255	4,962	3,967	8,929	73.5	574	475
263	129,949	494	15,200	12,860	28,060	75.5	—	5,092
676	204,449	302	19,868	17,127	36,995	61.3	169	4,837
342	114,740	335	10,577	10,143	20,710	65.7	234	3,354
204	74,274	364	7,022	5,859	12,881	89.—	—	1,354
107	50,104	468	6,459	5,206	11,665	65.3	—	1,391
161	53,989	335	6,945	5,672	12,617	73.7	915	805
267	130,469	488	11,492	8,471	19,913	58.7	—	2,586
100	37,153	371	5,269	5,065	10,334	88.1	—	1,048
325	138,959	427	16,414	14,468	30,882	93.—	884	4,536
149	29,515	198	5,685	3,832	9,517	81.1	—	1,098
348	93,755	269	12,219	11,577	23,796	91.8	37	2,583
199	77,052	387	8,178	7,934	16,112	91.5	—	1,893
212	104,060	490	11,538	10,597	22,135	81.8	104	2,484
256	82,368	320	8,135	7,207	15,342	81.5	227	1,223
297	102,827	346	14,408	12,936	27,344	83.—	—	4,533
205	75,740	369	8,096	7,956	16,052	92.4	645	1,234
340	72,013	211	16,954	6,026	16,980	59.8	789	1,491

Sorszám	A törvényhatóság neve és címe	Nagysága <input type="checkbox"/> iránymétékben	A községek száma	A lakosok száma	A tanköteles gyermekek száma	Hány %-a lakosságnak	Az iskolák		
							száma	elhelyezése saját épületben	elhelyezése bérbe-vett épületben
28	Jász-Nagy-Kún-Szolnok vármegye	53.73	49	256,475	40,261	15.7	186	152	34
29	Kisküküllő, vármegye.	16.45	117	100,161	12,280	12.2	187	162	25
30	Kolozs, »	57.49	220	202,263	27,292	13.4	325	295	30
31	Komárom, »	29.44	91	141,372	25,790	18.2	167	156	11
32	Krassó, »	57.21	244	273,827	41,314	15.—	304	288	16
33	Liptó »	22.57	82	79,273	12,991	16.8	111	90	21
34	Maros-Torda »	43.24	211	165,627	23,871	14.4	267	232	35
35	Máramaros, »	103.54	161	220,506	31,944	14.4	200	190	10
36	Moson, »	19.44	53	75,486	13,395	17.7	74	71	3
37	Nagyküküllő, »	31.16	125	137,610	20,979	15.2	229	200	29
38	Nógrád, »	43.66	275	198,269	28,025	14.1	309	303	6
39	Nyitra, »	57.49	454	361,005	57,785	16.—	423	365	58
40	Pest-Pilis-Solt-Kis-Kán vármegye	125.93	209	545,119	96,025	17.5	459	407	52
41	Pozsony, vármegye	43.10	305	297,377	50,424	16.9	294	265	29
42	Sáros, »	37.90	379	175,292	26,782	15.2	262	219	43
43	Somogy, »	65.30	313	287,555	42,135	14.6	381	378	3
44	Sopron, »	33.07	239	230,158	43,131	18.7	267	255	12
45	Szabolcs, »	49.17	139	220,708	32,221	14.6	263	181	82
46	Szatmár, »	64.91	308	308,883	44,839	14.5	423	415	8
47	Szeben, »	33.13	88	145,523	20,889	14.3	151	128	23
48	Szepes, vármegye	36.36	224	175,061	29,014	16.5	237	223	14
49	Szilágy, »	36.70	243	194,693	29,509	15.1	294	270	24
50	Szoln.-Doboka »	51.49	320	210,587	28,083	13.3	342	261	81
51	Szőrény, »	40.29	106	104,886	18,224	17.3	108	102	6
52	Temes, »	71.35	222	411,761	27,060	16.2	361	341	20
53	Tolna, »	36.43	117	220,740	34,922	15.8	197	187	10
54	Torda-Aranyos, »	33.69	142	140,600	15,681	11.1	212	190	22

A tanítók azama	A tanítók fizetése	A fizetések átlaga	A tanuló k száma			A tankötelesek hány %-a tanult	Megtanult jól	
			fiu	leány	összesen		olvasni	olvasni és írni
275	118,068	429	17,021	14,722	31,743	78.8	—	4,124
214	36,358	169	5,219	4,307	9,526	77.9	—	870
349	77,982	223	11,284	9,524	20,808	76.2	487	1,547
265	99,102	373	11,837	11,084	22,921	88.8	70	2,756
359	121,554	338	17,431	14,447	31,878	77.1	—	3,426
134	43,649	325	5,321	4,956	10,277	79.1	54	1,383
316	70,655	223	6,977	5,781	12,758	53.4	289	1,032
210	36,036	171	7,351	4,391	11,742	36.7	1,008	368
118	50,398	427	6,485	6,401	12,886	96.2	42	1,327
373	89,756	240	9,761	8,823	18,584	87.2	—	2,787
351	122,730	349	11,796	11,564	23,360	83.3	26	3,098
603	183,602	304	26,739	24,097	50,826	87.3	975	7,409
805	353,460	438	37,966	34,926	72,892	75.3	—	8,513
509	193,834	380	22,793	20,330	43,123	85.5	424	5,114
284	58,722	206	11,835	10,787	22,622	84.4	625	2,332
453	165,340	364	19,992	18,171	38,163	92.7	85	4,017
407	169,090	415	20,356	19,363	39,719	92.0	206	4,384
297	120,652	466	13,405	12,945	26,350	81.7	22	2,652
493	128,022	259	14,920	11,939	26,859	59.9	549	3,208
331	85,863	259	9,248	7,226	16,474	78.8	—	1,627
340	112,904	332	14,064	12,792	26,856	92.5	113	3,165
306	69,961	228	9,125	7,609	16,737	56.7	—	1,832
321	67,738	211	7,425	5,127	12,552	44.6	1,100	987
129	38,578	299	7,839	6,939	14,778	81.0	—	1,555
587	306,142	521	30,833	24,995	55,828	83.2	127	7,791
331	143,796	434	16,063	14,897	30,960	88.6	82	3,815
217	40,130	184	5,587	4,020	9,607	61.2	173	1,195

Sorszám	A törvényhatóság neve és czime	Nagysága □ myriá-me- terekben	A községek száma	A lakosok száma	A tanköteles gyermekek száma	Hány % a lakosságnak	Az iskolák		
							száma	elhelyezése	
								saját épület- ben	bérlőházban
55	Torna vármegye	6.18	42	23,176	3,450	14.9	51	50	1
56	Torontál »	94.95	232	545,503	86,367	15.8	331	284	47
57	Trencsén »	46.19	407	248,626	46,689	18.7	350	249	101
58	Turóc »	11.50	99	45,346	8,304	18.8	84	70	14
59	Udvarhely »	34.17	138	105,349	16,246	15.4	148	139	9
60	Ugocsa »	11.90	73	67,498	9,716	14.4	96	95	1
61	Üng »	30.55	209	130,032	20,484	15.7	212	186	26
62	Vas »	50.85	636	331,602	60,439	18.2	478	464	14
63	Veszprém vármegye	41.66	186	201,431	34,176	17.0	304	293	11
64	Zala »	51.21	591	333,237	58,052	17.4	394	368	26
65	Zemplén »	61.94	447	292,771	47,162	16.1	451	421	30
66	Zólyom »	27.34	152	97,897	16,960	17.3	152	134	18
	Összesen	—	12,882	13,566,199	2,114,864	15.5	15,715	14,129	1,586
	1878-ban volt	—	12,136	13,576,480	2,117,192	15.5	15,675	14,280	1,395

A tanítók száma	A tanítók fizetése	A fizetések átlaga	A tanulók száma			A tankötelesek hány %-a tanult ki	Megtanult jól	
			fiú	leány	összesen		olvasni	olvasni és írni
53	9,677	182	1,642	1,680	3,322	96.2	1	619
579	271,876	478	33,142	25,972	59,114	68.2	310	5,915
430	102,119	360	23,509	20,876	44,385	95.0	2,324	4,388
98	27,859	284	2,592	2,331	4,923	59.2	181	299
191	45,458	238	7,196	6,821	14,017	86.2	—	1,426
97	16,857	173	3,188	2,554	5,742	59.0	141	563
228	42,509	186	8,432	7,047	15,479	75.5	257	1,524
599	198,664	331	28,798	27,398	56,196	92.9	3	4,861
403	142,206	352	16,456	14,903	31,359	91.7	556	2,681
522	206,668	395	24,441	20,411	44,852	77.2	211	7,011
484	129,992	268	17,875	15,719	33,594	71.2	108	3,577
188	56,721	301	7,400	7,414	14,814	87.3	397	1,292
21,421	7,650,105	357	881,230	763,573	1,644,803	78.2	17,267	193,103
21,190	7,415,885	350	872,785	752,450	1,625,235	76.7	42,982	210,747

7. Főáttekintés.

Sorszám	Az intézetek rendje	Száma	Tanszemélyzet	Tanulók	Vallásra nézve						
					róm. kath.	görög kath.	keleti görög	ágostai hív. evang.	helvét evang.	unitárius	izraeliták
1	Felső tanintézetek . . .	64	732	6,531	3,091	383	370	547	1,222	51	867
2	Középiskolák	182	2,422	37,828	16,480	1,711	1,771	4,012	5,352	301	8,201
3	Népiskolák	15,715	21,421	1,644,803	862,808	133,634	170,728	156,789	238,787	6,630	75,427
4	Tanító képezdék	67	616	4,330	3,267	224	199	297	256	—	87
	Összesen	16,028	25,191	1,693,492	885,646	135,952	173,068	161,645	245,617	6,982	84,582
	Százalékokban	—	—	100%	52.30	8.—	10.23	9.55	14.50	0.42	5.—

	magyar	német	román	tót	szerb	horvát	rutén	külföld	Összesen
Nyelvre nézve a népiskolákban tanultak közt volt	794,915	271,513	205,374	263,624	36,710	27,076	45,591	—	1,644,803
A középiskolákban tanultak közt volt	25,674	6,267	2,400	2,100	533	300	483	71	37,828
Összesen	820,589	277,780	207,774	265,724	37,243	27,376	46,074	71	1,682,631
Százalékokban :									
A népiskolák tanulói	46.4	16.5	12.5	16.—	2.2	1.6	2.8	—	100
A középiskolák tanulói	67.9	16.6	6.3	5.6	1.4	0.8	1.3	0.1	100
Összesen	48.8	16.5	12.3	15.8	2.1	1.7	2.8	—	100

KSH Könyvtár

X.

ÁLLAMI PÉNZÜGY

1879-ben.



1. Előirányzott bevételek és kiadások 1879-ben.

A. Bevételek.

	Előirányzat	Tényleges bevétel	
		forint	kr.
Földadó : államadó	27.889,926	25.566,777	53
Ehhez földtehermentesítési járulék	10.910,074	10.192,537	05
Házadó : államadó	6.293,800	5.647,439	61
Ehhez földtehermentesítési járulék	2.506,200	2.257,933	22
Keresetadó : államadó	12.119,690	11.796,300	62
Ehhez földtehermentesítési járulék	4.880,310	4.799,157	10
Nyilvános számadásra kötelezett vállalatok és egyletek adója : államadó	1.588,650	1.651,260	57 ¹ / ₂
Ehhez földtehermentési járulék	661,350	687,888	23
Bányaadó : államadó	67,250	43,871	08 ¹ / ₂
Ehhez földtehermentesítési járulék	28,650	18,801	89 ¹ / ₂
Tőkekamat- és járadékadó :			
földtehermentesítési kötvények-, szőlődézsmaaváltási kötvé- nyek- és keleti vasuti államkötvények kamatai után	981,861	1.017,216	19 ¹ / ₂
egyéb tőkekamatok és járadékok után : államadó	1.640,698	1.779,247	71 ¹ / ₂
ehhez földtehermentesítési járulék	677,441	736,640	81
Kereskedelmi-, ipar- és védelmi adó	337,000	271,309	19
Vasuti és gőzhajózási szállítás használata utáni adó	2.200,000	2.326,858	54
Cseléd-, kocsi- és lőtartásért, tekeasztalokért és játékhelyiségekért fizetett adó	210,000	163,068	96 ¹ / ₂
Vadászatra használható fegyverek adója	268,200	246,277	83
Általános jövedelmi pótagó	9.200,000	9.373,910	83 ¹ / ₂
Késedelmi kamatok :			
államadó után	1.320,000	990,656	07
földtehermentesítési járulék után	480,000	344,125	55 ¹ / ₂
szőlődézsmaaváltási járadékok után	300,000	257,927	95
Adóbehajtási illetékek	208,000	347,079	77
Adóhátralékok	2.000,000	1.491,624	30
Szeszadó	7.000,000	6.667,443	41 ¹ / ₂
Boradó	3.000,000	3.090,639	73 ¹ / ₂



	Előirányzat	Tényleges bevétel	
		forint	kr.
Husadó	2.245,000	2.288,269	86 ¹ / ₂
Söradó	900,000	971,524	12
Czukoradó	1.220,000	1.901,352	67
A fogyasztási adó visszatérítések felosztásából az 1878. évi XIX. t. cz. 2. §. értelmében Magyarország javára	1.800,000	3.797,860	73
Határvám	450,545	489,144	47
Bélyeg	7.830,000	7.455,522	77 ¹ / ₂
Jogilletékek	13.600,000	13.110,626	62
Díjak	459,400	460,042	81 ¹ / ₂
Dohányjüvedék	27.968,887	31.533,663	86
Lottójüvedék	4.253,000	3.693,373	56 ¹ / ₂
Sójüvedék	13.914,308	14.273,893	01 ¹ / ₂
Államjóságok	5.000,000	5.353,269	90 ¹ / ₂
Állami erdők	6.160,000	5.898,768	52
Bányászat és pénzverés	9.038,952	31.544,989	24 ¹ / ₂
Állami nyomda	565,000	469,012	39
Ingó államvagyon után	298,527	2.399,807	38
A pénzügyministeri tárczának különféle bevételei	442,068	1.070,079	31 ¹ / ₂
Az államvasutak bevételei *)	11.000,000	11.631,693	31
Az állami gépgyár bevételei	860,000	1.220,574	91
Méneshirtok-gazdaságok	1.237,741	1.155,134	08 ¹ / ₂
Ménések és méntelepek	460,565	435,671	77
Posta	5.932,500	6.104,511	84 ¹ / ₂
Távirda	1.624,700	1.891,001	64 ¹ / ₂
Budapesti kir. zálogház	282,000	259,512	29
Tanintézetek	367,268	1.041,699	61
Rabtartási költségterítmények, a rabmunkából várható bevétel, és országos fegyintézetek bevételei	288,330	249,798	41
Vasúti kamatbiztosítási előleg megtérítése	—	218,316	55 ¹ / ₂
Általános közigazgatási bevételek	809,279	790,885	08

*) Az államvasutak üzleti bevételei az 1879-iki állami zárszámadás vonatkozó melléklete szerint következőképp vannak részletezve: Éjszakai vonalak 6.098,317 frt 20 kr. Keleti vonalak 2.560,076 frt 48 kr. Déli vonalak 898,742 frt 82 kr. Dálya-bródi vonal 385,188 frt. Gömöri iparvasutak 385,820 frt 67 kr. Garambencze-selmeczi vonal 37,298 frt 25 kr. Vágvölgyi vonal 348,321 frt 05 kr. Összes bevétel: 10.713,764 frt. 47 kr..

	Előirányzat	Tényleges bevétel	
		forint	kr.
Szőlődézsma-váltás	1.850,000	1.626,576	58 ¹ / ₂
A budapesti állami hidak bevételei	600,000	693,049	41 ¹ / ₂
Az 1870. évi X. t. cz. 4. §-ában megjelölt társulatok és vállalatok által fizetendő községi pótlék	264,173	172,112	55 ¹ / ₂
Különféle rendes bevételek*)	1.199,827	1.171,039	75 ¹ / ₂
Rendes bevételek összege	219.691,170	247.138,772	87
A régebben eladott államjavak eladásából esedékkessé vált, 1879-ben befolyandó, és az állam szabad rendelkezésére álló összegekből	439,986	131,633	72 ¹ / ₂
Az államjavak eladásából befolyandó s a 153 millió ezüst forintnyi kölcsön törlesztési alapjába beszolgáltatandó összegek	1.200,000	517,661	87 ¹ / ₂
Állami előlegekből	800,000	546,078	58
Egyéb átmenő bevételek a pénzügyministeri tárczánál	—	1.366,460	41
Aranyjárdék-kölcsön: Befizetések a forgalomba bocsátott kötvényekért felpénzzel együtt	—	145.232,051	24 ¹ / ₂
Különféle átmenő bevételei a közmunka és közlekedési ministeri tárczának	—	325,995	64
Különféle átmenő bevételek *)	77,446	84,360	43
Átmenő bevételek összege	2.517,432	148.204,241	90¹/₂

*) »Különféle rendes bevételek« czime alatt a következő tételek foglaltnak: Maradvány- és irtványföldek megváltásából. Sorsolási kölcsön: időközi kamatok; a főváros által a rakpartokért fizetendő haszonbér. Fiumei törvénykezési provisorium. Állami számvevőszék. Járulék a földtehermentesítési alapiszervezet költségének fedezésére. A régi országos alap rendelkezésre álló kamataiból. Jövedelemadó. Malomadó. Fémjelzés. Ut-, hid- és rév-vám. Állami jószágigazgatóságok, számvevőszékek és ügyészségek (perkölségek). Állami épületek. Vasuti és hajózási főfelügyelőség, és vasuti kormányfelügyelet. Államépítészeti hivatalok. Kútak fentartása és építése. Vizi utak fentartása és építése. Szabadalmi díjak (előirányzat 13,000 frt, tényleges bevétel —). A »Központi Értesítő« előfizetési és beiktatási díja. Gazdasági tanintézetek jövedelme. Vesztegetintézetek. Az 1874. évi XX. t. cz. értelmében befolyandó bírságokból. Budapesti állatorvosi tanintézet. Bánya-illetékek. Tengeri hajózás és révügy. Alapok, alapítványok, és különféle bevételei a kereskedelmi tárczának. Járulék a közokt. ministeri számvevőszék költségeihez a magyarországi és az erdélyi közalapítványok részéről. Ösztöndíjak és egyéb tanulmányi czélok. Közművelődési czélok. Fegyelmi eljárások költségeinek megtérítése fejében. Járulékok a törvénykezési költségekhez. A honvédelmi tárcza különféle bevételei.

*) »Különféle átmenő bevételek« czime alatt a következő tételek foglaltnak: Járulék a földtehermentesítési alaptól az igazoló bizottmányok költségeinek megtérítése fejében. Bordézsma-váltásból. A tiszai koronai kerületet képező községek uradalmi járulékaiknak megváltása fejében, ez évre. Az ideiglenes telekzet régi hátralékaiból. A keleti vasút actív követeléseiből. Az 1878. évi párisi közkiállításra engedélyezett hitelmaradvány (előirányzat —, tényleges bevétel 8,390 frt 46¹/₂ kr.).

	Előirányzat		Tényleges bevétel	
	forint		kr.	
Rendkívüli közösügyi bevételek:				
Az 1879. évi XXXII. t. cz. 1. §-a szerint a közös katonahelyettesítési és rokkant alapok értékeinek felosztása alkalmával a magyar korona országait megillető részből az 1878. év végével maradt követelés	—	1.908,814	37	
1879. évben az 1867. évi pénztári készletből	—	427,040	—	
Rendkívüli közösügyi bevételek összege	—	2.335,854	37	
B. Kiadások.				
	Előirányzat		Tényleges kiadás	
	forint		kr.	
A királyi udvartartás költségei	4.650,000	4.650,000	—	
Ó. cs. és ap. kir. Felsege kabineti irodája és a kabineti iroda nyugdíjai	69,669	63,967	50	
Az országgyűlés szükségleteire	1.309,960	1.197,118	74	
Az 1879. évre megállapított közösügyi kiadásokból a magyar korona országait illető összeg	32.249,050.83 ^{1/2}	32.249,049	77 ^{1/2}	
Az 1849. évtől az 1867. évig tetteleg fenállott központi kormány közegeinek nyugdíjai	140,696	193,928	97 ^{1/2}	
Nyugdíjak	3.903,202	3.845,488	33	
Az 1867. évi XV. törvénycikkben elvállalt államadóssági járulék	30.473,430	30.572,151	19	
Földtehermentesítés és örökváltások	16.466,309	16.328,961	84 ^{1/2}	
Szőlődézsnaváltság	2.247,945	2.215,522	23 ^{1/2}	
Az 1867. évi XIII. t. cz. alapján felvett vasuti kölcsön: kamatozás, törlesztés és kezelési költségek	5.474,431	5.512,520	50 ^{1/2}	
Az 1870. évi X. t. cz. alapján felvett sorsolási kölcsön	1.449,821	1.596,914	78	
Az 1871. évi XXXVII. t. cz. alapján felvett gömőri iparvasút zálog-levél kölcsön: kamatozás, törlesztés, kezelési költségek	452,381	444,184	59 ^{1/2}	
Az 1871. évi XLV. t. cz. alapján felvett 30 millió ezüst forintnyi kölcsön: kamatozás, törlesztés, kezelési költségek	2.227,612	2.247,194	22	
Az 1872. évi XXXII. t. cz. alapján felvett 54 millió ezüst forintnyi kölcsön: kamatozás, törlesztés, kezelési költségek	4.087,253	4.105,782	55	
Az 1874. évi XIV. t. cz. alapján felvett 76 ^{1/2} millió ezüst forintnyi kölcsön: kamatozás és kezelési költségek	5.384,890	2.497,556	72	
Az 1875. évi XLIX. t. cz. alapján létesített 80 millió arany forintnyi járadék-kölcsön: kamatozás és kezelési költségek	3.876,680	—	—	

	Előirányzat		Tényleges kiadás	
	forint		kr.	
Az 1876. évi XLVI., 1877. évi VII., IX., XIV., XV., XVII. és 1878. évi II., VIII., IX., XV., XVI. és XVII. t. cz. alapján kibocsátott 180.000,000 forint névértékű magyar arany-járadék kölcsön: kamatozás és kezelési költségek	12.669,000	16.509,041	48	
Az 1879. évi hiány és a kincstári utalványok beváltására szükséges összeg fedezésére kötendő kölcsön kamataira	2.000,000			
Kamtaok és költségek a vett kölcsönök közt kimutatott elfogadomány-előleg után	—	167,706	27	
Az 1876. évi I. t. cz. alapján a keleti vasut átvétele folytán elvállalt adósság és felvett kölcsön: kamatozás, törlesztés és kezelési költségek	4.647,158	4.637,161	04	
Lebegő adósság	1.083,571	1.445,576	19	
Vasuti kamatbiztosítási előlegek	10.200,000	12.036,058	80 ^{1/2}	
Horvát-Szlavonország beligazgatási szükséglete	3.056,498	3.071,949	30 ^{1/2}	
A zágrábi hadfőparancsnokság rendelkezésére, a polgárosítandó horvát-szlavon határőrvidék beligazgatási szükséglete fejében	2.266,301	2.315,681	99 ^{1/2}	
A fumei és magyar-horvát tengerparti kormányzó és személyzete	29,380	29,050	44	
Törvénykezési provizorium	54,760	53,966	03 ^{1/2}	
Állami számvevőszék részére átalánykép	130,000	128,734	70	
Ministerelnökség:				
A ministerelnökség költségei	108,600	104,564	66	
Rendelkezési alap	200,000	200,000	—	
Ó cs. és ap. királyi Felsege személye körüli ministerium:	50,343	47,070	33	
Horvát-szlavon-dalmát minister és személyzete:	35,880	34,837	99	
Belügyministerium:				
Központi igazgatás és földtehermentesítési alapigazgatóság	318,000	307,726	37 ^{1/2}	
Országos levéltár	31,500	30,705	35	
Megyék közigazgatási-, árva- és gyámhatósági kiadásai	4.850,000	4.818,592	61 ^{1/2}	
Főispánok és a budapesti főpolgármester fizetései	245,000	242,163	53 ^{1/2}	
Általános közigazgatási költségek	2.046,169	2.130,563	94	
Pénzügyministerium				
Központi igazgatás	747,148	823,174	69	
Központi állampénztár	60,626	62,521	59	
Pénzügyigazgatóságok és számvevő osztályok	899,239	908,924	06 ^{1/2}	
Állampénztár Zágrábban	13,984	13,332	53	

	Előirányzat		Tényleges kiadás
	forint		kr.
Adófelügyelők és azok segédszemélyzete	709,040	738,085	42 ¹ / ₂
Adóhivatalok	1.093,903	1.092,206	81
Pénzügyi-, illetőleg vám- és adóórség	2.150,000	2.101,540	12 ¹ / ₂
Jogügyigazgatóság részére átalánykép	34,711	38,881	73
Pénzügyi törvényszékek Horvát-Szlavonországban	6,075	5,420	33
Állandó kataszter	369,900	366,100	40
Bányászati és erdészeti akadémia és bányásziskolák	105,000	104,977	11 ¹ / ₂
Egyenes adók kivetési és beszedési költségei	446,000	744,268	69 ¹ / ₂
Fogyasztási adók beszedési költségei	220,511	199,178	52
Határvám kezelési költségei	320,676	298,615	19 ¹ / ₂
Bélyegkezelési költségek	170,039	150,659	80 ¹ / ₂
Jogilletékek és díjak kezelési költségei	411,853	390,322	55
Dohányjövedék kezelési költségei	11.557,365	13.608,591	68 ¹ / ₂
Lottójövedék	2.462,573	2.009,130	74 ¹ / ₂
Sójövedék	2.273,812	2.508,464	49
Állami jószágigazgatóságok, számvevőségek és ügyészségek	268,241	296,934	12 ¹ / ₂
Államjóságok	1.532,767	1.900,609	95 ¹ / ₂
Államerdők	3.960,000	3.817,066	45 ¹ / ₂
Bányászat és pénzverés	9.006,845	30.847,798	88
Államnyomda	525,000	425,058	94
Állami épületek	12,868	12,766	83 ¹ / ₂
Különféle kiadások	121,630	800,122	79 ¹ / ₂
Ingó-államvagyon után	—	226,193	48
Közmunka és közlekedési ministerium :			
Központi igazgatás	252,630	255,036	57 ¹ / ₂
Vasuti és hajózási főfelügyelőség és vasuti kormánybiztosok	125,370	124,916	70
Államépítészeti hivatalok	425,000	445,719	99 ¹ / ₂
Kőutak fentartása és építése	2.764,687	2.652,657	47 ¹ / ₂
Vízi utak fentartása és építése	630,200	444,243	54 ¹ / ₂
A m. k. államvasutak üzleti kiadásai	7.470,000	8.208,712	09
A m. kir. állami gépgyár üzleti kiadásai	800,000	1.173,077	58

	Előirányzat		Tényleges kiadás
	forint		kr.
Földmivelés-, ipar- és kereskedelmi ministerium :			
Központi igazgatás	208,545	202,479	92 ¹ / ₂
Gazdasági tanintézetekre	241,997	239,966	16
Állami lótenyészintézetek	2.326,292	2.333,277	53 ¹ / ₂
Vesztegintézetek	53,10	49,250	16
A keleti marhavész és egyéb járványos állati betegségek elfojtására	80,000	148,264	47 ¹ / ₂
Budapesti állatorvosi tanintézet	38,460	38,261	15 ¹ / ₂
Bányakapitányságok	62,000	60,790	93 ¹ / ₂
Földtani intézet	28,000	25,783	05 ¹ / ₂
Statisztikai hivatal	52,700	57,442	68 ¹ / ₂
Posta	4.903,600	5.052,072	71 ¹ / ₂
Távirda	2.003,710	1.951,860	54 ¹ / ₂
Tengeri hajózás és révügy	144,029	158,799	67
Budapesti kir. zálogház	282,000	185,778	21 ¹ / ₂
Mértékhitelítés	12,971	12,968	95
Vallás- és közoktatásügyi ministerium :			
Központi igazgatás	201,551	202,880	45 ¹ / ₂
Tanulmányi ügyek igazgatása	211,100	222,223	32 ¹ / ₂
Tanintézetek	3.208,778	3.348,911	50 ¹ / ₂
Ösztöndíjak és egyéb tanulmányi czélok	73,901	79,173	44 ¹ / ₂
Közművelődési czélok	238,580	239,780	58 ¹ / ₂
Egyházi czélok	294,500	289,455	20
Igazságügyi ministerium :			
Központi igazgatás	210,813	202,624	26 ¹ / ₂
Semmitőszék	145,795	140,434	30
Legfőbb ítélőszék	319,485	323,158	80 ¹ / ₂
Királyi tábla Budapesten	553,883	552,592	96 ¹ / ₂
Királyi tábla Marosvásárhelyen	99,272	93,049	58 ¹ / ₂
Királyi főügyészségek Budapesten és Marosvásárhelyen	48,994	46,955	58 ¹ / ₂
Királyi törvényszékek és járásbiróságok	5.816,082	5.803,780	12
Királyi ügyészségek	2.056,062	2.006,357	16 ¹ / ₂

	Előirányzat		Tényleges kiadás	
	forint		kr.	
Országos fegyintézetek	570,983	517,838	42	
Telekkönyvezés	7,000	6,625	—	
Telekkönyvi kirendeltségek	80,000	111,416	02 ¹ / ₂	
Honvédelmi ministerium :				
Központi igazgatás	290,045	321,005	99 ¹ / ₂	
Honvédségi intézetek	225,056	206,166	22 ¹ / ₂	
Ujjonozási költségek	35,000	32,953	84	
Honvédfőparancsnokság	57,205	54,723	22	
Kerületi parancsnokságok	223,755	224,792	47	
Csapatok	5,671,403	5,067,738	82	
Különféle rendes kiadások *)	253,867	225,580	26	
Rendes kiadások összege	241.763,796 ss ¹ / ₂	264.664,018	69	
Az államjavak eladásából befolyandó és a 153 millió ezüst frtnyi költsön törlesztési alapjába beszolgáltatandó összegek	1.200,000	517,661	87 ¹ / ₂	
Különféle átmenő kiadások a pénzügyministeri tárczában	—	1.327,750	46	
Az országos honvéd-segélyező egyesület rendelkezésére, a honvédek segélyezésének a fenálló szabályok szerint folytathatása céljából	45,000	45,000	—	
Az 1873. évi XXXIII. t. cz. alapján felvett 76 ¹ / ₂ millió forintnyi költsön törlesztésére : kamatozás és egyéb költségek	—	2.618,439	06	
Az 1874. évi XIV. t. cz. alapján felvett 76 ¹ / ₂ millió forintnyi költsön törlesztésére	—	88.454,749	47	
A forgalomban bocsátott aranyjárdék-kölcsön utáni költségek	—	4.559,426	03	
A szegedi árvíz költségei	—	2.641,531	15	
Különféle átmenő kiadások **)	205,370	196,625	13	
Átmenő kiadások összege	1.450,370	100.361,183	17¹/₂	

*) »Különféle rendes kiadások« czime alatt a következő tételek foglaltatnak : Maradvány- és irtványföldek megváltása. Egészségügyi tanács. Fémjelzés üzemi és kezelési költségei. Ut-, hid- és révvám Horvát-Szlavonországban (előirányzat 500 frt, tényleges kiadás —). Műszaki egyének kiképezésére és utazási ösztöndíjakra. Új vasútvonalak tanulmányozására, (előirányzat —, tényleges kiadás 19,496 frt 94 kr.) Ipar és kereskedelmi célok. A gazdaság különböző ágainak emelésére általánypénz. Törvények szerkesztése. Alapítványok a honvédelmi ministeri tárczában.

**) »Különféle átmenő kiadások« czime alatt a következő tételek foglaltatnak : A Felső körüli ministerium épületeinek kijavítása. Igazoló bizottságok. Osztórendőrségi fegyverek beszerzése. A várbeli országház épületeiben legszükségesebb igazításokra. A rendelkezés alá jutott uradalmi tisztviselők illetményeire. A pénzügyek terén fontosabb tervek és javaslatok előkészítésére helyszíni szemlék és közvetlen intézkedések.

	Előirányzat		Tényleges kiadás	
	forint		kr.	
Beruházások.				
Beruházásokra az államerdőknél, és pedig szabályozási és rendezési költségekre	189,309	197,013	59 ¹ / ₂	
Földadó-szabályozási költségek	2.000,000	1.678,216	35	
Különféle beruházások a pénzügyministeri tárczában	—	1.614,122	16	
A budapesti Dunarész szabályozása	442,000	587,750	71	
A fiumei kikötő építése	880,000	839,963	26	
A brassó-tömös-határszéli vasut építésére	470,000	641,653	55	
A Tisza folyamán Csongrádon alul eszközrendő átmenetésekre	700,000	1.199,140	—	
A dálya-vinkovcei vasut építésére	1.200,000	1.497,279	74	
Beruházások az államvasutaknál	692,400	627,982	54	
Egyéb beruházások az államvasutaknál	—	585,030	95	
Különféle beruházások **)	260,656	302,622	81	
Összes beruházások	6.834,365	9.770,775	66¹/₂	
Rendkívüli közözügyi kiadások :				
A Bosznia és Hercegovina megszállása folytán az 1879. évre felmerülő rendkívüli hadseregi szükségletből a közözügyek tárgyalására kiküldött bizottság által 1879. évre megállapított 30.000,000 forintnak Magyarországot illető hányada	9.420,000	11.068,432	27 ¹ / ₂	
A boszniai és hercegovinai menekültek részére fizetett pénzege az 1879. évi közözügyek tárgyalására kiküldött bizottság határozata folytán	—	427,040	—	
Rendkívüli közözügyi kiadások összege	9.420,000	11.495,472	27¹/₂	

céljából kiküldendő ministeri megbizottak díjazására ; az államjavak eladásának előkészítésére és megbecsültetésének költségeire. Az 1867. év végeig befektetett tisztbi biztosítékok visszafizetésére. A selmeczi bányagazgatósági számvevő osztály részére szerzendő hivatali helyiségekre. A parajdi sóbányabirtok rendezési költségeire, (előirányzat 500 frt, tényleges kiadás —). Angolország és Fiume közt eszközrendő járatok segélyezésére. Ösztöndíj egy állatgyógytani tanár külföldön kiképezésére. Különféle átmenő kiadásai a vallás- és közoktatásügyi ministeri tárczában. Az erdélyi katonai kórházak után fizetendő bértöbbletek. Inségi munkákra (előirányzat —, tényleges kiadás 21,452 frt 20 kr.)

**) »Különféle beruházások« czime alatt a következő tételek foglaltatnak : Építkezésekre a dohányjövődéknél. Építkezésekre az államjóságoknál. A körmöcbányai Nándor-altárna kivágására. Horvátországban a sluini adóhivatali épület építésére. Beruházások az államvasutak üzleténél. Beruházások az állami gépgyár üzleténél. Beruházások a Margithidnál. Az egyetemi könyvtár gyarapítására 4 évre felosztandó 28,000 frtból a negyedik részlet. A magyar nemzeti muzeum palotáján eszközrendő helyreállításokra második részlet. A kolozsvári tudomány-egyetemenél a mechanikus műhely berendezésére. Egyéb beruházások a vallás- és közoktatásügyi ministeri tárczában. Börtön-átalakításokra és felszerelésekre.

2. Az 1879. évi rendes bevétel és kiadás főbb tételei, összehasonlítva az 1872—1878. évi megfelelő tételekkel, a három utolsó szám elhagyásával.

A. Bevétel.

	1872.	1873.	1874.	1875.	1876.	1877.	1878.	1879.
	Ezer forint							
Földadó, földtehermentesítési járulék nélkül	22,695	22,857	26,476	26,384	26,752	26,254	26,073	25,566
Házadó, földtehermentesítési járulék nélkül	5,530	5,300	6,026	6,180	6,322	6,325	4,924	5,647
Jövedelmi adó, földtehermentesítési járulék nélkül	6,863	7,688	7,655	12,774	12,507	12,658	13,094	11,796
Személykereseti adó, földtehermentesítési járulék nélkül	5,489	5,307	5,920					
Nyilvános számadásra kötelezett társulatok és egyletek adója, földtehermentesítési járulék nélkül	—	—	—	1,311	1,591	984	1,778	1,651
Tőkekamat és járadékadó, földtehermentesítési járulék nélkül	—	—	—	1,552	2,556	2,640	2,677	2,796
Kereskedelmi, ipar és védelmi adó	—	—	333	376	351	337	280	271
Vasuti és gőzhajózási szállítás használata utáni adó	—	—	—	822	2,095	2,186	2,097	2,326
Cselédtartásért, tekeasztalokért, játékhelyiségekért, kocsi- és lótarásért fizetett adó	—	—	—	—	295	210	195	163
Általános jövedelmi pótdadó	—	—	—	—	5,723	9,019	10,084	9,373
Késedelmi kamatok államadó után	936	978	1,505	1,415	1,603	1,348	1,147	990
Adóbehajtási illetékek	—	—	—	934	838	280	339	347
Szeszadó	6,167	6,098	5,983	6,666	5,796	5,538	6,323	6,667
Boradó	2,758	2,681	2,639	2,707	2,937	2,918	2,874	3,090
Husadó	2,030	2,001	2,007	2,051	2,202	2,245	2,244	2,288
Söradó	1,407	1,420	1,127	1,092	995	905	978	971
Czukoradó	1,077	1,010	713	738	535	741	1,145	1,901
Bélyeg	5,440	6,645	6,895	7,355	7,776	7,819	7,519	7,455
Jogilletékek	10,842	12,904	14,266	13,776	13,029	14,439	12,838	13,110
Dohányjüvedék	26,230	25,615	25,011	25,681	27,658	29,255	29,793	31,533
Lottójüvedék	3,071	3,830	4,178	4,068	4,211	4,277	3,752	3,693
Sójüvedék	14,564	13,611	12,482	12,923	13,044	14,316	13,894	14,273
Államjóságok jüvedelme	4,039	4,186	4,469	4,627	4,170	4,439	5,153	5,353

	1872.	1873.	1874.	1875.	1876.	1877.	1878.	1879.
	Ezer forint							
Államerdők jüvedelme	*8,431	6,913	6,334	7,197	6,274	5,970	5,693	5,898
Posta	4,886	4,936	4,983	5,232	5,344	5,594	5,866	6,104
Távirda	1,565	1,544	1,405	1,621	1,779	1,622	1,694	1,891
Adóhátralékokból	—	—	—	—	922	4,903	2,007	1,491
Földtehermentesítési járulék	16,766	16,091	19,466	18,893	19,747	19,684	19,458	19,037
A budapesti állami hidak bevételei	764	672	618	604	598	597	614	693
A rendes bevételek összege	155,951	175,010	182,963	187,967	203,304	213,721	217,517	247,138

*) Ezen összegből 1.674,478 frt esik a határörvidéki erdőkre, melyeknek jüvedelme az előbbeni években nem volt felvéve.

B. Kiadás.*)

	1872.	1873.	1874.	1875.	1876.	1877.	1878.	1879.
	Ezer forint							
Kir. udvartartás költségei	3,650	4,650	4,650	4,650	4,650	4,650	4,650	4,650
Közösügyi rendes kiadásoknak a magyar korona országait illető része	22,366	25,898	27,869	28,432	30,900	34,545	34,060	32,249
Államadóssági járulék	30,388	31,318	30,997	30,773	31,097	31,727	30,729	30,572
Nyugdíjak (az 1849—1867. fenállott központi kormány közvegeinek nyugdíjain kívül)	2,455	2,523	2,599	2,758	3,707	3,780	3,794	3,845
Főrendi és képviselőház szükségleteire	881	1,201	1,402	1,155	1,283	1,347	1,160	1,197
Államadósságok kamatai, törlesztése s az ezekkel járó kezelési költségek	5,604	8,505	12,672	22,685	25,027	31,416	29,768	39,163
Vasuti kamatbiztosítási előlegek	6,433	13,858	16,420	14,713	15,845	16,174	14,584	12,036
Horvát-Szlavonország beligazgatási szükségleteire	4,441	4,782	5,106	4,949	4,883	3,390	3,031	3,071
Állami számvevőszék	150	141	138	132	134	130	125	128
Ministerelnökség, rendes kiadás	328	327	324	310	307	306	303	304
Belügyministerium, rendes kiadás	6,551	7,252	7,856	7,533	7,429	7,450	7,527	7,529
Pénzügyministerium, rendes kiadás	48,828	47,795	45,627	43,000	45,136	42,425	45,945	64,490
Közlekedési ministerium, rendes kiadás	5,137	12,877	12,165	9,717	9,996	9,822	12,332	13,304
Földmivelés, ipar s kereskedelmi ministerium, rendes kiadás	10,347	10,100	10,497	10,532	10,791	10,299	10,448	10,516
Vallás és közoktatási ministerium, rendes kiadás	2,894	3,755	4,084	4,230	3,990	4,169	4,074	4,382
Igazságügyministerium, rendes kiadás	9,396	10,578	10,499	10,156	9,837	9,964	9,845	9,804
Honvédelmi ministerium, rendes kiadás	6,089	6,318	6,669	6,290	6,383	6,181	6,424	5,907
Horvát-szlavon ministerium, rendes kiadás	46	44	45	38	35	35	35	34
Közösügyi rendkívüli kiadásoknak a magyar korona országait illető része	4,309	3,500	3,353	1,597	4,533	—	31,861	11,495
Uj utak építésére (rendkívüli kiadások közt)	1,418	—*)	—*)	—*)	—*)	—*)	—*)	—*)
Vízépítés (rendkívüli kiadások közt)	1,243	2,424	—*)	—*)	—*)	—*)	—*)	—*)
Vasutépítés (rendkívüli kiadások közt)	15,447	10,600	5,643	1,200	282	—	—	—
Földtehermentesítés és örökváltás	16,772	16,475	18,568	19,412	16,541	16,591	16,622	16,328
Rendes kiadások összege	155,676	195,084	202,801	207,231	212,511	237,148	240,075	264,664

*) Az 1870—1873. évi zárszámadásoknak igen eltérő szerkezete és a különböző elszámolási rendszerek miatt csupán a rendes kiadások főbb tételeire és a rendkívüliek s hitelműveletiek egy-két tételére, valamint a rendes és rendkívüli kiadások összegeire volt létesíthető az összehasonlítás, mely azonban a mennyire létesített is — ugyancsak a jelzett okoknál fogva — biztos alapot az államháztartási viszonyok fejlődésének megítélésére nem nyújthat.

*) A rendes kiadások közé foglaltatott.

**) A budapesti összekötő vasut építésére.

3. Rendes bevételek és kiadások főbb ágai szerint, az összeg százalékában kifejezve.

A. Bevételek.

	Összeg	A rendes bevételek százalékában
	forint	
Földadó : államadó	25.566,777	10.84
Házadó : államadó	5.647,440	2.29
Keresetadó : államadó	11.796,301	4.77
Nyilvános számadásra kötelezett vállalatok és egyletek adója : államadó	1.651,261	0.67
Tőkekamat- és járadék-adó : államadó	2.796,464	1.13
Kereskedelmi-, ipar- és védelmi adó	271,309	0.11
Vasuti és gőzhajózási szállítás használata utáni adó	2.326,858	0.94
Cselédtartásért, kocsi- és lótartásért, tekeasztalokért és játékhelyiségekért fizetett adó	163,069	0.07
Vadászatra használható fegyverek adója	246,278	0.10
Általános jövedelmi pótdadó	9.373,911	3.79
Késedelmi kamatok államadó után, földtehermentesítési járulékok után és szőlődezsnaváltási járadékok után	1.592,710	0.64
Adóbehajtási illetékek	347,080	0.14
Adóhátralékok	1.491,624	0.60
Szeszadó	6.667,443	2.70
Boradó	3.090,640	1.25
Husadó	2.288,270	0.93
Sőradó	971,524	0.39
Czukoradó	1.901,353	0.77
A fogyasztási adóvisszatérítések felosztásából az 1878. évi XIX. t. cz. 2. § értelmében Magyarország javára	3.797,861	1.54
Határván	489,144	0.20
Bélyeg	7.455,523	3.02
Jogilletékek	13.110,627	5.30

	Összeg	A rendes bevételek százalékaiban
	forint	
Dijak	460,043	0.19
Dohányjüvedék	31.533,664	12.76
Lottójüvedék	3.693,374	1.49
Sójüvedék	14.273,893	5.78
Államjóságok	5.353,270	2.17
Állami erdők	5.898,768	2.31
Bányászat és pénzverés	31.544,989	12.76
Állami nyomda	469,012	0.19
Ingó állami vagyon után	2.399,807	0.97
Az államvasutak bevételei	11.631,693	4.71
Az állami gépgyár bevételei	1.220,575	0.49
Ménésbirtok gazdaságok	1.155,134	0.47
Ménések és méntelep	435,672	0.18
Posta	6.104,512	2.47
Távirda	1.891,002	0.77
Budapesti kir. zálogház	259,512	0.10
Tanintézetek	1.041,700	0.42
Rabtartási költségtérítmények, a rabmunkából várható bevételek, és országos fegyintézetek bevételei	249,798	0.10
Vasuti kamatbiztosítási előleg megtérítése	218,317	0.09
Általános közigazgatási bevételek	790,885	0.32
Szőlődézsmaaváltás	1.626,577	0.66
A budapesti állami hidak bevételei	693,049	0.28
Az 1870. évi X. t. cz. 4. §-ában megjelölt társulatok és vállalatok által fizetett községi pótlék	172,112	0.07
Földtehermentesítési járulék	18.692,958	7.56
Különféle rendes bevételek	2.284,990	0.92
Rendes bevételek összege	247.138,773	100.00

	Összeg	A rendes kiadások százalékaiban
	forint	
A kir. udvartartás költségei	4.650,000	1.76
Az országgyűlés szükségleteire	1.197,119	0.45
Közösügyi kiadások	32.249,050	12.18
Nyugdíjak	3.845,488	1.45
Államadóssági járulék	30.572,151	11.55
Földtehermentesítés és örökváltások	16.328,962	6.17
Szőlődézsmaaváltás	2.215,522	0.84
Államkölcsönök törlesztése, kamatai, stb.	37.718,062	14.25
Lebegő adósság	1.445,576	0.55
Vasuti kamatbiztosítási előlegek	12.036,059	4.55
Horvát-Szlavonország beligazgatási szükséglete	3.071,949	1.16
A polgárosítandó horvát-szlavon határőrvidék beligazgatási szükséglete fejében	2.315,682	0.87
Állami számvevőszék	128,735	0.05
Az összes ministeriumok központi igazgatása	2.501,401	0.95
Megyék közigazgatási-, árva- és gyámhatósági kiadásai	4.818,593	1.82
Általános közigazgatási költségek	2.130,564	0.81
Pénzügyigazgatások, adófelügyelők és adóhivatalok	2.739,216	1.03
Pénzügyi-, illetőleg vám- és adóórség	2.101,540	0.79
Állandó kataszter	366,100	0.14
Egyenes adók kivetési és beszédési költségei	744,269	0.28
Jövedékek kezelési költségei	18.276,847	6.91
Államvagyon kezelése	37.300,235	14.09
Köutak fentartása és építése	2.652,657	1.00
Vízutak fentartása és építése	444,244	0.17
Az államvasutak üzleti kiadásai	8.208,712	3.10
Az állami gépgyár üzleti kiadásai	1.173,078	0.44
Állami lótenyészintézetek	2.333,278	0.88
Posta	5.052,073	1.91
Távirda	1.951,861	0.74
Tanintézetek, továbbá ösztöndíjak s egyéb tanulmányi és közművelődési díjak	3.667,865	1.39
Törvényszékek, bírságok és királyi köztudlós-hivatal minden költségei	9.602,208	3.63
Honvéd főparancsnokság, kerületi parancsnokságok és csapatok	5.347,254	2.02
Különféle rendes kiadások	5.477,669	2.07
Rendes kiadások összege	264.664,019	100.00

4. Az államvagyon álladéka.

A. Államvagyon.

	Álladék az	Helyesbített
	1879. év	érték a meg-
	végén	előző év végén
	forint	
Képviselőházi épület Budapesten	328,319	328,319
Fiumei kormányzói épület	79,950	79,950
Államszámvevőszéki épület	193,000	193,000
Ő cs. és apost. kir. Felsége személyi körüli ministerium : Közigazgatási épületek	230,000	230,000
Belügyministerium :		
Közigazgatási épületek	1.901,937	1.901,937
Kolozsvári országház és tartozékai	—	—
Budapesti országos tébolyda	1.711,803	1.711,803
Nagyszombati országos tébolyda	396,847	396,847
Pozsonyi országos kórház	360,210	360,210
Határőrvidéki kórház	166,574	166,573
Pénzügyministerium :		
Közigazgatási épületek	5.569,462	5.573,744
Határvám-épületek	184,384	191,216
Ut- és hidvám-épületek	7,687	7,687
Dohányjövédéki épületek	4.135,607	4.036,985
Sójövédéki épületek	1.055,163	1.058,405
Államjóságok	68.570,940	69.567,068
Államerdők	103.511,613	103.497,692
Bányászat és pénzverés	195.511,015	195.486,141
Államnyomda	158,214	158,214
Államépületek	3.284,370	3.306,124
Vajdahunyadi vár	—	—
A debreczeni Bárány-féle telkek	—	—
Selmeczi akadémia és bányásziskolák	106,382	105,676
Közmunka és közlekedési ministerium :		
Kőutakhoz tartozó épületek	8.365,037	8.074,557
Víz utakhoz tartozó épületek	8.891,594	8.666,317

	Álladék az	Helyesbített
	1879. év	érték a meg-
	végén	előző év végén
	forint	
Mérnöki hivataloknál	4,500	4,500
Földmivélés-, ipar- és kereskedelmi ministerium :		
Gazdasági tanintézetek	945,443	938,989
Állami lótenyészintézetek és lótenyészési alap	5.685,636	5.670,086
Vesztégintézetek	128,644	121,093
Budapesti állatgyógyintézet	651,203	651,203
Postaépületek	1.813,672	1.813,672
Tengeri hajózás és révügy épületek	116,861	99,453
Budapesti zálogház	302,670	302,958
A gazdaság különböző ágai emelésére	49,662	44,589
Vallás és közoktatásügyi ministerium :		
Tanintézetek	1.841,473	1.738,657
Nemzeti muzeum	—	—
Igazságügyministerium :		
Közigazgatási épületek	1.135,031	1.060,031
Fegyintézetek	3.215,540	3.213,819
Honvédelmi ministerium :		
Honvédségi intézetek	200,595	201,877
Laktanyák	1.524,076	1.495,119
Vasutak, vasuti gépgyár és vasutitatarozási főműhely	213.911,174	208.884,821
Lánczhidépület, Budapesten	225,000	225,000
Budapesti lánczhid	8.275,502	8.275,502
Margitszigeti hid Budapesten	6.704,629	6.651,772
Budapesti Dunarész szabályozása	8.645,761	8.132,182
Fiumei kikötő	5.634,104	4.790,146
Lujza-út	167,500	—
Ingtatlan államvagyon összege	665.898,784	659.413,934
Termesztermények, anyagok, szerek, és eszközök	79.761,240	83.458,889
Értékpapírok	15.532,157	15.879.510
Készpénz	33.807,169	28.540,438

	Álladék az 1879. év végén	Helyesbített érték a meg- előző év végén
	forint	
Allami követelések:		
a) értékpapirokban	11.550,641	525,407
b) készpénzben:		
vasuti kamatbiztosítási előlegek:		
tőke	88.365,054	76.274,323
kamat	14.515,321	11.178,770
szőlődézmaváltási követelés	14.349,045	15.184,621
maradvány- és irtványföldek váltása	1.084,305	472,333
első erdélyi vasút társulat	4.000,000	4.000,000
Összesen	133.864,366	107.635,454
Cselekvő hátralékok	186.046,418	172.388,732
Főösszeg	1.114.910,134	1.067.316,957

B. Állami tartozások.

	Álladék az 1879. év végével	Álladék az 1879. év elején
	forint	
Földtehermentesítési adósság	229.496,276	233.849,962
1868. évi vasuti kölcsön	79.106,400	79.776,000
Gömöri vasut-záloglevél-kölcsön	6.110,850	6.186,750
Szőlődézmaváltási adósság	19.327,255	20.153,141
1871. évi 30 millió forintos kölcsön	26.196,000	26.757,000
1872. évi 54 millió forintos kölcsön	49.509,000	50.497,000
1873. évi 76 ¹ / ₂ millió forintos kölcsön	34,170	2.161,380
1874. évi 76 ¹ / ₂ millió forintos kölcsön	228,990	76.500,000
Keleti vasút elsőbbségi kölcsön és állami kölcsön	84.652,500	84.728,100
Maradvány- és irtványföldek váltási kölcsön	1.131,050	512,610
Arany-járadék kölcsön	385.000,000	218.675,700
1870. évi sorsolási kölcsön	27.000,000	27.425,000
Lánczhid elsőbbségi adósság	1.186,400	1.212,000
Lánczhidjog megváltása	389,439	390,741
Az állami tartozások összege	909.368,330	828.825,384
Állami tartozások értékpapirokban	3.671,188	3.544,156
Terhelő hátralékok	88.290,838	75.415,581
Az összes állami tartozások	1.001.330,356	907.785,121

5. A f o g y a s z -

A. A fogyasztási adók pénzügyi kerületenként,

Pénzügyi kerület	Népesség száma az 1870. évi népszámlálás szerint	Évesadó	forint	
a. Nyílt helyiségekben				
Arad	680,395	898,758		
Besztercebánya	739,948	277,292		
Buda	1.314,429	301,878		
Debreczen	943,731	499,526		
Kassa	1.229,419	488,031		
Pécs	798,908	107,693		
Pozsony	1.077,749	401,271		
Sopron	1.189,307	145,274		
Szatmár	891,102	248,325		
Szeged	789,856	408,787		
Temesvár	1.464,093	751,250		
Kolozsvár	969,551	567,870		
Nagyszében	1.139,556	519,324		
Fiume	17,884	1,339		
Magyarország Erdélyvel	13.245,228	5.616,618		
Horvát-Szlavonország	998,022	77,967		
Összesen nyílt helyiségekben	14.243,250	5.694,585		
b. Kerített városokban				
Budapest Ó-Budával	279,413	940,950		
Pozsony	46,540	9,324		
Összesen a kerített városokban	325,953	950,274		
Főösszeg				
	14.569,203	6.644,859		
1878-ban	»	6.215,353		
1877-ben	»	5.517,227		
1876-ban	»	5.726,332		
1875-ben	»	6.567,390		
1874-ben	»	5.837,281		
1873-ben	»	6.032,788		
1872-ben	»	5.920,820		
Horvát-Szlavon határőrvidék	760,906	77,967		

J e g y z e t. Horvát-Szlavonországban és a határőrvidéken a bor- és hús fogyasztás megadóztatva nincsen.

*) Az ezen rovat alatt közölt összegekben befigyeltnek még az adottakon kívül: Kezelési bevételek, jövedéki biztosítékok, mellékletékek stb., melyek megelőző években kimutatva nem lettek.

t á s i a d ó k.

a fejenként eső adóhánnyal 1879-ben.

Boradó (ár- szabás szerint és megváltás vagy bérbe- adás utján)	Söradó	Husadó (ár- szabás szerint és megváltás vagy bérbe- adás utján)	Czukoradó	Összes jövedelem		Esik fejenként	
				1879-ben *)	1878-ban *)	1879-ben	1878-ben
o s z t r á k é r t é k b e n							
106,219	—	75,513	—	1.080,788	863,088	1.59	1.27
60,560	17,824	70,301	66,221	492,483	424,998	0.67	0.57
356,110	49,277	167,977	—	875,603	795,513	0.67	0.61
103,750	5,475	120,732	71,310	801,380	813,595	0.85	0.86
77,500	32,168	152,943	66,332	818,287	837,014	0.67	0.68
288,474	29,481	87,905	—	513,725	502,614	0.64	0.63
159,290	44,791	119,921	931,247	1.657,162	1.319,155	1.55	1.22
275,584	8,632	137,063	766,098	1.333,429	1.020,614	1.12	0.86
51,225	3,569	77,842	—	381,823	378,713	0.43	0.42
376,013	61,874	174,005	—	1.030,372	1.087,565	1.30	1.33
140,446	54,787	102,835	—	1.051,024	1.064,890	0.72	0.73
48,573	13,766	96,565	—	727,906	569,000	0.75	0.59
103,117	46,181	159,826	—	830,097	719,824	0.73	0.63
—	2,792	—	—	4,131	4,224	0.23	0.24
2.146,861	370,417	1.543,428	1.901,208	11.598,210	10.400,807	0.88	0.79
—	37,479	—	—	117,043	297,927	0.12	0.24
2.146,861	407,896	1.543,428	1.901,208	11.715,253	10.698,734	0.82	0.75
895,314	453,083	712,881	—	3.090,391	2.774,942	11.06	9.93
48,486	54,275	32,045	1,028	145,158	133,141	3.12	2.86
943,800	507,358	744,926	1,028	3.235,549	2.908,083	9.93	8.92
3.090,661**)	915,254	2.288,354***)	1.902,236	14.950,802	13.546,817	1.03	0.93
2.906,100	929,843	2.233,471	1.148,565	13.546,817		0.93	
2.921,186	864,980	2.243,383	746,250	12.292,936		0.84	
3.003,814	946,304	2.137,337	555,283	12.369,070		0.85	
2.689,380	1.092,727	1.995,024	744,052	13.173,041		0.91	
2.509,131	1.125,668	1.970,726	717,214	12.349,212		0.85	
2.663,683	1.378,857	1.980,522	1.048,048	13.187,454		0.91	
2.697,983	1.396,867	1.955,010	1.100,445	13.140,377		0.90	
—	37,479	—	—	115,445	167,742	0.15	0.23

**) Ezen összegből árszabás szerint esik Budapestre (Ó-Budával) 895,314 forint, egyéb helyiségekre 1,032 forint.

***) Ezen összegből árszabás szerint esik Budapestre (Ó-Budával) 712,881 forint, egyéb helyiségekre 3,074 forint.

C. A szeszfőzdék száma, ter-

Pénzügyi kerület	Az üzletben állott szeszfőzdék összes száma	Alkalmazott lepárolókészülékek	
		műszerű	közönséges
Arad	4,275	9	4,266
Besztercebánya	1,840	93	1,747
Buda	3,857	17	3,840
Debreczen	3,647	50	3,597
Kassa	841	230	658
Pécs	5,889	7	5,835
Pest	17	12	5
Pozsony	846	143	703
Sopron	7,949	17	7,932
Szatmár	1,877	57	1,820
Szeged	4,250	14	4,236
Temesvár	18,327	20	18,307
Kolozsvár	10,022	67	9,955
Nagyszében	12,120	58	12,062
Fiume	—	—	—
Zágráb	27,760	4	27,756
Összesen	103,517	798	102,719
Horvát-Szlavon határőrvidék	11,061	—	—

melése és fogyasztási adója.

Szeszfőzdéknek, melyek adójukat a termelvény mennyisége és foktartalma szerint a szeszmérőgép jelzései alapján fizetik	Száma az üzletben állott						
	a. a becsefőzésre szánt űrméret termelő képessége szerint						
	átalányozott szeszgyáraknak						
	melyekben feldolgoztatott						
	lisztes-anyag			burgonya	burgonya és gabona	szukorüledékek és más azzal egy sorba tartozó anyagok	répa
	összesen	tengeri	más gabonare műék				
—	9	9	—	—	—	—	—
1	91	3	—	23	63	—	2
—	15	6	1	5	4	—	—
—	44	9	1	3	31	—	—
2	208	8	4	191	5	—	—
—	7	—	—	3	4	—	—
3	4	4	—	—	—	—	—
2	135	—	9	91	33	1	1
2	15	—	—	10	1	4	—
—	57	35	8	9	5	—	—
—	13	13	—	—	—	—	—
—	8	1	7	—	—	—	—
—	47	30	17	—	—	—	—
1	55	49	6	—	—	—	—
—	—	—	—	—	—	—	—
1	—	—	—	—	—	—	—
12	708	167	53	335	146	5	3
—	—	—	—	—	—	—	—

Pénzügyi kerület	T e r m e l -						
	I. Szeszfőzdekben, melyek adójukat termelvény mennyisége és foktartalma szerint szesmérőgép jelzései alapján fizetik	II. Á t a l á n y o -					
		1. a beczefrezésre szánt űrméret termelőképessége szerint					
		a. szeszfőzdekben, melyekben a czefreedények összes űrtartalma 17 hektolitert meghalad			b. szeszfőzdekben, melyekben czefreedények összes űrtartalma 17 hektoliternél alul van		
	lisztes- anyag	répa	czukor- üledék	lisztes- anyag	répa	czukor- üledék	h e k t o l i t e r -
Arad	—	8.485,991	—	—	—	—	—
Besztercebánya	90,217	2.720,719	—	—	24,949	—	18,048
Buda	—	1.798,140	—	—	73	—	—
Debreczen	—	1.979,319	—	—	—	—	—
Kassa	483,307	5.027,844	—	—	—	—	—
Pécs	—	277,654	—	6,300	—	—	—
Pest	3.879,309	5.216,361	—	—	—	—	—
Pozsony	160,382	4.192,293	70,634	24,030	104,807	—	—
Sopron	167,852	470,085	68,076	359,928	—	—	61,488
Szatmár	—	2.071,180	—	4,800	79,595	1,440	—
Szeged	—	3.078,703	—	—	—	—	—
Temesvár	—	6.124,255	—	—	—	—	—
Kolozsvár	—	5.267,797	—	—	—	—	—
Nagyszében	156,400	3.550,625	9,856	—	227,822	—	—
Fiume	—	—	—	—	—	—	—
Zágráb	50,628	20,019	—	—	700	—	—
Összesen	4.988,095	50.280,985	148,566	395,058	437,946	1,440	79,536
Horvát-Szlavon határőrvidék	—	1.281,778	—	—	—	—	—

t e t e t t .									
z á s u t j á n			III. Szabad egyezkedés útján				Összesen		
2. a főzőkészülékek termelőképessége szerint			a. szeszfőzdek, melyeknek tulajdonosa földbirtokos és csak egy főzőkészülékhasználatára, a megromlott bülgyárt szeszt		b. szeszfőzdekben, melynek tulajdonosa saját sörfőzési hulladékait használja fel szeszyártásra, a megromlott sör kivételével				
lisztes- anyag	répa	czukor- üledék	a. szeszfőzdekben, melyekben a czefreedények adó alá eső összes űrtartalma 17 hektolitert meghalad stb.,	b. szeszfőzdekben, a melyek gyümölcsöt, törkölyt, bogókat gyökereket, borseprőt, mézesvizet stb., gyártottak fel ;					
s z e s z f o k o k b a n									
12,732	—	—	257,034	—	—	—	8.755,757	963,133	
19,943	—	923	111,792	—	816	—	2.987,407	328,615	
47,423	—	—	680,256	348	1,419	—	2.527,659	278,043	
2.477,220	—	—	455,640	181,236	134,099	—	5.227,514	575,027	
43,999	—	—	21,420	—	—	—	5.576,570	613,423	
825	—	—	692,955	31,346	31,961	—	1.041,041	114,514	
4,844	—	—	52,242	—	—	—	9.152,756	1.006,803	
14,265	—	—	147,225	—	—	—	4.713,636	518,500	
—	—	—	500,562	143	105,812	—	1.733,946	190,734	
82,718	9,501	—	315,852	808	—	—	2.565,894	282,248	
537,685	—	—	549,673	178,294	—	—	4.344,355	477,879	
37,526	—	—	1.398,325	45,386	7,900	—	7.613,392	837,473	
43,080	—	—	71,943	—	—	—	5.382,820	592,110	
320,714	—	—	306,514	9,885	1,638	—	4.583,454	504,180	
—	—	—	—	—	—	—	—	—	
2,098	—	—	2.098,729	412,221	185,684	—	2.770,079	304,709	
3.645,072	9,501	923	7.660,162	859,667	469,329	—	68.976,280	7.587,391	
27,432	—	—	165,632	35,897	—	—	1.510,739	166,181	

A bejelentett mennyiség után járó fogyasztási adó tesz forintokban

D. Magyarországon és Horvát-Szlavonországban adómentesen

Pénzügyi kerület	A községek	A felek
	száma, melyek szeszt adómentesen termeltek	
Arad	155	5,757
Besztercebánya	267	1,372
Buda	93	4,406
Debreczen	334	9,487
Kassa	211	3,204
Pécs	21	1,370
Pest	—	—
Pozsony	9	43
Sopron	624	12,380
Szatmár	85	4,304
Szeged	64	1,677
Temesvár	152	11,777
Kolozsvár	337	9,564
Nagyszében	759	22,745
Fiume	5	84
Zágráb	448	79,709
Összesen	3,564	167,879
Horvát-Szlavon határőrvidék	555	26,348
Főösszeg	4,119	194,222

termelt szesz az 1879. évi termelési időszakban.

Termelt mennyiség hektoliter-szeszfokokban							A fogyasztási adó lett volna forintokban
lisztes anyagból	magvas gyümölcsből	csontáros gyümölcsből	törkölyből	borseprőből	Vegyes anyagból	Összesen	
68,340	—	81,867	12,958	96	—	163,261	17,959
9,915	1,249	2,883	16,892	1,255	132	32,326	3,556
36,166	975	48	70,820	65	—	108,074	11,888
31,306	—	90,032	24,261	15,140	—	160,739	17,681
7,072	79	4,353	47,139	5,980	—	64,623	7,109
—	—	7,831	11,977	932	—	20,740	2,281
—	—	—	—	—	—	—	—
900	—	13	293	—	—	1,206	133
—	292	16,863	171,280	18,312	—	206,747	22,742
648	—	53,484	15,884	2,003	—	72,019	7,922
19,658	—	—	3,083	—	—	22,741	2,502
1,476	—	111,348	76,043	—	—	188,867	20,775
468,912	—	46,872	3,032	2,518	—	521,334	57,347
82,592	30,620	410,547	112,854	37,800	—	674,413	74,185
—	—	—	592	—	—	592	65
—	—	—	—	—	324,499	324,499	35,695
726,985	33,215	826,141	567,108	84,101	324,631	2,562,181	281,840
6,848	—	713,868	52,902	—	—	773,618	85,098
733,833	33,215	1,540,009	620,010	84,101	324,631	3,335,799	366,938

E. A répaczkorgyárak anyagfeldolgozása, adója és

A cukorgyár helye	Felhasznált friss répa mennyisége		A friss répa átlagos ára métermázsánként krajczárókban	Felhasznált tüzelt anyag mennyisége	
	bemondás szerint	megadóztatás szerint		ásványszén métermázsákban	tüzifa köbméterekben
	métermázsákban				
Aranyos-Maróth	102,542	75,068	165	2,278	14,985
Debreczen	91,854	80,837	120	5,123	16,140
Edelény	75,194	75,194	142	74,000	—
Ács	84,819	71,020	105	70,000	40
Nagyszombat	160,432	147,951	112	24,500	—
Diószeg	286,780	279,193	100	70,000	—
Nagy-Surány	327,888	299,130	65—70	246,832	—
Nagy-Tapolcsány	154,275	110,337	120	—	40,688
Sasvár	62,331	56,911	110	21,847	—
Magyarfalu	133,056	128,320	130	102,117	—
Felső-Bük	191,413	164,212	150	150,000	—
Csepreg	176,352	144,778	190	125,000	—
Kőhid	129,685	110,698	200	100,000	—
Czinfalva	88,042	75,540	180	64,000	—
Félszerfalva	167,475	144,666	180	120,000	—
Sajtoskál	67,983	61,125	140	50,000	—
Nagy-Czenk	176,301	166,143	150	145,000	—
Összesen -- Zusammen	2.476,422	2.191,123	65—200	1.390,697	71,853
<i>Im Jahre</i> 1878-ban	1.788,464	1.507,313	70—165	1.046,725	50,450
» » 1877-ben	—	1.096,841	70—212	945,893	36,676
» » 1876-ban	—	814,885	70—160	276,204	2,306
» » 1875-ben	—	1.038,523.48	80—205	898,596.11	10,110.51
» » 1874-ben	—	984,107.56	80—161	922,551.55	9,497 »
» » 1873-ban	—	1.404,623.76	89—214	1.104,842.12	12,495 »
» » 1872-ben	—	1.595,073.28	89—214	1.261,499.31	12,380 »

*) A részösszegek tényleg 1.370,697 métermázsát adnak; a statisztikai hivatalnak, mely ezen kimutatásokat a m. kir. pénzügyminiszterium »A z 1879. évi fogyasztási adóeredmények« (Budapest 1880) című kiadványa nyomán közli, nem volt alkalma konstatálni, hogy a — valószínű — sajtóhiba a fő- vagy pedig valamely részösszeg alatt lapang-e.

munkásaiknak száma az 1879. évi termelési időszakban.

Felhasznált csontliszt mennyisége métermázsákban	A felhasznált csontliszt ára métermázsánként forintokban	M u n k á s o k				Adóösszeg o. é. forintokban	
		férfiak		nők		bemondás szerint	tényleges adóösszeg a leírások levonásával
		száma	fejenkénti napszáma krkokban	száma	fejenkénti napszáma krkokban		
400	16	234	75	116	45	74,856	54,799
1,214	8	240	80	65	50	67,053	59,011
1,483	15	250	60—70	100	40—60	54,891	54,891
4,000	18	120	90	60	55	61,918	51,844
920	15 ¹ / ₂	248	60—90	188	50—55	117,115	108,004
1,500	17	250	70	100	50	209,349	203,810
4,020	15	400	60—130	130	40—60	239,338	218,365
830	18	243	70	68	46	112,621	80,546
300	16 ¹ / ₂	120	50—100	150	25—70	45,502	41,545
1,250	17	160	70	140	55	97,131	93,674
6,000	16	300	100	250	80	139,732	119,875
6,500	16 ¹ / ₂	300	110	200	70	128,737	105,688
3,000	16 ¹ / ₂	200	120	150	80	94,670	80,810
6,000	12 ¹ / ₂	200	125	130	68	64,270	55,144
6,000	12 ³ / ₄	230	130	100	70	122,257	105,607
1,800	16	130	130	70	75	49,628	44,622
6,000	16	275	160	300	75	128,700	121,285
51,217	8—18	3,900	50—160	2,317	25—80	1.807,788	1.599,520
39,534	13—19 ¹ / ₂	3,697	50—150	2,148	40—90	1.305,578	1.100,338
—	—	3,460	40—160	2,152	30—90	901,538	800,694
—	—	3,455	50—160	2,279	30—85	697,970	594,866
—	—	3,212	50—150	2,363	30—90	903,615.82	759,341.78
—	—	4,072	37—200	2,680	40—90	861,979.23	719,551.58
—	—	4,883	37—300	3,487	35—90	1.298,725	1.025,387
—	—	5,388	40—300	3,818	35—90	1.430,026	1.166,272

6. Bélyegilletékek.

A. Bevételek a bélyegilletékekből.

T á r g y	1875. évben	1876. évben	1877. évben	1878. évben	1879. évben
	F o r i n t				
Bélyegjegy-eladás	6.381,322	6.654,242	6.515,208	6.193,244	6.169,038
Bélyegzett váltóürlapok eladása	597,481	609,765	668,104	705,178	695,396
Bélyegzett ígervény ürlapok eladása	16,605	13,766	12,910	11,566	9,487
Kártya-bélyeg	110,535	104,922	104,558	88,284	107,968
Naptárbélyeg	46,710	54,160	75,946	56,117	55,945
Hirdetmény-bélyeg	9,507	9,447	8,539	8,474	9,486
Mindennemű térítmények	1,264	6,792	2,916	2,218	3,062
Bírságok és egyéb különféle bevételek	8,592	9,044	9,347	8,032	7,756
Vadászati jegyek	182,942	170,794	177,530	214,300	173,838
Marha- és lólevelek	438	143,404	244,664	232,145	223,547
Összesen	7.335,396	7.776,339	7.819,722	7.519,558	7.455,523

B. Kimutatás az eladott bélyegjegyekről, bélyegzett váltóürlapokról, bélyegzett ígervény-ürlapokról, kártya-, naptár-, hirdetmény-, bélyegekről és idegen lapok bélyegeiről.

	D a r a b				
	1875.	1876.	1877.	1878.	1879.
a. Magyarország					
Eladott bélyegjegyek :					
1/2 krajczáros	38,148	33,467	23,805	37,891	29,410
1 »	1.174,583	106,102	1.207,190	1.246,727	1.309,453
2 »	572,875	429,804	481,363	515,820	563,960
3 »	2.147,029	546,038	1.063,394	792,755	868,134
4 »	491,095	423,554	452,208	445,871	404,312
5 »	5.984,105	3.560,756	3.925,872	3.945,381	4.128,333
7 »	1.578,369	1.612,060	1.687,007	1.703,268	1.809,105
10 »	1.546,633	1.634,400	1.671,668	1.377,219	1.306,814
12 »	413,615	380,231	381,034	537,409	664,383
15 »	2.809,623	2.946,179	3.009,696	2.841,666	3.002,621
20 »	1.380,664	1.452,839	1.475,505	1.060,883	853,797
25 »	931,991	951,214	902,992	807,668	858,116
36 »	204,421	223,343	224,763	211,813	236,481
50 »	3.688,252	3.855,726	3.916,169	3.664,291	3.364,908
60 »	152,567	165,308	165,526	159,297	167,763
75 »	69,379	77,748	76,022	71,331	79,073
90 »	66,648	68,268	69,336	65,695	74,927
1 forintos	783,650	788,926	796,551	745,817	793,872
2 »	70,499	72,983	65,292	63,484	70,496
2 1/2 »	100,946	111,805	107,235	103,771	113,880
3 »	41,217	43,565	38,612	37,158	41,259
4 »	9,303	10,814	9,600	9,450	10,185
5 »	58,021	67,990	60,096	58,129	62,906
6 »	3,307	4,090	3,486	3,199	3,425
7 »	2,065	2,451	1,96	1,718	1,983
10 »	15,410	20,358	16,581	15,763	17,624
12 »	1,722	1,149	916	810	1,189

	D a r a b				
	1875.	1876.	1877.	1878.	1879.
15 forintos	3,421	3,636	3,111	2,806	3,030
20 »	8,865	9,178	8,304	8,998	8,245
Igérvény-úrlapok	33,061	27,536	26,185	23,193	19,028
Játék-kártyák	722,249	684,292	691,552	584,759	306,636
Naptár	710,012	673,238	740,005	1.069,734	1.070,558
Külföldi hírlapok	76,408	44,455	25,421	16,677	15,360
Postaegyleti hírlapok	167,009	134,842	191,861	210,218	207,662
2 krajczáros hirdetések	359,996	357,883	341,571	327,641	366,213
1 krajczáros hirdetések	604,432	433,696	364,646	395,933	332,908
Vadászjegy-úrlapok : 12 forintos	—	17,165	14,653	15,741	12,123
6 »	—	1,247	676	600	533
2 »	—	3,603	2,566	2,720	2,038
Marhalevél-úrlapok : 5 krajczáros	—	2.050,262	2.703,687	2.763,000	2.565,355
3 »	—	599,571	706,955	744,990	707,674
Lólevélúrlapok : 5 krajczáros	—	680,221	814,250	945,233	907,666
3 »	—	132,619	115,669	123,714	100,982
Váltóúrlapok : 5 krajczáros	436,837	487,766	574,798	689,960	722,888
10 »	343,416	363,959	409,713	473,969	486,430
20 »	257,295	280,818	313,242	346,584	359,813
30 »	130,988	143,057	151,111	166,529	166,836
40 »	73,393	78,002	79,309	89,116	86,148
50 »	78,253	80,332	82,165	88,375	84,893
60 »	27,815	28,410	30,409	30,189	31,857
70 »	23,289	24,214	24,784	26,941	27,171
80 »	15,700	16,175	16,542	17,001	18,281
90 »	35,691	34,670	35,152	36,415	36,035
1 forintos	33,566	33,187	34,063	37,008	36,770
2 »	46,367	44,560	42,719	44,963	42,797
3 »	17,881	16,467	15,550	25,489	15,042
4 »	8,957	8,323	8,077	7,834	7,805

	D a r a b				
	1875.	1876.	1877.	1878.	1879.
5 forintos	10,489	10,443	11,188	9,693	9,543
6 »	912	892	953	886	797
7 »	620	645	707	626	505
8 »	499	514	442	427	374
9 »	590	535	528	460	495
10 »	1,311	1,185	1,466	1,544	1,757
11 »	70	77	56	43	47
12 »	74	92	61	41	58
13 »	95	88	80	68	71
14 »	47	55	53	32	34
15 »	757	588	602	603	299
b. Horvát-Szlavonország.					
Eladott bélyegjegyek : 1/2 krajczáros	3,680	3,345	3,179	2,315	5,776
1 »	104,128	96,383	116,497	136,660	158,196
2 »	71,790	52,541	62,453	67,756	78,575
3 »	225,186	74,700	102,841	115,211	134,570
4 »	70,962	60,156	69,120	73,047	86,443
5 »	440,750	285,961	296,911	303,720	329,174
7 »	205,504	213,337	227,974	225,468	245,479
10 »	143,530	156,900	178,356	161,471	175,959
12 »	52,869	50,268	57,083	58,449	69,334
15 »	211,991	224,909	258,665	251,431	274,535
20 »	78,010	88,398	1.020,099	88,077	91,312
25 »	85,424	93,715	103,669	108,751	108,280
36 »	24,734	26,780	36,785	39,907	46,817
50 »	295,807	294,310	328,193	320,288	335,969
60 »	12,253	13,960	14,901	14,528	15,488
75 »	5,309	5,210	6,426	5,655	6,257
90 »	5,176	4,596	6,100	6,113	6,426
1 forintos	64,174	70,163	77,519	78,030	80,199
2 »	6,757	7,646	7,818	7,714	7,862
2 1/2 »	5,991	7,308	8,231	7,876	7,451

	D a r a b				
	1875.	1876.	1877.	1878.	1879.
3 forintos	3,150	3,509	3,528	3,056	3,940
4 »	48	61	80	—	—
5 »	4,913	6,411	6,496	6,387	7,206
6 »	136	160	131	112	182
7 »	58	104	61	74	97
10 »	440	611	509	514	652
12 »	35	31	55	89	60
15 »	120	143	156	241	305
20 »	414	526	434	947	971
Igérvény-úrlapok	465	860	630	720	450
Játék-kártyák	14,621	15,175	5,474	3,798	2,700
Naptár	45,912	50,005	45,459	49,749	49,000
Postaegyleti hírlapok	38,417	38,298	38,094	37,553	26,272
2 krajczáros hirdetések	15,032	18,109	19,368	15,972	8,836
1 krajczáros hirdetések	70,782	63,249	84,092	53,593	62,567
Vadászati jegy-úrlapok :					
12 forintos	—	330	294	340	502
6 »	—	21	64	87	26
2 »	—	182	103	111	132
Marhalevél-úrlapok :					
5 krajczáros	—	206,620	401,397	394,278	242,233
3 »	—	40,105	74,674	63,551	66,957
Lólevél-úrlapok :					
5 krajczáros	—	31,604	67,604	70,234	81,491
3 »	—	11,945	13,302	8,788	15,187
Váltó-úrlapok :					
5 krajczáros	21,277	29,414	35,536	43,945	43,593
10 »	17,867	22,589	28,388	32,821	30,341
20 »	13,927	18,628	21,249	23,090	22,434
30 »	8,598	11,377	10,672	12,343	11,820
40 »	4,438	5,766	5,801	5,995	6,456
50 »	5,965	6,749	6,657	6,913	6,495
60 »	1,851	2,144	1,870	2,384	2,038
70 »	1,652	1,562	1,549	2,064	1,831
80 »	894	1,231	696	1,233	1,140
90 »	3,233	3,647	3,262	3,425	3,301

	D a r a b				
	1875.	1876.	1877.	1878.	1879.
1 forintos	2,441	2,863	2,105	2,867	2,427
2 »	2,960	3,203	3,005	3,361	3,233
3 »	1,492	1,440	1,323	1,407	1,318
4 »	727	732	793	792	688
5 »	932	875	823	784	676
6 »	34	19	40	27	33
7 »	15	14	7	27	18
8 »	7	11	18	2	8
9 »	19	15	13	11	7
10 »	22	12	46	65	19
11 »	3	1	2	2	1
12 »	9	5	9	3	—
13 »	11	9	12	2	—
14 »	—	—	—	—	1
15 »	4	4	—	8	9

C. Kimutatás a részvénytársulatok, pénzintézetek és vállalatok által kézpénzben lerótt bélyegilletékekről.

T á r g y	Magyarországban		Horvát-Szlavon országban	
	1878	1879	1878	1879
	forint			
Részvényektől és előmutatóra szóló kötelezvényektől	15,229	48,357	2,807	1,425
Értékpapírokra vagy árucikkekre adott előlegek feletti adóslevelektől	67,369	67,259	4,692	6,079
Részvények és kötelezvények szelvényeitől	80,124	81,305	—	17,051
Teherszállítási jegyeiktől	150,334	159,716	—	—
Személyszállító-jegyeiktől	322,815	348,751	261	75
Társasági ápolóaktól és ellátási intézetektől	1,375	393	—	39
Biztosítási szerződésektől: 86. E. I. díjszabási tétel szerint	29,594	58,037	—	2,221
Biztosítási szerződésektől: 86. E. II. díjszabási tétel szerint	11,897	21,469	2,440	—
Különféle fokozatos illetékek	4	2,595	—	—
Lottósorsjegyeiktől és lottónyereményektől	2,120	1,739	—	—
Pénzbetétektől és folyó számlába átvett pénzek kamataitól járó százalék	324,954	348,762	19,489	—
Összesen	1.005,815	1.138,333	29,689	26,890

D. Kimutatás a fennálló bélyegárudákról.

Pénzügyigazgatóság	Bélyegáruda-raktár	Adóhivatalok	Más hivatal	Fő-	Kerü-	Elkü-	Al-	Nagy-	Kis-
				árusok	leti	lönitett		Tőzsérek	
Arad	1	10	—	—	—	—	1	—	250
Budapest kerületi	1	19	—	—	—	—	—	—	420
Besztercebánya	1	16	—	—	—	—	2	—	1,578
Debreczen	1	12	34	—	—	—	—	41	296
Fiume	1	—	1	—	—	—	—	—	9
Kassa	1	23	—	—	—	—	—	23	625
Kolozsvár	1	10	3	—	—	—	—	—	344
Nagy-Szeben	1	12	9	—	—	—	—	—	766
Budapest fővárosi	2	—	—	—	—	—	—	—	192
Pécs	1	—	—	—	—	—	—	12	368
Pozsony	1	19	—	—	—	—	—	2	812
Szeged	1	14	2	—	—	—	1	—	490
Szatmár	1	11	1	1	—	—	—	—	316
Sopron	1	23	1	1	—	—	—	4	1,398
Temesvár	1	11	18	—	—	2	2	—	325
Összesen	16	180	69	2	—	2	6	82	8,189
1878-ban	16	169	68	1	—	2	6	82	7,638
1877-ben	16	182	64	1	—	2	6	86	7,529
Horvát-Szlavonország a határörvidékkel.	2	36	30	—	—	—	—	—	266
1878-ban	2	36	30	—	—	—	—	—	268
1877-ben	3	36	30	—	—	—	—	—	260

7. Jogi illetékek és díjak.

Bevétel.

Tárgy	1874.	1875.	1876.	1877.	1878.	1879.
	F o r i n t					
Jogi illetékek.						
Fokozati illetékek	1.279,733	1.041,688	1.188,063	1.105,790	1.074,967	1.229,208
Százaléki illetékek	10.629,811	10.306,549	9.648,695	11.035,871	9.515,199	9.672,748
Minden nem átalányozott illetékek	622,570	636,260	625,361	572,097	592,385	809,922
Átalányozott illetékek	871,246	892,599	739,574	827,444	825,049	730,698
Felemelt illetékek	261,602	322,313	266,720	295,986	282,576	187,680
Késedelmi kamatok és rendbirságok	591,219	576,774	510,701	602,419	548,470	480,370
Különféle bevételek	20,312					
Összesen — Zusammen	14.276,493	13.776,183	13.029,114	14.439,607	12.838,646	13.110,626
Díjak.						
Országfejedelmi s kegyadományozások utáni díjak	20,082	18,328	14,517	13,419	10,454	7,390
Szolgálati díjak	278,495	304,568	285,267	262,126	233,923	197,789
Szabadalmi díjak	7,142	11,950	13,954	6,765	13,829	33,050
Díjak különféle feljogosításokért	4,922	5,530	2,594	6,316	3,031	2,222
Iparüzleti díjak *)	2,853	—	283	2,892	1,437	1,051
Birói letéteményi díjak	21,343	14,902	18,249	19,838	17,676	17,710
Hírlapokban közzétett hirdetések utáni díjak	84,637	99,080	97,202	94,428	101,393	112,578
Minden más a díjak czimén elszámolandó bevételek	62,080	63,799	60,661	64,359	87,259	86,676
Megszüntetett díjjövedéki illetékek	36	1,343	927	742	845	1,577
Összesen	481,554	519,500	493,654	470,885	469,847	460,043
Mindössze	14.758,048	14.295,683	13.522,768	14.910,492	13.308,493	13.570,669

*) A megelőző 1874. évtől 1878-ig bezárólag a tengerhajózási védlevél-díjak is itt voltak kimutatva; ezuttal azonban az 1879-iki állami zárszámadás illető melléklete szernét most e két czim összefoglalva jelentkezik.

8. A dohányjövédék.

A. Dohánybeváltás.

Tárgy	1874-ben	1875-ben	1876-ban	1877-ben	1878-ban	1879-ben
	termelt s a következő évben beváltott mennyiségek:					
A termesztők száma	54,695	62,309	53,190	49,891	44,647	40,748
A valósággal beültetett földterület hektárokkban	48,423	60,754	58,156	59,609	57,730	54,520
Egy termelőre esik átlagban <input type="checkbox"/> méter	8,853	9,749	10,928	11,948	12,930	13,380
Beváltott dohánylevelek mennyisége:						
Szivarboríték, kilogramm	485,027	510,275	283,264	707,569	700,835	562,656
Kerti levelek:						
csetneki, kilogramm	25,049	28,558	13,785	16,750	15,610	13,075
csetneki, finom »	3.046,748	3.257,299	2.371,311	1.531,935	1.427,774	1.224,533
csetneki, középfinom »	1.999,010	2.088,144	1.430,412	989,809	1.572,245	1.368,811
csetneki, közönséges »	180,539	1.158,224	1.446,659	1.249,195	1.300,262	589,423
Közönséges dohányok:						
debreczeni, kilogramm	8.903,274	17.134,949	14.463,868	15.677,883	11.184,974	13.721,812
szegedi »	15.522,361	19.337,632	14.595,807	14.832,579	13.501,782	8.545,765
tiszai »	3.803,304	11.730,642	7.882,490	6.910,359	9.310,476	6.417,448
szuloki »	1.752,257	1.081,476	1.493,424	1.027,877	1.220,303	1.325,080
pécsi »	2.248,793	979,483	1.024,330	874,075	467,824	502,049
nagykarolyi »	—	—	—	—	—	—
kapadomány »	245,803	368,917	313,763	288,635	174,254	273,623
muskatály »	34,817	67,335	14,051	57,370	102,201	66,080
Összesen, kilogramm	38.246,982	57.742,934	46.033,164	44.164,038	40.978,540	34.610,355
Beváltási költség forintokban:						
Beváltási ár	7.369,844	11.060,757	7.953,423	8.003,474	7.416,917	6.311,986
Fuvarpótlék	74,037	112,179	94,261	94,418	85,403	70,203
Átvételi költség	133,060	130,569	140,181	118,406	119,676	103,935
Összesen	7.576,941	11.303,505	8.187,865	8.212,299	7.621,996	6.486,124

Tárgy	1874-ben	1875-ben	1876-ban	1877-ben	1878-ban	1879-ben
	termelt és a következő évben beváltott mennyiségek :					
Egy tiszta súlyú métermázsának átlagos előállítási ára :						
Beváltási ár forintokban	frt kr. 19 26	frt kr. 19 15	frt kr. 17 28	frt kr. 18 12	frt kr. 18 09	frt kr. 18 24
Fuvarpótlék forintokban	— 17	— 19	— 20	— 20	— 20	— 20
Átvételi költség forintokban	— 28	— 23	— 30	— 26	— 29	— 30
Összesen	19 71	19 57	17 78	18 58	18 59	18 74
Egy hektár-átlagos jövedelme :						
Dohányban, kilogramm	790	951	792	741	710	635
Érték forintokban	152	182	136	134	132	119

B. Eladott dohányanyag mennyisége és értéke.

Tárgy	1876.	1877.	1878.	1879.
Belföldi szivar és szivarka, darabokban.				
<i>a.</i> Általános eladás.				
Magyarországban	479.656,473	483.873,532	501.194,156	539.328,322
Horvátországban ;	39.594,190	36.412,250	45.416,688	45.418,860
<i>b.</i> Különlegességek.				
Magyarországban	7.376,590	9.324,962	9.055,337	7.720,940
Horvátországban	618,200	687,100	732,920	674,700
Havanna-szivar, darabokban.				
<i>a.</i> Általános eladás.				
Magyarországban	1.083,820	985,170	889,099	898,550
Horvátországban	53,500	22,800	19,400	16,500
<i>b.</i> Különlegességek.				
Magyarországban	775,880	829,585	908,981	912,875
Horvátországban	2,200	3,200	12,000	10,100
Belföldi szivar és szivarka, métermázsákban.				
<i>a.</i> Általános eladás.				
Magyarországban	22,402	22,586	23,609	25,576
Horvátországban	1,867	1,722	2,172	2,188
<i>b.</i> Különlegességek.				
Magyarországban	324	416	411	353
Horvátországban	29	34	35	33
Havanna-szivar, métermázsákban.				
<i>a.</i> Általános eladás.				
Magyarországban	56	51	45	47
Horvátországban	1	1	1	1
<i>b.</i> Különlegességek.				
Magyarországban	39	41	45	45,64
Horvátországban	—	—	1	0,51

Tárgy	1876.	1877.	1878.	1879.
Pipadohány, métermázsákban.				
<i>a. Általános eladás.</i>				
Magyarországban	82,359	94,894	92,036	94,705
Horvátországban	12,991	15,505	18,004	15,455
<i>b. Különlegességek.</i>				
Magyarországban	428	651	708	754
Horvátországban	32	50	52	58
Összesen, métermázsákban.				
<i>a. Általános eladás.</i>				
Magyarországban	104,817	117,531	115,690	120,328
Horvátországban	14,860	17,228	20,177	17,644
<i>b. Különlegességek.</i>				
Magyarországban	791	1,108	1,164	1,152.64
Horvátországban	61	84	88	91.51
Burnót, métermázsákban.				
<i>a. Általános eladás.</i>				
Magyarországban	1,108	1,083	1,020	1,003
Horvátországban	314	298	286	301
<i>b. Különlegességek.</i>				
Magyarországban	—	—	—	0.50
Horvátországban	—	—	—	—
Mindössze, métermázsákban.				
<i>a. Általános eladás.</i>				
Magyarországban	105,925	118,614	116,710	121,331
Horvátországban	15,173	17,526	20,463	17,945

Tárgy	1876.	1877.	1878.	1879.
<i>b. Különlegességek.</i>				
Magyarországban	791	1,108	1,164	1,153.14
Horvátországban	61	84	88	91.51
Általános eladás és különlegességek együtt.				
Magyarországban	106,716	119,722	117,874	122,484.14
Horvátországban	15,234	17,610	20,551	18,036.51
Szent-István koronájának országaiban .	121,951	137,332	138,425	140,520.65

Ezen czikkekről bevett pénzeszeg forintokban.

Tárgy	1876.	1877.	1878.	1879.
Belföldi szivarokért és szivarkákért.				
<i>a. Általános eladás.</i>				
Magyarországban	11.672,323	11.927,759	12.319,045	12.893,665
Horvátországban	937,518	888,563	1.187,874	1.152,290
<i>b. Különlegességek.</i>				
Magyarországban	447,269	559,708	558,082	486,220
Horvátországban	39,251	43,820	47,070	43,531
Havanna szivarokért.				
<i>a. Általános eladás.</i>				
Magyarországban	156,195	140,614	124,022	126,896
Horvátországban	3,231	3,145	2,843	2,371
<i>b. Különlegességek.</i>				
Magyarországban	141,623	150,269	166,455	165,437
Horvátországban	423	581	2,367	1,754
Pipadohányért.				
<i>a. Általános eladás.</i>				
Magyarországban	8.402,636	9.450,773	9.241,656	9.644,165
Horvátországban	1.112,840	1.302,762	1.448,943	1.357,812
<i>b. Különlegességek.</i>				
Magyarországban	288,981	438,276	506,059	542,014
Horvátországban	23,359	33,259	36,747	42,129
Összes szivarokért, szivarkákért és pipadohányért.				
<i>a. Általános eladás.</i>				
Magyarországban	20.033,154	21.519,146	21.684,723	22.664,727
Horvátországban	2.053,619	2.194,470	2.639,660	2.512,473

Tárgy	1876.	1877.	1878.	1879.
<i>b. Különlegességek.</i>				
Magyarországban	877,873	1.148,253	1.230,596	1.193,672
Horvátországban	63,033	77,660	86,184	87,414
Burnótért.				
<i>a. Általános eladás.</i>				
Magyarországban	229,418	223,034	208,923	203,973
Horvátországban	55,793	52,660	49,490	52,583
<i>b. Különlegességek.</i>				
Magyarországban	84	40	169	57
Horvátországban	—	—	—	—
Belföldi szivarokért és szivarkákért, Havanna szivarokért, pipadohány és burnótért együtt.				
<i>a. Általános eladás.</i>				
Magyarországban	20.262,572	21.742,180	21.893,646	22.868,700
Horvátországban	2.109,412	2.247,130	2.689,150	2.565,056
<i>b. Különlegességek.</i>				
Magyarországban	877,957	1.148,293	1.230,765	1.193,729
Horvátországban	63,033	77,660	86,184	87,414
Általános eladás és különlegességek együtt.				
Magyarországban	21.140,529	22.890,473	23.124,411	24.062,429
Horvátországban	2.172,445	2.324,790	2.775,334	2.652,470
Szent-István koronájának országaiban				
	23.312,974	25.215,263	25.899,745	26.714,899

C. Valósággal beültetett földterület hektárokbán.

Dohánybevaltó-felügyelőség	1874.	1875.	1876.	1877.	1878.	1879.
Budapest	9,100	12,201	11,692	11,887	11,613	11,083
Arad	14,637	16,987	15,869	16,560	15,895	14,918
Debreczen	10,664	15,535	15,158	16,352	16,535	16,005
Tolna	4,622	4,210	5,159	4,497	4,043	3,722
Szeged	9,400	11,821	10,268	10,313	9,644	8,792
Összesen	48,423	60,754	58,146	59,609	57,730	54,520

D. Beváltott dohány-levelek kilogrammokban.

Dohánybevaltó-felügyelőség	1874.	1875.	1876.	1877.	1878.	1879.
Budapest	6.703,152	14.879,238	10.662,477 ^{1/2}	8.666,436 ^{1/2}	11.732,619 ^{1/2}	8.277,563 ^{1/2}
Arad	10.443,620	13.800,362	8.530,763 ^{1/2}	9.708,802	9.737,303	5.065,080
Debreczen	9.459,036	17.908,793	14.886,228 ^{1/2}	16.451,400 ^{1/2}	11.822,812	14.427,186 ^{1/2}
Tolna	5.421,168	3.131,916	4.928,621	3.014,059 ^{1/2}	2.755,773	2.733,929 ^{1/2}
Szeged	6.215,909	8.022,625	7.025,073	6.323,339 ^{1/2}	4.930,033	4.106,595 ^{1/2}
Összesen	38.242,885	57.742,934	46.033,163^{1/2}	44.164,038	40.978,540^{1/2}	34.610,355

E. Egy tiszta súly métermázsának átlagos előállítási ára forintokban.

Dohánybevaltó-felügyelőség	1874.		1875.		1876.		1877.		1878.		1879.	
	frt.	kr.	frt.	kr.	frt.	kr.	frt.	kr.	frt.	kr.	frt.	kr.
Budapest	19	31	19	83	17	74	18	31	18	30	18	36
Arad	20	29	19	41	17	51	18	03	18	47	18	41
Debreczen	19	73	19	03	17	64	18	89	18	73	19	86
Tolna	17	70	18	85	17	81	17	20	16	60	18	30
Szeged	18	17	17	85	15	83	16	41	16	18	16	23
Összesen	19	26	19	15	17	27	18	12	18	09	18	74

9. Lottójövedék.

Tárgy	1874.	1875.	1876.	1877.	1878.	1879.
	F o r i n t					
Bevételek :						
Játékbetételek	4.169,100	4.056,507	4.194,985	4.266,692	3.739,743	3.681,287
Elévült, zárt és kisebbitett betételek	6,380	8,758	13,063	7,344	9,816	8,068
Ingóságok kijátszási díja	2,240	2,403	2,645	3,299	2,275	3,621
Egyéb bevételek	697	1,175	544	626	614	397
Mindennemű térítvények	283					
Összesen	4.178,700	4.068,843	4.212,769	4.277,961	3.752,448	3.693,373
Kiadások :						
Kifizetendő nyeremények	2.244,266	1.922,117	2.368,138	2.103,317	1.659,050	1.770,143
Igazgatási költségek	258,475	257,924	256,170	263,625	233,368	238,988
Összesen	2.502,741	2.180,041	2.624,308	2.366,942	1.892,418	2.009,131
Tiszta jövedelem	1.675,959	1.888,802	1.588,461	1.911,019	1.860,030	1.684,242

	1878-ban	1879-ben
Játéksorsjegyzékek száma	355,695 darab	351,179 darab
A bementett játékok száma	17.698,572 darab	17.470,842 darab
Kifizetett nyeremények száma	172,805	183,824
Elévült, zárt és kisebbitett betétek száma	10,621	4,301
Beszédési százalékok forintokban	182,063	177,223
Gyűjtők száma	1,639	1,619

*) A m. kir. lottóigazgatóság 1.764,332 forintot mutat ki.

10. Eladott só meny-

Folyó szám	Megnevezése		Az eladott só származási helye	Kősó				Főttsó	
	az eladási helynek	az eladási közegnek		M é t e r m á z s a					
				teljes áron		mérsék. áron		teljes áron	
			ár forintokban	eladott mennyiség	ár forintokban	eladott mennyiség	ár forintokban	eladott mennyiség	
a. Magyarország.									
1	Központ	M. k. közp. állampénzt.	—	—	—	—	—	—	—
2	Arad	M. k. fővám- és sóhivatal	Maros-Ujvár	10'27-10'40	33,907	—	—	—	—
3	Bártfa	M. kir. sóhivatal	{ Bochnia Soóvár }	10'25-10'40	501	—	—	10'25-10'40	4,434
4	Budapest	» » »	Marmaros-Sziget	10'84-10'95	135,353	—	—	—	—
5	Dunaföldvár	» » »	M.-Ujvár	10'85	20,856	—	—	—	—
6	Fehértemplom	» » »	» »	10'70	15,043	7'40	2,064	—	—
7	Fiume	M. k. fővám- és sóhivatal	Pirano	—	—	—	—	—	—
8	Gyöngyös	M. kir. sóhivatal	M.-Sziget	10'70	11,311	—	—	—	—
9	Győr	» » »	M.-Ujvár	11'05-11'06	34,753	—	—	—	—
10	Holics	» » »	M.-Sziget	11'65	10,276	—	—	—	—
11	Homonna	» » »	{ » Soóvár }	10'30	1,462	—	—	10'40-10'42	3,446
12	Karánsebes	» » »	M.-Ujvár	10'70	7,985	7'35	1,569	—	—
13	Késmárk	» » »	{ Bochnia Soóvár }	10'45	676	—	—	10'45	5,656
14	Komárom	» » »	M.-Ujvár	11'—	12,649	—	—	—	—
15	Körmend	» » »	M.-Sziget	11'75	16,241	—	—	—	—
16	Losoncz	» » »	» »	10'75	19,595	—	—	—	—
17	Mohács	» » »	M.-Ujvár	10'66-10'78	27,706	—	—	—	—
18	Nagy-Kanizsa	» » »	M.-Sziget	11'60	21,215	—	—	—	—
19	Orsova	M. k. fővám- és sóhivatal	M.-Ujvár	10'70	4,542	7'85	1,668	—	—
20	Ó-Moldova	M. k. mellékvám- és sóhiv.	Szeged	10'70	1,234	7'50	524	—	—
21	Pancsova	M. k. fővám- és sóhivatal	»	10'70	12,282	6'30	2,189	—	—
22	Pozsony	M. kir. sóhivatal	M.-Sziget	11'40	32,356	—	—	—	—

nyisége 1879-ben.

Tengeri só		Iparosó		Hulladéksó	Kiszolgáltatás külföldre	Házisó Erdélyben	Ingyen só	Összesen	Az eladott sóért bevett összeg forintokban	
fehér	szürke	M é t e r m á z s a								
teljes áron	mérsékelt áron									métermázsák- ban
ár forintokban	eladott mennyiség	ár forintokban	eladott mennyiség	ár forintokban	eladott mennyiség	ár forintokban	eladott mennyiség			
—	—	—	—	—	—	—	—	—	269,224	
—	—	—	—	6'82-6'78	53	—	5	33,965	352,900	
—	—	—	—	—	—	—	5	4,940	50,928	
—	—	—	—	7'12	72	—	48	135,473	1,467,943	
—	—	—	—	—	—	—	9	20,865	226,323	
—	—	—	—	6'96	13	—	3	17,123	176,320	
9'80	5,553	8'25	2,548	{ 4'75 *)19 { 1'45 1,504 }	—	—	4	9,628	77,715	
—	—	—	—	6'96	106	—	16	11,453	121,765	
—	—	—	—	7'18-7'20	28	—	18	34,799	384,493	
—	—	—	—	7'58	21	—	10	10,307	119,895	
—	—	—	—	6'70	5	—	3	4,916	50,959	
—	—	—	—	6'96	9	—	3	9,566	97,037	
—	—	—	—	—	—	—	8	7,681	67,001	
—	—	—	—	—	—	—	10	12,692	139,382	
—	—	—	—	7'64	27	—	5	16,273	191,080	
—	—	—	—	7'—	26	—	8	19,629	210,830	
—	—	—	—	7'—-7'04	55	—	20	27,781	295,960	
—	—	—	—	7'54	25	—	7	21,247	246,278	
—	—	—	—	—	—	—	1	6,211	61,689	
—	—	—	—	6'96	2	—	1	1,761	17,152	
—	—	—	—	6'96	16	—	2	14,489	145,455	
—	—	—	—	7'41	45	—	52	32,453	369,191	

*) Halászsó.

Folyó szám	Megnevezése		Az eladott só származási helye	Kősó				Főttó			
				M é t e r m á z s a							
				teljes áron		mérsék. áron		teljes áron			
ár forintokban	eladott mennyiség	ár forintokban	eladott mennyiség	ár forintokban	eladott mennyiség						
46	Maros-Portus . . .	M. kir. sóhivatal	Maros-Ujvár	—	—	7:40	15,345	—	—		
47	Maros-Sólymos . . .	» » »	» »	—	—	7:90	19,034	—	—		
			Összeg	—	960,627	—	240,906	—	65,416		
b. Horvát-Szlavonország.											
48	Eszék	M. kir. sóhivatal	M.-Ujvár	10:45-10:55	31,457	—	—	—	—		
49	Ó-Gradiska	M.k.mellékvám-és sóhiv.	Szeged]	10:70	8,505	6:30	3,907	—	—		
50	Brood	M. k. fővám- és sóhivatal	M.-Ujvár	10:70	3,475	6:30	2,269	—	—		
51	Mitrovicz	M.k.mellékvám-és sóhiv.	Szeged	10:70	11,965	6:30	1,334	—	—		
52	Terezovác	M. kir. sóhivatal	»	10:90-11:12	10,189	6:30	7,739	—	—		
53	Zimony	M. k. fővám- és sóhivatal	»	10:70	7,166	6:30	3,105	—	—		
54	Zsupanje	M.k.mellékvám-és sóhiv.	»	10:70	3,068	6:30	2,934	—	—		
55	Buccari	» » » » »	Pirano	—	—	—	—	—	—		
56	Karlopago	» » » » »	Pago	—	—	—	—	—	—		
57	Zengg	M. k. fővám- és sóhivatal	Pirano	—	—	—	—	—	—		
58	Zágráb, Sziszek és Károlyváros	Bizom. raktárak	»	—	—	—	—	—	—		
59	Horvátország szövántuli ter. lakosai számára		Triest	—	—	—	—	—	—		
60	A fennállott határörvidék lakosai számára		Capo d'Istria Obrovazzo Scardona	—	—	—	—	—	—		
			Összeg	—	75,825	—	21,288	—	—		
			Főösszeg	—	1,036,452	—	262,194	—	65,416		
			1878-ban	—	998,129	—	252,191	—	67,422		

*) Ezen összegben benfoglaltatik 308 métermáza urbéri só is, mely mint a vizaknai sóbányából származó, Vizaknán 62 krjával adatott el.

**) Ezen összegben benfoglaltatik 313 mázsányi urbéri só.

Tengeri só		Iparsó	Hulladéksó	Kiszolgáltatás külföldre	Házisó Erdélyben	Ingyen só	Összesen	Az eladott sóért bevett összeg forintokban						
fehér	szürke													
M e t e r m á z s a														
teljes áron		mérsékelt áron												
ár forintokban	eladott mennyiség	ár forintokban	eladott mennyiség	ár forintokban	eladott mennyiség	ár forintokban	eladott mennyiség	métermázsa- ban						
—	—	—	—	—	10	—	—	5	15,360	113,555				
—	—	—	—	—	—	—	—	8	19,042	150,367				
—	5,553	—	2,548	—	—	—	34,653	—	1,123	135,208				
—	—	—	—	—	—	—	—	—	1,408	2,109	1,449,859			
—	—	—	—	—	—	6:90	35	—	—	7	31,499	341,095		
—	—	—	—	—	—	6:96	30	—	—	26	12,468	115,830		
—	—	—	—	—	—	6:96	10	—	—	2	5,756	51,588		
—	—	—	—	—	—	6:96	24	—	—	5	13,328	136,621		
—	—	—	—	—	—	7:09	—	—	—	14	17,942	161,044		
—	—	—	—	—	—	6:96	39	—	—	4	10,314	96,522		
—	—	—	—	—	—	6:96	5	—	—	2	6,009	51,407		
—	9:80	2,169	5:85	775	—	—	—	—	—	—	3,253	29,115		
—	9:80	72	5:85	53	4:05	4,531	—	—	—	—	1	4,657	19,372	
—	9:80	1,294	5:85	220	4:05	18,689	—	—	—	—	1	20,204	89,678	
—	9:25	37,224	—	—	—	—	—	—	—	—	—	37,224	340,879	
—	—	—	8:25	8,118	—	—	—	—	—	—	—	8,118	66,973	
—	—	—	8:25	314	—	—	—	—	—	—	—	—	—	
—	—	—	5:85	473	4:05	17,062	—	—	—	—	—	—	—	
—	—	—	—	—	4:05	3,836	—	—	—	—	—	—	—	
—	—	—	—	—	4:05	1,097	—	—	—	—	—	—	—	
—	40,759	—	9,953	—	45,215	—	309	—	143	—	62	193,554	1,594,572	
—	46,312	—	12,501	—	45,215	—	34,962	—	1,266	—	1,408	2,171	1,643,413	14,705,902
—	46,646	—	13,363	—	44,321	—	36,652	—	1,237	—	1,304	2,023	1,586,377	13,751,772

KSH Könyvtár

XI.

H A D E R Ő

1879-ben.

1. A sorozás

A. A magyar állam 1880-ik évi hadjuttaléka

	Népesség száma	Felhivottak száma a megfelelő (1858, 1859 és 1860) három évi korosztályokból	Hadképesek száma a három évi újonczállítási képesség szerint
Budapesti főhadparancsnokság kerülete:			
megyék	16.432,935	259,183	46,583
városok	807,593	18,263	3,822
Nagyszombati katonai parancsnokság kerülete:			
megyék	2.067,781	54,793	7,810
városok	32,451	794	151
A magyarországi két főhadparancsnokság együttevénél	13.340,760	333,033	58,366
Zágrábi főhadparancsnokság kerülete:			
Horvát-Szlavonország { alispánságok	894,144	24,246	5,233
{ városok	63,188	1,562	381
Határőrvidék { kerületek	829,370	16,588	3,691
{ városok	32,789	641	120
Együttevénél	1.823,082	43,037	9,425
Fiume, város és kerülete	13,944	324	63
A magyar állam együtt	15.177,786	376,394	67,854

1879-ben.

kivetésének alapjául szolgáló adatok.

A kivetett hadjuttalék		Teljesen ismeretlenek száma	100					
újoncz	póttartalékos		lélekre		hadképesre		felhivottra	
			esik tehát					
		hadjuttalék fejében				hadképes	teljesen ismeretlen	
újoncz	póttartalékos	újoncz	póttartalékos	újoncz	póttartalékos			
28,716	2,872	22,456	0.27	0.03	61.6	6.2	18.0	8.7
2,356	235	6,478	0.29	0.03	61.6	6.1	20.9	35.5
4,814	482	1,569	0.23	0.02	61.6	6.2	14.3	2.9
93	9	124	0.29	0.03	61.6	6.0	1.9	15.6
35,979	3,598	30,627	0.27	0.03	61.6	6.2	17.5	9.2
2,731	273	721	0.30	0.03	52.2	5.2	21.6	3.0
198	20	403	0.31	0.03	51.9	5.0	24.4	25.8
1,926	192	225	0.23	0.02	52.2	5.2	22.2	1.4
62	6	68	0.18	0.02	51.7	5.0	18.7	10.6
4,917	491	1,417	0.27	0.03	52.2	5.2	21.9	3.3
37	4	8	0.03	0.03	58.7	6.3	19.4	2.5
40,933	4,093	32,052	0.27	0.03	60.3	6.0	18.0	8.5

B. A hadseregbeli és honvédségi

Ország, kerület	A korosztálybeliek száma az állítási listáim szerint	Sorozás alá nem kerültek, mint							Összesen
		már szolgálatban levők	a védkötelezettség alól ideiglenesen fölmentettek	távollevők					
				betegség miatt	bűnvizsgálat vagy fogóság miatt	engedély mellett	engedély nélkül		
a) Az 1859-ik évben születettek vagyis									
Magyarország	148,974	353	9,422	599	241	3,955	13,208	27,778	
Horvát-Szlavonország	18,176	25	1,472	49	30	349	1,666	3,591	
Fiume és kerülete	137	1	20	—	—	7	10	38	
Összesen	167,287	379	10,914	648	271	4,311	14,884	31,407	
b) Az 1858-ik évben születettek vagyis									
Magyarország	104,530	68	9,349	357	250	2,658	9,866	22,548	
Horvát-Szlavonország	13,583	11	1,458	32	34	262	1,358	3,155	
Fiume és kerülete	117	—	24	—	—	8	24	56	
Összesen	118,230	79	10,831	389	284	2,928	11,248	25,759	
c) Az 1857-ik évben születettek vagyis									
Magyarország	92,447	59	10,066	319	255	2,253	9,930	22,882	
Horvát-Szlavonország	11,874	4	1,538	32	36	241	1,358	3,209	
Fiume és kerülete	97	—	22	4	—	9	16	51	
Összesen	104,418	63	11,626	355	291	2,503	11,304	26,142	
d) Mind a három felhívott									
Magyarország	345,951	480	28,837	1,275	746	8,866	33,004	73,208	
Horvát-Szlavonország	43,633	40	4,468	113	100	852	4,382	9,955	
Fiume és kerülete	351	1	66	4	—	24	50	145	
Összesen	389,935	521	33,371	1,392	846	9,742	37,436	83,308	
1878-ban	378,850	545	34,400	1,473	875	8,918	33,716	79,927	
1877-ben	363,471	623	41,027	1,486	761	8,077	33,762	85,736	
1876-ban	344,796	592	38,476	1,393	709	7,584	32,454	81,208	
1875-ben	337,198	718	43,228	1,514	786	6,284	34,861	87,391	
Eszrevételek: A védtörvény 25-ik szakasza kedvezményében részesítették, illetőleg a tényleges szolgálati kötelezettség alól felmentettek: lelkészek, papjelöltek, papnövédek, néptanító-jelöltek, néptanítók és öröklött mezei gazdaságok tulajdonosai és pedig: Magyarországon 123 Horvát-Szlavonországban 14 Összesen 137									

fősorozás eredménye 1879-ik évben.

mint önkénytesek	Besorozottak					Gyógyítás vagy orvosi megszemlélés végett kórházba küldettek	Felülvizsgáló bizottság elé vezetői rendeltettek	Hadi szolgálatra alkalmatlanoknak találtak és		A fősorozásig kivándoroltak, átköltöztek és meghaltak
	hivatalból	sorsszám szerint						visszahelyezettek	az állítási listáimról kitöröltek	
		a hadseregbe és hadi tengerészetbe	a póttartalékba	a honvédségbe	Összesen					
az I. korosztálybeliek közül:										
802	7	22,996	305	268	186	1,822	84,314	8,045	2,367	
48	1	2,833	32	5	25	204	10,628	699	104	
4	—	18	—	—	—	1	72	2	2	
854	8	25,847	337	273	211	2,027	95,014	8,746	2,473	
a II. korosztálybeliek közül:										
88	112	8,195	2,046	1,912	131	1,522	62,332	4,728	887	
6	17	1,234	513	183	15	172	7,694	543	46	
1	—	8	2	1	—	1	44	4	—	
95	129	9,437	2,561	2,096	146	1,695	70,070	5,275	933	
a III. korosztálybeliek közül:										
62	95	3,462	2,817	6,782	86	1,822	51,375	2,429	625	
7	18	382	661	1,186	13	225	5,816	323	31	
3	—	1	—	6	—	—	32	4	—	
72	113	3,845	3,478	7,974	99	2,047	57,223	2,756	656	
korosztálybeliek közül:										
952	214	34,653	5,168	8,962	403	5,166	198,021	15,202	3,879	
61	36	4,449	1,206	1,374	53	601	24,138	1,565	181	
8	—	27	2	7	—	2	148	10	2	
1,021	250	39,129	6,376	10,343	456	5,769	222,307	16,777	4,062	
1,169	308	37,925	6,390	11,746	560	5,747	213,545	17,242	4,291	
1,174	476	37,748	7,347	7,530	464	8,066	191,096	18,255	5,347	
1,116	454	36,133	7,092	6,944	425	7,641	182,337	17,376	3,857	
1,205	704	38,715	8,836	5,731	544	8,354	166,389	15,847	5,391	

	Magyarországban	Horvát-Szlavonországban	Együtt
e) A föl nem hívott korosztályokból 1879-ik évben.			
A besorozott önkéntesek száma	380	73	453
A régibb korosztálybeliek közül besoroztattak	404	92	496
Hivatalból, mint utlevéllel el nem látottak, és szökevények	312	70	382
Hivatalból, mint engedély nélkül nősülők	—	—	—
Hivatalból, mint önszonkítók	—	—	—
Sorsszám szerint, a hadseregbe (hadi tengerészetbe)	410	36	446
Sorsszám szerint, a póttartalékba	67	14	81
Sorsszám szerint, a honvédségbe	84	16	100
Összesen	1,657	301	1,958
A felülvizsgáló bizottság elé vezetett, vagy kórházba küldettek			
	63	9	72
Mértékhiány miatt alkalmatlanoknak találtattak	79	7	86
Testi fogyatkozás miatt alkalmatlanoknak találtattak	697	60	757
Mértékhiány miatt az állítási lajstromból kitöröltettek	3	—	3
Testi fogyatkozás miatt az állítási lajstromból kitöröltettek	104	9	113
Összesen	883	76	959

C. Az 1879-dik évi rendes felülvizsgálatok eredménye.

	Magyarországban	Horvát-Szlavonországban	Összesen
A felülvizsgálatra elővezetett hadkötelesek száma :			
az I. korosztályban	888	178	1,066
a II. korosztályban	759	176	935
a III. korosztályban	1,020	188	1,208
a régibb korosztályokban	101	28	129
Összesen	2,768	570	3,338
Az elővezetettek közül alkalmasnak találtattak :			
az I. korosztályban	287	71	358
a II. korosztályban	171	62	233
a III. korosztályban	417	62	479
a régibb korosztályokban	49	14	63
Összesen	924	209	1,133
Besoroztattak :			
a hadseregbe (hadi tengerészetbe)	598	176	774
a póttartalékba	42	15	57
a honvédségbe	284	18	302
Összesen	924	209	1,133
Az ideiglen alkalmatlanoknak talált egyének száma :			
az I. korosztályban	601	107	708
a II. korosztályban	588	114	702
a III. korosztályban	603	126	729
a régibb korosztályokban	52	14	66
Összesen	1,844	361	2,205
Véleménykülönbség folytán a honvédségbe besorozottak száma	188	13	201
Azon atyák és rokonok száma, kik a felülvizsgáló bizottság által			
munkaképeseknek találtattak	37	13	50
munkaképteleneknek találtattak	78	37	115
Azon újonczok száma, a kik behivatásuk után a felülvizsgáló bizottság által			
hadi szolgálatra			
alkalmasnak találtattak	296	35	331
alkalmatlanoknak találtattak	1,197	85	1,282

D. Az 1879-dik évi rendkívüli felülvizsgálatok eredménye.

	Magyarország Horvát-Szla- vonország nélkül	Magyarország Horvát-Szla- vonországnél- kül 1878-ban
A felülvizsgálatra elővezetett hadkötelesek száma :		
az I. korosztályban	966	970
a II. korosztályban	814	830
a III. korosztályban	1,040	908
a régibb korosztályokban	56	59
Összesen	2,876	2,767
Az elővezetettek közül alkalmasnak találtatott :		
az I. korosztályban	380	822
a II. korosztályban	298	666
s III. korosztályban	603	1,035
a régibb korosztályokban	33	94
Összesen	1,314	2,617
Besoroztattak :		
a hadseregbe (hadi tengerészetbe)	816	1,930
a póttartalékba	77	146
a honvédségbe	421	541
Összesen	1,314	2,617
Az ideiglen alkalmatlanoknak talált egyének száma :		
az I. korosztályban	586	1,491
a II. korosztályban	516	1,264
a III. korosztályban	437	1,085
a régibb korosztályokban	23	154
Összesen	1,562	3,994
Véleménykülönbség folytán a honvédségbe besorozottak száma	365	385
Azon atyák és rokonok száma, kik a felülvizsgáló bizottság által		
munkaképeseknek találtattak	1	63
munkaképtelennek találtattak	11	127
Azon újonczok száma, a kik behivatásuk után a felülvizsgáló bizottság		
által hadi szolgálatra		
alkalmasnak találtattak	—	347
alkalmatlanoknak találtattak	—	901

E. Az 1878-dik évi fősorozás bevégezte óta az 1879-dik évi főállitásig előfordult büntetési esetek.

	Magyarország	Horvát-Szla- vonország	Együtt
Elmulasztott jelentkezés :			
Az esetek száma	572	73	645
A kiszabott pénzbüntetések összege	66	4	70
A kiszabott fogságbüntetések összege	506	69	575
Engedély nélküli nősülés :			
Az esetek száma	7	2	9
A kiszabott pénzbüntetések összege	2	—	2
A kiszabott fogságbüntetések összege	5	2	7
Hadkötelezettség előli szökés :			
Az esetek száma	1,758	615	2,373
Elmarasztaltattak :			
egyévi szolgálati meghosszabbításban	913	311	1,224
kétévi szolgálati meghosszabbításban	608	121	729
pénzbírságban	14	4	18
fogságban	223	179	402
A hadköteleesség előli szökésben való bűnrészesség.			
Az esetek száma	3	1	4
Elmarasztaltattak :			
pénzbírságban	—	—	—
fogságban	3	1	4
Öncsonkítás :			
Az esetek száma	21	1	22
A rendes hadseregbe (hadi tengerészetbe) besoroztattak	14	—	14
Be nem soroztattak	7	1	8
Külföldön engedély nélküli tartózkodás :			
Az esetek száma	6	34	40
A rendes hadseregbe (hadi tengerészetbe) besoroztattak	4	7	11
Mint nem alkalmasak visszautasítottak	2	24	26

F. Az 1879-ik évi hadjuttalék összegének, ez évi főállításnak és az 1878-ik évi hadjuttalék számbavételétől fogva az 1878-ik évi fősorozásig eszközölt állítás eredményének összehasonlítása.

	Magyarország	Horvát-Szlavon-ország	Fiume és kerülete	Együtt
A hadsereg (hadi tengerészet) jutaléka javára:				
Kivettett az 1879-ik évben	35,979	4,917	37	40,933
Hátralék az 1878-ik évi jutalékból	1,134	161	—	1,295
Az 1878-ik évi számbavétel óta fedezendő pótlék	812	183	1	996
Összesen	37,925	5,261	38	43,224
Állított a hadseregbe (hadi tengerészetbe):				
Az 1879-ik évi fősorozásig eszközölt utóállítás folytán	2,433	354	11	2,798
Az 1879-ik évi főállítás folytán	33,895	4,628	27	38,550
Összesen	36,328	4,982	38	41,348
Maradt:				
Felesleg	70	17	—	87
Hátralék	1,667	295	—	1,962
Póttartaléki jutalékul:				
Kivettett 1879-ben	3,598	491	4	4,093
Hátralék az 1878-ik évi jutalékból	1,931	629	—	2,560
Az 1878-ik évi számbavétel óta mutatkozó hézagok pótlásául	2,792	669	—	3,461
Összesen	8,321	1,789	4	10,114
A póttartalék fedezésére beosztott:				
Az 1879-ik évi fősorozásig eszközölt utóállítás folytán	1,512	49	2	1,563
Az 1878-ik évi főállítás folytán	5,168	1,214	2	6,384
Összesen	6,680	1,263	4	7,947
Maradt:				
Felesleg	330	25	—	355
Hátralék	1,971	551	—	2,522

	Magyarország	Horvát-Szlavon-ország	Fiume és kerülete	Együtt		
A honvédséghez besoroztatott:						
Az 1878-ik évi végleges számbavétel óta az 1879-ik évi fősorozásig eszközölt utóállítások következtében	85	12	2	99		
Az 1879-ik évi fősorozás folytán	}	1-ső korosztályból	58	5	—	263
		2-ik korosztályból	2,206	209	1	2,416
		3-ik korosztályból	7,431	1,231	5	8,667
Összesen	9,980	1,457	8	11,445		
A honvédség nyilvántartásában állott s felmentési címöket elvesztett egyének közül:						
Hadképességük tekintetében való megvizsgálatásuk végett elővezettek	3,568	380	2	3,950		
Alkalmosoknak találtattak, s a honvédséghez besoroztattak	497	91	2	590		
A hadi szolgálatra ideiglenesen alkalmatlanoknak találtattak	2,679	257	—	2,936		
A hadiszolgálatra mindenkorra alkalmatlanoknak találtattak	392	32	—	424		
A felülvizsgáló bizottság elé vezetetni rendelt hadkötelesek száma	5,220	628	1	5,849		
Az 1879-ik évi fősorozásról részint igazoltan, részint igazolatlanul, távol maradtak:						
Az 1-ső korosztályból	17,575	2,136	17	19,728		
A 2-ik korosztályból	13,037	1,719	32	14,788		
A 3-ik korosztályból	12,571	1,672	29	14,272		
Összesen	43,183	5,527	78	48,788		

G. Elbocsátások az 1879. évben.

	A hadseregből	Póttartalékból	Honvédségből	Összesen
Elbocsátatott, mint egyetlen gyámola:				
munkaképtelen atyának	1,023	31	181	1,235
munkaképtelen nagyatyának	7	—	1	8
munkaképtelen ipának	14	—	15	29
munkaképtelen özvegy anyának	1,193	39	348	1,580
munkaképtelen elvált anyának	5	1	2	8
munkaképtelen hajadon anyának	21	—	6	27
munkaképtelen özvegy nagyanyának	15	—	3	18
munkaképtelen özvegy napának	27	—	7	34
munkaképtelen kiskoru testvéreinek	104	6	27	137
Elbocsátatott, mint törvényellenesen besorozott	—	—	—	—
Összesen	2,409	77	590	3,076
Ezek közül áttételt nyilvántartás végett a póttartalékba	—	—	—	1,517
A honvédségbe	—	—	—	590
A törvényellenes besorozással okozott költség megtérítése mellett elbocsátatott	947	16	95	1,058
Elbocsátatott pótegyén állítása mellett	—	—	—	947
Elbocsátatott pótegyén állítása nélkül	—	—	—	1,462
Felülvizsgálaton pótegyén állítása mellett elbocsátatott	—	—	—	779
Tartósan szabadságoltatott	110	—	2	112
Tényleges szolgálattól felmentetett	7	—	—	7
Azoknak száma,				
kiktől a törvénytelen besorozással okozott költség befolyt	439	1	90	530
kiknek szegénység miatt elengedtetett	304	5	66	375

H. Szökevények és törvénytelenül távollévők, lappangók 1879-ben.

	Köröztetett	Elfogatott	Önként jelentkezett	Meghalt	Összesen megkerült	Köröztetés alatt maradt
a.) Szökevények: a tényleges szolgálatból.						
A honvédség állományából	44	5	2	—	7	37
A hadsereg állományából	92	23	2	—	25	67
Összesen	136	28	4	—	32	104
b.) Lappangók: a fegyvergyakorlatokra és ellenőrzési szemlékre meg nem jelent törvénytelenül távollévők						
A honvédség állományából	—	—	—	—	—	—
A hadsereg állományából	200	40	3	—	43	157
Összesen	200	40	3	—	43	157

J. Kimutatás a m. kir. honvédség állományában 1879-ik évben történt nősülésekről.

A kerületek megnevezése	I.	II.	III.	kerületenként összesen
	korosztályban			
I-só Budapest	8	19	90	117
II-ik Szeged	19	159	362	540
III-ik Kassa	—	2	78	80
IV-ik Pozsony	1	7	29	37
V-ik Székesfehérvár	1	10	70	81
VI-ik Kolosvár	—	1	30	31
VII-ik Zágráb	4	44	221	269
Összesen	33	242	880	1,155

2. A hon-
A. A m. kir. honvédség béke és

	Békében				
	Tábornokok	tiszték		honvéd hadfelek	
		törzs	fő-	fő-	al-
A külön törzseken kívül levő tábornokok	15	—	—	—	—
Gyalogsági csapatok	—	74	804	—	203
Lovassági csapatok	—	14	125	—	20
Honvédségi képző intézetek	1	2	22	—	4
Térparancsnokságok	—	1	1	—	—
A csapatállomány számfeletti tisztjei, és a honvédségi állomány tisztjei, kik a honvédségi hatóságoknál, vagy magasabb parancsnokságoknál, fogalmazói, vagy segéd szolgálatban alkalmazva vannak, és a segéd-szolgalat egyéb személyzete	—	22	39	—	46
Kezelő tiszték	—	—	121	—	—
Honvédségi hadbírák	—	6	13	—	—
Honvédségi hadbiztossági tisztviselők	—	14	10	—	—
Honvédségi számvevőségi tisztviselők	—	7	33	—	—
Honvéd-orvosi tiszti személyzet	—	7	1	—	—
Honvédségi állatorvosok*)	—	—	—	—	—
Csendőrség	—	3	22	—	—
Ruházati felszerelési és fegyverzeti kezelési intézetek	—	2	7	—	5
Összesen	16	152	1,198	—	278

*) A csapatoknál vannak beszámítva.

védség.
hadi állománya, 1879-ik év végével.

Békében			Háboruban							
altiszték	legénység	lovak	tábornokok	tiszték		honvéd hadfelek		altiszték	legénység	lovak
				törzs-	fő-	fő-	al-			
—	—	—	24	—	—	—	—	—	—	—
1,419	5,443	—	—	156	2,921	—	213	12,254	128,892	2,424
451	1,611	1,461	—	43	431	25	25	1,390	10,812	11,142
10	16	24	—	1	1	—	4	—	—	—
—	—	—	—	1	1	—	—	—	—	—
—	—	—	—	8	113	—	8	172	464	41
—	—	—	—	—	167	—	—	—	—	—
—	—	—	—	—	8	—	—	—	—	—
—	—	—	—	—	15	—	—	—	—	—
—	—	—	—	—	15	—	—	—	—	—
—	—	—	—	—	—	—	—	—	—	—
—	—	—	—	—	—	—	—	—	—	—
1,172	—	—	—	3	23	—	—	1,340	—	—
5	—	—	—	—	—	—	3	—	—	—
3,057	7,070	1,485	24	212	3,695	25	253	15,156	140,168	13,607

B. A m. kir. honvédség tetteges és szabadságolt állományú tisztjeinek, tisztviselőinek, továbbá a békeállományban s a szolgálaton kívüli viszonyban levőknek, úgyszintén a nyugdíjasoknak, valamint a várakozási illetékekkel szabadságoltaknak száma 1879. végén.

Az állományoknak megnevezése	A tetteges állományban	A szabadságolt állományban	A békeállományban	A szolgálaton kívüli viszonyban	A nyugdíjas állományban	Várakozási illetékekkel egy évre szabadságoltak
Tábornokok:						
lovassági tábornok	1	—	—	—	—	—
altábornagy	3	—	—	—	1	—
vezér-őrnagy	12	—	—	—	3	—
Összesen	16	—	—	—	4	—
Gyalogság:						
ezredes	16	—	2	3	24	—
alezredes	26	—	2	—	22	—
őrnagy	52	4	2	5	18	1
I. oszt. százados	140	21	12	33	17	—
II. oszt. százados	65	7	7	14	12	—
főhadnagy	238	99	4	20	23	2
hadapród	401	374	—	47	9	1
hadapród-tiszthelyettes	79	52	—	—	—	—
Összesen	1,017	557	29	122	125	4
Lovasság:						
ezredes	4	4	—	—	4	—
alezredes	5	1	—	2	2	—
őrnagy	6	2	—	8	6	—
százados	41	18	—	20	5	4
főhadnagy	49	30	—	4	4	—

Az állományok megnevezése	A tetteges állományban	A szabadságolt állományban	A békeállományban	A szolgálaton kívüli viszonyban	A nyugdíjas állományban	Várakozási illetékekkel egy évre szabadságoltak
hadnagy	41	27	—	4	2	—
hadapród-tiszthelyettes	9	6	—	—	—	—
Összesen	155	88	—	38	23	4
Lelkész:						
honvéd-lelkész	—	9	—	—	—	—
honvéd-segédlelkész	—	994	—	1	—	—
Összesen	—	1,003	—	1	—	—
Hadbíró:						
ezredes	2	1	—	—	—	—
alezredes	2	1	—	—	—	—
őrnagy	3	—	—	—	—	—
I. oszt. százados	2	—	—	—	—	—
II. oszt. százados	4	—	—	—	—	—
főhadnagy	6	3	—	—	—	—
hadnagy	1	10	—	—	—	—
gyakornok	5	—	—	—	—	—
Összesen	25	15	—	—	—	—
Orvosok:						
I. oszt. fő-törzsorvos	—	—	—	—	1	1
II. oszt. fő-törzsorvos	—	2	—	—	—	—
törzsorvos	7	1	—	1	—	—
I. oszt. ezred-orvos	24	15	—	—	1	—
II. oszt. ezred-orvos	13	39	—	3	—	—
főorvos	20	112	—	5	—	—
Összesen	64	169	—	9	2	1

Az állományok megnevezése	A tetteges állományban	A szabadságolt állományban	A békeállományban	A szolgálaton kívüli viszonyban	A nyugdíjas állományban	A várakozási illetékkel egy évre szabadságolva
Kezelő tiszt :						
I. oszt. százados	15	1	—	—	—	—
II. oszt. százados	10	—	—	—	1	—
főhadnagy	33	1	—	—	6	—
hadnagy	63	18	—	—	3	1
Összesen	121	20	—	—	10	1
Hadbiztos :						
főhadbiztos	2	—	—	—	—	—
hadbiztos	3	—	—	—	1	—
I. oszt. al-hadbiztos	9	—	—	—	2	—
II. oszt. alhadbiztos	10	—	—	—	—	—
Összesen	24	—	—	—	3	—
Állatorvos :						
I. oszt. fő-állatorvos	—	—	—	—	—	—
II. oszt. fő-állatorvos	2	—	—	—	—	—
állatorvos	8	—	—	—	2	—
al-állatorvos	1	4	—	—	—	—
Összesen	11	4	—	—	2	—
Szakszámvevőség :						
I. oszt. fő-számtanácsos	—	—	—	—	—	—
II. oszt. fő-számtanácsos	1	—	—	—	—	—

Az állományok megnevezése	A tetteges állományban	A szabadságolt állományban	A békeállományban	A szolgálaton kívüli viszonyban	A nyugdíjállományban	Várakozási illetékkel egy évre szabadságolva
számtanácsos	6	—	—	—	—	—
I. oszt. számtiszt	9	—	—	—	—	—
II. oszt. számtiszt	8	—	—	—	—	—
III. oszt. számtiszt	8	—	—	—	—	—
Számjárulnok	6	—	—	—	—	—
Gyakornok	2	—	—	—	—	—
Összesen	40	—	—	—	—	—

C. A honvédségi legénység anyakönyvi állománya 1879-ben.

	Gyalogságnál	Lovasságnál	Együtt
Közvetlenül a honvédséghez besorozottak:			
1879-ik évi, vagyis I. évfolyam	11,393	1,718	13,111
1878-ik évi, vagyis II. évfolyam	11,576	1,414	12,990
1877-ik évi vagyis III. évfolyam	7,822	1,232	9,054
1876-ik évi vagyis IV. évfolyam	6,492	1,278	7,770
1875-ik évi, vagyis V. évfolyam	5,451	1,116	6,567
1874-ik évi, vagyis VI. évfolyam	6,849	1,000	7,849
1873-ik évi vagyis VII. évfolyam	13,990	1,520	15,510
1872-ik évi, vagyis VIII. évfolyam	21,672	2,861	24,533
1871-ik évi vagyis IX. évfolyam	25,747	2,018	27,765
1870-ik évi vagyis X. évfolyam	19,025	1,693	20,718
1869-ik évi, vagyis XI. évfolyam	38,610	1,924	40,534
1868-ik évi, vagyis XII. évfolyam	2,163	5	2,168
Összesen	170,790	17,779	188,569
A közös hadsereg tartalékából:			
1869-ik évi, vagyis XI. évfolyam	31,575	2,492	34,067
1868-ik évi, vagyis XII. évfolyam	29,019	1,719	30,738
Összesen	60,594	4,211	64,805
Tovább szolgálók:	340	33	373
Mindössze	231,724	22,023	253,747
Ezekből:			
gyakorlati kiképzetést nyert	221,891	21,114	243,005
nincsen kiképezve	9,833	909	10,742

	Személy
A nyilvántartásban áthelyezett, családi indokokból ideiglen felmentett egyének állománya 1879. évi december 31-ével.	
1857-ik évi, vagyis III. korosztály	5,868
1856-ik évi, vagyis IV. korosztály	5,984
1855-ik évi, vagyis V. korosztály	4,736
1854-ik évi, vagyis VI. korosztály	3,715
1853-ik évi, vagyis VII. korosztály	3,270
1852-ik évi, vagyis VIII. korosztály	4,064
1851-ik évi, vagyis IX. korosztály	6,253
1850-ik évi, vagyis X. korosztály	7,900
1849-ik évi, vagyis XI. korosztály	8,792
1848-ik évi, vagyis XII. korosztály	8,770
Összesen	59,352
A honvédségi lovak anyakönyvi állománya 1879. évi decz. 31-ével	6,641
Ezek közül	
{ ki van idomítva	6,615
{ nincs kiidomítva	26
<p>A m. kir. honvéd-legénység állománya fogyott az 1879. évben, a törvényes had- és védkötelezettségi idő leszolgálása után történt elbocsátások következtében a gyalogságnál 37,225 emberrel, s a lovasságnál 1227 emberrel összesen 38,452 emberrel. Halál és egyéb okok következtében a gyalogságnál 871 emberrel, a lovasságnál 246 emberrel; összesen 1,117 emberrel. Összes fogyaték tehát e szerint a gyalogságnál 38,096 fő, a lovasságnál 1,473 fő; összesen 39,569 fő.</p>	

D. A m. kir. honvédségnél rendszeresített illetékek árátlagai 1879-ik évben.

	Közétkezés egy le- gény után 1 napra	Kenyér egy legény után 1 napra	Lótáp egy ló után 1 napra	Tűzifa köbméterek- ben
	átlagban esik o. é. krajczárokban			forint
Az egyes honvédkerületekben fennállott évi részletes árátlagok.				
Budapest	12.18	6.38	38.43	3.07
Szeged	12.23	6.54	37.86	3.13
Kassa	11.76	5.76	34.98	2.50
Pozsony	12.73	7.26	38.90	3.01
Székesfehérvár	13.70	7.09	42.18	3.82
Kolozsvár	10.53	7.00	34.95	2.55
Zágráb	12.58	7.38	39.96	3.65
Az összes kerületekben fennállott havi együttes árátlagok.				
Január	12.33	6.77	38.18	2.96
Február	12.15	6.77	38.18	2.96
Márczius	12.02	6.77	38.18	2.96
Április	12.03	6.77	38.18	2.96
Május	12.02	6.77	38.18	2.96
Junius	12.05	6.77	38.18	2.96
Julius	12.13	6.77	38.18	2.96
Augusztus	12.20	6.77	38.18	2.96
Szeptember	12.29	6.77	38.18	2.96
Október	12.42	6.77	38.18	2.96
November	12.57	6.77	38.18	2.96
Deczember	12.72	6.77	38.18	2.96
Évi átlag	12.24	6.77	38.18	2.96

3. A közös hadsereg.

A. A cs. és kir. hadsereg béke- és hadi állománya 1879-ik évi deczember hó végével.

Folyó szám		Békében		Háboruban	
		fejszám	lovak	fejszám	lovak
1	A külön törzseken kívül levő tábornokok	162	755	225	2,266
2	Ő Felsége katonai irodájának személyzete, Ő Felsége tábor- kari- és szárnysegédei, továbbá szárny- és szolgálati segé- dek, valamint küldöncz-tisztek	33	97	305	928
3	Vezérkar	373	833	501	2,022
4	Gyalogság	147,280	2,080	546,250	14,322
5	Vadászok	21,327	204	64,754	1,705
6	Lovasság	43,801	39,565	67,266	61,756
7	Tüzérség	30,520	9,273	86,595	52,517
8	Hadmérnökök	6,338	200	17,517	1,467
9	Utász-ezred	3,054	24	9,230	528
10	Egészségügyi csapat és helyőrségi-, illetőleg tábori kórházak	2,619	3	16,077	4
11	Katonai szekerészeti csapat	2,332	1,307	31,485	103,878
12	Katonai képző-intézetek	1,308	279	1,037	158
13	Katonai földrajzi intézet	471	—	63	—
14	Katonai szállítmányi házak	41	—	127	35
15	Ruhafelszerelési kezelő-intézetek	388	—	1,095	—
16	Ujjoncz-ló-telep	5	—	46	—
17	Lóavató-bizottság	17	24	26	24
18	Katonai fürdő- gyógy- intézetek	7	—	7	—
19	Hadaggastyánok házai (kezelés)	40	—	40	—
20	Katonai fegyrintézetek	53	—	53	—
21	Vár- és térparancsnokságok	276	24	423	380

Folyó szám		Békében		Háboruban	
		fejszám	lovak	fejszám	lovak
22	A csapatállomány számfeletti tisztjei és a hadseregállomány tisztjei, kik katonai hatóságoknál vagy magasabb parancsnokságoknál fogalmazói vagy segédszolgálatban alkalmazva vannak	162	26	398	70
23	Tábori lelkészek	123	—	158	—
24	Hadbírák	151	—	152	—
25	Katonaorvosi tiszti személyzet	852	—	2,435	—
26	Csapat-számvevők	503	—	687	—
27	Katonai hadbiztossági tisztviselők	184	—	215	—
28	Katonai számvitel-ellenőrzési tisztviselők	440	—	478	—
29	Katonai pénztári tisztviselők	27	—	69	—
30	Katonai élelmezési tisztviselők	257	—	896	118
31	A katonai élelmezési-intézetek legénysége	1,080	—	8,795	—
32	Katonai irattári tisztviselők	94	—	106	—
33	Katonai gyógyszerészeti tisztviselők	65	—	293	—
34	Katonai építészeti számvevősegi tisztviselők	108	—	108	—
35	A katonai földrajzi intézet műszaki tisztviselői	71	—	71	—
36	Katonai állatorvosok	95	—	300	—
37	Tüzérségi anyagszerkezési műszaki tisztviselők	16	—	16	—
38	Katonai bizottsági műszaki tisztviselők	2	—	2	—
39	Tábori posta	—	—	156	—
40	Tábori vasuti kezelő tisztviselők	—	—	93	—
41	Tábori távirászati tisztviselők	1	—	182	—

Folyó szám		Békében		Háboruban	
		fejszám	lovak	fejszám	lovak
42	Tábori jelzési osztály	—	—	240	—
43	Polgári országos biztosság	—	—	53	8
44	A tábori hadsereg egyéb polgári hivatalnokai	—	—	7	4
45	Segéd- és szolgáló személyzet az 1—3, 22—30 és 32—44 tétel alatt említett egyének és hatóságok mellett	2,153	—	5,573	—
	Összesen	266,829	54,694 *)	864,605	242,190 *)

*) A kincstári és nem kincstári nyerges-lovak és igás marhák összege.

B. A sorkatonaság és tartalékosok természetes és

	Sor- gyalogság	Vadász- csapatok	Lovasság	Tábori tűzértség	Vár- tűzértség
Meghalt	4,866	604	768	452	251
Az ellenség előtt elesett	—	—	—	—	—
Az ellenség előtt eltűnt	—	—	—	—	—
Egyébkor eltűnt	100	—	2	4	1
Kivégeztetett	1	—	2	—	—
Öngyilkos	214	29	59	25	7
Baleset által sujtatott	142	26	37	21	6
Szökevények	567	33	56	15	9
Fegyházakba szállítottatott	171	24	69	6	4
Az aggastyánok házába ellátásra átvétetett	367	49	25	10	5
Az aggastyánok nyugállományába áthelyeztetett	396	45	40	15	5
Felülvizsgálat folytán véglegesen felszabadítottatott, vagy felmentési levéllel ellátottatott	4,792	486	864	389	154
Családi tekinteteből felmentetett	2,095	242	306	164	68
Kivándorlási czélből felmentetett	90	18	11	16	9
Törvényellenes állítása folytán felmentetett	1,103	104	185	99	24
Pótegyén állítása mellett felmentetett	1,520	140	228	200	52
Mint utóegyének elbocsáttattak	6,021	259	57	62	15
Közszolgálattelet végett felmentetett	93	14	19	17	8
Egyezség alapján kiszolgáltatót idegenek	37	—	—	—	—
Egyebek	1,213	162	167	158	51
Összes fogyatéka 1879-ben	23,788	2,295	2,895	1,653	669
1879-ben a honvédséghez áthelyeztetett:					
a birodalmi tanácsban képviselt királyságok és or- szágokba való:					
Tisztek	312	44	16	9	5
Legénység	19,728	4,155	1,396	4,513	1,591
A magyar korona országaiba való:					
Tisztek	94	4	9	2	—
Legénység	25,913	556	1,136	1,636	368

egyéb okok által történt fogyatéka az 1879. évben.

Műszaki tűzértség	Hadmér- nöki	Utászéz- red	Egészség- ügyi csapatok	Katonai szekeré- szeti test	Katonai képző- intézetek	Ruhafelsze- relési kezelő intézetek	Katonai élelmezési raktárak	Összesen
27	265	83	173	480	5	7	70	8,051
—	—	—	—	—	—	—	—	—
—	—	—	—	—	—	—	—	—
—	1	2	—	1	—	—	10	121
—	1	—	—	—	—	—	—	4
2	6	3	6	5	1	—	1	358
1	7	11	2	5	1	—	4	263
—	11	4	12	33	—	3	7	750
—	6	4	1	8	—	—	5	298
3	—	5	1	2	1	—	1	469
3	20	6	3	5	2	—	8	548
8	168	77	130	345	1	9	39	7,462
4	77	50	72	71	—	6	10	3,165
1	10	3	5	12	—	1	3	179
—	42	8	23	13	—	—	3	1,604
—	66	11	26	22	—	1	11	2,277
—	23	—	4	20	—	—	3	6,464
13	4	4	3	2	4	—	—	181
—	—	—	—	—	—	—	—	37
1	58	20	88	44	—	—	2	1,964
63	765	291	549	1,068	15	27	177	34,195
—	6	2	106	10	—	—	—	510
135	1,342	567	1,060	4,570	—	77	450	39,584
—	3	—	33	1	—	—	—	146
24	168	189	1,093	3,378	—	36	165	34,662

C. Büntető-igazságszolgáltatás a

Csapattestek és hadsereg- intézetek	Büntényekért és vétségekért vádlottak és elítéltek										
	A befejezett elűvizsgálatok száma	A vádlottak közül									
		ártatlannak ismertetett el	eliteltettek						összesen		
			halálra								
			még pedig								
			kötél általi halálra		agyonlövetésre						
utólagos megkegyelmezés											
	nélkül	fenntartásával	nélkül	fenntartásával							
Gyalogság	5,395	320	—	—	1	15	16				
Vadászcsapatok	666	37	—	—	—	2	2				
Lovasság	1,658	112	2	—	—	7	9				
Tűzéros	1,106	71	—	—	—	—	—				
Mérnöki csapatok	209	18	1	—	—	1	2				
Utászerezred	106	14	—	—	—	1	1				
Egészségügyi csapatok	175	16	—	—	—	—	—				
Katonai szekerészeti test	403	38	—	—	—	—	—				
Ruházati kezelési intézetek	16	2	—	—	—	—	—				
Katonai élelmezési legénység	194	14	—	—	—	2	2				
Hadi intézetek	43	3	—	—	—	—	—				
Összesen a hadsereg állományából	9,971	645	3	—	1	28	32				
Hadi tengerészeti	348	22	—	—	—	1	1				

katonai törvényszékeknél 1879-ben.

Büntényekért és vétségekért vádlottak és elítéltek												
A vádlottak közül												
eliteltettek												
börtönbüntetésre												
életfogytiglan	10 évtől 20		5 évtől 10		1 évtől 5		6 hónaptól 1 évig		6 hónapon alul	összesen		
	szerinte	alatta	szerinte	alatta	szerinte	alatta	szerinte	alatta				
a törvényesen kiszabott büntetésnek												
—	—	6	2	21	1	196	68	448	216	2,148	3,106	
—	—	—	—	1	—	18	10	51	25	292	397	
—	—	1	—	3	2	79	26	181	66	639	997	
—	—	—	—	1	—	24	7	72	35	462	601	
—	—	1	—	1	—	4	1	14	2	68	91	
—	—	—	—	—	—	1	1	2	3	43	50	
—	—	—	—	—	—	4	3	29	6	59	101	
—	—	—	—	1	—	15	2	50	11	129	208	
—	—	—	—	—	—	—	—	3	—	2	5	
—	—	—	—	—	—	10	8	14	10	51	93	
—	—	—	—	—	—	1	—	6	1	6	14	
—	—	8	2	28	3	352	126	870	375	3,899	5,663	
—	—	—	—	1	—	13	2	26	17	126	185	

Büntető igazságszolgáltatás a ka-

Csapattestek és hadsereg- intézetek	Büntényekért és vétségekért vádlottak és elítéltek						
	A vádlottak közül elítéltek						
	fogság büntetésre						
	6 hónapon felül	3 hótól 6		1 hótól 3		8 naptól 1 hónapig	
		szerinte	alatta	szerinte	alatta	szerinte	alatta
	a törvényesen kiszobott büntetésnek						
Gyalogság	—	246	9	733	52	477	25
Vadász-csapatok	—	31	—	85	7	56	1
Lovasság	2	54	2	212	7	161	14
Tüzérség	—	32	2	160	4	137	7
Mérnöki csapatok	—	13	1	32	2	30	2
Utászezred	—	7	2	10	—	15	2
Egészségügyi csapatok	—	5	1	18	3	22	1
Katonai szekérszeti test	—	27	1	57	1	36	—
Ruhászati kezelési intézetek	—	3	—	2	—	4	—
Katonai élelmezési legénység	—	7	—	29	—	25	—
Hadsereg-intézetek	—	—	—	2	4	5	—
Összesen a hadsereg állományából	2	425	18	1,340	80	968	52
Hadi tengerészet	—	27	1	50	3	26	4

tonai törvényszékeknél 1879-ben.

Büntényekért és vétségekért vádlottak és elítéltek											
A vádlottak közül elítéltek										Száma azon vádlottaknak,	
fogság büntetésre		tisztségtől fosztatásra	elbocsátásra	lefokozásra	pénz- és vagyon-bírságra	jogok és szabadalmak elvesztésére	összesen	kiknek irányában a vizsgálatt beszünttetett	a kik ítélethozatal előtt elhaláloztak	a kik a büntető eljárás elől megszöktek	
8 napon alul	összesen										
21	1,563	—	1	1	—	—	4,687	377	9	2	
2	182	—	1	—	—	—	582	46	—	1	
6	458	—	—	1	—	—	1,465	79	2	—	
9	351	—	—	1	—	—	953	82	—	—	
2	82	—	—	1	—	—	176	15	—	—	
3	39	1	—	—	—	—	91	1	—	—	
—	50	—	—	—	—	—	151	8	—	—	
4	126	—	—	—	—	—	334	28	3	—	
—	9	—	—	—	—	—	14	—	—	—	
1	62	—	—	—	—	—	157	23	—	—	
—	11	—	1	—	1	—	27	11	2	—	
48	2,933	1	3	4	1	—	8,637	670	16	3	
1	112	—	—	—	—	—	298	26	2	—	

D. Betegforgalom és halálesetek száma

A fő- (katonai) hadparancsnokságok területén	Átlagos csapatállomány	Betegállomány a gyógyintézetekben 1879. év elején	Növedék		Összes száma a gyógykezelt betegeknek
			közvetlen a csapatoktól és ágaktól	más kórházaktól	
Bécs	33,941	1,438	15,795	841	18,074
Grác	11,120	825	4,661	297	5,783
Trieszt	5,239	407	4,038	256	4,701
Innsbruck	6,303	138	2,558	156	2,852
Prága	30,802	847	11,672	527	13,046
Brünn	14,231	493	5,204	124	5,821
Krakó	12,594	446	5,863	182	6,491
Lemberg	18,352	784	10,234	311	11,329
Zára	5,344	505	6,455	2,087	9,047
Összesen	137,926	5,883	66,480	4,781	77,144
Budapest	16,387	803	8,053	530	9,386
Pozsony	15,791	616	8,444	493	9,553
Kassa	9,742	417	6,320	353	7,090
Temesvár	14,402	674	7,814	310	8,798
Nagyszében	13,774	591	9,384	204	10,179
Zágráb	13,338	925	10,931	2,613	14,469
Összesen	83,434	4,026	50,946	4,503	59,475
Sarajevo	60,439	2,630	35,085	6,310	44,025
Mindössze	281,799	12,539	152,511	15,594	180,644

*) Azon betegek és elhaltak kivételével, kik nem a hadsereg kötelékébe tartoztak.

a katonai gyógyintézetekben 1879-ben *)

Fogyatékos				Összes fogyatékos	Maradt 1879. december végén	Átlagos napi betegállomány	Szám az előfordult				
gyógyultán távozott	gyógyulatlán távozott	más kórházba küldött vagy megszökött	meghalt				önsemitásoknak	öngyilkolási kísérleteknek	öngyilkosságoknak	elmebetegségeknek	halállal végződött bal-eseteknek
13,396	2,275	844	315	16,830	1,244	1,333	5	7	39	19	9
4,268	779	298	91	5,436	347	437	2	4	15	6	4
3,625	511	256	82	4,474	227	323	2	—	6	1	1
2,200	333	156	27	2,716	136	166	—	1	1	8	1
10,256	1,237	528	138	12,159	887	944	13	11	46	2	10
4,619	586	125	74	5,404	417	420	3	2	18	4	9
5,273	469	183	68	5,993	498	462	3	2	16	1	7
9,054	1,101	312	131	10,598	731	779	14	6	20	3	6
5,750	825	2,087	146	8,808	239	531	1	—	2	3	3
58,441	8,116	4,789	1,072	72,418	4,726	5,395	43	34	163	47	50
7,120	890	532	141	8,683	703	711	6	5	24	3	7
7,582	800	493	113	8,988	565	573	7	6	20	2	7
5,662	603	356	63	6,684	406	439	1	2	15	4	2
7,074	757	310	91	8,232	566	623	10	2	17	5	7
8,610	697	207	60	9,574	605	646	5	4	15	4	5
9,264	1,806	2,619	216	13,905	564	658	4	4	8	4	11
45,312	5,553	4,517	684	56,066	3,409	3,655	33	23	99	22	39
30,204	4,216	6,317	1,575	42,312	1,713	2,214	4	8	31	11	34
133,957	17,885	15,623	3,331	170,796	9,848	11,264	80	65	293	80	123

4. Hadi tengerészet.

A. A cs. és kir. tengeri hajóhad járműveinek tonnatartalma és lóerejük száma 1879. évi december hó végén.

A hajó neve	Neve	Tonnatar- talma	Névleges lóereje	
Páncézhajók	Casamatta-hajók	Tegetthof	7,390	1,200
		Custoza	7,060	1,000
		Lissa	6,080	1,000
		E. H. Albrecht	5,940	800
		Kaiser	5,810	800
		Don Juan d'Austria	3,550	650
		Kaiser Max	3,550	650
		Prinz Eugen	3,550	650
		E. H. Ferdinand Max	5,140	800
		Fregatták	Fregatták	Habsburg
Salamander	3,110			500
Radetzky	3,430			600
Laudon	3,430			600
Korvettek	fedett	Donau	2,440	400
		Dandolo	1,700	230
		E. H. Friedrich	1,570	230
		Saida	2,440	400
		Fasana	1,970	400
		Helgoland	1,820	400
		Zrinyi	1,340	230
		Frundsberg	1,340	230
		Aurora	1,340	230
		Hum	900	230
		Zara	840	320
		Spalato	840	320
		Ágyunaszádok		Nautilus
Albatros	570			90
Kerka	540			90
Narenta	540			90
Möve	370			45
Sansego	350			90
Miramar	1,830			450
Kerék-gőzösök	Jelzőhajók	Kaiserin Elisabeth	1,570	350
		Greif	1,350	300
	Yachtok	Fantasie	330	120
		Andreas Hofer	850	180
		Taurus	550	150
Szállító-gőzösök		Gargano	1,380	270
		Triest	960	220
		Pola	910	160
Műhelyhajó		Cyclop	2,150	250

A hajó neve	Neve	Tonnatar- talma	Névleges lóereje
A D u n á n			
Monitorok	Maros Leitha	310 310	80 80
II. Iskolai hajók és hulkok.			
Tüzérségi iskolahajó	Adria	2,430	—
Hajótanoncz-iskolahajó	Schwarzenberg	2,650	—
Torpedo-iskolahajó	Seehund	900	230
Vitorlás-Korvett	Minerva	590	—
Vitorlás-Brigg	Arthemisia	180	—
Kaszárnyahajó	Bellona	1,610	—
Vitorlás-Brigg	Bravo	200	—
Vitorlás-Szkuner	Arethusia	170	—
	Chamäleon	200	—
Hulkok	Vulcan	720	—
	Feuerspeier	3,000	—
	Drache	2,350	—
	Curtatone	600	—
	Fermo	250	—
	Forte	250	—
	Proserpina	70	—
	Novara	2,650	—
	Velebich	900	—
	Fiume	440	120
Dalmat	900	230	
III. Tenderek			
Vontatógőzös	Triton	180	75
Gőzszád	Grille	360	90
	Gemse	360	90
	Alnoch	180	40
	Thurn-Taxis	120	40
	Gorkowsky	40	16
Mindössze		119,460	17,706

B. A felszerelt s az I. tartalékban levő

A hajók neve és neve			Tonna- tartalma	Lóerő
Felszerelve	Páncél-Fregatta	Habsburg	5,140	800
		Saida	2,440	400
	Korvettek	Fasana	1,970	400
		Helgoland	1,820	400
		Zrínyi	1,340	230
		Aurora	1,340	230
	Ágyunaszádok	Albatros	570	90
		Móve	370	45
		Sansago	350	90
	Kerékgőzös	Taurus	550	150
Szállítógőzös	Triest	960	220	
Vontatógőzös	Triton	180	75	
Iskolahajók	} iskola hajók	Dandolo	1,700	230
		Schwarzenberg	2,650	—
		Bellona	1,610	—
		Seehund	900	230
		Curtatone	600	—
I. tartalékban	} Casamatta hajó	Custoza	7,060	1,000
		Szállítógőzös	Pola	910
Yacht-tartalékban	} Jelző-hajó	Miramar	1,830	450
		Yacht	Greif	1,350
Ügyelő-hajók	} Hulk	Vulkan	720	—
		Vitorlás-Szkuner	Arethusa	170
Összesen			36,530	5,500
A hadihajó-állományhoz tartozó többi hajók tonnatartalma, lóereje és ágyúik száma, valamint a hajón kívüli s az egyéb szakokhoz tartozó személyzet száma			82,930	12,206
Mindössze			119,460	17,706

hajók az 1879-ik év deczember hó végén.

Ágyúk	Személyzet									Összesen
	Tenger- nagyok	Törzs-	Fő-	Tengeré- szeti katonai növéndé- kek	Lelkészek, orvosok, hadbírák és tiszt- viselők	Hajós legénység		Tiszti szolgák, kézni- vesek s egyéb személy- zet		
		tisztek				altisztek	legénység			
18	1	3	7	12	12	68	409	34	546	
11	—	2	9	31	6	53	248	24	373	
6	—	1	7	8	6	40	182	22	266	
5	—	1	6	8	6	40	167	22	250	
4	—	1	6	6	6	37	135	21	212	
4	—	1	6	5	6	37	136	21	212	
2	—	1	4	3	3	21	72	11	115	
2	—	—	5	1	3	14	39	11	73	
2	—	—	3	—	3	14	42	9	71	
3	—	1	3	2	4	14	46	11	81	
2	—	1	4	2	5	19	39	11	81	
—	—	—	1	1	1	7	23	2	35	
—	—	2	16	2	7	111	614	30	782	
—	—	1	6	—	2	34	80	13	136	
—	—	1	9	1	3	37	172	16	239	
—	—	1	2	—	2	24	74	17	120	
—	—	1	3	—	1	15	71	7	98	
14	—	1	3	—	2	18	58	8	90	
2	—	—	1	—	2	5	15	4	27	
2	—	—	1	—	1	12	22	4	40	
2	—	—	1	—	1	4	12	3	21	
—	—	—	7	4	3	13	47	13	87	
2	—	—	2	—	—	6	37	2	47	
81	1	19	112	86	85	643	2,740	316	4,002	
350	8	46	231	17	376	399	2,304	1,542	4,923	
431	9	65	343	103	461	1,042	5,044	1,858	8,925	

5. Katonai képző- A. A cs. és kir. közös had-

	Tanítók	Növendékek, illetőleg hallgatók	Tanulók					
			I.	II.	III.	IV.	V.	VI.
			évfolyamban					
I. Katonai nevelő- és képző-intézetek:								
1. Katonai árvaház Fischauban	13	132	18	24	24	30	17	19
2. Alreáliskola Kőszegen	16	218	55	61	56	46	—	—
3. Alreáliskola Szt.-Pöltenben	16	217	53	60	55	49	—	—
4. Főreáliskola Fejértplomban	37	442	156	145	141	—	—	—
5. Katonai akadémia Bécs-Ujhelytt	36	336	90	66	106	74	—	—
6. Technikai katonai akadémia Bécsben	33	172	55	40	77	—	—	—
7. Tengerészeti akadémia Fiumében	27	130	42	28	28	32	—	—
Összesen	178	1,647	469	424	487	231	17	19
II. Katonai szak-képző-intézetek (mind Bécsben):								
1. Hadi iskola	18	94	49	45	—	—	—	—
2. Előkészítő tanfolyam tüzérségi törzstiszti jelöltek részére	4	20	20	—	—	—	—	—
3. Magasabb tüzérségi tanfolyam	11	37	17	20	—	—	—	—
4. Magasabb hadmérnöki tanfolyam	12	7	—	7	—	—	—	—
5. Hadbiztossági tanfolyam	7	56	32	24	—	—	—	—
6. Központi gyalogsági iskola	8	90	90	—	—	—	—	—
7. Lovagló-oktató intézet	7	55	55	—	—	—	—	—
8. Állatorvosi intézet	17	113	58	55	—	—	—	—
Összesen	84	472	321	151	—	—	—	—
Mindössze	262	2,119	790	575	487	231	17	19

intézetek 1879-ben. ügyministerium alatt állók.

Ezek közül voltak						Még pedig				
belföldiek						romai katolikus	görög-katolikus	keleti görög	mindkét felekezeti evangélikus	zsidó
németek	magyarok	szlávok	románok	olaszok	külföldiek					
33	23	73	—	3	—	131	—	—	—	1
58	70	75	5	8	2	203	—	5	9	1
120	23	69	2	3	—	203	1	1	10	2
143	111	170	—	13	5	399	1	16	23	3
88	73	145	29	—	1	304	8	14	10	—
103	16	47	1	4	1	159	—	5	8	—
44	29	37	—	15	5	117	—	3	9	1
589	345	616	37	46	14	1,516	10	44	69	8
—	—	—	—	—	—	—	—	—	—	—
—	—	—	—	—	—	—	—	—	—	—
—	—	—	—	—	—	—	—	—	—	—
—	—	—	—	—	—	—	—	—	—	—
—	—	—	—	—	—	—	—	—	—	—
—	—	—	—	—	—	—	—	—	—	—
—	—	—	—	—	—	—	—	—	—	—
—	—	—	—	—	—	—	—	—	—	—
589	345	616	37	46	14	1,516	10	44	69	8

B. Honvédségi képzőintézetek az 1879-iki tanévben.

	Tanítók	Tanulók összes száma	Eredmények		
			magasabb képzőintézetbe át- helyeztetett, vagy jeles	be nem fejezett avagy ki nem elégítő	a zárvizsgálatot eredmény- nyel letette
Ludovika akadémia, Budapesten :					
törzstiszti tanfolyam	3*)	31	—	10	21
tiszti tanfolyam	28	11	—	5	6
tisztképző tanfolyam		106	—	4	102
előkészítő tanfolyam		121	—	14	107
Központi lovas-iskola, Jászberényben :					
tiszti tanfolyam	5	16	—	3	13
előkészítő tanfolyam		10	—	4	6
patkoló-kovács-tanfolyam		2	40	—	7
Központi csatár iskola, Déván	5	28 tiszt	—	1	27
Tábori rendőr-tanfolyam, Budapesten és Zágrábban	A Ludovika akadé- mián és Zágrábban	184 altiszt	—	—	184
Állatorvosi tanfolyam, a bpesti állatgyógyintézetben	az intézet tanárai	57	—	7	50
Központi kezelőtiszti tanfolyam, Budapesten	3	18	—	1	17
Számvevő-altiszti iskolák, a kerületeknél	7	27	—	13	14
Fokozatos elméleti és gyakorlati kiképzés.		7	141	—	141
a) A gyalogságnál :					
Altiszti iskolák a zászlóaljknál	a zászlóalj tisztei	2,460	—	486	1,974
Altiszti iskolák a dandároknál	56	1,974	—	400	1,574
Utász-tanosztályok	14	457	—	—	457
Betegápoló és sebesültvivő tanf. a dandároknál	14	344	—	—	344
Dobos-, és kürtös-tanosztályok a dandároknál	dobos	14	278	—	278
	kürtös	14	259	—	259
b) A lovasságnál :					
Altiszti iskolák a lovasságnál	10 tiszt 10 altiszt	160	—	8	152
Trombitások kiképzési tanf. a lovas ezredeknél	10	23	—	—	23
Közp. lovasutászok, a 4-ik század 4-ik szakaszai- nak kiképzése	1 tiszt 2 altiszt	50	—	—	50

*) Ezenkívül 3 oly törzs- és főtiszt, kik az akadémia többi tanfolyamain is tanári minőségben működnek.

XII.

A MAGYARORSZÁGI TŰZKÁROK

1879-ben.

Folyó szám	A törvényhatóság neve	Az előfordult tüzeseteknek száma	A t ű z -																		
			oka				által okozott														
			gyújtogatás	gondatlanság vagy hanyagság által	villámcsapás	ismeretlen	egészben	részben	egészben	részben	elégett házi állatok										
											leégett		bevezetett emberek	ló	ökör	tehén	borjú	juh			
							házak	gazdasági épületek	sz	és	ma										
1	Abauj megye	25	8	2	—	15	16	9	13	2	—	—	—	—	—	—	—	—	—	—	—
	Kassa sz. k. v.	3	2	—	—	1	1	2	—	1	—	—	—	—	—	—	—	—	—	—	—
	Összesen	28	0	2	—	16	17	11	13	3	—	—	—	—	—	—	—	—	—	—	—
2	Alsó-Fehérmegye . . .	65	6	12	1	46	61	31	110	4	—	—	—	—	—	—	—	—	—	—	1
3	Arad megye	240	129	36	6	69	65	44	143	12	—	4	4	9	—	—	—	—	—	—	600
	Arad sz. k. v.	16	1	—	2	13	2	2	6	—	—	—	—	—	—	—	—	—	—	—	—
	Összesen	256	130	36	8	82	67	46	149	12	—	4	4	9	—	—	—	—	—	—	600
4	Árva megye	1	—	—	1	—	28	1	47	—	—	—	—	—	—	—	—	—	—	—	—
5	Bács-Bodrog megye . .	148	42	24	—	82	98	39	92	—	3	5	—	7	—	—	—	—	—	—	—
	Baja thj. f. v.	5	—	—	—	5	3	—	3	—	—	—	—	—	—	—	—	—	—	—	—
	Szabadka sz. k. v. . . .	12	3	6	—	3	3	1	4	—	—	—	—	—	—	—	—	—	—	—	—
	Ujvidék sz. k. v.	19	—	6	—	13	7	3	5	—	6	—	—	—	—	—	—	—	—	—	—
	Zombor sz. k. v.	1	1	—	—	—	—	—	—	—	—	—	—	—	—	—	—	—	—	—	—
	Összesen	185	46	36	—	103	111	43	104	—	9	5	—	8	—	—	—	—	—	—	—
6	Baranya megye	71	31	10	1	29	29	23	113	7	—	3	—	2	—	—	—	—	—	—	2
	Pécs sz. k. v.	4	—	—	—	4	—	1	2	1	—	—	—	—	—	—	—	—	—	—	—
	Összesen	75	31	10	1	33	29	24	115	8	—	3	—	2	—	—	—	—	—	—	2
7	Bars megye	51	15	9	—	27	95	52	133	42	1	—	—	—	—	—	—	—	—	—	3
8	Békés megye	34	4	9	2	19	7	29	13	1	—	—	—	—	—	—	—	—	—	—	—
9	Bereg megye	78	41	7	1	29	49	11	76	1	—	2	16	11	—	—	—	—	—	—	127

V é s z	k á r	fajok szerint	Az elégett tárgyak						A kár enyhítésére				A községben létező tűzkár elleni				A megkárosult községek száma		
			összes értéke		közül biztosítva volt érték		fejében a biztosító intézetek által fizetett kártérítés		az állam		magánkönyörületesség		intézkedések		eszközök				
			száma	szármások	összesen	o. é.	frt	kr	frt	kr	frt	kr	frt	kr	frt	kr		frt	kr
			által nyújtott segély																
—	—	—	31,492	04	26,769	—	10,428	44	—	—	—	—	—	—	—	—			
—	—	—	680	—	3,270	—	326	—	—	—	—	—	—	—	—	—			
—	—	—	32,172	04	30,039	—	10,754	44	—	—	—	—	—	—	—	—			
7	—	8	34,191	60	1,750	—	1,520	—	—	—	—	—	—	—	—	—			
58	85	760	110,591	76	48,058	57	31,418	99	—	—	—	—	—	—	—	—			
—	—	—	34,998	—	3,793	—	1,866	38	—	—	—	—	—	—	—	—			
58	85	760	145,589	76	51,851	57	33,285	37	—	—	—	—	—	—	—	—			
1	—	2	43,570	—	1,150	—	1,042	—	—	—	—	—	—	—	—	—			
18	188	218	133,318	65	20,070	50	14,578	31	—	—	350	—	—	—	—	—			
—	—	1	52,140	—	45,800	—	18,000	—	—	—	—	—	—	—	—	—			
—	—	—	2,485	—	300	—	279	30	200	—	—	—	—	—	—	—			
—	—	—	7,369	—	3,250	—	3,090	—	—	—	—	—	—	—	—	—			
—	—	—	10	—	—	—	—	—	—	—	—	—	—	—	—	—			
18	188	219	195,322	65	*) 69,420	50	35,947	61	200	—	350	—	—	—	—	—			
10	29	46	44,309	20	6,833	10	5,444	03	—	—	—	—	—	—	—	—			
—	—	—	550	—	—	—	—	—	—	—	—	—	—	—	—	—			
10	29	46	44,859	20	6,833	10	5,444	03	—	—	—	—	—	—	—	—			
4	30	37	82,233	18	34,246	31	25,639	91	—	—	30	—	—	—	—	—			
—	50	51	17,185	84	7,750	—	4,878	75	—	—	—	—	—	—	—	—			
5	—	162	44,070	43	24,586	—	13,611	26	—	—	—	—	—	—	—	—			

*) Ezen összegben kívül még 23 esetben 23,695 forint és 68 krajczár erejéig voltak az elégett tárgyak biztosítva, de miután a megye közönsége többszöri felszólítás dacára sem adta meg a biztosító intézetek által fizetett kártérítésre vonatkozó adatokat, ezen összeg a rovatba felvehető nem volt.

Folyó szám	A törvényhatóság neve	Az előfordult tüzesetek száma	A t ű z -															
			oka				által okozott											
			gyújtogatás	gondatlanság vagy hanyagság által	villámcsapás	ismeretlen	egészben		részben		egészben	részben	beleveszett emberek	elégett házi állatok				
							leégett		ló	ökör				tehén	borjú	juh		
			házak	gazdasági épületek	s	z	á	m			a							
			22	Hajdu megye	22	9	5	—	8	8	4	8	3	—	—	—	—	—
	Debreczen sz. k. v.	4	1	—	—	3	2	—	2	1	—	—	—	—				
	Összesen	26	10	5	—	11	10	4	10	4	—	—	—	—				
23	Háromszék megye	82	40	4	1	37	23	18	219	11	—	10	15	21	7	44		
24	Heves megye	46	6	4	1	35	23	25	26	13	3	2	—	—	2	—		
25	Hont megye	53	16	4	4	29	28	42	58	33	—	—	—	3	—	32		
	Selmecz- és Béalábánya sz. k. v.	1	—	1	—	—	—	—	—	1	—	—	—	—	—	—		
	Összesen	54	16	5	4	29	28	42	58	34	—	—	—	3	—	32		
26	Hunyad megye	73	23	23	1	26	291	34	503	9	1	—	2	3	6	2		
27	J.-N.-K.-Szolnok megye	64	6	21	6	31	7	19	23	8	2	7	—	1	3	414		
28	Kis-Küküllő megye	41	16	11	2	12	36	12	148	2	1	4	—	—	—	2		
29	Kolos megye	134	94	21	8	11	82	9	49	7	2	—	—	—	7	10		
	Kolozsvár sz. k. v.	6	1	2	—	3	8	6	24	—	—	—	—	—	—	—		
	Összesen	140	95	23	8	14	90	15	73	7	2	—	—	—	7	10		
30	Komárom megye	23	3	1	—	19	25	14	61	16	—	—	4	—	—	—		
	Komárom sz. k. v.	9	—	—	—	9	7	—	—	—	—	—	—	—	—	—		
	Összesen	32	3	1	—	28	32	14	61	16	—	—	4	—	—	—		
31	Krassó megye	100	42	15	1	42	25	13	81	7	1	—	4	4	2	17		
32	Liptó megye	16	6	—	—	10	184	2	447	1	5	—	—	1	4	15		
33	Marmaros megye	38	21	9	—	8	16	8	17	6	—	—	6	2	2	—		

v é s z	k á r	Az elégett tárgyak	A kár enyhítésére								A községben létező tűzkár elleni				A megkárosult községek száma		
			Az elégett tárgyak				A kár enyhítésére				intézkedések		eszközök				
			fajuk szerint			összes értéke o. é.	közül biztosítva volt érték	fejében a biztosító intézetek által fizetett kártérítés	az állam		mágn könyörületesség		tűzoltó-társulat	éjj- és tűzörök		szekér- fecskendők	kézi- kézi-
			sertés	szárnyasok	összesen				frt	kr	frt	kr					
			száma	frt	kr	frt	kr	frt	kr	frt	kr	frt	kr	száma		száma	
			2	20	22	16,058	80	7,500	—	2,319	—	—	—	—		1	15
—	—	—	1,080	—	4,620	—	400	—	—	—	—	2	4	17	4	1	
2	20	22	17,138	80	12,120	—	2,719	—	—	—	—	3	19	49	6	10	
34	1	132	70,666	20	8,085	—	5,926	29	—	—	—	2	106	25	88	43	
—	20	24	86,646	16	69,776	—	23,969	31	—	—	—	2	70	26	14	21	
6	102	143	55,036	65	16,346	—	14,613	30	—	—	160	—	1	74	32	—	40
—	—	—	300	—	1,200	—	170	—	—	—	—	—	2	2	4	—	1
6	102	143	55,336	65	17,546	—	14,733	30	—	—	160	—	3	76	36	—	41
6	23	42	117,844	01	5,419	54	3,174	05	900	—	271	04	2	148	10	16	54
7	—	432	58,649	20	24,350	—	16,540	—	—	—	—	—	3	113	53	14	31
6	—	12	40,635	30	9,980	—	6,272	02	—	—	—	—	2	58	15	26	35
4	64	85	64,627	06	9,899	10	7,157	82	—	—	—	—	1	128	84	95	79
—	5	5	4,379	30	6,150	—	198	—	—	—	—	—	2	—	4	1	1
4	69	90	69,006	36	16,049	10	7,355	82	—	—	—	—	3	128	88	96	80
4	284	292	40,054	96	16,840	—	11,174	93	—	—	—	—	—	43	20	—	17
—	—	—	10,720	—	9,322	50	5,682	—	—	—	—	—	1	16	6	29	1
4	284	292	50,774	96	26,162	50	16,856	93	—	—	—	—	1	59	26	29	18
10	24	61	95,628	49	56,270	—	16,080	—	—	—	—	—	2	124	20	56	47
26	—	46	199,927	50	11,834	—	5,815	80	—	—	—	—	1	21	9	1	15
—	7	17	19,011	90	8,753	—	4,826	15	—	—	—	—	1	36	8	—	25

Folyó szám	A törvényhatóság neve	Az előfordult tüzeseteknek száma	A t ű z -													
			oka				által okozott									
			gyújtogatás	gondatlanság vagy hanyagság által	villámcsapás	ismeretlen	leégett				belevesztett emberek	elégett házi állatok				
							házak	gazdasági épületek	ló	ökör		tehén	borjú	juh		
			s z á m a													
34	Maros-Torda megye	50	15	8	2	25	34	15	62	8	1	3	9	2	—	36
	Maros-Vásárhely sz. k. város ¹⁾	—	—	—	—	—	—	—	—	—	—	—	—	—	—	—
	Összesen	50	15	8	2	25	34	15	62	8	1	3	9	2	—	36
35	Mosony megye	18	1	2	1	14	3	25	28	7	—	1	—	—	1	1
36	Nagy-Küküllő megye	33	8	2	3	20	16	23	117	7	1	—	3	—	1	—
37	Nógrád megye	35	11	7	1	16	30	28	61	2	—	2	—	—	—	—
38	Nyitra megye	172	61	6	2	103	255	42	209	1	1	5	3	2	3	13
39	Pest-Pilis-Solt-K.-Kőrös megye	114	7	16	4	87	35	65	53	7	2	5	6	11	1	132
	Budapest sz. k. v. ²⁾	35	—	11	—	24	6	36	4	—	—	—	—	—	—	—
	Kecskemét tvh. f. v.	1	—	—	—	1	—	—	—	1	—	—	—	—	—	—
	Összesen	150	7	27	4	112	41	101	57	8	2	5	6	11	1	132
40	Pozsony megye	130	6	71	5	112	321	11	221	19	2	2	22	1	3	—
	Pozsony sz. k. v.	2	—	—	—	2	1	—	1	—	—	—	—	—	—	—
	Összesen	132	6	7	5	114	322	11	222	19	2	2	22	1	3	—
41	Sáros megye	119	60	8	2	49	159	33	239	2	1	—	9	5	5	—

¹⁾ Nem fordult elő tüzeset.

²⁾ Ezen összegben kívül még 112 esetben 97,440 frt és 30 kr erejéig voltak az elégett tárgyak biztosítva, de miután a megye közönsége többszöri felszólítás dacára, nem volt képes a biztosító intézetek által fizetett kártérítésre vonatkozó adatokat megadni, ezen összeg a rovatba felvehető nem volt.

³⁾ Ezenkívül 99 esetben kéménytűz és jelentéktelen szobátűz volt, melyekről a kár csekélységénél fogva adatok nem gyűjtettek.

v é s z k á r	Az elégett tárgyak										A kár enyhítésére				A községben létező tűzkár elleni				A megkárosult községek száma
	fajuk szerint			összes értéke		közül biztosítva volt érték		fejében a biztosító intézetek által fizetett kártérítés		az állam		magánkönyörületesség		intézkedések		eszközök			
	sértés száma	szármások	összesen	o. ó.		frt		kr		frt		kr		tűzoltó-társulat	éjj- és tűzörök	szekér- kézi-fecskendők			
				frt	kr	frt	kr	frt	kr	frt	kr	száma							
	száma			frt	kr	frt	kr	frt	kr	frt	kr	frt	kr	száma					
5	26	81	37,185	40	14,881	50	9,191	15	—	—	—	—	2	75	26	34	34		
—	—	—	—	—	—	—	—	—	—	—	—	—	1	—	—	—	—		
5	26	81	37,185	40	14,881	50	9,191	15	—	—	—	—	3	75	26	34	34		
7	10	20	50,182	50	18,244	—	15,764	25	100	—	662	08	3	33	24	4	15		
1	—	5	34,528	20	2,980	—	2,757	—	—	—	405	17	4	64	20	72	23		
1	—	3	38,797	80	9,866	—	7,453	39	—	—	—	—	3	34	11	3	26		
37	76	279	356,912	68	34,160	50	31,012	50	—	—	13	89	6	225	66	14	99		
24	502	681	130,616	45	67,190	—	44,242	94	—	—	172	—	4	247	67	65	66		
—	—	—	270,689	10	822,247	—	219,351	10	—	—	—	—	2	100	25	11	1		
—	—	—	100	—	—	—	—	—	—	—	—	—	1	2	3	—	1		
24	502	681	401,405	55	889,437	—	263,594	04	—	—	172	—	7	349	95	76	68		
75	95	198	187,867	48	50,481	86	43,281	52	—	—	5,670	—	10	284	79	27	82		
—	—	—	35,186	78	936	—	676	54	—	—	20,364	24	1	4	13	5	1		
75	95	198	223,054	26	51,417	86	43,958	06	—	—	26,034	24	11	288	92	32	83		
8	—	27	140,123	04	75,740	50	54,628	19	—	—	—	—	3	128	27	8	76		

Folyó szám	A törvényhatóság neve	Az előfordult tüzeseteknek száma	A t ű z -															
			oka				által okozott											
			gyújtogatás	gondatlanság vagy hanyagság által	villámcsapás	ismeretlen	egészben		részben		egészben		részben		előégett házi állatok			
							leégett		bevezetett emberek		előégett házi állatok							
			házak	gazdasági épületek	ló	ökör	tehén	borjú	juh	s z á m a								
42	Somogy megye . . .	71	22	14	1	34	155	16	225	6	2	4	6	—	4	—		
43	Sopron megye . . .	87	11	3	3	70	166	72	165	35	—	—	3	5	2	—		
	Sopron sz. k. v. . .	3	—	—	—	3	1	—	1	1	—	—	—	—	—	—		
	Összesen	90	11	3	3	73	167	72	166	36	—	—	3	5	2	—		
44	Szabolcs megye . . .	71	12	8	2	49	98	6	146	4	1	—	36	3	1	—		
45	Szatmár megye . . .	49	13	7	4	25	27	7	50	2	—	3	—	—	—	—		
	Szatmár-Németi sz. k. v	3	—	2	—	1	—	2	—	1	—	—	—	—	—	—		
	Összesen	52	13	9	4	26	27	9	50	3	—	3	—	—	—	—		
46	Szeben megye . . .	33	17	5	—	11	5	2	124	4	—	4	3	1	—	—		
47	Szepes megye . . .	58	22	5	—	31	172	18	228	7	3	1	9	7	7	11		
48	Szilágymegye . . .	69	33	17	7	12	35	15	52	1	—	2	—	3	4	—		
49	Szolnok-Doboka megye	64	32	16	2	14	30	8	24	2	—	3	—	—	—	—		
50	Szörény megye . . .	26	11	4	—	11	10	5	14	1	—	—	3	1	2	—		
51	Temes megye . . .	144	83	24	4	33	27	38	30	19	1	3	4	3	1	—		
	Temesvár sz. k. v. . .	10	—	2	—	8	3	3	—	1	—	—	30	—	—	—		
	Versecz thj. felr. város	1	—	—	—	1	—	—	—	—	—	—	—	—	—	—		
	Összesen	155	83	26	4	42	30	41	30	20	1	3	34	3	1	—		
52	Tolna megye . . .	41	5	4	—	32	82	2	72	3	—	—	—	1	—	—		

v é s z			Az elégett tárgyak				A kár enyhítésére				A községben létező tűzkar elleni				A megkárosult községek száma		
kár			Az elégett tárgyak				A kár enyhítésére				intézkedések		eszközök				
fajuk szerint			összes értéke		közül biztosított volt érték		fejében a biztosító intézetek által fizetett kártérítés		az állam		magánkönyörületesség		tűzoltó-társulat			éji- és tűzörök	
sertés	szármányasok	összesen	o. é.		közül biztosított volt érték		fejében a biztosító intézetek által fizetett kártérítés		által nyújtott segély		tűzoltó-társulat		éji- és tűzörök			fecskendők	
száma	száma	száma	frt	kr	frt	kr	frt	kr	frt	kr	frt	kr	frt	kr		száma	száma
44	80	138	169,421	80	55,796	—	42,757	72	—	—	600	—	2	89	45	8	51
20	123	153	238,874	70	126,997	52	87,057	37	—	—	210	—	6	126	48	12	54
—	—	—	5,200	—	—	—	—	—	—	—	—	—	1	8	6	4	1
20	123	153	244,074	70	126,997	52	87,057	37	—	—	210	—	7	134	54	16	55
21	567	628	85,472	21	20,464	37	17,042	35	—	—	124	—	1	68	27	22	39
3	13	19	53,223	—	24,496	—	18,893	45	—	—	—	—	2	29	31	5	38
—	—	—	1,725	—	1,300	—	699	75	—	—	—	—	1	1	4	—	1
3	13	19	54,948	—	25,796	—	19,593	15	—	—	—	—	3	30	35	5	39
7	—	15	100,834	52	20,880	72	16,717	46	250	—	841	89	10	47	23	37	19
33	29	97	283,317	34	159,819	22	115,605	18	300	—	401	21	14	122	59	35	42
77	51	137	19,287	55	4,270	—	2,342	05	—	—	40	—	2	52	15	22	42
1	38	42	32,598	80	15,335	—	8,275	—	606	75	—	—	2	98	7	29	47
3	—	9	13,579	90	5,200	—	2,627	06	—	—	52	—	1	49	6	4	17
6	9	26	61,413	80	33,783	—	17,473	58	10	—	45	—	10	217	61	32	63
—	—	30	36,290	—	25,900	—	15,805	78	—	—	—	—	1	15	7	7	1
—	—	—	—	—	—	—	—	—	—	—	—	—	1	6	3	6	1
6	9	56	97,703	80	59,683	—	33,279	36	10	—	45	—	12	238	71	45	65
—	—	1	84,768	22	39,258	50	26,836	92	—	—	—	—	6	100	57	14	26

Folyó szám	A törvényhatóság neve	Az előfordult tüzeseteknek száma	A t ű z -																
			oka				által okozott												
			gyújtogatás	gondatlanság vagy hanyagság által	villámcsapás	ismeretlen	egészben	részben	egészben	részben	belevesszett emberek	elégett házi állatok							
												leégett		ló	ökör	tehén	borjú	juh	
			házak	gazdasági épületek	s	z	á	m	a										
53	Torda-Aranyos megye	43	15	12	1	15	22	8	53	1	2	—	8	3	1	17			
54	Torna megye	5	3	—	—	2	3	1	10	1	—	—	—	—	—	—			
55	Torontál megye . . .	165	36	20	2	107	62	22	31	5	2	5	—	4	2	—			
	Pancsova tlj. felr. város	8	—	—	—	8	—	—	1	7	—	—	—	—	—	—			
	Összesen	173	36	20	2	115	62	22	32	12	2	5	—	4	2	—			
56	Trencsén megye . . .	66	16	1	1	48	72	67	177	34	2	—	2	4	5	1			
57	Turócz megye	4	2	—	—	2	—	1	4	—	—	—	—	—	—	—			
58	Udvarhely megye . . .	31	15	7	1	8	7	9	46	1	1	2	7	6	2	16			
59	Ugocsa megye	19	7	3	—	9	8	—	10	1	—	—	7	—	—	—			
60	Ung megye	82	24	25	2	31	90	64	141	43	—	—	—	—	—	—			
61	Vas megye	134	16	17	4	97	228	175	265	37	4	2	11	12	6	—			
62	Veszprém megye . . .	79	28	10	1	40	142	37	97	28	—	1	3	2	1	440			
63	Zala megye	40	9	7	1	23	68	12	91	20	—	—	3	—	1	—			
64	Zemplén megye	21	4	—	—	17	48	49	21	17	—	—	—	—	—	—			
65	Zólyom megye	26	3	3	3	17	116	5	141	7	1	—	2	2	5	5			
	Országos főösszeg	4,188	1,330	609	113	2,136	4,274	1,545	6,720	618	60	123	345	151	111	2,176			

v é s z	k á r	fajuk szerint	Az elégett tárgyak						A kár enyhítésére				A községben létező tűzkar elleni				A megkárosult községek száma	
			összes értéke		közül biztosítva volt érték		fejében a biztosító intézetek által fizetett kártérítés		az állam		magánkönyörületesség		intézkedések		eszközök			
			sertés	szarvasok	összesen	o. é.		o. é.		o. é.		o. é.		tűzoltó-társulat	éji- és tűzörök	szekér-		kézi-
						frt	kr	frt	kr	frt	kr	frt	kr					
			száma	száma	száma	frt	kr	frt	kr	frt	kr	frt	kr	száma	száma	száma		száma
5	—	34	21,631	17	1,268	—	1,096	—	—	—	10	—	4	69	8	55	32	
—	—	—	6,244	—	4,790	—	3,292	50	—	—	—	—	1	7	2	—	5	
8	92	111	114,226	72	51,903	—	27,975	69	—	—	424	—	7	277	69	47	83	
—	—	—	8,690	—	5,900	—	3,900	—	—	—	—	—	1	29	6	—	1	
8	92	111	122,916	72	57,803	—	31,875	69	—	—	424	—	8	306	75	47	84	
1	25	38	139,804	34	81,037	85	60,794	31	—	—	—	—	12	138	31	35	50	
—	—	—	2,050	—	830	—	722	80	—	—	—	—	5	4	3	—	3	
15	—	48	20,410	22	5,340	—	3,582	14	—	—	—	—	1	14	4	33	26	
—	—	7	5,239	—	2,755	—	1,805	—	—	—	—	—	1	32	4	4	13	
—	—	—	106,247	—	37,521	—	27,714	80	—	—	50	—	1	67	6	6	62	
98	344	473	457,414	20	126,746	83	97,682	02	800	—	804	63	11	210	25	46	100	
30	79	556	115,947	90	42,156	50	32,765	69	—	—	—	—	3	89	56	45	55	
11	—	15	51,688	30	18,330	—	11,280	71	—	—	—	—	5	54	25	14	36	
1	—	1	154,536	—	70,709	—	59,541	82	—	—	10	—	5	33	8	3	10	
18	61	93	206,317	30	43,773	—	33,720	72	—	—	302	30	3	30	14	1	21	
973	3,975	7,845	6,119,611	11,266	2,866,802	66	1,621,694	77	3,479	75	33,118	87	247	5,887	2,056	1,726	2,491	

Országos Főösszeg	Az előfordult tüzeseteknek száma	A t ű z -															
		oka				által okozott											
		gyújtogatás	gondatlanság vagy hanyagság által	villámcsapás	ismeretlen	egészben		részben		egészben		részben		elégett házi állatok			
						leégett		beleveszett emberek		s z á m a							
		házak	gazdasági épületek	ló	ökör	tehén	borjú	juh									
1878-ban . . .	4,302	1,018	638	100	2,546	5,177	1,412	6,704	736	51	—	—	—	—	—		
1877-ben . . .	4,577	1,089	612	87	2,789	8,012	1,546	8,190	1,115	65	—	—	—	—	—		
1876-ban . . .	3,831	905	567	85	2,274	6,434	1,375	7,955	904	57	—	—	—	—	—		
1875-ben . . .	3,694	741	637	127	2,189	6,418	1,278	8,136	1,385	45	—	—	—	—	—		
1874-ben . . .	4,130	734	661	121	2,614	9,102	1,232	11,148	966	112	—	—	—	—	—		
1873-ban . . .	3,373	570	654	60	2,089	6,199	1,150	7,755	710	63	—	—	—	—	—		

v é s z	Az elégett tárgyak										A kár enyhítésére				A községben létező tüzkár elleni				A megkárosult községek száma		
	k á r										intézkedések				eszközök						
	fajuk szerint										az állam		magánkönyörületesség		tüzoltó-társulat		éji- és tűzörök			szekér- kézi-	
	szertés száma	szármáyasok száma	összesen	összes értéke o. é.		közül biztosítva volt érték		fejében a biztosító intézetek által fizetett kártérítés		által nyújtott segély		fecskendők		száma							
—	—	5,623	6,090,642	86	3,979,392	66 ^{1/2}	1,603,412	35	4,839	57	12,659	21	172	6,442	2,126	2,058	2,473				
—	—	9,593	9,166,570	45 ^{1/2}	3,173,973	04	2,249,015	38	4,666	48	36,052	73	190	6,879	2,621	2,744	2,746				
—	—	6,230	8,253,143	29	3,121,577	10	1,865,543	88	9,708	53	60,049	53	147	6,063	1,979	2,260	2,327				
—	—	8,819	7,141,660	02	3,898,277	22	1,516,334	29	1,099	—	28,307	18	107	5,742	2,124	3,384	2,318				
—	—	10,581	9,817,772	96 ^{1/2}	3,499,361	92	1,434,790	30	5,858	57	58,150	11	92	6,644	2,038	3,774	2,468				
—	—	6,589	9,762,252	61	5,081,504	81	2,521,349	23	2,700	—	30,697	06	67	5,139	1,732	2,025	2,167				

