


MAGYAR

2351

STATISZTIKAI ÉVKÖNYV

SZERKESZTI ÉS KIADJA

AZ ORSZ. MAGYAR KIR. STATISZTIKAI HIVATAL.



HETEDIK ÉVFOLYAM.

1877.

I. FÜZET.

BUDAPEST.

FRANKLIN-TÁRSULAT KÖNYVNYOMDÁJA.

1879.

Tartalom.

I. Politikai felosztás és népesedési mozgalom 1877-ben.

	Lap
1. A Szent-István korona országainak politikai felosztása és lakhelyeik	I. 3
2. Népesedési mozgalom 1877-ben.....	I. 7

II. Közegészségügy.

1. Magyarországon 1877. évben véghezvitt nyilvános himlőoltás s e körül felmerült költségek	II. 3
2. A kórházak és gyógyintézetek betegforgalma 1877. évben	II. 4
3. Emberi járványok az 1877. évben	II. 22

III. Mezőgazdaság.

(1877. évi aratás és szüret.)

1. Bevetett és ugarnak maradt terület 1876/7-ik évben, továbbá az elemi s egyéb csapások folytán megsemmisült vetés, viszonyítva az összes szántóföldhöz	III. 2
2. Az 1877. évben tényleg learatott terület hektárokból s az egyes terménynemek szerint	III. 4
3. Az 1877. évben tényleg learatott terület, az összes learatott területnek százalékában	III. 8
4. Az 1876/7-ik évben elemi s egyéb csapások által megkárosított terület hektárokból, s viszonyítva az összes bevetett és megkárosított összes területhez	III. 12

	Lap
5. Az 1877. évi aratás eredménye megyék szerint	III. 16
6. Országos áttekintése az 1868—1877. évi aratás eredményeinek:	
I. A learatott terület és ugar hektárokból	III. 52
II. A termelés	III. 54
III. Egy hektár átlagos termése	III. 56
7. A mezei és gazdasági munkánál 1876/7-ik évben fizetett napszámdíjak	III. 58
8. Az 1877. évi szüret eredménye megyék szerint	III. 74
9. Országos áttekintése az 1861—1872. és 1873—1877. évi szüret eredményeinek	III. 82

IV. A bánya- és kohóipar 1877-ben.

1. a) Az 1877. év végeig adományozott vájnatelkek	IV. 2
b) Az 1877. év végeig adományozott kültelkek, valamint a bányatelkek általában	IV. 4
2. Szabadkutatások átnézete	IV. 6
3. A bánya- és kohóműtelepeknél alkalmazott futosabb tüzeti készülékek átnézete	IV. 7
4. A bánya- és kohómunkások száma	IV. 12
5. A bánya- és kohómunkások napibére	IV. 14
6. A munkások közt előfordult balesetek száma	IV. 15
7. A társ pénztárak	IV. 16
8. Bánya- és kohótermelés	IV. 18
9. A bánya- és kohótermelés összes értéke	IV. 39

R 85



Sz: 107910/80

Rev. 1960 VJL

	Lap
10. A kivetett bányaadózások az 1877-ik évben	IV. 42
11. Sóttermelés	IV. 43

V. Kereskedelmi forgalom, árak és hitel.

1. A magyar-osztrák vámterület áruforgalma a külfölddel 1877-ben	V. 3
2. A tengeri kikötők áruforgalma 1877-ben	V. 17
3. A nevezetesebb termények legmagasabb és legalacsonyabb árai a budapesti piacon 1875, 1876 és 1877. években	V. 30
4. A hitelintézetek általános áttekintése az 1877. évi december 31-iki állapot szerint	V. 35

VI. A közlekedés.

1. A gőzmozdonyvasutak állapota 1877-ben	VI. 3
2. A lóvasutak állapota 1877-ben	VI. 40
3. A folyamhajózás 1877-ben	VI. 44
4. Tengeri hajózás 1877-ben	VI. 46
5. A magyar királyi posta üzlete 1877-ben	VI. 58
6. A távirdek 1877-ben	VI. 80

VII. Magyarország igazságszolgáltatása s a telekkönyvi birtoktestek jelzálogi terheinek ügy- és értékgorgalma 1877-ben.

1. Ügyforgalom	VII. 3
2. Büntettek és vétségek miatti vizsgálatok menete és eredménye	VII. 5
3. Büntettek és vétségek miatti perbefogadások és tárgyalások menete és eredménye	VII. 7
4. A büntett és vétség miatt elítélt személyekre szabott büntetések neme és tartama	VII. 16
5. Büntett és vétség miatt elítéltek személyes viszonyai	VII. 22
6. Összehasonlító eredmények	VII. 46
7. Sajtóvétségek	VII. 50
8. Kihágások	VII. 52
9. Összehasonlító eredmények	VII. 58
10. A kir. ügyészségi börtönök és kir. járásbírói fogházak	VII. 60
11. Országos fegyintézetek	VII. 63

	Lap
12. A telekkönyvi birtoktestek jelzálogi terheinek ügy- és értékgorgalma	VII. 80

VIII. Egyház és tanügy 1877-ben.

Egyházi ügyek 1877-ben.

A) Római katolikus egyház	VIII. 2
B) Görög katolikus egyház	VIII. 2
C) Keleti görög egyház	VIII. 4
D) Evangélikus egyházak :	
a) Ágostai hitvallású egyházak	VIII. 4
b) Helvét hitvallású egyházak	VIII. 6
c) Unitárius püspökség	VIII. 6
E) Izraeliták vallásügye	VIII. 6
Egyházi ügyek összesítése	VIII. 6

Tanügy 1877-ben.

1. Felsőbb tanintézetek.

A) Egyetemek	VIII. 8
B) Jogtani intézetek	VIII. 16
C) Hittani intézetek	VIII. 20
Felső tanintézetek összesítése	VIII. 26
Államvizsgálatok :	
a) a tanintézetek sorrendje szerint	VIII. 28
b) címeik szerint	VIII. 33

2. Középiskolák.

I. Tanári személyzet s a tanulók száma nyelv és vallás szerint.

A) Teljes gymnasiumok :	
a) Állami, kir. és községi, valamint róm és gör. kath. főgymnasiumok	VIII. 36
b) A többi hitfelekezetek által fenntartott főgymnasiumok	VIII. 40
c) magán középiskolák	VIII. 44
B) Nem teljes gymnasiumok :	
a) Állami, királyi, stb. nem teljes gymnasiumok	VIII. 46
b) A többi hitfelekezetek által fenntartott nem teljes gymnasiumok	VIII. 50
C) Reáliskolák	VIII. 52
A középiskolák összesítése	VIII. 56

II. A középiskolák tanulói a vizsgálatok eredménye és tanosztályok szerint.

A) Teljes gymnasiumok :	
a) Állami stb.	VIII. 60
b) A többi hitfelekezetek által stb.	VIII. 62

	Lap
B) Nem teljes gymnasiumok :	
a) Állami stb.	VIII. 65
b) A többi hitfelekezetek által stb.	VIII. 66
C) Reáliskolák	VIII. 68
A középiskolák összesítése ezen szempontból	VIII. 70
3. Népiskolák	VIII. 72

IX. Állami pénzügy 1877-ben.

1. Előirányzott bevételek és kiadások 1877-ben	IX. 3
2. Az 1877. évi rendes bevétel és kiadás főbb tételei összehasonlítva az 1870—1876. évi megfelelő tételekkel a három utolsó szám elhagyásával	IX. 12
3. Rendes bevételek és kiadások főbb ágaik szerint, az összeg százalékáiban kifejezve	IX. 15

	Lap
4. Előirányzat nélküli bevételek, és kiadások	IX. 18
5. Az államvagyon állandéka	IX. 19
6. Fogyasztási adók részletezése	IX. 22
7. Bélyegilletékek részletezése	IX. 32
8. Jogi illetékek és díjak	IX. 38
9. A dohányjövedék részletezése	IX. 39
10. Lottojövedék	IX. 46
11. A hitelesítés alá vett mértékek és hitelesítésekből bevett díjak kimutatása	IX. 47

X. Haderó 1877-ben.

1. A sorozás 1877-ben	X. 2
2. A honvédség	X. 10
3. A közös hadsereg	X. 16
4. Hadi tengerészet	X. 20
5. Katonai képzőintézetek 1877-ben	X. 24

XI. A magyarországi tüzkárok 1877-ben.

XI. —

KSH Könyvtár

I.

**POLITIKAI FELOSZTÁS ÉS NÉPESEDÉSI MOZGALOM
1877-BEN.**

1. A Szent István korona országainak politikai felosztása és lakhelyeik.

Folyó szám	M e g y é k	Terület □ kilomé- terekben	Járás	K ö z s é g e k é s l a k h e l y e k					
				szabad kir. város	rendezett tanácsu város	mező- város	falu	puszta (telep stb.)	összesen
I. Magyarország-Erdély.									
1	Abauj megye	2,872 ⁷¹	5	1	—	14	224	83	322
2	Alsó-Fehér megye... ..	3,576 ⁵⁰	8	—	4	12	161	3	180
3	Arad megye	6,443 ³⁰	10	1	—	27	192	66	286
4	Árva megye	2,077 ⁴²	4	—	—	6	93	2	101
5 ¹	Bács megye	11,079 ⁴¹	13	4	1	21	102	35	163
6	Baranya megye	5,133 ¹³	7	1	—	16	341	135	493
7	Báns megye	2,671 ⁸³	5	—	3	11	200	33	247
8	Békés megye	3,558 ⁰¹	7	—	1	5	23	30	59
9	Bereg megye	3,727 ¹⁰	5	—	2	9	273	26	310
10	Besztercze-Naszód megye ...	4,014 ³⁵	5	—	1	4	93	1	99
11	Bihar megye	10,919 ⁴⁴	20	1	—	26	468	299	794
12	Borsod megye	3,510 ²⁴	8	—	1	10	170	9	190
13	Brassó megye	1,797 ¹⁷	3	—	1	4	19	1	25
14	Csanád megye	1,618 ²⁰	4	—	1	3	27	16	47
15	Csík megye	4,493 ²²	5	—	1	1	64	1	67
16	Csongrád megye	3,413 ³⁵	2	2	2	2	16	60	82
17	Esztergom megye	1,123 ³⁰	2	—	1	7	45	12	65
18	Fehér megye	4,156 ⁰⁰	5	1	—	14	88	194	297
19	Fogaras megye	1,875 ⁴³	4	—	1	—	88	—	89
20	Gömör megye	4,118 ⁰²	5	—	5	11	258	232	506
21	Győr megye	1,381 ¹¹	3	1	—	2	93	43	139
22	Hajdú megye	3,353 ²²	2	1	5	6	8	22	42
23	Háromszék megye	3,556 ²⁹	6	—	3	1	112	2	118
24	Heves megye	3,801 ⁵²	7	—	2	8	106	69	185
25	Hont megye	2,645 ⁴⁰	6	1	2	10	175	50	238
26	Hunyad megye	6,932 ⁰⁴	12	—	4	4	431	2	441

Folyó szám	M e g y é k	Terület □ kilomé- terekben	Járás	K ö z s é g e k é s l a k h e l y e k					
				szabad kir. város	rendezett tanácsu város	mező- város	falu	puszta (telep stb.)	összesen
27	Jász-Nagy-Kún-Szolnok m...	5,373 ⁸⁷	5	—	9	11	30	46	96
28	Kis-Küküllő megye	1,645 ⁸²	4	—	1	—	117	—	118
29	Kolozs megye... ..	5,149 ²⁵	7	1	2	3	229	1	236
30	Komárom megye	2,944 ⁰⁷	4	1	—	6	88	92	187
31	Krassó megye... ..	5,721 ⁸⁴	11	—	—	13	241	2	256
32	Liptó megye... ..	2,257 ⁵⁴	3	—	—	13	127	14	154
33	Mármaros megye	10,354 ⁹⁰	8	—	1	6	154	64	225
34	Maros-Torda megye	4,324 ⁰³	9	1	1	—	208	2	212
35	Moson megye... ..	1,944 ⁴⁹	3	—	—	15	39	—	54
36	Nagy-Küküllő megye	3,116 ¹³	7	—	2	10	113	—	125
37	Nógrád megye	4,366 ⁸²	6	—	1	11	264	222	498
38	Nyitra megye	5,749 ⁴⁵	12	—	4	37	417	89	547
39	Pest-Pilis-Solt-Kis-Kún-m.	12,593 ⁴⁵	14	2	6	27	177	218	430
40	Pozsony megye	4,310 ⁸⁰	7	1	5	17	283	93	399
41	Sáros megye... ..	3,790 ⁵⁸	6	—	3	11	365	46	425
42	Somogy megye	6,530 ⁹⁴	8	—	1	42	270	503	816
43	Sopron megye	3,307 ¹⁹	7	1	2	36	198	104	341
44	Szabolcs megye	4,917 ⁸⁴	7	—	1	11	127	56	195
45	Szatmár megye... ..	6,491 ²⁸	9	1	3	14	289	12	319
46	Szeben megye	3,313 ⁵²	6	—	2	2	84	11	99
47	Szepes megye	3,636 ³⁵	6	—	13	17	198	18	246
48	Szilágymegye	3,670 ⁸⁸	6	—	3	1	239	35	278
49	Szolnok-Doboka megye... ..	5,149 ⁸²	7	—	3	1	316	—	320
50	Szörény-megye	4,029 ⁴⁰	4	—	1	2	104	—	107
51	Temes megye	7,135 ⁷⁵	11	2	2	17	202	12	235
52	Tolna megye	3,643 ²⁶	5	—	—	20	101	11	132
53	Torda-Aranyos megye	3,369 ⁹¹	7	—	2	5	135	28	170
54	Torna megye	618 ⁰⁴	2	—	—	1	41	14	56
55	Torontál megye	9,495 ¹⁵	12	1	1	21	210	47	280

Folyó szám	M e g y é k	Terület □ kilomé- terekben	Járás	K ö z s é g e k é s l a k h e l y e k					
				szabad kir. város	rendezett tanácsu város	mező- város	falu	puszta (telep stb.)	összesen
56	Trencsén megye	4,619 ⁸²	9	—	1	18	390	10	419
57	Turóc megye	1,150 ³⁵	2	—	—	6	92	18	116
58	Udvarhely megye	3,417 ⁶⁸	3	—	1	2	132	—	135
59	Ugocsa megye	1,190 ⁶³	2	—	—	5	68	—	73
60	Ung megye	3,055 ⁷¹	4	—	1	5	204	100	310
61	Vas megye	5,035 ³¹	10	—	2	22	612	53	689
62	Veszprém megye	4,166 ³⁶	5	—	2	9	176	245	432
63	Zala megye	5,121 ⁸³	10	—	1	33	661	210	905
64	Zemplén megye	6,194 ⁸⁷	10	—	—	28	420	79	527
65	Zólyom megye	2,734 ⁶⁰	4	—	4	9	133	36	182
	Összesen	280,389⁷⁵	425	25	122	741	12,124	3,917	16,929
	II. Fiume város és kerülete.	19 ⁵⁷	1	1	—	—	3	—	4
	III. Horvát-Szlavonország.								
	a) Horvátország.								
1	Belovár megye	3,473 ⁰⁸	2	1	1	1	352	—	355
2	Fiume megye	1,599 ²³	2	1	1	5	392	2	401
3	Körös megye	2,181 ⁰¹	2	2	—	1	355	2	360
4	Varasd megye	2,324 ²⁰	3	1	—	2	719	1	723
5	Zágráb megye	4,077 ¹⁶	4	2	1	3	950	—	956
	Összesen	13,651⁷⁵	13	7	3	12	2,768	5	2,795
	b) Szlavonország.								
1	Posega megye	2,379 ⁵⁴	2	1	—	3	270	6	280
2	Szerém megye	2,476 ⁸⁰	2	—	—	12	92	33	137
3	Verőce megye	4,768 ⁸⁷	3	1	—	12	250	103	366
	Összesen	9,625²¹	7	2	—	27	612	142	783

Folyó szám	Megyék	Terület □ kilométerekben	Járás	Községek és lakhelyek					összesen
				szabad kir-város	rendezett tanácsu város	mező-város	falu	puszta (telep stb.)	
IV. Horvát-Szlavon végvidék.									
1	Báni kerület	2,770 ⁸⁶	5	—	2	—	27	—	29
2	Bródi kerület	2,222 ⁴⁴	3	—	1	—	27	—	28
3	Gradiskai kerület	1,912 ⁸⁴	3	—	—	—	18	—	18
4	Lika-otocsáni kerület	5,945 ¹²	7	—	1	—	30	—	31
5	Ogolin-szluini kerület	4,047 ²⁴	6	—	—	—	30	—	30
6	Pétervárad kerület	3,429 ¹⁰	3	—	3	—	40	—	43
	Összesen	20,327⁶⁹	27	—	7	—	172	—	179
V. Dalmátország.									
		12,792 ⁵⁷	13	17	—	60	812	—	889

2. Népesedési mozgalom.

A) Házasságügy. — a) A házasságok kötésének ideje.

Folyó sz.	Megyék és szab. kir. városok	Ez évben kötött házasságok összes száma	A házasságok kötése történt											
			Január	Február	Március	Április	Május	Június	Július	Augusztus	Szeptemb.	Október	Novemb.	Decemb.
			h a v á b a n											
1	Abauj megye	1,224	226	169	27	78	127	62	70	45	52	76	264	28
	Kassa szabad királyi város	195	23	20	2	13	16	11	17	14	16	34	24	5
	Összesen	1,419	249	189	29	91	143	73	87	59	68	110	288	33
2	Alsó-Fehér megye	1,463	329	218	15	100	148	29	64	26	67	137	307	23
3	Arad megye	2,645	745	175	27	209	273	64	108	65	114	289	539	37
	Arad szabad királyi város	251	53	29	4	13	19	11	19	21	12	28	35	7
	Összesen	2,896	798	204	31	222	292	75	127	86	126	317	574	44
4	Árva megye	744	210	170	6	77	82	38	23	23	22	21	63	9
5	Bács-Bodrog megye	5,323	846	547	60	331	552	260	161	104	186	624	1,559	93
	Baja törvtj. felr. város	180	27	11	—	13	20	9	11	12	8	28	36	5
	Szabadka sz. kir. város	597	69	67	4	55	54	37	17	19	18	37	219	1
	Ujvidék sz. kir. város	183	35	8	1	14	17	7	10	8	8	24	47	4
	Zombor sz. kir. város	255	23	18	—	10	13	6	10	15	6	66	88	—
	Összesen	6,538	1,000	651	65	423	656	319	209	158	226	779	1,949	103
6	Baranya megye	2,447	640	363	47	200	255	99	93	67	51	155	429	48
	Pécs sz. kir. város	205	33	27	3	11	19	17	9	14	16	29	25	2
	Összesen	2,652	673	390	50	211	274	116	102	81	67	184	454	50
7	Bars megye	1,350	128	136	11	79	100	53	27	30	34	110	588	54
8	Békés megye	2,492	260	156	50	172	176	62	45	38	65	266	976	226
9	Bereg megye	1,350	158	318	46	100	207	55	58	45	52	64	207	40
10	Besztercze-Naszód megye	874	91	251	5	33	69	18	27	30	32	81	234	3
11	Bihar megye	3,389	644	424	194	262	341	83	86	74	132	235	584	330
	Nagyvárad tvhj. felr. város	258	22	22	13	16	33	17	20	22	17	24	38	14
	Összesen	3,647	666	446	207	278	374	100	106	96	149	259	622	344

Folyó szám	Megyék és szab. kir. városok	Ez évben kötött házasságok összes száma	A házasságok kötése történt											
			Január	Február	Márczius	Április	Május	Junius	Julius	Augusztus	Szeptemb.	Október	Novemb.	Deczemb.
			h a v á b a n											
12	Borsód megye	1,749	332	238	54	133	158	83	51	39	46	81	445	89
13	Brassó megye	678	157	59	10	51	65	23	38	47	56	77	81	14
14	Csanád megye	1,170	197	128	9	130	141	23	25	21	35	62	344	55
15	Csik megye	806	181	157	1	38	63	31	55	28	26	60	165	1
16	Csongrád megye.....	1,161	180	128	14	43	98	42	22	19	28	97	441	49
	Szeged sz. kir. város.....	627	133	129	10	47	52	28	19	25	13	31	111	9
	Hódmező-Vásárhely tj. f. v.	642	115	65	31	54	36	6	7	9	19	42	144	114
	Összesen	2,430	448	322	55	144	186	76	48	53	60	170	696	172
17	Esztergom megye	742	151	109	3	51	74	15	19	11	22	51	228	8
18	Fehér megye	1,786	433	341	40	131	145	71	34	34	56	88	342	71
	Székes-Fehérvár sz. k. v.	175	36	25	2	11	21	8	17	13	11	9	18	4
	Összesen	1,961	469	366	42	142	166	79	51	47	67	97	360	75
19	Fogarasz megye	673	203	93	1	54	75	17	39	19	35	65	71	1
20	Gömör és Kis-Hont megye...	1,433	308	180	24	154	144	59	41	46	46	80	302	49
21	Győr megye	788	136	147	6	57	96	32	15	16	33	56	175	19
	Győr sz. kir. város	147	26	21	1	13	19	13	5	9	10	10	19	1
	Összesen	935	162	168	7	70	115	45	20	25	43	66	194	20
22	Hajdu megye	1,278	292	159	87	81	54	33	25	14	25	41	223	244
	Debreczen sz. kir. város...	367	52	40	23	47	33	23	16	10	14	16	41	52
	Összesen	1,645	344	199	110	128	87	56	41	24	39	57	264	296
23	Háromszék megye.....	1,024	252	152	35	81	86	46	45	36	52	75	105	59
24	Heves megye	2,283	346	207	33	197	179	81	46	43	48	140	927	36
25	Hont megye	927	133	108	15	67	51	19	15	22	17	55	409	16
	Selmez és Bélab. sz. k. v.	122	10	12	—	10	10	11	15	10	9	13	22	—
	Összesen	1,049	143	120	15	77	61	30	30	32	26	68	431	16
26	Hunyad megye.....	2,033	627	294	9	113	248	39	72	61	95	171	295	9
27	Jász-Nagy-Kún-szolnok m.	3,077	397	253	47	206	200	89	48	48	53	254	1,131	351
28	Kis-Küküllő megye	816	196	126	21	63	60	12	18	19	31	71	146	53

Folyó szám	Megyék és szab. kir. városok	Ez évben kötött házasságok összes száma	A házasságok kötése történt											
			Január	Február	Márczius	Április	Május	Junius	Julius	Augusztus	Szeptemb.	Október	November	Deczemb.
			h a v á b a n											
29	Kolozs megye	1,508	200	471	39	76	172	63	48	39	48	97	222	33
	Kolozsvár sz. kir. város	234	33	20	11	24	25	3	19	15	20	30	25	9
	Összesen	1,742	233	491	50	100	197	66	67	54	68	127	247	42
30	Komárom megye	1,314	226	233	53	96	124	47	34	26	35	97	291	52
	Komárom sz. kir. város	105	16	15	5	12	8	8	5	4	9	6	13	4
	Összesen	1,419	242	248	58	108	132	55	39	30	44	103	304	56
31	Krassó megye	2,295	630	141	2	174	220	35	95	59	117	318	499	5
32	Liptó megye.....	696	232	96	6	93	54	24	40	17	13	21	95	5
33	Máramaros megye	1,748	221	575	25	45	192	31	62	54	69	81	380	13
34	Maros-Torda megye	1,451	234	285	77	129	110	60	63	65	79	157	146	46
	Maros-Vásárhely sz. k. v.	93	7	7	5	6	9	6	11	7	12	12	5	6
	Összesen	1,544	241	292	82	135	119	66	74	72	91	169	151	52
35	Mosony megye	649	90	164	4	36	92	32	22	26	26	44	105	8
36	Nagy-Küküllő megye	1,074	316	156	18	98	67	32	35	24	36	67	141	84
37	Nógrád megye	1,905	297	208	17	187	141	63	43	54	44	110	714	27
38	Nyitra megye	3,399	530	446	27	247	311	145	98	108	109	277	1,066	35
39	Pest-Pilis-Solt-Kis-Kun m....	5,746	888	659	148	382	416	137	148	129	129	371	2,027	312
	Budapest főváros	2,295	228	256	51	192	282	146	180	208	184	232	275	61
	Kecskemét tvhj. fejr. v.	440	109	56	15	24	49	20	13	5	15	17	99	18
	Összesen	8,481	1,225	971	214	598	747	303	341	342	328	620	2,401	391
40	Pozsony megye	2,232	463	359	12	118	247	109	86	77	95	149	492	25
	Pozsony sz. kir. v.....	321	32	49	2	32	36	14	25	24	29	30	43	5
	Összesen	2,553	495	408	14	150	283	123	111	101	124	179	535	30
41	Sáros megye	1,479	217	249	11	72	115	62	49	46	69	110	465	14
42	Somogy megye.....	2,768	814	513	91	293	224	83	47	47	57	113	430	56

Folyó sz. n.	Megyék és szab. kir. városok	Ez évben kötött házasságok összes száma	A házasságok kötése történt											
			Január	Február	Márczius	Április	Május	Junius	Julius	Augusztus	Szeptemb.	Október	November	Decemb.
			h a v á b a n											
43	Sopron megye	1,675	270	407	15	110	244	113	73	73	92	100	166	12
	Sopron sz. kir. v.	156	16	23	2	19	20	15	11	9	8	17	10	6
	Összesen	1,831	286	430	17	129	264	128	84	82	100	117	176	18
44	Szabolcs megye	1,960	342	366	131	212	196	87	46	67	65	79	268	101
45	Szatmár megye	2,442	231	505	107	200	354	108	94	95	117	161	393	77
	Szatmár-Németi sz. kir. v.	130	11	15	9	12	15	6	9	7	9	11	13	13
	Összesen	2,572	242	520	116	212	369	114	103	102	126	172	406	90
46	Szeben megye	1,146	376	87	16	83	83	16	50	23	52	132	200	28
47	Szepes megye	1,442	245	217	7	107	160	72	59	73	52	126	318	6
48	Szilágy megye	1,420	144	437	49	84	157	46	39	42	45	80	245	52
49	Szolnok-Doboka m.	1,855	195	677	37	77	152	61	62	48	85	115	330	16
50	Szörény megye	923	364	37	—	44	73	19	40	24	30	131	161	—
51	Temes megye	3,661	811	318	16	239	330	86	138	121	229	515	839	19
	Temesvár sz. k. v.	242	22	25	7	13	26	16	25	14	22	29	35	8
	Versecz tvhj. felr. v.	194	39	21	1	18	18	11	7	5	11	20	42	1
	Összesen	4,097	872	364	24	270	374	113	170	140	262	564	916	28
52	Tolna megye	2,371	659	439	64	187	194	92	54	44	54	135	385	64
53	Torda-Aranyos m.	1,106	171	216	23	49	161	43	62	20	53	88	192	28
54	Torna megye	177	32	37	15	14	17	12	2	3	5	8	28	4
55	Torontál megye	5,829	1,074	385	15	447	543	157	228	162	371	749	1,662	36
	Pancsova thj. felr. v.	141	20	6	—	13	16	5	6	11	11	23	29	1
	Összesen	5,970	1,094	391	15	460	559	162	234	173	382	772	1,691	37
56	Trencsén megye	2,388	383	353	10	187	232	97	74	80	110	225	620	17
57	Túróc megye	443	37	45	8	50	72	23	28	23	34	36	82	5
58	Udvarhely megye	910	150	144	69	122	98	45	54	28	39	52	73	36
59	Ugocea megye	636	87	161	22	31	108	16	17	36	18	43	89	8
60	Ung megye	1,127	134	225	21	51	205	48	55	56	50	76	192	14

Folyó sz.	Megyék és szab. kir. városok	Ez évben kötött házasságok összes száma	A házasságok kötése történt											
			Január	Február	Márczius	Április	Május	Junius	Julius	Augusztus	Szeptemb.	Október	November	Decemb.
			h a v á b a n											
61	Vas megye	2,812	483	694	28	232	338	173	91	104	115	152	360	42
62	Veszprém megye	1,901	391	406	72	167	179	84	61	65	61	134	226	55
63	Zala megye	2,951	756	598	37	271	300	110	61	92	66	97	541	22
64	Zemplén megye	2,463	518	447	51	155	340	138	98	71	98	161	344	42
65	Zólyom megye	882	121	88	5	62	76	38	36	20	35	104	288	9
	Összesen	125,064	23,340	18,637	2,447	9,210	12,230	4,599	4,265	3,721	4,820	9,911	28,111	3,773
	Főösszeg 1876-ban	135,011	21,743	34,768	3,431	5,186	14,368	7,245	4,800	3,829	4,807	9,636	22,364	2,834
	Fiume város és ke- rülete	167	15	32	6	17	23	11	8	13	11	12	16	3
	Főösszeg 1877-ben	11,171	1,585	1,663	31	510	738	393	340	330	353	753	4,430	45
	Horvát-Slavonorsz. Főösszeg 1877-ben	6,978	832	432	16	372	405	176	256	210	312	702	3,250	15
	Horvát-Slavonvég- vidék													
	Főösszeg 1877-ben													

b) A házasodottak állapota, vallása

Folyó szám	Megyék és szab. kir. városok	Ez évben kötött házasságok összes száma	A házasságok családi állapotuk szerint					
			legény hajadon- nal	özvegy özvegy- gyel	özvegy ember hajadon- nal	özvegy asszony legény- nyel	elvált férfi hajadon- nal	elvált asszony legény- nyel
			1	Abauj megye... ..	1,224	840	173	110
	Kassa szab. kir. város... ..	195	143	21	17	11	2	—
	Összesen	1,419	983	194	127	105	3	2
2	Alsó-Fehér megye	1,463	1,081	160	128	79	6	5
3	Arad megye... ..	2,645	1,801	382	298	152	4	2
	Arad szab. kir. város... ..	251	176	19	31	21	3	—
	Összesen	2,896	1,977	401	329	173	7	2
4	Árva megye	744	543	58	88	53	1	1
5	Bács-Bodrog megye... ..	5,323	4,095	704	396	119	4	3
	Baja thj. felr. város... ..	180	139	14	17	9	—	1
	Szabadka sz. kir. város... ..	597	454	78	45	17	1	2
	Ujvidék sz. kir. város	183	138	17	21	6	—	1
	Zombor sz. kir. város	255	197	29	22	7	—	—
	Összesen	6,538	5,023	842	501	158	5	7
6	Baranya megye	2,447	1,871	222	226	123	1	2
	Pécs sz. kir. város	205	156	13	22	13	1	—
	Összesen	2,652	2,027	235	248	136	2	2
7	Bars megye... ..	1,350	1,000	116	153	78	2	—
8	Békés megye... ..	2,492	1,918	284	171	87	13	10
9	Bereg megye	1,350	895	183	165	91	11	2
10	Beszterce-Naszód megye ...	874	631	92	80	43	12	8
11	Bihar megye	3,389	2,224	591	323	191	23	15
	Nagyvárad thj. felr. város...	258	175	20	34	19	2	3
	Összesen	3,647	2,399	611	357	210	25	18
12	Borsod megye... ..	1,749	1,234	233	177	94	6	4

és a feloszlott házasságok.

p á r o k k ö z ü l							Ez évben		Halál	Elválás
kelt össze		köztük			vallásuk szerint		kötött	feloszlott		
elvált férfi özvegy asszony- nyal	elvált asszony özvegy ember- rel	sógor sógor- nővel	nagy- bátya unoka- huggal	nagy- néne unoka- öccsesel	egyező vallásuak	vegyes vallásuak	házasságok összes száma		által feloszlott házasságok száma	
2	2	6	4	1	1,024	200	1,224	1,117	1,114	3
1	—	—	—	—	141	54	195	238	238	—
3	2	6	4	1	1,165	254	1,419	1,355	1,352	3
1	3	5	1	—	1,231	232	1,463	1,631	1,615	16
3	3	6	2	—	2,530	115	2,645	2,846	2,843	3
1	—	—	—	—	205	46	251	296	284	12
4	3	6	2	—	2,735	161	2,896	3,142	3,127	15
—	—	3	1	—	735	9	744	567	567	—
—	2	16	10	3	5,205	118	5,323	3,609	3,589	20
—	—	—	1	—	172	8	180	155	155	—
—	—	—	—	—	583	14	597	365	364	1
—	—	—	—	—	157	26	183	168	168	—
—	—	1	—	—	246	9	255	176	172	4
—	2	17	11	3	6,363	175	6,538	4,473	4,448	25
1	1	6	4	1	2,393	54	2,447	2,015	2,011	4
—	—	—	—	—	190	15	205	183	182	1
1	1	6	4	1	2,583	69	2,652	2,198	2,193	5
—	1	8	—	—	1,323	27	1,350	1,376	1,373	3
6	3	13	10	—	2,292	200	2,492	1,582	1,559	23
—	3	4	1	1	1,247	103	1,350	1,545	1,536	9
3	5	3	2	—	799	75	874	823	800	23
13	9	8	4	—	3,124	265	3,389	4,371	4,320	51
3	2	4	—	—	198	60	258	251	246	5
16	11	12	4	—	3,322	325	3,647	4,622	4,566	56
1	—	6	2	—	1,516	233	1,749	1,791	1,779	12

Folyó szám	Megyék és szab. kir. városok	Ez évben kötött házasságok összes száma	A házasságok családi állapotuk szerint					
			legény hajadon- nal	özvegy özvegy- gyel	özvegy ember hajadon- nal	özvegy asszony legény- nyel	elvált férfi hajadon- nal	elvált asszony legény- nyel
13	Brassó megye	678	512	26	54	38	18	16
14	Csanád megye	1,170	912	127	89	39	1	1
15	Csik megye	806	597	81	77	51	—	—
16	Csongrád megye.....	1,161	904	118	104	33	1	—
	Szeged szab. kir. város.....	627	475	50	79	19	1	2
	H.-Vásárhely thj. felr. v.	642	509	55	50	16	6	4
	Összesen	2,430	1,888	223	233	68	8	6
17	Esztergom megye	742	582	57	67	36	—	—
18	Fehér megye.....	1,786	1,437	130	141	72	1	4
	Sz.-Fehérvár sz. k. város	175	141	6	18	10	—	—
	Összesen	1,961	1,578	136	159	82	1	4
19	Fogarás megye	673	485	50	80	47	4	4
20	Gömör és Kis-Hont megye...	1,433	1,104	136	119	67	3	4
21	Győr megye.....	788	602	58	86	39	3	—
	Győr sz. kir. város.....	147	117	10	13	5	1	1
	Összesen	935	719	68	99	44	4	1
22	Hajdú megye	1,278	954	143	109	49	10	6
	Debreczen sz. kir. város ...	367	271	31	32	20	3	7
	Összesen	1,645	1,225	174	141	69	13	13
23	Háromszék megye.....	1,024	697	85	122	70	19	20
24	Heves megye	2,283	1,678	297	211	90	1	1
25	Hont megye	927	680	95	94	58	—	—
	Selmez és Béláb. sz. k. v.	122	92	10	11	9	—	—
	Összesen	1,049	772	105	105	67	—	—
26	Hunyad megye.....	2,033	1,422	228	236	136	5	6
27	Jász-N. Kún-Szolnok megye	3,077	2,362	348	253	92	6	7

párok közül								Ez évben		Halál	Elválás
kelt össze		köztük			vallásuk szerint		kötött	feloszlott			
elvált férfi özvegy asszony- nyal	elvált asszony özvegy- ember- rel	sógor sógor- nővel	nagy- bátya unoka- huggal	nagy- néne unoka- öccsel	egyező vallásuk	vegyes vallásuk			házasságok összes száma		
8	6	1	2	—	586	92	678	667	637	30	
1	—	4	3	—	1,055	115	1,170	696	691	5	
—	—	9	6	3	768	38	806	917	916	1	
1	—	5	1	—	1,105	56	1,161	779	775	4	
—	1	3	2	—	605	22	627	412	408	4	
—	2	2	4	—	593	49	642	360	346	14	
1	3	10	7	—	2,303	127	2,430	1,551	1,529	22	
—	—	3	—	—	736	6	742	683	682	1	
1	—	7	4	1	1,664	122	1,786	1,405	1,403	2	
—	—	3	—	—	159	16	175	180	179	1	
1	—	10	4	1	1,823	138	1,961	1,585	1,582	3	
2	1	—	—	—	508	165	673	789	781	8	
—	—	4	2	1	1,292	141	1,433	1,436	1,423	13	
—	—	4	3	—	749	39	788	630	628	2	
—	—	—	—	—	121	26	147	136	135	1	
—	—	4	3	—	870	65	935	766	763	3	
5	2	7	1	—	1,222	56	1,278	1,073	1,040	33	
2	1	2	1	—	301	66	367	327	309	18	
7	3	9	2	—	1,523	122	1,645	1,400	1,349	51	
5	6	2	—	—	865	159	1,024	1,068	1,031	37	
1	4	13	6	1	2,256	27	2,283	1,705	1,702	3	
—	—	3	—	—	892	35	927	1,060	1,056	4	
—	—	1	—	—	114	8	122	126	126	—	
—	—	4	—	—	1,006	43	1,049	1,186	1,182	4	
—	—	1	—	—	1,844	189	2,033	2,358	2,345	13	
4	5	6	—	—	2,989	88	3,077	2,134	2,112	22	

Folyó szám	Megyék és szab. kir. városok	Ez évben kötött házasságok összes száma	A házasságok családi állapotuk szerint					
			legény hajadon- nal	özvegy özvegy- gyel	özvegy ember hajadon- nal	özvegy asszony legény- nyel	elvált férfi hajadon- nal	elvált asszony legény- nyel
			28	Kis-Küküllő megye	816	569	108	81
29	Kolozs megye.....	1,508	1,099	182	128	73	11	6
	Kolozsvár sz. kir. város.....	234	170	15	24	24	1	—
	Összesen	1,742	1,269	197	152	97	12	6
30	Komárom megye	1,314	1,005	117	112	76	3	1
	Komárom sz. kir. város.....	105	76	6	16	7	—	—
	Összesen	1,419	1,081	123	128	83	3	1
31	Krassó megye.....	2,295	1,746	211	220	113	2	1
32	Liptó megye.....	696	527	41	73	54	1	—
33	Máramaros megye.....	1,748	1,212	168	262	98	4	2
34	Maros-Torda megye.....	1,451	949	210	155	103	14	12
	Maros-Vásárhely sz. k. v.	93	70	3	10	6	1	1
	Összesen	1,544	1,019	213	165	109	15	13
35	Moson megye.....	649	486	49	77	37	—	—
36	Nagy-Küküllő megye	1,074	722	104	120	58	27	21
37	Nógrád megye	1,905	1,359	267	172	103	3	—
38	Nyitra megye	3,399	2,510	314	397	168	5	3
39	Pest-Pilis-Solt-Kis-Kún m.	5,746	4,414	590	513	193	16	8
	Budapest sz. kir. város.....	2,295	1,723	93	259	152	27	24
	Kecskemét thj. f. v.....	440	345	28	45	19	2	—
	Összesen	8,481	6,482	711	817	364	45	32
40	Pozsony megye	2,232	1,703	163	227	136	2	1
	Pozsony sz. kir. város	321	239	19	39	17	4	3
	Összesen	2,553	1,942	182	266	153	6	4
41	Sáros megye	1,479	1,045	164	170	92	6	2
42	Somogy megye.....	2,768	2,171	237	268	84	4	2

p á r o k k ö z ü l							Ez évben		Halál	Elválás
kelt össze		köztük			vallásuk szerint		kötött	feloszlott		
elvált férfi özvegy asszony- nyal	elvált asszony özvegy ember- rel	sógor sógor- nővel	nagy- bátya- unoka- huggal	nagy- néne unoka- öccsel	egyező vallásuk	vegyes vallásuk	házasságok összes száma		által feloszlott házasságok száma	
—	3	1	—	—	681	135	816	949	937	12
5	4	3	1	1	1,360	148	1,508	1,789	1,763	26
—	—	—	—	—	141	93	234	234	206	28
5	4	3	1	1	1,501	241	1,742	2,023	1,969	54
—	—	6	2	—	1,253	61	1,314	1,100	1,097	3
—	—	2	—	—	80	25	105	111	109	2
—	—	8	2	—	1,333	86	1,419	1,211	1,206	5
1	1	4	1	—	2,165	130	2,295	2,514	2,509	5
—	—	5	1	1	657	39	696	548	547	1
1	1	6	4	—	1,668	80	1,748	1,700	1,697	3
4	4	8	3	1	1,259	192	1,451	1,414	1,377	37
1	1	—	—	—	54	39	93	109	109	—
5	5	8	3	1	1,313	231	1,544	1,523	1,486	37
—	—	11	2	1	640	9	649	546	545	1
11	11	5	—	—	973	101	1,074	1,281	1,224	57
1	—	7	1	—	1,802	103	1,905	1,888	1,879	9
1	1	13	3	—	3,360	39	3,399	3,426	3,421	5
7	5	22	9	3	5,388	358	5,746	4,624	4,586	38
9	8	5	7	1	1,881	414	2,295	2,475	2,458	17
1	—	9	1	—	397	43	440	257	251	6
17	13	36	17	4	7,666	815	8,481	7,356	7,295	61
—	—	6	6	—	2,186	46	2,232	1,909	1,909	—
—	—	—	—	—	278	43	321	433	432	1
—	—	6	6	—	2,464	89	2,553	2,342	2,341	1
—	—	9	1	1	1,322	157	1,479	1,450	1,448	2
—	2	3	2	1	2,642	126	2,768	2,022	2,014	8



Folyó szám	Megyék és szab. kir. városok	Ez évben kötött házasságok összes száma	A házasság családi állapotuk szerint					
			legény hajadon- nal	özvegy özvegy- gyel	özvegy ember hajadon- nal	özvegy asszony legény- nyel	elvált férfi hajadon- nal	elvált asszony legény- nyel
43	Sopron megye	1,675	1,369	81	174	44	3	2
	Sopron sz. kir. város	156	115	5	20	6	3	6
	Összesen	1,831	1,484	86	194	50	6	8
44	Szabolcs megye	1,960	1,217	406	201	118	10	7
45	Szatmár megye	2,442	1,672	333	288	123	11	9
	Szatmár-Németi sz. k. v.	130	92	15	12	5	3	1
	Összesen	2,572	1,764	348	300	128	14	10
46	Szeben megye	1,146	832	92	121	55	12	14
47	Szepes megye	1,442	1,043	138	167	87	1	1
48	Szilágymegye	1,420	942	228	152	79	6	5
49	Szolnok-Doboka megye	1,855	1,281	228	225	100	6	7
50	Szörény megye	923	704	82	106	30	1	—
51	Temes megye	3,661	2,529	526	439	161	3	1
	Temesvár sz. kir. város	242	176	13	28	21	3	1
	Versecz thj. f. v.	194	154	12	21	6	1	—
	Összesen	4,097	2,859	551	488	188	7	2
52	Tolna megye	2,371	1,872	202	184	94	8	6
53	Torda-Aranyos megye	1,106	771	150	104	66	6	2
54	Torna megye	177	115	31	25	5	—	—
55	Torontál megye	5,829	4,460	782	454	126	1	2
	Pancsova thj. f. v.	141	111	14	13	1	1	1
	Összesen	5,970	4,571	796	467	127	2	3
56	Trencsén megye	2,388	1,668	217	347	155	1	—
57	Turóc megye	443	340	17	51	34	1	—
58	Udvarhely megye	910	604	112	73	62	18	23
59	Ugocsa megye	636	414	87	83	43	6	3

p á r o k k ö z ü l							Ez évben		Halál	Elválás
kelt össze		köztük			vallásuk szerint		kötött	feloszlott		
elvált férfi özvegy asszony- nyal	elvált asszony özvegy ember- rel	sógor sógor- nővel	nagy- bátya unoka- huggal	nagy- néne unoka- öccsel	egyező vallásuak	vegyes vallásuak			házasságok összes száma	
1	1	12	6	—	1,645	30	1,675	1,427	1,423	4
1	—	—	—	—	136	20	156	134	133	1
2	1	12	6	—	1,781	50	1,831	1,561	1,556	5
—	1	9	1	1	1,585	375	1,960	2,140	2,118	22
3	3	10	2	1	2,219	223	2,442	2,447	2,426	21
—	2	—	—	—	99	31	130	151	148	3
3	5	10	2	1	2,318	254	2,572	2,598	2,574	24
11	9	3	—	1	1,014	132	1,146	1,178	1,135	43
2	3	4	8	—	1,360	82	1,442	1,407	1,401	6
5	3	6	1	—	1,363	57	1,420	1,703	1,689	14
7	1	7	3	—	1,681	174	1,855	2,136	2,128	8
—	—	3	—	—	899	24	923	1,186	1,183	3
1	1	15	11	—	3,504	157	3,661	3,793	3,793	—
—	—	1	1	—	208	34	242	322	317	5
—	—	—	1	—	187	7	194	177	177	—
1	1	16	13	—	3,899	198	4,097	4,292	4,287	5
—	5	7	9	1	2,238	133	2,371	1,765	1,749	16
4	3	1	—	1	957	149	1,106	1,325	1,316	9
—	1	3	—	—	164	13	177	205	205	—
1	3	16	11	1	5,734	95	5,829	4,153	4,143	10
—	—	—	—	—	122	19	141	133	132	1
1	3	16	11	1	5,856	114	5,970	4,286	4,275	11
—	—	14	15	1	2,358	30	2,388	2,124	2,121	3
—	—	2	—	—	393	50	443	358	358	—
6	12	3	1	—	783	127	910	979	937	42
—	—	—	1	—	600	36	636	680	674	6

Folyó szám	Megyék és szab. kir. városok	Ez évben kötött házasságok összes száma	A házasságok családi állapotuk szerint					
			legény hajadon- nal	özvegy özvegy- gyel	özvegy ember hajadon- nal	özvegy asszony legény- nyel	elvált férfi hajadon- nal	elvált asszony legény- nyel
			60	Ung megye	1,127	688	184	152
61	Vas megye	2,812	2,175	193	349	147	2	2
62	Veszprém megye	1,901	1,478	147	192	76	3	2
63	Zala megye... ..	2,951	2,101	244	375	229	1	1
64	Zemplén megye	2,463	1,601	410	298	128	12	8
65	Zólyom megye	882	642	89	99	48	1	3
	Összesen	125,064	91,550	13,617	12,690	6,107	443	343
	Főösszeg 1876-ban	135,011	97,098	16,332	14,102	7,479	—	—
	Fiume város és kerülete ... } Főösszeg 1877-ben	167	131	6	24	6	—	—
	Horvát-Szlavonország ... } Főösszeg 1877-ben	11,171	7,759	1,451	1,376	585	—	—
	Horvát-Slavon végvidék ... } Főösszeg 1877-ben	6,978	4,583	1,336	865	194	—	—

p á r o k k ö z ü l							Ez évben		Halál	Elválás
kelt össze		köztük			vallásuk szerint		kötött	feloszlott		
elvált férfi özvegy asszony- nyal	elvált asszony özvegy ember- rel	sógor sógor- nővel	nagy- bátya unoka- huggal	nagy- néne unoka- öccsel	egyező vallásuak	vegyes vallásuak	házasságok összes száma		által feloszlott házasságok száma	
1	—	3	—	—	915	212	1,127	1,195	1,193	2
4	—	20	8	—	2,700	112	2,812	2,297	2,293	4
2	1	10	3	—	1,761	140	1,901	1,630	1,624	6
—	—	8	4	1	2,867	84	2,951	2,561	2,558	3
1	5	10	2	—	1,962	501	2,463	2,915	2,903	12
—	—	6	3	—	828	54	882	839	836	3
157	157	467	212	30	116,204	8,860	125,064	116,185	115,271	914
—	—	498	196	26	126,945	8,066	135,011	111,397	110,487	910
—	—	—	—	—	162	5	167	129	129	—
—	—	—	—	—	11,088	83	11,171	10,081	—	—
—	—	—	*)	—	6,919	59	6,978	6,565	—	—

*) Ezen rovatoknak megfelelő adatok a horvát-szlavonországi kimutatásokban nem foglaltatnak.

c) Vegyes

Folyó szám	Megyék és szab. kir. városok	A vegyes házasságok összes száma	Római katolikus					Görög katolikus				
			v ö l e g é n y									
			görög kath.	keleti görög	ágostai	helvét	unitárius	római kath.	keleti görög	ágostai	helvét	unitárius
m e n n y												
1	Abauj megye	200	38	—	5	45	—	41	—	—	3	—
	Kassa sz. kir. város	54	14	—	13	3	—	7	—	—	—	—
	Összesen	254	52	—	18	48	—	48	—	—	3	—
2	Alsó-Fehér megye	232	11	9	4	22	1	6	57	—	5	—
3	Arad megye	115	1	8	6	8	—	—	22	—	—	—
	Arad sz. kir. város	46	1	5	3	6	—	1	—	—	—	—
	Összesen	161	2	13	9	14	—	1	22	—	—	—
4	Árva megye	9	—	—	7	—	—	—	—	—	—	—
5	Bács-Bodrog megye	118	1	—	15	7	—	6	—	—	—	—
	Baja thj. felr. város	8	—	—	—	—	—	—	—	—	—	—
	Szabadka sz. kir. város	14	—	2	1	3	—	2	—	—	—	—
	Ujvidék sz. kir. város	26	—	2	2	2	—	—	—	—	—	—
	Zombor sz. kir. város	9	—	1	—	—	—	2	—	—	—	—
	Összesen	175	1	5	18	12	—	10	—	—	—	—
6	Baranya megye	54	—	3	7	15	—	1	—	—	—	—
	Pécs sz. kir. város	15	—	—	2	—	—	—	—	—	—	—
	Összesen	69	—	3	9	15	—	1	—	—	—	—
7	Bars megye	27	—	—	4	9	—	1	—	—	—	—
8	Békés megye	200	3	5	26	30	—	2	—	—	—	—
9	Bereg megye	103	22	—	2	18	—	17	4	—	8	—
10	Besztercze-Naszód megye	75	3	—	1	1	—	2	22	2	1	—
11	Bihar megye	265	4	9	—	52	—	9	39	—	6	—
	Nagyvárad thj. felr. város	60	3	1	4	17	—	—	1	—	7	—
	Összesen	325	7	10	4	69	—	9	40	—	13	—
12	Borsod megye	233	14	—	18	50	—	28	1	—	6	—
13	Brassó megye	92	—	1	28	3	1	1	4	—	1	—
14	Csanád megye	115	8	3	11	22	—	12	8	—	2	1
15	Csik megye	38	7	—	1	1	—	15	—	—	—	—
16	Csongrád megye	56	—	2	3	22	—	1	—	—	—	—
	Szeged sz. kir. város	22	—	3	4	3	—	2	—	—	—	—
	H.-Vásárhely thj. felr. v.	49	—	—	2	17	—	—	—	—	—	—
	Összesen	127	—	5	9	42	—	3	—	—	—	—

házasságok.

Keleti görög		Ágostai evangélikus				Helvét hitvallású				Unitárius				
n ö ü l v e t t														
róm. kath.	görög kath.	ágostai	helvét	unitárius	római kath.	görög kath.	keleti görög	helvét	unitárius	római kath.	görög kath.	keleti görög	ágostai	helvét
a s s z o n y t														
—	2	—	—	—	5	3	—	6	—	40	7	1	4	—
—	—	—	—	—	9	—	—	2	—	3	3	—	—	—
—	2	—	—	—	14	3	—	8	—	43	10	1	4	—
4	71	—	—	—	2	6	5	2	—	15	—	—	3	3
10	32	2	2	—	2	—	—	1	—	16	—	1	4	—
6	—	—	2	1	6	—	—	—	—	11	—	2	1	—
16	32	2	4	1	8	—	—	1	—	27	—	3	5	—
—	—	—	—	—	1	—	—	—	—	1	—	—	—	—
8	—	1	—	—	16	—	—	27	—	12	—	—	25	—
1	—	—	—	—	2	—	—	—	—	4	—	—	—	1
6	—	—	—	—	—	—	—	—	—	—	—	—	—	—
3	2	1	—	—	6	—	—	2	—	4	—	—	2	—
2	—	—	—	—	2	—	—	—	—	1	—	—	—	—
20	2	2	—	—	26	—	—	29	—	21	—	—	27	1
1	1	—	1	—	2	—	—	4	—	13	—	—	—	6
—	—	—	—	—	9	—	—	—	—	4	—	—	—	—
1	1	—	1	—	11	—	—	4	—	17	—	—	—	6
—	—	—	—	—	4	—	—	—	—	7	—	—	2	—
5	1	4	2	—	31	2	2	23	—	41	—	6	17	—
—	—	1	—	—	5	—	—	1	—	13	9	2	1	—
—	21	3	—	—	3	3	—	2	—	4	2	—	4	—
10	67	—	6	—	1	—	—	5	—	47	5	4	—	—
1	8	—	3	—	2	—	—	2	—	8	1	1	—	—
11	75	—	9	—	3	—	—	7	—	55	6	5	—	—
1	—	—	3	—	8	3	—	12	—	69	9	1	10	—
2	—	1	—	—	22	—	1	1	—	12	—	1	10	2
4	12	—	2	—	2	—	—	3	—	18	3	1	3	—
3	—	1	—	—	3	1	—	—	—	6	—	—	—	—
3	—	2	1	—	1	—	—	6	—	12	—	—	3	—
1	—	—	—	—	6	—	—	—	—	3	—	—	—	—
1	—	—	—	—	1	—	—	6	—	16	—	—	6	—
5	—	2	1	—	8	—	—	12	—	31	—	—	9	—

Folyó szám	Megyék és szab. kir. városok	A vegyes házasságok összes száma	Római katolikus					Görög katolikus												
			v ö l e g é n y																	
			görög kath.	keleti görög	ágostai	helvét	unitárius	római kath.	keleti görög	ágostai	helvét	unitárius								
17	Esztergom megye	6	—	—	—	5	—	—	—	—	—	—	—	—	—	—	—	—	—	—
18	Fehér megye.....	122	—	—	6	58	—	—	—	—	—	—	—	—	—	—	—	—	—	—
	Székes-Fehérvár sz. k. v.	16	—	—	2	4	—	—	—	—	—	—	—	—	—	—	—	—	—	—
	Összesen	138	—	—	8	62	—	—	—	—	—	—	—	—	—	—	—	—	—	—
19	Fogarás megye	165	19	13	2	4	—	16	58	—	—	—	—	—	—	—	—	—	—	—
20	Gömör és Kis-Hont megye...	141	1	—	24	19	—	2	—	1	3	—	—	—	—	—	—	—	—	—
21	Győr megye	39	—	—	7	7	—	—	—	—	—	—	—	—	—	—	—	—	—	—
	Győr sz. kir. város.....	26	—	—	11	4	—	—	—	—	—	—	—	—	—	—	—	—	—	—
	Összesen	65	—	—	18	11	—	—	—	—	—	—	—	—	—	—	—	—	—	—
22	Hajdú megye	56	1	—	1	20	—	3	—	—	1	—	—	—	—	—	—	—	—	—
	Debreczen sz. k. város	66	1	—	2	22	—	4	—	—	2	—	—	—	—	—	—	—	—	—
	Összesen	122	2	—	3	42	—	7	—	—	3	—	—	—	—	—	—	—	—	—
23	Háromszék megye.....	159	5	4	1	39	4	3	—	—	4	—	—	—	—	—	—	—	—	—
24	Heves megye	27	—	—	4	1	—	1	—	—	—	—	—	—	—	—	—	—	—	—
25	Hont megye	35	—	—	10	10	—	—	—	—	2	—	—	—	—	—	—	—	—	—
	Selmez- és Bélab. sz. k. v.	8	—	—	—	—	—	—	—	—	—	—	—	—	—	—	—	—	—	—
	Összesen	43	—	—	10	10	—	—	—	—	2	—	—	—	—	—	—	—	—	—
26	Hunyad megye.....	189	19	21	5	12	—	5	43	—	1	—	—	—	—	—	—	—	—	—
27	Jász-Nagy-Kún-Szolnok m.	88	1	1	3	32	—	1	—	—	—	—	—	—	—	—	—	—	—	—
28	Kis-Küküllő megye	135	3	2	2	16	1	—	37	1	3	—	—	—	—	—	—	—	—	10
29	Kolozs megye	148	5	3	2	12	—	6	39	1	6	2	—	—	—	—	—	—	—	2
	Kolozsvár sz. k. város	93	3	1	3	25	2	3	1	—	—	—	—	—	—	—	—	—	—	3
	Összesen	241	8	4	5	37	2	9	40	1	6	2	—	—	—	—	—	—	—	3
30	Komárom megye.....	61	—	—	4	21	—	—	—	—	—	—	—	—	—	—	—	—	—	—
	Komárom sz. k. város.....	25	—	—	—	12	—	1	—	—	—	—	—	—	—	—	—	—	—	—
	Összesen	86	—	—	4	33	—	1	—	—	—	—	—	—	—	—	—	—	—	—
31	Krassó megye	130	10	5	5	3	—	1	33	1	—	3	—	—	—	—	—	—	—	—
32	Liptó megye	39	—	—	16	—	—	—	—	1	—	—	—	—	—	—	—	—	—	—
33	Máramaros megye	80	20	—	1	7	4	21	1	—	4	—	—	—	—	—	—	—	—	—
34	Maros-Torda megye	192	12	1	3	27	5	6	25	1	12	2	—	—	—	—	—	—	—	14
	Maros-Vásárhely sz. k. v....	39	—	—	6	7	—	3	—	—	2	—	—	—	—	—	—	—	—	1
	Összesen	231	12	1	9	34	5	9	25	1	14	2	—	—	—	—	—	—	—	15
35	Moson megye.....	9	—	—	2	—	—	—	—	—	—	—	—	—	—	—	—	—	—	—
36	Nagy-Küküllő megye	101	4	3	16	2	2	—	30	—	1	—	—	—	—	—	—	—	—	2

Keleti görög		Ágostai evangélikus					Helvét hitvallású					Unitárius							
n ö ü l v e t t																			
róm. kath.	görög kath.	ágostai	helvét	unitárius	római kath.	görög kath.	keleti görög	helvét	unitárius	római kath.	görög kath.	keleti görög	ágostai	unitárius	római kath.	görög kath.	keleti görög	ágostai	helvét
a s s z o n y t																			
—	—	—	—	—	1	—	—	—	—	—	—	—	—	—	—	—	—	—	—
—	—	—	—	—	1	—	—	5	—	48	—	—	4	—	—	—	—	—	—
—	—	—	—	—	—	—	—	1	—	9	—	—	—	—	—	—	—	—	—
—	—	—	—	—	1	—	—	6	—	57	—	—	4	—	—	—	—	—	—
—	40	—	—	—	3	3	1	—	—	4	1	—	—	—	—	—	—	—	—
4	—	—	—	—	34	—	—	9	—	26	—	—	17	—	—	—	—	—	—
1	—	—	—	—	9	—	—	3	—	7	—	—	5	—	—	—	—	—	—
1	—	—	—	—	3	—	—	1	—	3	—	—	3	—	—	—	—	—	—
2	—	—	—	—	12	—	—	4	—	10	—	—	8	—	—	—	—	—	—
1	—	—	—	—	—	4	—	2	—	18	3	—	2	—	—	—	—	—	—
—	—	—	—	—	4	—	—	12	—	18	—	—	—	—	—	—	—	—	—
—	—	—	—	—	1	—	—	—	—	—	—	—	—	—	—	—	—	—	—
1	—	—	—	—	4	4	—	14	—	36	3	—	2	—	—	—	—	—	—
2	1	—	—	—	3	—	3	2	—	48	1	5	—	15	—	—	—	—	—
—	—	—	—	—	4	—	—	1	2	14	—	—	—	—	—	—	—	—	—
—	—	—	—	—	11	—	—	—	—	—	—	—	2	—	—	—	—	—	—
—	—	—	—	—	8	—	—	—	—	—	—	—	—	—	—	—	—	—	—
—	—	—	—	—	19	—	—	—	—	—	—	—	2	—	—	—	—	—	—
4	47	1	2	—	6	2	2	1	—	12	1	4	—	—	—	—	—	—	—
1	—	—	—	—	7	—	—	7	—	30	1	—	4	—	—	—	—	—	—
—	42	—	1	—	—	—	—	—	—	6	—	—	—	9	2	—	—	—	—
—	27	1	1	—	1	5	—	—	2	17	9	1	1	3	1	1	—	—	2
3	1	—	—	—	8	—	1	4	4	17	—	—	4	5	4	—	—	3	1
3	28	1	1	—	9	5	1	4	6	34	9	1	5	8	5	1	—	3	3
—	—	—	—	—	2	—	—	6	—	20	—	—	8	—	—	—	—	—	—
1	—	—	—	—	3	—	—	2	—	6	—	—	—	—	—	—	—	—	—
1	—	—	—	—	5	—	—	8	—	26	—	—	8	—	—	—	—	—	—
16	35	1	—	—	13	—	3	—	—	1	—	—	—	—	—	—	—	—	—
—	—	—	—	—	21	1	—	—	—	—	—	—	—	—	—	—	—	—	—
—	—	—	—	—	—	1	—	2	—	14	4	—	1	—	—	—	—	—	—
1	29	—	2	1	3	3	—	1	—	18	8	3	—	11	4	—	—	—	14
—	—	—	1	—	2	—	—	2	2	11	—	—	—	1	1	—	—	—	—
1	29	—	3	1	5	3	—	3	2	29	8	3	—	12	5	—	—	—	15
—	—	—	—	—	4	—	—	—	—	3	—	—	—	—	—	—	—	—	—
—	24	—	—	—	6	—	—	1	—	3	—	—	3	2	2	—	—	—	2

Folyó szám	Megyék és szab. kir. városok	A vegyes házasságok összes száma	Római katolikus					Görög katolikus												
			v ö l e g é n y																	
			görög kath.	keleti görög	ágostai	helvét	unitárius	római kath.	keleti görög	ágostai	helvét	unitárius								
			m e n n y																	
37	Nógrád megye	103	—	1	43	4	—	—	—	—	—	—	—	—	—	—	—	—	—	—
38	Nyitra megye	39	—	—	12	1	—	—	—	—	—	—	—	—	—	—	—	—	—	—
39	Pest-Pilis-Solt-Kis-Kún m.	358	1	3	38	104	—	—	—	—	1	—	2	—	—	—	—	—	—	—
	Budapest sz. kir. város	414	—	1	86	59	—	—	—	—	8	—	2	2	—	—	—	—	—	—
	Kecskemét thj. felr. város	43	—	—	3	17	—	—	—	—	—	—	—	—	—	—	—	—	—	—
	Összesen	815	1	4	127	180	—	—	—	—	9	—	4	2	—	—	—	—	—	—
40	Pozsony megye	46	—	—	17	4	—	—	—	—	—	—	1	—	—	—	—	—	—	—
	Pozsony sz. kir. város	43	—	—	21	1	—	—	—	—	—	—	—	—	—	—	—	—	—	—
	Összesen	89	—	—	38	5	—	—	—	—	—	—	1	—	—	—	—	—	—	—
41	Sáros megye	157	48	—	20	—	—	—	—	—	56	4	2	—	—	—	—	—	—	—
42	Somogy megye	126	—	—	9	26	—	—	—	—	—	—	—	—	—	—	—	—	—	—
43	Sopron megye	30	—	—	13	—	—	—	—	—	—	—	—	—	—	—	—	—	—	—
	Sopron sz. kir. város	20	—	—	10	—	—	—	—	—	—	—	—	—	—	—	—	—	—	—
	Összesen	50	—	—	23	—	—	—	—	—	—	—	—	—	—	—	—	—	—	—
44	Szabolcs megye	375	64	—	7	33	20	56	2	4	24	—	—	—	—	—	—	—	—	—
45	Szatmár megye	223	30	3	2	34	2	41	2	1	25	—	—	—	—	—	—	—	—	—
	Szatmár-Németi sz. k. v.	31	4	—	—	9	—	3	1	—	1	—	—	—	—	—	—	—	—	—
	Összesen	254	34	3	2	43	2	44	3	1	26	—	—	—	—	—	—	—	—	—
46	Szeben megye	132	10	1	16	1	—	2	44	1	—	—	—	—	—	—	—	—	—	—
47	Szepes megye	82	16	—	29	—	—	10	—	5	—	—	—	—	—	—	—	—	—	—
48	Szilágymegye	57	2	—	—	19	—	3	5	—	6	—	—	—	—	—	—	—	—	—
49	Szolnok-Doboka megye	174	10	7	—	17	—	24	40	2	8	1	—	—	—	—	—	—	—	—
50	Szörény megye	24	1	7	4	1	—	—	—	—	—	—	—	—	—	—	—	—	—	—
51	Temes megye	157	—	8	5	4	—	4	41	—	—	—	—	—	—	—	—	—	—	—
	Temesvár sz. kir. város	34	3	1	4	1	—	2	—	—	—	—	—	—	—	—	—	—	—	—
	Versecz thj. felr. város	7	1	2	1	—	—	—	—	—	—	—	—	—	—	—	—	—	—	—
	Összesen	198	4	11	10	5	—	6	41	—	—	—	—	—	—	—	—	—	—	—
52	Tolna megye	133	—	—	10	20	—	—	—	—	—	—	—	—	—	—	—	—	—	—
53	Torda-Aranyos megye	149	4	4	—	8	5	—	—	—	31	—	5	—	—	—	—	—	—	—
54	Torna megye	13	1	—	—	5	—	—	—	—	—	—	—	—	—	—	—	—	—	—
55	Torontál megye	95	1	10	7	11	—	1	7	—	—	—	—	—	—	—	—	—	—	—
	Pancsova thj. felr. város	19	—	—	3	1	—	—	—	—	—	—	—	—	—	—	—	—	—	—
	Összesen	114	1	10	10	12	—	1	7	—	—	—	—	—	—	—	—	—	—	—

Keleti görög		Ágostai evangélikus			Helvét hitvallású			Unitárius											
n ö ü l v e t t																			
róm. kath.	görög kath.	ágostai	helvét	unitárius	római kath.	görög kath.	keleti görög	helvét	unitárius	római kath.	görög kath.	keleti görög	ágostai	unitárius	római kath.	görög kath.	keleti görög	ágostai	helvét
a s s z o n y t																			
—	—	—	—	—	44	—	—	—	—	9	—	—	2	—	—	—	—	—	—
—	—	—	—	—	22	—	—	1	—	3	—	—	—	—	—	—	—	—	—
—	—	1	—	—	39	—	—	30	—	101	—	—	38	—	—	—	—	—	—
13	—	—	1	—	121	2	2	4	—	98	—	1	13	—	—	—	—	—	1
—	—	—	—	—	1	—	—	5	—	15	—	—	2	—	—	—	—	—	—
13	—	1	1	—	161	2	2	39	—	214	—	1	53	—	—	—	—	—	1
—	—	—	—	—	17	—	—	1	—	5	—	—	1	—	—	—	—	—	—
—	—	—	—	—	17	—	—	—	—	4	—	—	—	—	—	—	—	—	—
—	—	—	—	—	34	—	—	1	—	9	—	—	1	—	—	—	—	—	—
1	1	—	—	—	33	—	—	—	—	2	—	—	—	—	—	—	—	—	—
—	—	—	—	—	15	—	—	17	—	40	—	—	19	—	—	—	—	—	—
1	—	—	—	—	16	—	—	—	—	—	—	—	—	—	—	—	—	—	—
—	—	—	—	—	9	—	—	—	—	1	—	—	—	—	—	—	—	—	—
1	—	—	—	—	25	—	—	—	—	1	—	—	—	—	—	—	—	—	—
1	—	—	1	—	8	4	—	5	—	102	37	—	7	—	—	—	—	—	—
1	3	—	2	—	2	2	—	1	—	38	33	—	—	—	—	—	—	—	1
—	—	—	—	—	—	1	—	2	—	3	7	—	—	—	—	—	—	—	—
1	3	—	2	—	2	3	—	3	—	41	40	—	—	—	—	—	—	—	1
—	29	—	—	—	12	—	1	—	1	5	—	2	4	—	—	—	—	—	3
1	—	—	—	—	17	1	—	1	—	1	—	—	1	—	—	—	—	—	—
—	6	—	—	—	—	1	1	1	—	8	2	—	2	—	—	—	—	—	—
2	27	1	1	—	3	10	—	4	—	4	10	1	1	—	1	—	—	—	—
4	—	1	—	—	4	—	—	—	—	1	—	—	1	—	—	—	—	—	—
12	56	1	—	—	11	—	—	1	—	11	—	2	1	—	—	—	—	—	—
8	1	—	—	—	10	—	—	—	—	2	—	1	1	—	—	—	—	—	—
—	—	—	—	—	3	—	—	—	—	—	—	—	—	—	—	—	—	—	—
20	57	1	—	—	24	—	—	1	—	13	—	3	2	—	—	—	—	—	—
1	—	—	—	—	18	—	—	26	—	32	—	—	26	—	—	—	—	—	—
—	40	—	2	—	—	3	2	2	2	11	5	—	—	9	2	2	—	—	12
1	—	—	—	—	1	—	—	1	—	3	1	—	—	—	—	—	—	—	—
22	5	3	1	—	18	—	1	2	—	5	—	—	1	—	—	—	—	—	—
4	—	—	—	—	6	—	1	2	—	1	—	—	1	—	—	—	—	—	—
26	5	3	1	—	24	—	2	4	—	6	—	—	2	—	—	—	—	—	—

Folyó szám	Megyék és szab. kir. városok	A vegyes házasságok összes száma	Római katolikus					Görög katolikus						
			vőlegény											
			görög kath.	keleti görög	ágostai	helvét	unitárius	római kath.	keleti görög	ágostai	helvét	unitárius		
			meny-											
56	Trencsén megye	30	—	—	12	—	—	1	—	—	—	—	—	—
57	Túróc megye	50	—	—	24	—	—	—	—	—	—	—	—	—
58	Udvarhely megye	127	—	1	1	30	10	2	—	1	2	—	—	—
59	Ugocsa megye	36	8	—	—	4	—	5	—	—	5	—	—	—
60	Ung megye	212	75	—	—	12	—	72	—	1	9	—	—	—
61	Vas megye	112	—	—	38	5	—	—	—	—	—	—	—	—
62	Veszprém megye	140	—	—	18	17	—	3	—	1	—	—	—	—
63	Zala megye	84	—	—	15	11	—	—	—	—	—	—	—	—
64	Zemplén megye	501	146	—	11	37	1	147	—	6	13	—	—	—
65	Zólyom megye	54	—	2	26	—	—	—	—	—	—	—	—	—
	Összesen	8,860	659	159	812	1,221	58	673	602	37	180	9	—	—
	Főösszeg 1876-ban	8,066	*)											
	Fiume város és kerülete	5	—	—	—	—	—	—	—	—	—	—	—	—
	Főösszeg 1877-ben	83	**)											
	Horvát-Slavonország	59	**)											
	Főösszeg 1877-ben	59	**)											

*) Az 1876-ik évi vegyes házasságok részletezését lásd az 1876-ik évi statisztikai évkönyv I. füzetének 16—19.

***) Ezen rovatoknak megfelelő adatok a horvát-slavonországi kimutatásokban nem foglaltatnak.

Keleti görög					Ágostai evangélikus					Helvét hitvallású					Unitárius				
nőül vett																			
róm. kath.	görög kath.	ágostai	helvét	unitárius	római kath.	görög kath.	keleti görög	helvét	unitárius	római kath.	görög kath.	keleti görög	ágostai	unitárius	római kath.	görög kath.	keleti görög	ágostai	helvét
asszonyt																			
—	—	—	—	—	17	—	—	—	—	—	—	—	—	—	—	—	—	—	—
—	—	—	—	—	26	—	—	—	—	—	—	—	—	—	—	—	—	—	—
1	1	—	3	2	—	—	2	—	—	19	1	3	2	12	7	1	1	—	25
—	—	—	—	—	4	2	—	—	—	23	14	—	—	—	—	—	—	—	—
—	—	1	—	—	52	—	—	5	—	6	—	—	5	—	—	—	—	—	—
2	—	2	1	—	17	—	1	24	—	27	—	—	27	—	—	—	—	—	—
—	—	—	—	—	24	—	—	13	—	15	—	—	6	—	—	—	—	—	—
1	2	—	—	—	18	6	—	7	—	73	18	—	11	—	—	—	—	—	—
—	—	—	—	—	26	—	—	—	—	—	—	—	—	—	—	—	—	—	—
183	634	29	48	5	929	69	29	322	13	1,413	197	43	321	73	36	10	3	9	84
*)										**)									
4	—	—	—	—	—	—	—	—	—	1	—	—	—	—	—	—	—	—	—
**)										**)									
**)										**)									

lapjain, miután itt a részletesebb és másnemű rovatok alkalmazása végett nem volt bevezethető.

d) A házasodottak

Folyó szám	Megyék és szab. kir. városok	24 éven alul						24—30 évig					
		lévő férfi egybekelt											
		20 éven aluli	éves				50 éven felüli	20 éven aluli	éves				50 éven felüli
			20—24	24—30	30—40	40—50			20—24	24—30	30—40	40—50	
nővel													
1	Abauj megye	143	126	28	4	—	2	232	252	101	13	1	—
	Kassa sz. kir. város	9	14	4	1	1	—	23	36	25	7	—	—
	Összesen	152	140	32	5	1	2	255	288	126	20	1	—
2	Alsó-Fehér megye	142	242	55	18	3	2	201	274	174	23	4	1
3	Arad megye	587	388	70	21	5	4	445	381	163	37	6	—
	Arad sz. kir. város	15	18	5	—	—	—	34	71	24	6	—	—
	Összesen	602	406	75	21	5	4	479	452	187	43	6	—
4	Árva megye	66	89	37	6	4	—	78	161	104	23	3	—
5	Bács-Bodrog megye	1,664	927	128	35	6	5	737	673	208	37	2	—
	Baja thj. felr. város	26	19	4	3	—	—	32	38	10	6	1	—
	Szabadka sz. kir. város	207	72	5	3	—	—	72	80	37	6	5	—
	Ujvidék sz. kir. város	16	43	20	8	5	2	14	35	4	3	—	—
	Zombor sz. kir. város	25	48	15	1	—	—	34	44	25	3	—	—
	Összesen	1,938	1,109	172	50	11	7	889	870	284	55	8	—
6	Baranya megye	788	357	57	16	1	1	312	304	147	50	7	2
	Pécs sz. kir. város	8	8	2	1	—	—	25	50	26	7	2	1
	Összesen	796	365	59	17	1	1	337	354	173	57	9	3
7	Bars megye	170	147	50	8	—	—	257	294	104	37	6	—
8	Békés megye	681	235	27	12	4	2	557	389	107	17	2	—
9	Bereg megye	185	131	40	19	5	1	259	205	142	37	10	1
10	Besztercze-Naszód megye	123	82	23	5	1	—	158	172	86	14	2	—
11	Bihar megye	617	356	62	16	6	—	700	481	248	47	10	2
	Nagyvárad thj. felr. város	22	9	2	2	—	—	51	49	14	11	1	—
	Összesen	639	365	64	18	6	—	751	530	262	58	11	2
12	Borsod megye	326	161	30	9	2	1	342	322	112	24	6	1
13	Brassó megye	75	52	17	1	2	—	166	118	48	27	3	—

korév szerint.

Folyó szám	Megyék és szab. kir. városok	30—40 évig						40—50 évig						50—60 évig						60 éven felül								
		lévő férfi egybekelt																										
		20 éven aluli	éves				50 éven felüli	20 éven aluli	éves				50 éven felüli	20 éven aluli	éves				50 éven felüli	20 éven aluli	éves				50 éven felüli			
			20—24	24—30	30—40	40—50			20—24	24—30	30—40	40—50			20—24	24—30	30—40	40—50			20—24	24—30	30—40	40—50				
nővel																												
		22	50	46	45	5	—	3	6	16	27	26	4	—	2	2	12	24	12	—	—	—	—	11	9			
		5	13	12	11	3	—	—	1	3	5	6	—	—	—	1	2	5	3	—	—	—	—	3	2			
		27	63	58	56	8	—	3	7	19	32	32	4	—	2	3	14	29	15	—	—	—	—	14	11			
		28	47	56	37	8	—	8	10	17	21	29	1	2	9	11	4	17	9	—	—	—	—	1	5	4		
		49	66	74	78	10	—	6	12	18	61	46	6	—	—	5	22	39	27	—	—	—	—	1	6	12		
		8	11	13	13	1	—	—	2	8	8	4	—	—	1	—	6	1	1	—	—	—	—	—	—	1		
		57	77	87	91	11	—	6	14	26	69	50	6	—	1	5	28	40	28	—	—	—	—	1	6	13		
		8	27	28	21	2	—	3	5	16	12	15	1	—	—	2	6	11	4	1	—	—	—	4	4	3		
		57	104	132	132	6	2	3	12	36	76	82	10	1	1	1	17	76	67	—	—	—	—	2	11	73		
		4	10	8	2	—	—	—	2	3	3	3	—	—	—	—	2	—	1	—	—	—	—	—	1	2		
		4	11	19	11	2	—	1	3	5	10	9	3	—	—	—	2	7	9	—	—	—	—	2	2	10		
		2	8	6	4	—	—	—	3	5	2	1	—	—	—	—	1	—	—	—	—	—	—	—	—	1		
		5	11	5	10	2	1	—	2	1	3	3	—	—	—	—	—	7	4	—	—	—	—	1	—	5		
		72	144	170	159	10	3	4	22	50	94	98	13	1	1	1	22	90	81	—	—	—	—	1	4	14	91	
		37	89	69	39	7	—	1	8	22	32	24	8	1	—	3	11	23	18	1	1	—	—	1	3	7		
		1	22	18	12	—	—	2	3	3	—	1	1	—	—	—	2	—	5	—	—	—	—	—	1	2	2	
		38	111	87	51	7	—	3	11	25	32	25	9	1	—	3	13	23	23	1	1	—	—	2	5	9		
		18	53	54	29	6	—	2	11	18	20	18	1	—	3	8	5	11	7	—	—	—	—	2	2	5	4	
		35	73	71	52	4	—	3	6	13	56	27	2	—	2	—	14	33	28	—	—	—	—	—	8	32		
		39	40	44	36	6	—	4	15	12	23	40	7	—	—	3	12	16	10	—	—	—	—	3	—	5		
		22	33	36	26	5	1	3	5	11	20	12	—	—	—	2	3	14	5	1	—	—	—	1	1	4	3	
		75	97	131	130	13	—	5	26	41	92	91	4	—	4	9	17	55	35	—	—	—	—	1	—	1	7	10
		18	13	10	11	6	—	3	6	5	6	7	—	—	—	—	3	5	2	—	—	—	—	—	—	—	2	
		93	110	141	141	19	—	8	32	46	98	98	4	—	4	9	20	60	37	—	—	—	—	1	—	1	9	10
		34	52	55	66	5	1	5	15	30	26	31	6	1	1	1	15	25	16	—	—	—	—	1	—	2	6	19
		26	37	25	16	6	—	7	8	6	13	6	—	—	3	2	3	5	3	—	—	—	—	—	1	—	1	1

Folyó sz.	Megyék és szab. kir. városok	24 éven alul					24—30 évig						
		lévő férfi egybekelt											
		20 éven alul	20—24	24—30	30—40	40—50	50 éven felül	20 éven alul	20—24	24—30	30—40	40—50	50 éven felül
			éves						éves				
nővel													
14	Csanád megye	281	158	14	3	1	—	288	176	43	10	—	—
15	Csik megye	33	37	15	2	1	—	128	215	96	21	4	2
16	Csongrád megye	198	150	63	—	—	—	231	229	67	13	2	—
	Szeged sz. kir. város	27	66	23	1	—	—	79	199	75	5	—	—
	H.-Vásárhely thj. felr. v.	188	20	1	—	—	—	204	82	34	1	1	—
	Összesen	413	236	87	1	—	—	514	510	176	19	3	—
17	Esztergom megye	105	81	20	7	1	1	126	177	74	24	1	1
18	Fehér megye	195	140	43	10	1	—	386	484	199	27	2	1
	Székes-Fehérvár sz. k. v.	4	16	—	—	—	—	28	46	29	3	—	—
	Összesen	199	156	43	10	1	—	414	530	228	30	2	1
19	Fogarasz megye	75	108	35	12	4	1	101	127	65	8	4	—
20	Gömör és Kis-Hont m.	395	122	51	6	4	2	332	171	76	10	3	1
21	Győr megye	75	48	15	2	—	—	162	207	82	19	—	—
	Győr sz. kir. város	6	7	1	2	—	—	11	35	26	4	—	—
	Összesen	81	55	16	4	—	—	173	242	108	23	—	—
22	Hajdú megye	271	120	41	2	—	—	247	223	70	19	3	1
	Debreczen sz. k. v.	31	20	—	2	—	—	111	80	20	2	—	—
	Összesen	302	140	41	4	—	—	358	303	90	21	3	1
23	Háromszék megye	42	75	21	10	—	1	113	256	175	29	6	3
24	Heves megye	595	201	42	5	3	10	492	328	88	30	2	2
25	Hont megye	218	78	25	6	—	6	147	159	66	19	2	—
	Selmecz- és Bélabánya	6	10	2	1	—	—	11	34	18	8	1	—
	Összesen	224	88	27	7	—	6	158	193	84	27	3	—
26	Hunyad megye	272	250	103	28	5	2	333	290	235	53	8	3
27	Jász-Nagy-Kún-Szoln. m.	743	321	43	9	1	1	746	518	83	17	2	—
28	Kis-Küküllő megye	86	119	52	16	5	—	86	135	131	17	2	2

30—40 évig					40—50 évig					50—60 évig					60 éven felül											
lévő férfi egybekelt																										
20 éven alul	20—24	24—30	30—40	40—50	50 éven felül	20 éven alul	20—24	24—30	30—40	40—50	50 éven felül	20 éven alul	20—24	24—30	30—40	40—50	50 éven felül	20 éven alul	20—24	24—30	30—40	40—50	50 éven felül			
	éves						éves						éves						éves							
nővel																										
16	21	33	21	6	—	2	7	12	22	15	—	—	—	2	5	17	14	—	—	—	—	—	2	1		
21	52	36	28	3	4	5	9	17	14	17	1	—	2	2	3	18	9	—	—	—	—	3	8			
18	25	26	22	2	—	3	7	19	17	13	2	—	—	3	9	17	5	—	—	1	1	7	11			
12	32	24	29	1	—	7	8	5	7	1	—	—	4	6	4	6	—	—	—	—	1	1	4			
11	34	7	8	—	—	—	2	5	13	—	—	—	—	—	7	2	7	—	—	—	—	2	10	3		
41	91	57	59	3	—	3	16	32	35	20	3	—	—	7	22	23	18	—	—	1	4	18	18			
7	15	15	15	4	—	2	6	12	11	7	1	—	2	2	4	9	6	—	—	—	—	1	2	3		
20	62	54	19	3	—	5	11	21	34	15	4	1	1	2	10	14	10	1	—	1	—	2	8			
2	9	15	8	1	—	1	—	3	5	1	—	—	—	—	—	1	—	—	—	—	—	—	3			
22	71	69	27	4	—	6	11	24	39	16	4	1	1	2	10	15	10	1	—	1	—	2	11			
11	27	16	23	2	1	8	11	8	11	7	—	—	—	—	2	3	1	—	2	—	—	—	—			
22	36	38	35	3	2	5	10	11	22	19	3	1	2	2	15	17	10	—	—	—	—	1	1	2	3	
11	27	33	12	2	—	3	13	15	22	4	1	—	1	3	6	12	5	—	—	2	1	3	2			
4	8	13	5	1	—	1	3	4	6	1	—	—	—	—	2	2	2	—	—	—	—	—	3			
15	35	46	17	3	—	4	16	19	28	5	1	—	1	3	8	14	7	—	—	2	1	6	2			
22	40	31	28	3	1	2	7	19	21	26	3	—	1	—	7	26	11	—	—	—	—	4	4	25		
18	25	17	5	—	—	1	2	3	7	4	—	—	—	—	8	3	—	1	—	1	1	1	5			
40	65	48	33	3	1	3	9	22	28	30	3	—	1	—	7	34	14	—	1	—	5	5	30			
24	69	50	30	9	1	2	16	10	13	19	1	1	—	4	5	15	11	—	—	—	—	1	5	7		
46	79	50	57	5	—	8	14	32	58	33	8	—	—	5	18	36	8	—	—	—	—	2	9	17		
20	36	26	22	10	1	1	9	10	17	16	2	—	1	1	5	10	4	—	—	—	—	3	2	5		
2	1	9	4	—	—	1	—	4	1	3	1	—	—	1	1	2	1	—	—	—	—	—	—			
22	37	35	26	10	1	2	9	14	18	19	3	—	1	2	6	12	5	—	—	—	—	3	2	5		
43	60	77	60	18	3	11	23	19	32	36	4	1	3	5	10	27	10	—	—	—	—	1	—	3	5	
51	82	82	58	4	—	3	21	28	56	42	1	2	2	4	30	50	22	—	—	—	—	1	—	8	17	29
9	21	29	25	4	—	3	7	9	19	17	1	—	—	—	7	5	6	—	—	—	—	—	1	2		

Folyó szám	Megyék és szab. kir. városok	24 éven alul						24–30 évig					
		lévő férfi egybekelt											
		20 éven alul	éves				50 éven felül	20 éven alul	éves				50 éven felül
			20–24	24–30	30–40	40–50			20–24	24–30	30–40	40–50	
nővel													
29	Kolozs megye	200	206	42	12	—	—	265	290	165	26	7	3
	Kolozsvár sz. k. város ...	12	21	3	2	—	—	32	52	29	6	3	—
	Összesen	212	227	45	14	—	—	297	342	194	32	10	3
30	Komárom megye	104	131	24	7	1	—	236	367	151	32	1	4
	Komárom sz. k. város ...	3	7	2	—	—	—	17	28	7	1	—	—
	Összesen	107	138	26	7	1	—	253	395	158	33	1	4
31	Krassó megye... ..	658	395	92	20	6	—	274	268	143	32	6	—
32	Liptó megye... ..	85	120	42	11	2	—	81	125	73	24	3	—
33	Máramaros megye... ..	195	141	12	4	2	2	367	294	187	47	6	1
34	Maros-Torda megye... ..	105	150	42	20	6	3	240	319	165	36	6	1
	Maros-Vásárhely sz. k. v.	6	7	4	—	—	—	21	16	8	2	—	—
	Összesen	111	157	46	20	6	3	261	335	173	38	6	1
35	Moson megye... ..	21	65	13	3	—	—	58	165	107	22	1	—
36	Nagy-Küküllő megye	205	118	33	7	2	5	202	154	78	21	5	—
37	Nógrád megye	413	166	56	15	6	—	342	278	121	34	1	—
38	Nyitra megye	435	366	138	30	5	6	552	694	324	64	9	3
39	Pest-Pilis-Solt-Kis-Kún m.	1,168	720	98	12	4	—	1,067	1,084	363	66	8	—
	Budapest főváros... ..	128	146	66	15	2	—	221	364	301	98	9	—
	Kecskemét sz. k. v.	43	28	5	—	—	—	122	92	25	6	—	—
	Összesen	1,339	894	169	27	6	—	1,410	1,540	639	170	17	—
40	Pozsony megye	228	215	60	15	2	—	346	476	275	66	10	2
	Pozsony sz. k. v.	9	15	15	5	—	—	23	53	56	11	5	—
	Összesen	237	230	75	20	2	—	369	529	331	77	15	2
41	Sáros megye	203	145	43	8	—	3	229	297	154	42	8	2
42	Somogy megye... ..	615	259	49	8	1	—	612	469	169	31	5	3

30–40 évig						40–50 évig						50–60 évig						60 éven felül					
lévő férfi egybekelt																							
20 éven alul	éves				50 éven felül	20 éven alul	éves				50 éven felül	20 éven alul	éves				50 éven felül	20 éven alul	éves				50 éven felül
	20–24	24–30	30–40	40–50			20–24	24–30	30–40	40–50			20–24	24–30	30–40	40–50			20–24	24–30	30–40	40–50	
nővel																							
25	44	38	44	6	1	4	17	12	37	26	1	1	1	2	7	11	8	—	—	—	1	—	6
9	11	11	9	4	—	—	—	5	10	4	1	—	—	1	3	3	—	—	—	1	—	1	—
34	55	49	53	10	1	4	17	17	47	30	2	1	1	3	10	14	8	—	—	—	1	—	6
19	46	31	22	4	1	3	11	16	21	16	5	—	2	3	13	22	5	—	—	—	1	2	7
3	5	8	5	2	—	—	3	1	4	—	—	—	1	1	4	1	—	—	—	—	—	1	—
22	51	39	27	6	1	3	14	17	25	16	5	—	3	4	17	23	5	—	—	—	1	2	7
55	65	67	50	14	3	5	7	16	38	32	5	2	3	2	4	16	12	—	—	—	1	1	2
9	17	29	5	6	1	—	10	12	9	7	—	—	1	2	5	7	7	—	—	—	—	—	—
57	100	47	69	13	1	7	20	38	42	25	—	—	3	14	9	22	11	—	—	—	1	3	5
23	48	66	49	10	4	8	10	19	38	20	4	—	—	—	5	23	17	1	—	—	—	—	—
6	5	3	6	3	—	—	—	—	1	2	1	—	—	—	—	—	—	—	—	—	—	—	—
29	53	69	55	13	4	8	10	20	40	21	4	—	—	1	5	24	17	1	—	—	—	—	—
14	38	36	26	6	1	3	5	11	18	10	—	—	—	1	4	8	6	—	—	—	—	—	—
23	33	42	26	3	—	6	11	12	26	12	—	1	1	2	8	15	10	—	—	—	—	—	—
42	77	72	64	12	—	6	10	33	50	39	2	—	1	5	12	15	12	—	—	—	—	—	—
56	132	108	79	22	1	10	33	55	56	50	7	—	8	11	33	52	22	—	—	—	—	—	—
93	194	172	123	22	2	7	35	64	101	88	4	1	3	16	34	66	59	—	—	—	—	—	—
103	156	196	150	34	1	9	18	35	82	54	6	3	1	7	34	24	18	—	—	—	—	—	—
21	30	17	9	1	—	4	8	6	5	4	—	—	—	2	4	5	—	—	—	—	—	—	—
217	380	335	282	57	3	20	61	105	188	146	10	4	4	25	72	95	77	—	—	—	—	—	—
45	90	83	61	12	3	9	23	34	49	26	7	1	3	9	10	39	9	—	—	—	—	—	—
6	28	16	15	2	1	—	3	11	13	5	3	—	4	—	5	4	5	1	—	—	—	—	—
51	118	99	76	14	4	9	26	45	62	31	10	1	7	9	15	43	14	1	—	—	—	—	—
29	53	40	36	4	—	3	13	20	33	23	4	1	2	5	7	26	17	—	—	—	—	—	—
48	128	72	78	8	—	1	13	28	45	25	1	2	2	8	18	38	11	—	—	—	—	—	—

Folyó sz.	Megyék és szab. kir. városok	24 éven alul					24—30 évig						
		lévő férfi egybekelt											
		20 éven alul	20—24	24—30	30—40	40—50	50 éven felül	20 éven alul	20—24	24—30	30—40	40—50	50 éven felül
			éves						éves				
nővel													
43	Sopron megye	100	170	63	8	2	9	236	437	260	30	2	—
	Sopron sz. kir. város	2	5	4	2	—	—	6	31	30	7	—	—
	Összesen	102	175	67	10	2	9	242	468	290	37	2	—
44	Szabolcs megye	247	138	48	15	6	2	396	327	114	41	9	5
45	Szatmár megye	325	247	65	22	12	4	424	477	231	39	7	3
	Szatmár-Németi sz. k. v.	17	5	3	1	—	—	22	35	9	—	—	—
	Összesen	342	252	68	23	12	4	446	512	240	39	7	3
46	Szeben megye	142	112	35	14	7	—	210	190	135	36	5	—
47	Szepes megye	148	153	46	26	8	2	209	288	151	42	9	1
48	Szilágymegye	200	122	28	6	1	—	332	208	154	20	9	—
49	Szolnok-Doboka megye	202	235	98	18	6	2	322	319	202	38	7	2
50	Szörény megye	142	255	32	1	—	3	73	133	47	7	1	—
51	Temes megye	972	563	116	25	12	4	461	473	263	39	4	—
	Temesvár sz. kir. város	12	14	9	1	—	—	34	45	20	10	2	—
	Versecz thj. f. v.	66	48	1	—	—	—	17	20	7	2	—	—
	Összesen	1,050	625	126	26	12	4	512	538	290	51	6	—
52	Tolna megye	552	264	40	5	—	2	492	392	138	34	1	—
53	Torda-Aranyos megye	118	120	48	8	5	6	165	212	160	27	6	—
54	Torna megye	21	14	4	1	—	—	27	29	14	4	2	1
55	Torontál megye	1,450	1,112	211	29	3	6	619	934	389	56	7	1
	Pancsova thj. f. v.	26	16	2	—	—	—	25	26	4	4	—	—
	Összesen	1,476	1,128	213	29	3	6	644	960	393	60	7	1
56	Trencsén megye	221	255	111	21	1	—	302	487	290	59	13	—
57	Turóc megye	31	37	15	3	—	—	62	93	63	21	1	—
58	Udvarhely megye	84	64	25	6	1	—	155	204	110	19	3	—
59	Ugocsa megye	104	45	11	—	1	—	130	110	53	14	5	—

Folyó sz.	Megyék és szab. kir. városok	30—40 évig					40—50 évig					50—60 évig					60 éven felül									
		lévő férfi egybekelt																								
		20 éven alul	20—24	24—30	30—40	40—50	50 éven felül	20 éven alul	20—24	24—30	30—40	40—50	50 éven felül	20 éven alul	20—24	24—30	30—40	40—50	50 éven felül	20 éven alul	20—24	24—30	30—40	40—50	50 éven felül	
			éves						éves						éves						éves					
nővel																										
		26	77	74	51	9	—	6	10	18	37	11	—	—	1	1	13	11	8	—	—	—	1	3	1	
		4	15	13	9	1	—	—	2	6	7	3	1	—	—	1	4	1	1	—	—	—	—	1	—	
	Összesen	30	92	87	60	10	—	6	12	24	44	14	1	—	1	2	17	12	9	—	—	—	1	4	1	
51	Szabolcs megye	51	73	72	75	11	1	13	23	39	55	61	6	—	1	6	15	47	23	—	—	—	1	1	12	26
57	Szatmár megye	57	98	69	80	3	—	12	18	31	70	55	9	1	2	1	20	29	16	—	—	2	—	5	8	
	Szatmár-Németi sz. k. v.	4	5	6	6	—	—	1	1	—	4	—	—	—	1	1	—	4	4	—	—	—	—	—	—	1
	Összesen	61	103	75	86	3	—	13	19	31	74	55	9	1	3	2	20	33	20	—	—	2	—	5	9	
46	Szeben megye	29	30	48	30	6	—	11	12	16	12	24	3	—	—	4	10	9	9	—	—	—	2	2	3	
47	Szepes megye	22	64	62	28	10	1	5	13	24	37	20	3	—	2	7	16	22	9	—	—	—	1	5	4	
48	Szilágymegye	25	42	53	47	7	—	7	10	16	37	41	1	—	—	7	9	23	7	—	—	—	—	—	7	
49	Szolnok-Doboka megye	29	49	56	49	13	—	10	23	36	49	35	1	3	—	2	4	25	7	—	—	—	—	—	4	
50	Szörény megye	17	47	23	34	3	—	17	27	15	12	16	—	—	1	—	4	6	1	—	—	—	1	—	1	
51	Temes megye	48	101	100	106	10	—	15	17	39	79	73	6	1	—	6	14	39	33	—	—	—	1	2	12	
	Temesvár sz. kir. város	10	19	15	14	2	1	1	7	10	5	2	1	—	—	1	2	1	2	—	—	—	—	—	—	1
	Versecz thj. f. v.	5	6	4	2	—	—	—	—	2	7	1	—	—	—	—	1	3	1	—	—	—	—	—	—	1
	Összesen	63	126	119	122	12	1	16	24	51	91	76	7	1	—	7	17	43	36	—	—	—	1	3	12	
52	Tolna megye	44	87	73	40	10	1	8	14	12	38	28	3	1	—	7	20	32	10	—	—	—	—	—	1	
53	Torda-Aranyos megye	12	36	37	41	4	1	2	8	15	22	24	1	1	1	1	6	10	3	—	—	—	—	—	1	
54	Torna megye	4	4	8	9	—	1	2	6	7	6	4	—	—	—	—	3	4	2	—	—	—	—	—	—	
55	Torontál megye	50	123	159	143	17	1	9	18	40	108	136	8	1	—	4	16	64	54	—	—	—	—	—	1	
	Pancsova thj. f. v.	8	8	6	4	—	—	—	2	3	1	3	—	—	—	—	1	1	1	—	—	—	—	—	—	
	Összesen	58	131	165	147	17	1	9	20	43	109	139	8	1	—	4	17	65	55	—	—	—	—	—	1	
56	Trencsén megye	36	90	104	92	17	1	4	24	40	58	43	10	1	10	10	25	30	9	—	—	—	—	—	1	
57	Turóc megye	12	25	25	14	1	—	4	5	2	8	6	1	—	—	1	4	6	1	—	—	—	—	—	1	
58	Udvarhely megye	18	27	38	24	2	3	10	9	15	19	18	6	—	1	1	11	13	10	—	—	—	—	—	1	
59	Ugocsa megye	21	28	28	17	3	—	5	7	8	14	11	—	—	1	1	4	8	3	—	—	—	—	—	1	

Folyó szám	Megyék és szab. kir. városok	21 éven alul					21—30 évig						
		lévő férfi egybekelt											
		20 éven aluli	20—24	24—30	30—40	40—50	50 éven feletti	20 éven aluli	20—24	24—30	30—40	40—50	50 éven feletti
			éves						éves				
nővel													
60	Ung megye	145	109	29	13	—	1	252	160	61	30	2	—
61	Vas megye	201	145	48	10	—	1	464	688	368	85	7	1
62	Veszprém megye	164	150	61	8	3	2	428	500	165	30	4	—
63	Zala megye	322	148	86	17	8	1	756	500	240	82	13	1
64	Zemplén megye	323	238	54	16	4	1	457	466	196	34	12	1
65	Zólyom megye	127	82	25	3	1	—	174	172	65	27	2	—
	Összesen	21,041	13,958	3,448	786	191	109	21,648	22,441	10,501	2,278	340	59
	Főösszeg 1876-ban	21,075	15,776	4,069	962	248	68	21,387	23,506	11,973	2,598	392	45
	Fiume város és területe	11	19	4	1	—	—	12	21	20	12	1	—
	Főösszeg 1877-ben												
	Horvát-Szlavonország	3,298	1,117	436	108	32	9	1,122	850	661	220	45	7
	Főösszeg 1877-ben												
	Horvát-Szlavon végvidék	2,027	1,117	245	49	17	4	580	487	352	68	8	1
	Főösszeg 1877-ben												

Folyó szám	Megyék és szab. kir. városok	30—40 évig					40—50 évig					50—60 évig					60 éven feletti									
		lévő férfi egybekelt																								
		20 éven aluli	20—24	24—30	30—40	40—50	50 éven feletti	20 éven aluli	20—24	24—30	30—40	40—50	50 éven feletti	20 éven aluli	20—24	24—30	30—40	40—50	50 éven feletti	20 éven aluli	20—24	24—30	30—40	40—50	50 éven feletti	
			éves						éves						éves						éves					
nővel																										
		36	44	39	50	3	—	7	10	17	38	21	2	1	1	6	9	24	4	—	—	1	2	4	6	
		87	158	153	113	17	2	3	34	52	55	38	1	1	1	12	22	21	11	—	—	3	1	6	3	
		31	85	65	35	4	—	3	13	18	28	28	2	—	3	4	10	25	12	—	—	2	1	3	6	8
		120	144	104	103	15	2	10	36	48	55	33	3	4	4	13	22	35	14	—	—	1	—	3	5	3
		49	89	84	74	12	2	14	32	45	73	59	2	1	4	10	16	44	17	—	—	3	5	10	16	
		9	34	31	23	6	2	—	5	11	31	15	—	—	—	4	7	14	3	—	—	—	—	1	2	6
		2,437	4,536	4,296	3,534	552	57	390	982	1,572	2,566	2,059	208	39	111	293	818	1,618	921	6	17	40	132	376	704	
		2,739	5,303	4,948	4,661	712	55	458	1,118	1,571	3,095	2,433	174	71	168	307	996	1,885	910	18	27	34	140	388	701	
		7	9	19	13	1	—	—	1	1	4	1	—	—	1	2	5	—	—	—	—	—	1	1	—	
		428	393	413	466	89	12	90	98	169	292	248	28	16	22	38	114	157	87	1	4	9	15	32	45	
		246	257	192	362	41	8	31	53	91	186	186	27	5	6	17	49	104	83	1	—	1	6	13	58	

B) Születések.

Folyó szám	Megyék és szab. kir. városok	Összesen született			Élve született					
					törvényes ágyból			nem törvényes ágyból		
		fiú	leány	együtt	fiú	leány	együtt	fiú	leány	együtt
1	Abauj megye	3,281	3,121	6,402	2,992	2,886	5,878	269	222	491
	Kassa sz. kir. város ...	512	482	994	368	377	745	104	86	190
	Összesen	3,793	3,603	7,396	3,360	3,263	6,623	373	308	681
2	Alsó-Fehér megye... ..	3,567	3,334	6,901	3,300	3,094	6,394	234	221	455
3	Arad megye	6,272	5,964	12,236	5,762	5,493	11,255	454	415	869
	Arad sz. kir. város ...	776	734	1,510	601	546	1,147	132	153	285
	Összesen	7,048	6,698	13,746	6,363	6,039	12,402	586	568	1,154
4	Árva megye	1,643	1,549	3,192	1,557	1,473	3,030	70	64	134
5	Bács-Bodrog megye ...	13,575	13,226	26,801	12,850	12,525	25,375	617	616	1,233
	Baja thj. felr. város ...	367	368	735	314	317	631	46	35	81
	Szabadka sz. k. város...	1,455	1,406	2,861	1,396	1,354	2,750	45	41	86
	Ujvidék sz. k. város ...	416	413	829	378	379	757	38	31	69
	Zombor sz. kir. város ...	580	540	1,120	539	485	1,024	34	52	86
	Összesen	16,393	15,953	32,346	15,477	15,060	30,537	780	775	1,555
6	Baranya megye	6,052	5,770	11,822	5,660	5,379	11,039	342	347	689
	Pécs sz. kir. város ...	461	488	949	408	430	838	50	57	107
	Összesen	6,513	6,258	12,771	6,068	5,809	11,877	392	404	796
7	Bars megye	3,057	2,825	5,882	2,849	2,626	5,475	179	175	354
8	Békés megye	5,896	5,619	11,515	5,504	5,246	10,750	233	245	478
9	Bereg megye	3,447	3,123	6,570	3,171	2,875	6,046	229	217	446
10	Besztercze-Naszód m. ...	1,580	1,529	3,109	1,464	1,416	2,880	95	98	193
11	Bihar megye	9,116	8,690	17,806	8,241	7,888	16,129	726	722	1,448
	Nagyvárad thj. felr. v.	589	583	1,172	456	453	909	118	117	235
	Összesen	9,705	9,273	18,978	8,697	8,341	17,038	844	839	1,683

a) Élve és halva születettek.

Halva született						A halva születettek közt kora született volt					
törvényes ágyból			nem törvényes ágyból			törvényes ágyból			nem törvényes ágyból		
fiú	leány	együtt	fiú	leány	együtt	fiú	leány	együtt	fiú	leány	együtt
17	12	29	3	1	4	6	2	8	—	—	—
29	16	45	11	3	14	2	—	2	2	—	2
46	28	74	14	4	18	8	2	10	2	—	2
31	18	49	2	1	3	12	10	22	1	1	2
54	52	106	2	4	6	28	33	61	1	3	4
26	25	51	17	10	27	2	1	3	2	2	4
80	77	157	19	14	33	30	34	64	3	5	8
16	11	27	—	1	1	5	5	10	—	1	1
101	77	178	7	8	15	33	30	63	2	1	3
7	15	22	—	1	1	—	—	—	—	—	—
13	11	24	1	—	1	3	2	5	—	—	—
—	3	3	—	—	—	—	1	1	—	—	—
5	1	6	2	2	4	4	—	4	2	2	4
126	107	233	10	11	21	40	33	73	4	3	7
41	36	77	9	8	17	14	14	28	5	5	10
3	1	4	—	—	—	1	—	1	—	—	—
44	37	81	9	8	17	15	14	29	5	5	10
26	23	49	3	1	4	12	4	16	3	—	3
147	120	267	12	8	20	11	5	16	3	1	4
42	28	70	5	3	8	9	4	13	1	1	2
14	10	24	7	5	12	9	4	13	5	1	6
139	74	213	10	6	16	51	28	79	4	2	6
9	9	18	6	4	10	—	1	1	—	—	—
148	83	231	16	10	26	51	29	80	4	2	6

Folyó szám	Megyék és szab. kir. városok	Összesen született			Élve született					
					törvényes ágyból			nem törvényes ágyból		
		fiú	leány	együtt	fiú	leány	együtt	fiú	leány	együtt
12	Borsod megye	4,511	4,276	8,787	4,119	3,892	8,011	363	352	715
13	Brassó megye	1,790	1,698	3,488	1,597	1,528	3,125	128	129	257
14	Csanád megye	2,994	2,811	5,805	2,789	2,605	5,394	155	160	315
15	Csík megye	2,252	2,171	4,423	2,043	1,982	4,025	185	176	361
16	Csongrád megye	2,428	2,428	4,856	2,278	2,269	4,547	119	135	254
	Szeged sz. kir. város...	1,629	1,555	3,184	1,537	1,466	3,003	66	70	136
	H.-Vásárh. thj. felr. v.	1,103	1,067	2,170	949	947	1,896	86	68	154
	Összesen	5,160	5,050	10,210	4,764	4,682	9,446	271	273	544
17	Esztergom megye	1,654	1,555	3,209	1,487	1,439	2,926	124	98	222
18	Fehér megye	4,464	4,156	8,620	4,165	3,858	8,023	240	231	471
	Székes-Fehérv. sz. k. v.	552	488	1,040	478	431	909	61	53	114
	Összesen	5,016	4,644	9,660	4,643	4,289	8,932	301	284	585
19	Fogaras megye	1,546	1,481	3,027	1,479	1,422	2,901	53	46	99
20	Gömör és Kis-Hont m...	3,301	3,249	6,550	3,020	3,004	6,024	237	200	437
21	Győr megye	2,076	1,957	4,033	1,958	1,844	3,802	96	93	189
	Győr sz. kir. város	399	385	784	324	315	639	73	69	142
	Összesen	2,475	2,342	4,817	2,282	2,159	4,441	169	162	331
22	Hajdú megye	3,015	2,902	5,917	2,756	2,652	5,408	177	182	359
	Debreczen sz. k. város	962	939	1,901	806	810	1,616	102	78	180
	Összesen	3,977	3,841	7,818	3,562	3,462	7,024	279	260	539
23	Háromszék megye	2,451	2,421	4,872	2,132	2,128	4,260	291	267	558
24	Heves megye	5,408	5,148	10,556	5,065	4,803	9,868	294	300	594
25	Hont megye	1,780	1,756	3,536	1,647	1,628	3,275	113	108	221
	Selmecz- és Bélab.	290	272	562	264	245	509	15	24	39
	Összesen	2,070	2,028	4,098	1,911	1,873	3,784	128	132	260

Halva született						A halva szülöttek közt kora szülött volt					
törvényes ágyból			nem törvényes ágyból			törvényes ágyból			nem törvényes ágyból		
fiú	leány	együtt	fiú	leány	együtt	fiú	leány	együtt	fiú	leány	együtt
27	29	56	2	3	5	11	10	21	1	1	2
52	30	82	13	11	24	10	3	13	3	2	5
49	45	94	1	1	2	20	13	33	—	1	1
21	9	30	3	4	7	6	2	8	1	1	2
29	23	52	2	1	3	9	7	16	1	—	1
25	18	43	1	1	2	4	3	7	1	1	2
60	46	106	8	6	14	12	8	20	3	2	5
114	87	201	11	8	19	25	18	43	5	3	8
37	15	52	6	3	9	15	10	25	2	3	5
56	59	115	3	8	11	22	18	40	2	3	5
12	4	16	1	—	1	3	1	4	—	—	—
68	63	131	4	8	12	25	19	44	2	3	5
13	12	25	1	1	2	9	7	16	—	1	1
38	41	79	6	4	10	13	10	23	1	—	1
21	15	36	1	5	6	10	7	17	—	3	3
2	1	3	—	—	—	—	—	—	—	—	—
23	16	39	1	5	6	10	7	17	—	3	3
73	62	135	9	6	15	30	17	47	—	—	—
50	40	90	4	11	15	1	1	2	—	—	—
123	102	225	13	17	30	31	18	49	—	—	—
26	19	45	2	7	9	13	7	20	—	3	3
45	43	88	4	2	6	9	15	24	1	1	2
19	18	37	1	2	3	9	9	18	—	1	1
10	3	13	1	—	1	6	3	9	1	—	1
29	21	50	2	2	4	15	12	27	1	1	2

Folyószám	Megyék és szab. kir. városok	Összesen született			Élve született					
					törvényes ágyból			nem törvényes ágyból		
		fiú	leány	együtt	fiú	leány	együtt	fiú	leány	együtt
26	Hunyad megye	4,329	3,983	8,312	4,090	3,765	7,855	229	209	438
27	Jász-Nagy-Kún-Szolnok	6,737	6,598	13,335	6,213	6,077	12,290	392	419	811
28	Kis-Küküllő megye	1,965	1,773	3,738	1,789	1,618	3,407	147	140	287
29	Kolozs megye	3,207	2,988	6,195	3,013	2,828	5,841	163	155	318
	Kolozsvár sz. k. város	508	532	1,040	413	417	830	95	115	210
	Összesen	3,715	3,520	7,235	3,426	3,245	6,671	258	270	528
30	Komárom megye	3,227	3,011	6,238	2,967	2,836	5,803	190	136	326
	Komárom sz. k. város	234	215	449	191	183	374	33	28	61
	Összesen	3,461	3,226	6,687	3,158	3,019	6,177	223	164	387
31	Krassó megye	4,663	4,446	9,109	4,086	3,910	7,996	527	503	1,030
32	Liptó megye	1,653	1,603	3,256	1,565	1,502	3,067	66	72	138
33	Máramaros megye	4,863	4,466	9,329	4,529	4,191	8,720	307	263	570
34	Maros-Torda megye	3,043	2,908	5,951	2,822	2,685	5,507	196	198	394
	Maros-Vásárhelysz. kir.	207	199	406	181	176	357	20	22	42
	Összesen	3,250	3,107	6,357	3,003	2,861	5,864	216	220	436
35	Moson megye	1,819	1,820	3,639	1,653	1,663	3,316	139	140	279
36	Nagy-Küküllő megye	2,461	2,206	4,667	2,260	2,029	4,289	147	141	288
37	Nógrád megye	4,335	4,042	8,377	4,025	3,737	7,762	258	271	529
38	Nyitra megye	9,044	8,595	17,639	8,379	7,967	16,346	551	537	1,088
39	Pest-Pilis-Solt-Kis-K. m.	14,109	13,758	27,867	12,854	12,587	25,441	964	942	1,906
	Budapest főváros	229	6,863	14,092	4,683	4,485	9,168	2,036	1,989	4,025
	Kecskemét sz. k. v.	993	1,027	2,020	880	919	1,799	100	87	187
	Összesen	22,331	21,648	43,979	18,417	17,991	36,408	3,100	3,018	6,118
40	Pozsony megye	6,176	5,777	11,953	5,785	5,415	11,200	319	324	643
	Pozsony sz. k. v.	874	863	1,737	638	658	1,296	209	192	401
	Összesen	7,050	6,640	13,690	6,423	6,073	12,496	528	516	1,044

Halva született						A halva születettek közt kora született volt					
törvényes ágyból			nem törvényes ágyból			törvényes ágyból			nem törvényes ágyból		
fiú	leány	együtt	fiú	leány	együtt	fiú	leány	együtt	fiú	leány	együtt
10	9	19	—	—	—	4	3	7	—	—	—
114	84	198	18	18	36	31	14	45	4	5	9
26	15	41	3	—	3	10	6	16	—	—	—
29	4	33	2	1	3	14	1	15	1	—	1
—	—	—	—	—	—	—	—	—	—	—	—
29	4	33	2	1	3	14	1	15	1	—	1
65	36	101	5	3	8	26	13	39	—	1	1
8	2	10	2	2	4	1	—	1	2	2	4
73	38	111	7	5	12	27	13	40	2	3	5
46	29	75	4	4	8	11	9	20	—	2	2
21	28	49	1	1	2	5	4	9	—	—	—
25	10	35	2	2	4	8	1	9	1	1	2
20	22	42	5	3	8	5	3	8	1	—	1
2	—	2	4	1	5	1	—	1	—	1	1
22	22	44	9	4	13	6	3	9	1	1	2
26	14	40	1	3	4	13	10	23	—	2	2
47	34	81	7	2	9	18	14	32	2	1	3
44	27	71	8	7	15	12	9	21	4	1	5
107	82	189	7	9	16	26	30	56	3	2	5
252	188	440	39	41	80	99	78	177	17	13	30
316	237	553	194	152	346	45	31	76	40	23	63
13	20	33	—	1	1	—	—	—	—	—	—
581	445	1,026	233	194	427	144	109	253	57	36	93
65	35	100	7	3	10	27	16	43	2	3	5
22	12	34	5	1	6	2	2	4	1	—	1
87	47	134	12	4	16	29	18	47	3	3	6


Folyó szám	Megyék és szab. kir. városok	Összesen született			Élve született					
					törvényes ágyból			nem törvényes ágyból		
		fiú	leány	együtt	fiú	leány	együtt	fiú	leány	együtt
41	Sáros megye	3,933	3,654	7,587	3,714	3,440	7,154	198	197	395
42	Somogy megye	7,108	6,729	13,837	6,534	6,205	12,739	480	441	921
43	Sopron megye	4,915	4,622	9,537	4,522	4,290	8,812	364	310	674
	Sopron sz. k. v.	384	380	764	337	338	675	38	31	69
	Összesen	5,299	5,002	10,301	4,859	4,628	9,487	402	341	743
44	Szabolcs megye	5,413	5,312	10,725	4,956	4,844	9,800	414	411	825
45	Szatmár megye.....	5,934	5,488	11,412	5,503	5,040	10,543	395	403	798
	Szatmár-Németi sz. k. v.	371	373	744	317	306	623	40	56	96
	Összesen	6,305	5,861	12,166	5,820	5,346	11,166	435	459	894
46	Szeben megye.....	2,745	2,457	5,202	2,500	2,248	4,748	188	172	360
47	Szepes megye	4,049	3,897	7,946	3,749	3,625	7,374	246	231	477
48	Szilágymegye.....	3,479	3,028	6,507	3,224	2,770	5,994	232	239	471
49	Szolnok-Doboka megye	3,582	3,247	6,829	3,397	3,094	6,491	163	137	300
50	Szörény megye.....	2,215	2,052	4,267	1,979	1,867	3,846	139	124	263
51	Temes megye	7,636	7,410	15,046	6,974	6,802	13,776	619	562	1,181
	Temesvár sz. kir. város	617	612	1,229	460	446	906	150	158	308
	Versecz thj. f. v.....	504	496	1,000	471	460	931	31	34	65
	Összesen	8,757	8,518	17,275	7,905	7,708	15,613	800	754	1,554
52	Tolna megye	5,457	5,244	10,701	5,124	4,933	10,057	230	232	462
53	Torda-Aranyos megye...	2,560	2,343	4,903	2,375	2,182	4,557	171	145	316
54	Torna megye	471	476	947	421	430	851	46	38	84
55	Torontál megye.....	13,597	12,942	26,539	12,623	12,010	24,633	848	823	1,671
	Pancsova thj. f. v.....	324	283	607	286	243	529	34	32	66
	Összesen	13,921	13,225	27,146	12,909	12,253	25,162	882	855	1,737
56	Trencsén megye	5,992	5,679	11,671	5,547	5,272	10,819	399	370	769
57	Turóc megye.....	984	918	1,902	923	849	1,772	40	55	95

Halva született						A halva születettek közt kora született volt					
törvényes ágyból			nem törvényes ágyból			törvényes ágyból			nem törvényes ágyból		
fiú	leány	együtt	fiú	leány	együtt	fiú	leány	együtt	fiú	leány	együtt
16	15	31	5	2	7	7	4	11	3	2	5
80	74	154	14	9	23	32	30	62	7	6	13
26	20	46	3	2	5	13	8	21	1	1	2
8	11	19	1	—	1	—	—	—	—	—	—
34	31	65	4	2	6	13	8	21	1	1	2
41	52	93	2	5	7	4	2	6	1	—	1
32	42	74	4	3	7	13	15	28	1	1	2
13	10	23	1	1	2	—	1	1	—	—	—
45	52	97	5	4	9	13	16	29	1	1	2
49	33	82	8	4	12	15	19	34	3	—	3
46	39	85	8	2	10	20	18	38	4	1	5
20	16	36	3	3	6	10	5	15	2	2	4
22	15	37	—	1	1	9	3	12	—	—	—
92	52	144	5	9	14	26	18	44	—	1	1
38	44	82	5	2	7	9	13	22	1	—	1
6	4	10	1	4	5	2	—	2	—	—	—
2	2	4	—	—	—	2	—	2	—	—	—
46	50	96	6	6	12	13	13	26	1	—	1
98	74	172	5	5	10	30	21	51	2	2	4
14	14	28	—	2	2	8	6	14	—	1	1
4	8	12	—	—	—	2	4	6	—	—	—
117	98	215	9	11	20	35	34	69	3	1	4
4	7	11	—	1	1	—	—	—	—	—	—
121	105	226	9	12	21	35	34	69	3	1	4
43	32	75	3	5	8	16	6	22	1	2	3
20	12	32	1	2	3	1	6	7	—	—	—

Folyó szám	Megyék és szab. kir. városok	Élve született								
		Összesen született			törvényes ágyból			nem törvényes ágyból		
		fiú	leány	együtt	fiú	leány	együtt	fiú	leány	együtt
58	Udvarhely megye	1,915	1,858	3,773	1,724	1,696	3,420	176	149	325
59	Ugocsa megye... ..	1,356	1,351	2,707	1,258	1,247	2,505	87	92	179
60	Ung megye	2,768	2,626	5,394	2,602	2,461	5,063	156	154	310
61	Vas megye	7,430	6,800	14,230	6,609	6,018	12,627	751	723	1,474
62	Veszprém megye	4,802	4,582	9,384	4,462	4,219	8,681	281	306	587
63	Zala megye	7,705	7,243	14,948	6,957	6,478	13,435	686	704	1,390
64	Zemplén megye... ..	6,233	6,046	12,279	5,862	5,693	11,555	345	339	684
65	Zólyom megye... ..	2,173	2,109	4,282	2,016	1,921	3,937	123	149	272
	Összesen	305,575	290,409	595,984	279,145	265,585	544,730	22,151	21,453	43,604
	Főösszeg 1876-ban	320,470	303,379	623,849	293,236	278,255	571,491	23,060	21,889	44,949
	Fiume város és kerülete } Főösszeg 1877-ben }	451	420	871	398	375	773	47	40	87
	Horvát-Szlavonország ... } Főösszeg 1877-ben }	26,718	25,236	51,954	24,671	23,330	48,001	1,639	1,591	3,230
	Horvát-Szlavon végvidék } Főösszeg 1877-ben }	15,259	14,353	29,612	14,601	13,731	28,332	533	526	1,059

Halva született						A halva szülöttek közt kora szülött volt					
törvényes ágyból			nem törvényes ágyból			törvényes ágyból			nem törvényes ágyból		
fiú	leány	együtt	fiú	leány	együtt	fiú	leány	együtt	fiú	leány	együtt
15	12	27	—	1	1	7	5	12	—	—	—
10	12	22	1	—	1	7	8	15	—	—	—
8	11	19	2	—	2	—	2	2	—	—	—
58	51	109	12	8	20	31	22	53	5	2	7
52	48	100	7	9	16	21	20	41	3	4	7
51	41	92	11	20	31	15	12	27	2	8	10
25	12	37	1	2	3	4	5	9	—	1	1
33	37	70	1	2	3	6	18	24	—	1	1
3,686	2,860	6,546	593	511	1,104	1,117	844	1,961	165	136	301
3,656	2,736	6,392	518	499	1,017	988	722	1,710	103	98	201
5	5	10	1	—	1	—	—	—	—	—	—
349	270	619	59	45	104	—	—	—	—	—	—
103	80	183	22	16	38	—	—	—	—	—	—

* Ezen rovatoknak megfelelő adatok a horvát-szlavonországi kimutatásokban nem foglaltatnak.



b) A születések

Folyó szám	Megyék és szab. kir. városok	h a v á b a n									
		Január		Február		Március		Április		Május	
		fiú	leány	fiú	leány	fiú	leány	fiú	leány	fiú	leány
1	Abauj megye... ..	325	312	307	294	319	302	268	247	238	239
	Kassa sz. kir. város ...	54	41	48	43	47	49	42	40	30	27
	Összesen	379	353	355	337	366	351	310	287	268	266
2	Alsó-Fehér megye... ..	337	303	366	325	412	384	330	344	314	325
3	Arad megye... ..	730	706	663	653	639	627	411	427	422	394
	Arad sz. kir. város ...	73	75	62	75	76	69	59	63	67	61
	Összesen	803	781	725	728	715	696	470	490	489	455
4	Árva megye... ..	131	140	125	141	127	131	137	106	138	110
5	Bács-Bodrog megye ...	1,277	1,372	1,196	1,128	1,192	1,202	945	873	882	891
	Baja thj. felr. város ...	34	39	28	24	30	29	31	24	29	28
	Szabadka sz. k. város...	130	136	131	109	151	127	90	101	111	104
	Ujvidék sz. k. város...	35	52	39	37	37	29	26	34	36	24
	Zombor sz. k. város ...	45	54	63	54	43	38	44	45	45	40
	Összesen	1,521	1,653	1,457	1,352	1,453	1,425	1,136	1,077	1,103	1,087
6	Baranya megye	582	575	527	523	552	546	472	431	414	410
	Pécs sz. kir. város ...	40	41	43	43	49	43	26	37	45	48
	Összesen	622	616	570	566	601	589	498	468	459	458
7	Bars megye... ..	354	285	286	265	296	258	229	249	200	187
8	Békés megye... ..	626	542	530	504	556	536	381	394	421	353
9	Bereg megye	362	352	342	276	368	316	312	249	237	228
10	Besztercze-Naszód m. ...	153	138	136	143	190	168	131	120	128	111
11	Bihar megye	1,092	1,043	907	934	956	846	722	657	635	635
	Nagyvárad thj. felr. v.	54	51	57	54	54	50	49	45	52	49
	Összesen	1,146	1,094	964	988	1,010	896	771	702	687	684
12	Borsod megye	503	413	415	413	439	429	353	319	321	299
13	Brassó megye	175	177	131	121	136	120	133	132	159	146
14	Csanád megye	267	260	256	274	283	244	227	173	207	205
15	Csík megye	210	193	181	165	187	183	155	185	148	158
16	Csongrád megye	224	216	213	204	244	215	152	142	174	183
	Szeged sz. kir. város...	147	154	153	141	171	134	124	113	131	123
	H.-Vásárh. thj. felr. v.	114	105	99	86	115	98	98	77	74	78
	Összesen	485	475	465	431	530	447	374	332	379	384
17	Esztergom megye... ..	173	152	159	128	154	150	128	95	111	102

hónapok szerint.

Junius		Julius		Augusztus		Szeptember		Október		November		Deczember	
született —													
fiú	leány	fiú	leány	fiú	leány	fiú	leány	fiú	leány	fiú	leány	fiú	leány
233	236	276	242	258	265	262	245	265	235	249	237	281	267
45	41	46	40	37	31	45	42	42	52	35	33	41	43
278	277	322	282	295	296	307	287	307	287	284	270	322	310
290	236	274	263	297	258	265	279	275	262	217	195	190	160
382	334	457	425	526	515	517	514	608	524	409	409	508	436
66	57	60	51	62	46	80	50	51	55	57	64	63	68
448	391	517	476	588	561	597	564	659	579	466	473	571	504
151	120	143	137	120	131	142	143	149	129	138	122	142	139
961	849	1,065	1,047	1,291	1,303	1,286	1,188	1,266	1,222	1,072	1,059	1,142	1,092
29	31	26	25	40	43	29	33	24	30	37	33	30	29
96	116	118	104	114	117	135	110	140	146	108	107	131	129
27	31	34	38	38	37	43	29	30	39	34	29	37	34
43	39	54	36	61	40	51	46	44	54	38	33	49	61
1,156	1,066	1,297	1,250	1,544	1,540	1,544	1,406	1,504	1,491	1,289	1,261	1,389	1,345
398	358	511	450	535	489	541	510	541	540	488	470	491	468
31	34	31	32	34	51	45	45	36	42	36	36	45	36
429	392	542	482	569	540	586	555	577	582	524	506	536	504
183	161	219	228	230	241	279	262	279	240	253	222	249	227
369	406	464	426	566	511	548	520	509	527	458	443	468	457
252	251	232	228	297	218	282	268	246	276	260	230	257	231
132	130	123	135	139	121	119	112	136	144	106	117	87	90
592	560	624	644	752	769	826	734	754	673	648	594	608	601
41	31	51	45	43	47	56	50	43	51	47	54	42	56
633	591	675	689	795	816	882	784	797	724	695	648	650	657
299	294	300	288	375	368	409	383	352	386	334	318	411	366
130	125	151	128	166	142	189	146	174	174	124	142	122	145
252	198	219	222	261	229	270	253	275	269	215	237	262	247
178	151	186	171	245	203	221	184	215	225	179	209	147	144
139	166	183	167	202	222	227	246	261	191	200	249	209	227
111	93	121	103	136	126	150	144	146	151	116	136	123	137
75	65	57	86	75	83	123	98	98	96	77	98	98	97
325	324	361	356	413	431	500	488	505	438	393	483	430	461
83	108	131	122	146	131	144	148	154	162	147	131	124	126

Folyó száma	Megyék és szab. kir. városok	h a v á b a n									
		Január		Február		Márczius		Április		Május	
		fiú	leány	fiú	leány	fiú	leány	fiú	leány	fiú	leány
18	Fehér megye	433	367	409	356	418	413	344	318	321	295
	Székes-Fehérv. sz. k. v.	48	35	54	35	54	47	41	54	54	42
	Összesen	481	402	463	391	472	460	385	372	375	337
19	Fogaras megye	154	151	115	133	131	126	149	112	108	122
20	Gömör és Kis-Hont m.	375	330	273	281	293	318	292	259	262	247
21	Győr megye... ..	183	167	167	161	196	190	173	185	155	149
	Győr sz. kir. város... ..	34	38	36	37	38	38	33	30	31	25
	Összesen	217	205	203	198	234	228	206	215	186	174
22	Hajdú megye	288	242	255	257	265	282	234	217	214	213
	Debreczen sz. k. város	77	86	79	72	83	97	71	65	93	99
	Összesen	365	328	334	329	348	379	305	282	307	312
23	Háromszék megye	243	257	187	160	211	204	187	197	184	203
24	Heves megye... ..	578	555	498	484	530	482	398	378	366	339
25	Hont megye... ..	210	195	196	145	209	182	134	146	123	121
	Selmecz- és Bélab... ..	25	31	30	21	30	30	25	16	26	24
	Összesen	235	226	226	166	239	212	159	162	149	145
26	Hunyad megye	524	489	424	370	417	405	375	341	351	348
27	Jász-Nagy-Kún-Szolnok	745	663	600	593	607	612	471	458	450	450
28	Kis-Küküllő megye	192	189	203	157	191	174	178	155	174	137
29	Kolozs megye	354	319	324	292	351	335	285	284	271	261
	Kolozsvár sz. k. város	43	44	46	47	48	44	43	67	42	47
	Összesen	397	363	370	339	399	379	328	351	313	308
30	Komárom megye	288	285	286	298	294	289	236	210	218	207
	Komárom sz. k. v. ...	20	18	19	30	30	12	15	12	11	15
	Összesen	308	303	305	328	324	301	251	222	229	222
31	Krassó megye	581	547	501	511	490	450	321	378	351	299
32	Liptó megye	166	142	105	104	119	102	122	141	122	126
33	Máramaros megye	553	475	453	448	454	434	417	389	456	382
34	Maros-Torda megye ...	328	319	295	276	312	312	262	241	239	241
	M.-Vásárhely sz. k. v.	21	16	15	15	20	16	25	17	21	17
	Összesen	349	335	310	291	332	328	287	258	260	258
35	Moson megye	139	169	168	161	142	154	122	124	133	158

s z ü l e t e t t													
Junius		Julius		Augusztus		Szeptember		Október		November		Deczember	
fiú	leány	fiú	leány	fiú	leány	fiú	leány	fiú	leány	fiú	leány	fiú	leány
283	263	313	276	355	372	404	382	439	387	357	343	388	384
41	42	41	38	36	40	46	40	39	34	44	39	54	42
324	305	354	314	391	412	450	422	478	421	401	382	442	426
112	99	153	134	159	152	142	124	139	142	97	99	87	87
224	206	246	262	238	269	289	285	258	278	265	231	286	283
131	111	149	138	174	160	193	191	199	180	180	148	176	177
35	35	32	23	27	37	43	37	33	22	22	29	35	34
166	146	181	161	201	197	236	228	232	202	202	177	211	211
232	201	237	241	250	250	278	269	272	258	249	259	241	213
65	61	77	81	78	69	83	85	96	82	73	73	87	69
297	262	314	322	328	319	361	354	368	340	322	332	328	282
198	173	184	178	241	225	228	224	218	228	210	195	160	177
355	321	401	377	468	442	484	429	494	456	404	445	432	440
89	122	134	111	140	131	165	179	140	154	120	137	120	133
13	22	15	22	28	18	21	22	24	23	24	15	29	28
102	144	149	133	168	149	186	201	164	177	144	152	149	161
314	275	290	265	344	319	340	294	410	344	277	289	263	244
408	424	433	485	638	612	604	621	627	588	537	590	567	502
132	133	159	161	173	180	174	146	161	141	123	105	105	95
255	235	251	229	257	256	249	253	272	223	163	173	175	128
30	30	45	31	47	50	46	45	47	42	32	38	39	47
285	265	296	260	304	306	295	298	319	265	195	211	214	175
212	183	244	211	301	243	314	306	295	261	264	258	275	260
22	17	14	16	22	21	22	19	18	24	27	14	14	17
234	200	258	227	323	264	336	325	313	285	291	272	289	277
328	282	354	310	384	341	402	393	422	399	264	259	265	277
95	109	107	111	151	142	169	144	161	179	146	140	190	163
370	346	363	326	402	332	359	344	372	344	333	321	331	325
215	229	244	258	268	251	255	225	230	222	200	171	195	163
9	10	14	21	12	17	27	20	18	20	10	14	15	16
224	239	258	279	280	268	282	245	248	242	210	185	210	179
137	117	168	136	154	183	182	143	179	152	163	156	132	167

Folyó száma	Megyék és szab. kir. városok	Január		Február		Márczius		Április		Május	
		h a v á b a n									
		fiú	leány	fiú	leány	fiú	leány	fiú	leány	fiú	leány
36	Nagy-Küküllő megye	249	224	199	182	201	195	174	161	218	171
37	Nógrád megye	460	412	402	395	406	392	346	324	303	255
38	Nyitra megye	875	834	809	722	761	829	649	645	649	595
39	Pest-Pilis-Solt-Kis-K. m.	1,385	1,292	1,229	1,192	1,259	1,253	993	966	1,007	926
	Budapest főváros	620	614	583	548	625	602	660	648	635	561
	Kecskemét sz. k. v.	91	102	75	91	80	113	80	82	78	72
	Összesen	2,096	2,008	1,887	1,831	1,964	1,968	1,733	1,696	1,720	1,559
40	Pozsony megye	600	501	468	530	537	554	457	421	513	446
	Pozsony sz. k. v.	89	66	78	76	75	72	82	72	64	60
	Összesen	689	567	546	606	612	626	539	493	577	506
41	Sáros megye	394	376	338	275	300	294	278	246	299	293
42	Somogy megye	672	623	625	522	634	568	568	539	484	503
43	Sopron megye	473	392	405	388	439	409	387	372	404	367
	Sopron sz. kir. város.	45	41	31	21	30	34	30	27	32	26
	Összesen	518	433	436	409	469	443	417	399	436	393
44	Szabolcs megye	561	581	440	500	556	497	420	409	407	381
45	Szatmár megye	622	600	591	500	640	599	513	465	468	402
	Szatm.-Németi sz. k. v.	43	40	35	40	52	28	29	37	24	26
	Összesen	665	640	626	540	692	627	542	502	492	428
46	Szeben megye	265	252	205	201	251	231	219	199	224	163
47	Szepes megye	379	366	344	328	363	366	281	310	314	313
48	Szilágymegye	391	341	363	307	391	381	362	295	281	240
49	Szolnok-Doboka megye	404	335	399	341	407	379	364	336	315	274
50	Szörény megye	250	238	232	228	244	210	179	169	195	203
51	Temes megye	961	919	765	746	735	758	533	519	452	436
	Temesvár sz. k. város.	82	64	42	46	52	65	52	54	57	44
	Versecz thj. f. v.	56	53	51	41	42	35	44	42	31	40
	Összesen	1,099	1,006	858	833	829	858	629	615	540	520
52	Tolna megye	514	550	443	413	508	449	398	370	367	367
53	Torda-Aranyos megye	285	255	253	222	270	269	228	186	208	199
54	Torna megye	54	54	49	43	44	45	35	34	34	45

		Junius		Julius		Augusztus		Szeptember		Október		November		Deczember		
s z ü l e t e t t																
	fiú	leány	fiú	leány	fiú	leány	fiú	leány	fiú	leány	fiú	leány	fiú	leány	fiú	leány
	168	159	217	173	228	209	207	195	235	219	191	178	174	140		
	261	243	289	280	373	357	405	397	396	350	357	340	337	297		
	640	596	736	635	760	704	821	785	822	817	765	733	757	700		
	924	936	1,080	1,018	1,242	1,232	1,325	1,382	1,284	1,258	1,136	1,135	1,245	1,168		
	569	576	625	586	596	522	570	582	589	548	555	524	602	552		
	69	77	72	76	75	81	97	88	88	76	104	87	84	82		
	1,562	1,589	1,777	1,680	1,913	1,835	1,992	2,052	1,961	1,882	1,795	1,746	1,931	1,802		
	435	375	489	455	512	541	580	443	556	507	508	487	521	517		
	64	83	65	76	76	57	76	78	81	72	62	72	62	79		
	499	458	554	531	588	598	656	521	637	579	570	559	583	596		
	299	263	336	301	341	345	326	336	351	302	342	306	329	317		
	425	457	464	494	568	534	706	615	686	655	641	604	635	615		
	356	304	369	372	385	389	419	431	449	398	438	424	391	376		
	37	42	32	36	23	27	44	39	33	35	22	34	25	18		
	393	346	401	408	408	416	463	470	482	433	460	458	416	394		
	341	359	351	354	463	423	468	454	472	436	445	437	489	481		
	401	399	475	399	507	471	436	413	472	459	401	406	408	375		
	25	22	30	22	29	29	26	33	26	31	24	28	28	37		
	426	421	505	421	536	500	462	446	498	490	425	434	436	412		
	219	187	266	194	244	237	238	240	282	228	185	173	147	152		
	299	282	314	301	364	316	371	344	322	331	330	297	368	343		
	258	245	264	244	286	226	246	215	270	222	201	165	166	147		
	289	269	264	258	285	244	247	217	238	230	195	205	175	159		
	168	179	189	150	148	149	163	135	199	155	128	123	120	113		
	441	412	529	541	658	597	688	644	685	672	568	550	621	616		
	50	37	53	53	46	47	56	55	33	48	45	51	49	48		
	40	24	32	36	54	37	44	41	39	67	39	40	32	40		
	531	473	614	630	758	681	788	740	757	787	652	641	702	704		
	344	309	378	359	514	461	485	524	523	497	495	485	488	460		
	199	177	169	179	217	171	190	172	211	219	169	148	161	146		
	32	29	32	35	34	34	47	38	37	35	42	41	31	43		

Folyó szám	Megyék és szab. kir. városok	Január		Február		Márczius		Aprilis		Május			
		h a v á b a n											
		fiú	leány	fiú	leány	fiú	leány	fiú	leány	fiú	leány		
55	Torontál megye	1,454	1,302	1,233	1,197	1,304	1,188	940	927	912	902		
	Pancsova thj. f. v.	31	19	27	31	37	21	26	29	24	27		
	Összesen	1,485	1,321	1,260	1,228	1,341	1,209	966	956	936	929		
56	Trencsén megye	580	571	481	467	446	433	478	445	542	485		
57	Turóc megye	98	89	89	67	90	91	88	76	84	102		
58	Udvarhely megye	231	188	178	169	174	181	141	141	145	143		
59	Ugocsa megye	136	128	130	144	124	140	153	121	103	114		
60	Ung megye	307	276	246	252	287	252	208	226	195	210		
61	Vas megye	679	616	643	570	687	660	559	494	532	519		
62	Veszprém megye	428	463	423	392	391	414	370	347	348	326		
63	Zala megye	800	685	689	568	715	682	590	601	548	563		
64	Zemplén megye... ..	669	686	576	544	538	532	463	471	501	464		
65	Zólyom megye... ..	215	198	201	192	204	181	189	199	190	185		
	Összesen	31,297	29,402	27,571	26,092	28,655	27,473	24,594	22,521	22,732	21,573		
	Főösszeg 1876-ban	30,123	28,077	29,524	28,132	29,339	27,908	25,471	24,139	24,537	23,228		
	Fiume város és kerülete Főösszeg 1877-ben	45	48	35	31	51	36	35	42	37	36		
	Horvát-Szlavonország ... Főösszeg 1877-ben	2,605	2,484	2,404	2,246	2,756	2,599	2,336	2,277	2,145	2,069		
	Horvát-Szlavon végv... Főösszeg 1877-ben... ..	1,424	1,362	1,274	1,161	1,540	1,489	1,424	1,292	1,344	1,243		

Junius		Julius		Augusztus		Szeptember		Október		November		Deczember	
s z ü l e t e t t													
fiú	leány	fiú	leány	fiú	leány	fiú	leány	fiú	leány	fiú	leány	fiú	leány
848	803	1,041	1,033	1,208	1,138	1,217	1,247	1,214	1,175	1,064	942	1,162	1,088
18	20	28	25	32	20	31	25	19	27	26	16	25	23
866	823	1,069	1,058	1,240	1,158	1,248	1,272	1,233	1,202	1,090	958	1,187	1,111
430	431	468	430	479	420	466	498	510	499	526	459	586	541
80	74	63	74	77	65	102	73	63	68	76	60	74	79
147	135	143	147	176	151	166	181	146	150	139	126	129	146
97	97	103	107	123	112	95	107	113	109	98	91	81	81
193	193	201	186	232	220	235	199	231	212	204	200	229	200
497	464	545	478	627	537	632	589	683	651	670	616	676	606
330	283	353	312	397	391	462	440	464	418	417	433	419	363
509	458	549	490	594	549	712	624	675	661	657	690	667	672
408	410	482	457	498	482	549	534	535	511	481	476	533	479
146	143	171	152	172	175	189	175	149	176	183	152	164	181
20,949	19,819	23,141	21,842	26,036	24,549	26,940	25,590	26,857	25,602	23,595	22,882	24,208	23,064
23,488	21,883	26,026	24,615	27,993	26,480	26,963	25,688	26,444	25,240	25,569	24,239	24,993	23,750
37	37	39	34	36	32	38	33	35	33	26	32	37	26
1,857	1,694	1,998	1,857	2,163	2,023	2,307	2,242	2,311	2,091	1,849	1,840	1,987	1,814
1,121	1,062	1,242	1,248	1,281	1,116	1,261	1,219	1,307	1,296	996	965	1,045	900

c) Többes születések.

Folyó szám	Megyék és szab. kir. városok	I k r e k						H á r m a s o k									
		az esetek száma	a született gyermek száma			az esetek száma	a született gyermek száma										
			2 fiu	2 leány	1 fiu 1 leány		2 fiu	2 fiu 1 leány	2 leány 1 fiu	2 leány	fiu	leány	együtt				
hány esetben			hány esetben			hány esetben			hány esetben								
1	Abauj megye	87	26	21	40	92	82	174	—	—	—	—	—	—	—	—	—
	Kassa sz. kir. város ...	9	3	4	2	8	10	18	1	—	—	1	—	1	2	3	—
	Összesen	96	29	25	42	100	92	192	1	—	—	1	—	1	2	3	—
2	Alsó-Fehér megye	102	31	38	33	95	109	204	1	—	1	—	—	2	1	3	—
3	Arad megye	171	50	53	68	168	174	342	1	—	1	—	—	2	1	3	—
	Arad sz. kir. város	14	6	5	3	15	13	28	—	—	—	—	—	—	—	—	—
	Összesen	185	56	58	71	183	187	370	1	—	1	—	—	2	1	3	—
4	Árva megye	43	14	10	19	47	39	86	1	—	—	1	—	1	2	3	—
5	Bács-Bodrog megye	426	117	122	187	421	431	852	4	—	2	1	1	5	7	12	—
	Baja thj. felr. város ...	7	3	1	3	9	5	14	—	—	—	—	—	—	—	—	—
	Szabadka sz. k. város ...	33	11	10	12	34	32	66	—	—	—	—	—	—	—	—	—
	Ujvidék sz. kir. város ...	7	1	3	3	5	9	14	—	—	—	—	—	—	—	—	—
	Zombor sz. kir. város ...	14	4	6	4	12	16	28	—	—	—	—	—	—	—	—	—
	Összesen	487	136	142	209	481	493	974	4	—	2	1	1	5	7	12	—
6	Baranya megye	170	42	47	81	165	175	340	6	2	—	2	2	8	10	18	—
	Pécs sz. kir. város	16	5	6	5	15	17	32	1	—	1	—	—	2	1	3	—
	Összesen	186	47	53	86	180	192	372	7	2	1	2	2	10	11	21	—
7	Bars megye	63	27	18	18	72	54	126	1	—	1	—	—	2	1	3	—
8	Békés megye	198	77	63	58	212	184	396	2	1	—	—	1	3	3	6	—
9	Bereg megye	89	32	22	35	99	79	178	—	—	—	—	—	—	—	—	—
10	Besztercze-Naszód m. ...	49	17	18	14	48	50	98	1	—	1	—	—	2	1	3	—
11	Bihar megye	288	77	85	126	280	296	576	4	—	—	3	1	3	9	12	—
	Nagyvárad thj. felr. v. ...	16	6	3	7	19	13	32	—	—	—	—	—	—	—	—	—
	Összesen	304	83	88	133	299	309	608	4	—	—	3	1	3	9	12	—
12	Borsod megye	147	41	55	51	133	161	294	2	1	1	—	—	5	1	6	—
13	Brassó megye	34	9	10	15	33	35	68	—	—	—	—	—	—	—	—	—
14	Csanád megye	98	39	18	41	119	77	196	3	—	1	—	2	2	7	9	—
15	Csik megye	59	13	23	23	49	69	118	1	—	—	—	1	—	3	3	—

Folyó sz.	Megyék és szab. kir. városok	I k r e k						H á r m a s o k									
		az esetek száma	a született gyermek száma			az esetek száma	a született gyermek száma										
			2 fiu	2 leány	1 fiu 1 leány		2 fiu	2 fiu 1 leány	2 leány 1 fiu	2 leány	fiu	leány	együtt				
hány esetben			hány esetben			hány esetben			hány esetben								
16	Csongrád megye	77	22	21	34	78	76	154	1	—	—	—	—	1	—	3	3
	Szeged sz. kir. város ...	40	10	11	19	39	41	80	—	—	—	—	—	—	—	—	—
	H.-Vásárhely thj. felr. v. ...	28	10	11	7	27	29	56	—	—	—	—	—	—	—	—	—
	Összesen	145	42	43	60	144	146	290	1	—	—	—	—	1	—	3	3
17	Esztergom megye	37	11	8	18	40	34	74	—	—	—	—	—	—	—	—	—
18	Fehér megye	112	30	39	43	103	121	224	1	—	—	—	—	1	—	3	3
	Székes-Fehérv. sz. k. v. ...	11	5	3	3	13	9	22	—	—	—	—	—	—	—	—	—
	Összesen	123	35	42	46	116	130	246	1	—	—	—	—	1	—	3	3
19	Fogaras megye	45	15	12	18	48	42	90	2	—	—	—	1	1	1	5	6
20	Gömör és Kis-Hont m. ...	98	20	33	45	85	111	196	1	—	1	—	—	2	1	3	—
21	Győr megye	55	12	20	23	47	63	110	1	—	—	—	1	—	1	2	3
	Győr sz. kir. város	10	2	1	7	11	9	20	—	—	—	—	—	—	—	—	—
	Összesen	65	14	21	30	58	72	130	1	—	—	—	—	1	—	2	3
22	Hajdú megye	77	23	25	29	75	79	154	—	—	—	—	—	—	—	—	—
	Debreczen sz. kir. v. ...	22	5	8	9	19	25	44	—	—	—	—	—	—	—	—	—
	Összesen	99	28	33	38	94	104	198	—	—	—	—	—	—	—	—	—
23	Háromszék megye	64	19	23	22	60	68	128	1	—	—	—	—	1	—	2	3
24	Heves megye	162	62	45	55	179	145	324	4	—	1	2	1	4	8	12	—
25	Hont megye	52	24	13	15	63	41	104	2	—	1	1	—	3	3	6	—
	Selmez- és Bélabánya ...	4	2	2	—	4	4	8	—	—	—	—	—	—	—	—	—
	Összesen	56	26	15	15	67	45	112	2	—	1	1	—	3	3	6	—
26	Hunyad megye	100	26	27	47	99	101	200	1	—	—	—	—	1	—	3	3
27	Jász-Nagy-Kún-Szoln. m. ...	186	54	57	75	183	189	372	1	—	—	—	—	1	—	3	3
28	Kis-Küküllő megye	70	24	18	28	76	64	140	2	—	1	1	—	3	3	6	—
29	Kolozs megye	121	36	36	49	121	121	242	1	—	—	—	—	1	—	2	3
	Kolozsvár sz. k. város ...	7	2	2	3	7	7	14	—	—	—	—	—	—	—	—	—
	Összesen	128	38	38	52	128	128	256	1	—	—	—	—	1	—	2	3
30	Komárom megye	73	23	23	27	73	73	146	2	—	2	—	—	4	2	6	—
	Komárom sz. k. v.	9	4	3	2	10	8	18	—	—	—	—	—	—	—	—	—
	Összesen	82	27	26	29	83	81	164	2	—	2	—	—	4	2	6	—
31	Krassó megye	96	20	42	34	74	118	192	—	—	—	—	—	—	—	—	—

Folyó szám	Megyék és szab. kir. városok	I k r e k						H á r m a s o k							
		az esetek száma	a született gyermekek száma			az esetek száma	a született gyermekek száma								
			2 fiú	2 leány	1 fiú 1 leány		2 fiú	2 fiú 1 leány	2 leány 1 fiú	2 leány					
hány esetben			fiú	leány	együtt	hány esetben			fiú	leány	együtt				
32	Liptó megye	29	6	8	15	27	31	58	1	—	1	—	1	2	3
33	Máramaros megye	97	37	30	30	104	90	194	—	—	—	—	—	—	—
34	Maros-Torda megye	88	29	26	33	91	85	176	—	—	—	—	—	—	—
	Maros-Vásárh. sz. k. v.	2	—	1	1	1	3	4	—	—	—	—	—	—	—
	Összesen	90	29	27	34	92	88	180	—	—	—	—	—	—	—
35	Moson megye	43	11	9	23	45	41	86	—	—	—	—	—	—	—
36	Nagy-Küküllő megye	54	16	19	19	51	57	108	—	—	—	—	—	—	—
37	Nógrád megye	135	46	31	58	150	120	270	2	—	1	—	1	2	4
38	Nyitra megye	249	76	79	94	246	252	498	2	—	1	1	—	3	3
39	Pest-Pilis-Solt-Kis-K. m.	384	127	127	130	384	384	768	2	1	—	1	—	4	2
	Budapest főváros	117	27	40	50	104	130	234	2	1	—	1	—	4	2
	Kecskemét sz. k. v.	24	3	10	11	17	31	48	—	—	—	—	—	—	—
	Összesen	525	157	177	191	505	545	1,050	4	2	—	2	—	8	4
40	Pozsony megye	149	49	43	57	155	143	298	1	1	—	—	—	3	—
	Pozsony sz. k. v.	19	2	6	11	15	23	38	—	—	—	—	—	—	—
	Összesen	168	51	49	68	170	166	336	1	1	—	—	—	3	—
41	Sáros megye	80	29	26	25	83	77	160	—	—	—	—	—	—	—
42	Somogy megye	218	76	60	82	234	202	436	1	1	—	—	—	3	—
43	Sopron megye	120	35	35	50	120	120	240	1	—	—	1	—	1	2
	Sopron sz. kir. v.	8	—	3	5	5	11	16	—	—	—	—	—	—	—
	Összesen	128	35	38	55	125	131	256	1	—	1	—	1	2	3
44	Szabolcs megye	215	57	67	91	205	225	430	2	—	1	1	—	1	5
45	Szatmár megye*	185	55	57	73	183	187	370	3	—	1	1	1	3	6
	Szatmár-Németi sz. k. v.	4	2	—	2	6	2	8	—	—	—	—	—	—	—
	Összesen	189	57	57	75	189	189	378	3	—	1	1	1	3	6
46	Szeben megye	72	20	19	33	73	71	144	2	1	—	1	—	4	2
47	Szepes megye	92	32	27	33	97	87	184	—	—	—	—	—	—	—
48	Szilágymegye	92	30	28	34	94	90	184	1	—	1	—	—	2	1
49	Szolnok-Doboka megye	106	29	31	46	104	108	212	—	—	—	—	—	—	—
50	Szörény megye	68	20	19	29	69	67	136	—	—	—	—	—	—	—

* Ezenkívül történt még egy többes születés, még pedig 1 fiú és 3 leány.

Folyó szám	Megyék és szab. kir. városok	I k r e k						H á r m a s o k							
		az esetek száma	a született gyermekek száma			az esetek száma	a született gyermekek száma								
			2 fiú	2 leány	1 fiú 1 leány		2 fiú	2 fiú 1 leány	2 leány 1 fiú	2 leány					
hány esetben			fiú	leány	együtt	hány esetben			fiú	leány	együtt				
51	Temes megye	216	62	59	95	219	213	432	4	1	1	1	1	6	6
	Temesvár sz. k. v.	14	2	6	6	10	18	28	—	—	—	—	—	—	—
	Versecz thj. f. v.	4	2	1	1	5	3	8	—	—	—	—	—	—	—
	Összesen	234	66	66	102	234	234	468	4	1	1	1	1	6	6
52	Tolna megye	152	44	41	67	155	149	304	2	—	1	1	—	3	3
53	Torda-Aranyos megye	59	23	14	22	68	50	118	2	1	—	1	—	4	2
54	Torna megye	18	6	4	8	20	16	36	—	—	—	—	—	—	—
55	Torontál megye	396	109	123	164	382	410	792	5	—	2	2	1	6	9
	Pancsova thj. f. v.	8	3	2	3	9	7	16	—	—	—	—	—	—	—
	Összesen	404	112	125	167	391	417	808	5	—	2	2	1	6	9
56	Trencsén megye	128	48	38	42	138	118	256	1	—	1	—	—	2	1
57	Turóc megye	24	6	9	9	21	27	48	1	—	1	—	—	2	1
58	Udvarhely megye	45	13	14	18	44	46	90	1	—	—	—	1	3	3
59	Ugocsa megye	50	12	15	23	47	53	100	1	—	—	1	—	1	2
60	Ung megye	75	25	17	33	83	67	150	—	—	—	—	—	—	—
61	Vas megye	209	72	59	78	222	196	418	2	—	1	1	—	3	3
62	Veszprém megye	121	32	44	45	109	133	242	—	—	—	—	—	—	—
63	Zala megye	224	80	70	74	234	214	448	3	2	—	—	1	6	3
64	Zemplén megye	204	48	67	89	185	223	408	2	1	1	—	—	5	1
65	Zólyom megye	46	18	15	13	49	43	92	—	—	—	—	—	—	—
	Összesen*)	8,339	2,531	2,523	3,285	8,347	8,331	16,678	93	14	27	31	21	127	152
	Főösszeg 1876-ban	8,614	2,769	2,529	3,316	8,854	8,374	17,228	108	23	32	34	19	167	157
	Fiume város és területe	8	4	2	2	10	6	16	—	—	—	—	—	—	—
	Főösszeg 1877-ben	737	213	208	316	742	732	1,474	—	—	—	—	—	—	—
	Horvát-Szlavonország	416	143	100	173	459	373	832	—	—	—	—	—	—	—
	Főösszeg 1877-ben	—	—	—	—	—	—	—	—	—	—	—	—	—	—

*) J e g y z e t : Ezenkívül történt még Szatmár megyében egy többes születés még pedig 1 fiú és 3 leány.

C) Halálozások. — a) A meghaltak

Folyó szám	Megyék és szab. kir. városok	A meghaltak főösszege			Meghalt gyermekek az		
		finemű	nőnemű	összesen	összesen		
					fiú	leány	összesen
1	Abauj megye	2,495	2,208	4,703	1,232	1,128	2,360
	Kassa sz. kir. város	569	466	1,035	294	256	550
	Összesen	3,064	2,674	5,738	1,526	1,384	2,910
2	Alsó-Fehér megye	3,216	2,920	6,136	1,451	1,214	2,665
3	Arad megye	5,651	5,150	10,801	2,687	2,461	5,148
	Arad sz. kir. város	676	540	1,216	293	242	535
	Összesen	6,327	5,690	12,017	2,980	2,703	5,683
4	Árva megye	1,223	1,258	2,481	583	570	1,153
5	Bács-Bodrog megye	8,942	8,505	17,447	5,151	4,688	9,839
	Baja thj. felr. város	388	335	723	206	164	370
	Szabadka sz. kir. város	1,036	1,021	2,057	575	559	1,134
	Ujvidék sz. kir. város	336	312	648	152	160	312
	Zombor sz. kir. város	408	357	765	213	196	409
	Összesen	11,110	10,530	21,640	6,297	5,767	12,064
6	Baranya megye	4,853	4,414	9,267	2,742	2,420	5,162
	Pécs sz. kir. város	500	427	927	217	207	424
	Összesen	5,353	4,841	10,194	2,959	2,627	5,586
7	Bars megye	3,080	2,670	5,750	1,611	1,360	2,971
8	Békés megye	3,496	3,198	6,694	1,968	1,743	3,711
9	Bereg megye	3,009	2,675	5,684	1,338	1,156	2,494
10	Besztercze-Naszód megye	1,906	1,820	3,726	814	740	1,554
11	Bihar megye	8,569	7,787	16,356	4,095	3,531	7,626
	Nagyvárad thj. felr. város	732	539	1,271	316	244	560
	Összesen	9,301	8,326	17,627	4,411	3,775	8,186
12	Borsod megye	3,799	3,209	7,008	1,769	1,469	3,238
13	Brassó megye	1,476	1,338	2,814	717	619	1,336

általánosan és családi állapotuk szerint.

5. életév végeig		Meghalt az 5-ik éven túl						
ezek közül törvénytelen ágyból		nem házas		házas		özvegy		összesen
fiú	leány	finemű	nőnemű	férfi	nő	férfi	nő	
112	94	383	293	696	418	184	369	2,343
70	45	99	57	156	82	20	71	485
182	139	482	350	852	500	204	440	2,828
90	76	547	495	888	727	330	544	3,471
191	194	870	633	1,548	1,295	546	761	5,653
74	65	133	70	180	104	70	124	681
265	259	1,003	703	1,728	1,399	616	885	6,334
22	22	202	191	309	258	129	239	1,328
207	200	1,301	1,180	1,879	1,710	611	927	7,608
22	15	61	52	90	65	31	54	353
19	14	196	181	191	173	74	108	923
18	17	64	40	100	68	20	44	336
22	22	60	49	99	73	36	39	356
288	268	1,682	1,502	2,359	2,089	772	1,172	9,576
145	132	544	463	1,091	920	476	611	4,105
29	38	123	76	116	66	44	78	503
174	170	667	539	1,207	986	520	689	4,608
88	86	397	337	850	523	222	450	2,779
114	86	410	302	866	693	252	460	2,983
79	74	507	345	880	656	284	518	3,190
61	57	462	472	436	364	194	244	2,172
295	224	1,306	1,143	2,404	1,916	764	1,197	8,730
60	50	200	89	147	99	69	107	711
355	274	1,506	1,232	2,551	2,015	833	1,304	9,441
184	147	655	426	1,063	716	312	598	3,770
61	61	243	192	392	245	124	282	1,478

Folyó szám	Megyék és szab. kir. városok	A meghaltak főösszege			Meghalt gyermekek az		
		finemű	nőnemű	összesen	összesen		
					fiú	leány	összesen
14	Csanád megye	2,117	2,141	4,258	1,270	1,270	2,540
15	Csik megye	1,721	1,693	3,414	814	754	1,568
16	Csongrád megye	1,781	1,682	3,463	944	861	1,805
	Szeged sz. kir. város	1,069	906	1,975	529	432	961
	H.-M.-Vásárhely thj. felr. v.	916	969	1,885	492	425	917
	Összesen	3,766	3,557	7,323	1,965	1,718	3,683
17	Esztergom megye	1,584	1,309	2,893	863	687	1,550
18	Fehér megye	3,643	3,323	6,966	2,140	1,832	3,972
	Székes-Fehérvár sz. k. v.	455	361	816	224	213	437
	Összesen	4,098	3,684	7,782	2,364	2,045	4,409
19	Fogarás megye	1,400	1,222	2,622	551	421	972
20	Gömör és Kis-Hont megye	2,895	2,622	5,517	1,301	1,155	2,456
21	Győr megye	1,521	1,399	2,920	818	723	1,541
	Győr sz. kir. város	354	334	688	173	168	341
	Összesen	1,875	1,733	3,608	991	891	1,882
22	Hajdú megye	1,984	1,978	3,962	1,016	930	1,946
	Debreczen sz. kir. város	900	811	1,711	477	428	905
	Összesen	2,884	2,789	5,673	1,493	1,358	2,851
23	Háromszék megye	2,341	2,183	4,524	1,088	984	2,072
24	Heves megye	4,148	3,678	7,826	2,252	1,955	4,207
25	Hont megye	1,855	1,655	3,510	780	649	1,429
	Selmecz- és Bélab. sz. k. v.	293	285	578	140	124	264
	Összesen	2,148	1,940	4,088	920	773	1,693
26	Hunyad megye	4,122	3,823	7,945	1,572	1,359	2,931
27	Jász-Nagy-Kún-Szolnok m.	4,598	4,297	8,895	2,534	2,191	4,725
28	Kis-Küküllő m.	1,785	1,580	3,365	769	609	1,378

5. életév végeig		Meghalt az 5-ik éven túl						
ezek közül törvénytelen ágyból		nem házas		házas		özvegy		összesen
fiú	leány	finemű	nőnemű	férfi	nő	férfi	nő	
66	87	389	359	364	327	94	185	1,718
78	73	240	209	490	426	177	304	1,846
48	53	299	269	433	342	105	210	1,658
42	35	240	162	233	175	67	137	1,014
38	37	196	305	188	158	40	81	968
128	125	735	736	854	675	212	428	3,640
68	54	194	143	397	285	130	194	1,343
122	108	456	430	808	595	239	466	2,994
28	33	83	35	113	66	35	47	379
150	141	539	465	921	661	274	513	3,373
18	12	232	215	473	308	144	278	1,650
100	79	429	289	869	554	296	624	3,061
51	55	251	183	345	283	107	210	1,379
45	40	70	49	83	52	28	65	347
96	95	321	232	428	335	135	275	1,726
66	61	250	226	559	481	159	341	2,026
56	42	168	128	191	118	64	137	806
122	103	418	354	750	599	223	478	2,822
131	124	430	393	614	417	209	389	2,452
144	116	582	434	998	704	316	585	3,619
51	45	239	207	659	397	177	402	2,081
5	6	54	56	89	37	10	68	314
56	51	293	263	748	434	187	470	2,395
80	64	806	728	1,310	1,035	434	701	5,014
139	156	557	533	1,201	911	306	662	4,170
65	41	296	252	533	404	187	315	1,987

Folyó számn	Megyék és szab. kir. városok	A meghaltak főösszege			Meghalt gyermekek az		
		finemű	nőnemű	összesen	összesen		
					fiú	leány	összesen
29	Kolozs megye.....	3,528	3,446	6,974	1,540	1,409	2,949
	Kolozsvár sz. kir. város ...	568	494	1,062	241	219	460
	Összesen	4,096	3,940	8,036	1,781	1,628	3,409
30	Komárom megye.....	2,827	2,545	5,372	1,657	1,385	3,042
	Komárom sz. k. város ...	294	259	553	129	120	249
	Összesen — Zusammen	3,121	2,804	5,925	1,786	1,505	3,291
31	Krassó megye.....	4,348	4,060	8,408	1,766	1,631	3,397
32	Liptó megye.....	1,517	1,432	2,949	803	781	1,584
33	Máramaros megye.....	3,314	3,189	6,503	1,573	1,356	2,929
34	Maros-Torda megye.....	2,806	2,610	5,416	1,279	1,071	2,350
	Maros-Vásárhely sz. k. v. ...	243	190	433	97	81	178
	Összesen	3,049	2,800	5,849	1,376	1,152	2,528
35	Mosony megye.....	1,350	1,265	2,615	760	677	1,437
36	Nagy-Küküllő megye.....	2,106	1,965	4,071	775	711	1,486
37	Nógrád megye.....	3,961	3,342	7,303	1,903	1,571	3,474
38	Nyitra megye.....	9,048	8,425	17,473	5,286	4,881	10,167
39	Pest-Pilis-Solt-Kis-Kún m....	11,911	11,103	23,014	6,969	6,401	13,370
	Budapest főváros.....	6,577	5,656	12,233	3,208	2,989	6,197
	Kecskemét sz. k. v.	702	726	1,428	394	383	777
	Összesen	19,190	17,485	36,675	10,571	9,773	20,344
40	Pozsony megye.....	5,517	4,952	10,469	3,254	2,821	6,075
	Pozsony sz. k. v.	978	839	1,817	430	353	783
	Összesen	6,495	5,791	12,286	3,684	3,174	6,858
41	Sáros megye.....	3,299	2,896	6,195	1,727	1,404	3,131
42	Somogy megye.....	4,953	4,620	9,573	2,937	2,588	5,525
43	Sopron megye.....	3,568	3,275	6,843	1,999	1,712	3,711
	Sopron sz. k. v.	296	302	598	125	133	258
	Összesen	3,864	3,577	7,441	2,124	1,845	3,969

*) Ezenkívül elhalt megjelölés nélkül 226 férfi és 43 nő.

5. életév végeig		Meghalt az 5-ik éven túl						
ezek közül törvénytelen ágyból		nem házas		házas		özvegy		összesen
fiú	leány	finemű	nőnemű	férfi	nő	férfi	nő	
76	79	652	670	1,017	746	319	621	4,025
27	21	152	119	129	77	46	79	602
103	100	804	789	1,146	823	365	700	4,627
96	68	359	274	617	480	194	406	2,330
24	22	82	39	63	46	20	54	304
120	90	441	313	680	526	214	460	2,634
159	154	654	519	1,361	1,148	567	762	5,011
48	34	245	208	344	203	125	240	1,365
118	138	545	477	881	816	315	540	3,574
77	63	505	501	758	619	264	419	3,066
10	12	65	35	70	39	11	35	255
87	75	570	536	828	658	275	454	3,321
62	59	178	131	296	249	116	208	1,178
63	56	368	289	699	525	264	440	2,585
105	94	556	354	1,081	798	421	619	3,829
328	327	1,174	959	2,046	1,375	542	1,210	7,306
655	624	1,518	1,271	2,594	1,992	830	1,439	9,644
853	805	1,407	960	1,575	883	387	824	6,036
41	52	123	120	139	112	46	111	651
1,549	1,481	3,048	2,351	4,308	2,987	1,263	2,374	16,331
213	179	724	650	1,123	786	416	695	4,394
102	91	212	146	255	177	81	163	1,034
315	270	936	796	1,378	963	497	858	5,428
94	82	502	427	869	579	201	486	3,064
251	212	562	454	1,068	946	386	632	4,048
172	153	465	412	824	599	280	552	3,132
10	10	69	54	74	59	28	56	340
182	163	534	466	898	658	308	608	3,472

Folyó szám	Megyék és szab. kir. városok	A meghaltak főösszege			Meghalt gyermekek az		
		finemű	nőnemű	összesen	Összesen		
					fiú	leány	összesen
44	Szabolcs megye.....	4,658	4,353	9,011	2,404	2,192	4,596
45	Szatmár megye	4,852	4,526	9,378	2,304	2,008	4,312
	Szatmár-Németi sz. k. v. ...	368	317	685	146	131	277
	Összesen	5,220	4,843	10,063	2,450	2,139	4,589
46	Szeben megye.....	2,495	2,210	4,645	1,142	923	2,065
47	Szepes megye	3,128	2,780	5,908	1,638	1,430	3,068
48	Szilágy megye.....	3,388	3,174	6,562	1,528	1,237	2,765
49	Szolnok-Doboka megye	4,411	4,031	8,442	1,808	1,553	3,361
50	Szörény megye	2,297	1,723	4,020	867	723	1,590
51	Temes megye.....	7,541	7,086	14,627	3,639	3,342	6,981
	Temesvár sz. kir. város ...	736	613	1,349	299	247	546
	Versecz thj. f. v.	466	434	900	249	232	481
	Összesen	8,743	8,133	16,876	4,187	3,821	8,008
52	Tolna megye	4,356	3,943	8,299	2,479	2,038	4,517
53	Torda-Aranyos megye	2,646	2,591	5,237	1,114	979	2,093
54	Torna megye	418	376	794	197	179	376
55	Torontál megye.....	11,231	10,884	22,115	6,315	5,670	11,985
	Pancsova thj. f. v.	331	260	591	149	127	276
	Összesen	11,562	11,144	22,706	6,464	5,797	12,261
56	Trencsén megye.....	5,770	5,444	11,214	3,411	3,156	6,567
57	Turóc megye	1,009	959	1,968	601	512	1,113
58	Udvarhely megye	1,699	1,615	3,314	725	606	1,331
59	Ugocsa megye	1,293	1,117	2,410	573	468	1,041
60	Ung megye.....	2,215	1,969	4,184	1,014	793	1,807
61	Vas megye	6,068	5,545	11,613	3,351	2,822	6,173
62	Veszprém megye	4,321	3,909	8,230	2,468	2,113	4,581

5. életév végeig		Meghalt az 5-ik éven túl						
ezek közül törvénytelen ágyból		nem házas		házas		özvegy		összesen
fiú	leány	finemű	nőnemű	férfi	nő	férfi	nő	
177	190	734	641	1,233	885	287	635	4,415
163	149	791	633	1,353	1,073	404	812	5,066
19	22	93	61	94	54	35	71	408
182	171	884	694	1,447	1,127	439	883	5,474
65	57	381	317	653	482	259	488	2,580
115	105	393	280	848	553	249	517	2,840
99	111	622	586	947	742	291	609	3,797
71	61	1,021	895	1,182	946	400	637	5,081
47	46	551	216	676	507	203	277	2,430
208	185	1,160	990	2,036	1,757	706	997	7,646
69	55	183	125	197	120	57	121	803
12	16	82	69	104	73	31	60	419
289	256	1,425	1,184	2,337	1,950	794	1,178	8,868
124	104	567	485	939	810	371	610	3,782
67	45	553	524	722	594	257	494	3,144
16	16	60	52	127	78	34	67	418
283	251	2,060	2,148	2,141	2,002	715	1,064	10,130
13	8	73	40	82	50	27	43	315
296	259	2,193	2,188	2,223	2,052	742	1,107	10,445
210	215	767	641	1,241	880	351	767	4,647
18	22	123	122	202	156	83	169	855
61	56	295	266	516	421	163	322	1,983
34	29	205	173	397	277	118	199	1,369
57	46	337	292	700	493	164	391	2,377
554	481	892	818	1,306	987	519	918	5,440
152	155	626	543	930	694	297	559	3,649

Folyó szám	Megyék és szab. kir. városok	A meghaltak fősszege			Meghalt gyermekek az		
		finemű	nőnemű	összesen	összesen		
					fiú	leány	összesen
63	Zala megye	6,091	5,514	11,605	3,233	2,811	6,044
64	Zemplén megye.....	5,312	4,986	10,298	2,421	2,241	4,662
65	Zólyom megye.....	1,749	1,651	3,400	875	826	1,701
	Összesen	260,342	239,001	*)499,343	132,973	117,333	250,306
	Főösszeg 1876-ban	250,698	227,986	478,684	129,056	112,952	242,008
	Fiume város és kerülete... ..	950	348	698	206	191	397
	Főösszeg 1877-ben						
	Horvát-Szlavonország	22,749	20,983	43,732	12,138	10,617	22,755
	Főösszeg 1877-ben						
	Horvát-Szlavon végvidék	13,563	12,810	26,373	6,438	5,937	12,375
	Főösszeg 1877-ben						

*) Ezenkívül elhalt Budapesten megjelölés nélkül 226 férfi és 43 nő.

5. életév végeig		Meghalt az 5-ik éven túl						
ezek közül törvénytelen ágyból		nem házas		házas		özvegy		összesen
fiú	leány	finemű	nőnemű	férfi	nő	férfi	nő	
336	314	913	747	1,514	1,044	431	912	5,561
161	174	766	678	1,729	1,174	396	893	5,636
69	72	227	176	491	345	156	304	1,699
10,188	9,360	40,816	34,218	65,574	49,697	20,979	37,753	249,037
9,563	9,015	40,430	33,641	62,292	48,195	18,920	33,198	236,676
22	23	42	57	73	56	29	44	301
—	—	3,436	2,616	5,414	4,667	1,761	3,083	20,977
—	—	2,583	2,110	3,388	3,177	1,154	1,586	13,998

*) Ezen rovatoknak megfelelő adatok a horvát szlavonországi kimutatásokban nem foglaltak.

A) Házasságügy. — a) A házasságok kötésének ideje.

A vallásfelekezet neve	Ez évben kötött házasságok összes száma	A házasságok kötése történet											
		Január	Február	Márczius	Április	Május	Junius	Julius	Augusztus	Szeptember	Október	November	Deczember
		h a v á b a n											
Római-katholikus...	59,806	11,139	9,185	184	4,723	5,985	2,608	2,056	1,845	2,193	4,274	15,391	223
Görög-katholikus	14,144	1,590	4,430	37	460	1,709	381	436	396	600	920	3,168	17
Görög-keleti	17,424	5,288	587	31	1,063	1,620	116	682	377	985	2,687	3,974	14
Ágostai-evang. ...	9,803	1,473	1,423	220	1,015	791	399	299	232	336	619	2,539	457
Helvét-reform.	19,051	3,465	2,630	1,620	1,676	1,442	662	502	387	542	863	2,590	2,672
Unitárius	526	69	74	56	74	53	26	22	16	30	29	27	50
Izraelita	4,310	316	308	299	199	630	407	268	468	134	519	422	340
Összesen	125,064	23,340	18,637	2,447	9,210	12,230	4,599	4,265	3,721	4,820	9,911	28,111	3,773
Főösszeg 1876-ban	135,011	21,743	34,768	3,431	5,186	14,368	7,245	4,800	3,829	4,807	9,636	22,364	2,834

b) A házasodottak állapota, vallása, a feloszlott házasságok és vegyes házasságok.

A vallásfelekezet neve	vallásuk szerint		Ez évben		Halál	Elválás
	egyező vallásuk	vegyes vallásuk	kötött	feloszlott		
			házasságok összes száma		által feloszlott házasságok száma	
Római-katholikus...	56,717	3,089	59,806	51,425	51,323	102
Görög-katholikus	12,438	1,706	14,144	15,149	15,103	46
Görög-keleti	16,660	764	17,424	19,470	19,389	81
Ágostai evang.	8,555	1,248	9,803	9,156	8,983	173
Helvét reformatus	17,124	1,927	19,051	17,611	17,216	395
Unitárius	400	126	526	527	472	55
Izraelita	4,310	—	4,310	2,847	2,785	62
Összesen	116,204	8,860	125,064	116,185	115,271	914
Főösszeg 1876-ban	126,945	8,066	135,011	111,397	110,487	910

b) A házasodottak állapota, vallása,

A vallásfelekezet neve	A vegyes házasságok összes száma	Római katolikus					Görög katolikus				
		v ö l e g é n y									
		görög kath.	keleti görög	ágostai	helvét	unitárius	római kath.	keleti görög	ágostai	helvét	unitárius
Római-katolikus	3,089	72	54	362	528	18	544	2	3	—	4
Görög-katolikus	1,706	559	8	2	—	—	104	216	11	57	4
Görög-keleti	764	20	96	1	—	—	17	383	—	—	—
Ágostai-evang.	1,248	—	—	442	1	—	4	—	23	—	—
Helvét-reformatus	1,927	8	1	5	692	20	4	1	—	123	—
Unitárius	126	—	—	—	—	20	—	—	—	—	1
Izraelita	—	—	—	—	—	—	—	—	—	—	—
Összesen	8,860	659	159	812	1,221	58	673	602	37	180	9
Főösszeg 1876-ban	8,066*										

* Az 1876. évi vegyes házasságok részletezését lásd az 1876. évi statisztikai évkönyv I. füzetének 65 lapján,

a feloszlott házasságok és vegyes házasságok.

Keleti görög					Ágostai evangélikus					Helvét hitvallású					Unitárius				
n ö ü l v e t t																			
római kath.	görög kath.	ágostai	helvét	unitárius	római kath.	görög kath.	keleti görög	helvét	unitárius	római kath.	görög kath.	keleti görög	ágostai	unitárius	római kath.	görög kath.	keleti görög	ágostai	helvét
106	2	2	—	—	478	2	—	1	—	889	—	—	1	1	20	—	—	—	—
5	516	1	—	—	2	60	2	3	—	—	147	2	—	—	—	7	—	—	—
70	116	7	8	2	1	—	22	—	—	—	—	18	—	—	—	1	2	—	—
2	—	16	1	—	439	6	3	81	3	7	—	1	212	1	—	—	—	6	—
—	—	3	39	—	9	1	2	237	2	517	50	22	108	18	6	—	—	—	59
—	—	—	—	3	—	—	—	—	8	—	—	—	—	53	10	2	1	3	25
—	—	—	—	—	—	—	—	—	—	—	—	—	—	—	—	—	—	—	—
183	634	29	48	5	929	69	29	322	13	1,413	197	43	321	73	36	10	3	9	84

miután itt a részletesebb és másnemű rovatok alkalmazása végett nem volt bevezethető.

A népesség

az 1869–70-iki számlálás alapján a születések és halálozások különbözete

Folyó szám	Megyék és szab. kir. városok	A népesség		
		1869–70-ik számlálás	1870	1871
				év vé-
1	Abauj megye	144,924	145,829	147,601
	Kassa sz. kir. város	21,742	21,790	21,883
	Összesen	166,666	167,619	169,484
2	Alsó-Fehér megye	188,702	189,759	188,478
3	Arad megye	289,381	292,138	287,415
	Arad sz. kir. város	32,725	32,896	32,585
	Összesen	322,106	325,034	320,000
4	Árva megye	82,364	83,120	83,650
5	Bács-Bodrog megye	491,614	500,524	502,970
	Baja thj. fejr város	18,110	18,110	18,131
	Szabadka sz. kir. város	56,323	56,816	57,352
	Ujvidék sz. kir. város	19,119	19,303	19,435
	Zombor sz. kir. város	24,309	24,276	23,930
	Összesen	609,475	619,029	621,818
6	Baranya megye	261,643	263,456	261,816
	Pécs sz. kir. város	23,863	23,943	23,739
	Összesen	285,506	287,399	285,555
7	Bars megye	137,191	138,795	140,384
8	Békés megye	212,973	215,885	217,813
9	Bereg megye	159,223	160,828	162,474
10	Besztercze-Naszód megye	96,339	97,102	97,208
11	Bihar megye	470,687	475,374	470,473
	Nagy-Várad thj. fejr. v.	28,698	28,551	28,156
	Összesen	499,385	503,925	498,629
12	Borsod megye	195,037	196,515	198,833
13	Brassó megye	83,090	83,813	84,285
14	Csanád megye	94,658	96,148	96,471
15	Csík megye	107,285	108,622	109,741
16	Csongrád megye	95,886	96,519	97,584
	H.-M.-Vásárhely thj. fejr. város	49,153	49,153	49,968
	Szeged sz. kir. város	70,179	71,022	71,603
	Összesen	215,218	216,694	219,155

száma

után kiszámítva, megyék és szab. kir. városok külön-külön kimutatva.

kiszámítva					
1872	1873	1874	1875	1876	1877
gével					
148,296	141,568	140,559	142,286	143,953	145,652
21,494	20,737	20,785	20,865	20,968	20,927
169,790	162,305	161,344	163,151	164,921	166,579
186,447	183,252	182,291	183,068	185,125	185,890
280,709	266,756	263,106	264,493	268,705	270,140
32,106	30,902	30,193	30,066	30,319	30,613
312,815	297,658	293,299	294,559	299,024	300,753
84,088	81,850	82,305	83,730	84,584	85,295
501,755	490,039	490,725	497,715	501,552	510,906
17,990	18,007	18,060	18,145	18,206	18,218
57,081	55,544	55,988	56,649	56,857	57,661
19,388	19,163	19,007	18,908	18,924	19,105
23,496	22,446	22,407	22,708	22,837	23,192
619,710	605,199	606,187	614,125	618,376	629,082
258,943	256,013	254,547	257,845	260,426	262,981
23,511	23,272	23,203	23,312	23,372	23,394
282,454	279,285	277,750	281,157	283,798	286,375
141,621	141,862	142,391	144,890	147,004	147,136
219,160	210,690	213,050	215,278	219,948	224,769
162,691	156,138	154,783	156,018	158,105	158,991
97,146	94,758	94,537	96,220	96,140	95,523
461,063	433,112	423,654	422,714	427,740	429,190
27,416	25,474	25,039	24,903	25,037	24,938
488,479	458,586	448,693	447,617	452,777	454,128
199,843	190,576	189,332	189,553	191,384	193,163
84,594	84,505	84,793	85,883	86,760	87,434
96,305	92,796	93,244	94,892	97,055	98,602
110,194	109,332	110,646	111,360	113,203	114,212
98,732	97,616	100,449	101,545	102,468	103,861
50,446	49,904	50,485	50,821	51,257	51,542
71,739	71,101	71,879	72,598	73,613	74,822
220,917	218,621	222,813	224,964	227,338	230,225

Folyó szám	Megyék és szab. kir. városok	A népesség		
		1869—70-ik számlálás	1870	1871
		év vé-		
17	Esztergom megye	67,024	67,990	68,722
18	Fehér megye.....	173,551	175,781	178,425
	Székesfehérvár sz. kir. város	22,683	22,821	22,989
	Összesen.....	196,234	198,602	201,414
19	Fogarás megye	86,943	87,965	88,415
20	Gömör megye	173,438	174,659	176,057
21	Győr megye.....	83,602	84,372	85,879
	Győr sz. kir. város.....	20,035	20,124	20,173
	Összesen	103,637	104,496	106,052
22	Hajdu megye.....	119,548	122,049	124,445
	Debreczen sz. kir. város	46,111	46,408	46,842
	Összesen.....	165,659	168,457	171,287
23	Háromszék megye.....	125,881	127,018	127,035
24	Heves megye.....	208,500	211,332	214,730
25	Hont megye	101,944	102,153	103,490
	Selmecz- és Béalábánya sz. kir. v.....	14,029	14,042	14,060
	Összesen	115,973	116,195	117,550
26	Hunyad megye.....	257,557	259,298	257,230
27	Jász-N.-Kún-Szolnok m.	258,553	261,499	265,410
28	Kis-Küküllő megye	100,161	100,467	100,209
29	Kolozs megye	177,883	178,562	178,529
	Kolozsvár sz. kir. város.....	26,382	26,345	26,118
	Összesen	204,265	204,907	204,647
30	Komárom megye	129,116	130,131	132,298
	Komárom sz. kir. város	12,256	12,248	12,286
	Összesen	141,372	142,379	144,584
31	Krassó megye	274,811	275,562	271,914
32	Liptó megye	79,237	79,809	80,206
33	Máramaros megye	220,506	223,887	224,284
34	Maros-Torda megye.....	152,949	153,762	154,345
	Maros-Vásárhely sz. k. város.....	12,678	12,608	12,612
	Összesen	165,627	166,370	166,957
35	Moson megye	75,486	76,019	77,074

kiszámítva						
1872	1873	1874	1875	1876	1877	
gével						
69,414	69,136	69,540	70,375	71,349	71,665	
180,522	181,761	182,588	185,779	188,439	190,093	
23,096	22,999	23,225	23,473	23,746	23,970	
203,618	204,760	205,813	209,252	212,185	214,063	
88,451	87,833	87,882	88,534	88,949	89,354	
176,760	168,110	167,653	168,295	169,967	171,000	
87,418	86,550	87,480	88,887	89,940	91,053	
20,254	19,628	19,706	19,784	19,772	19,868	
107,672	106,178	107,186	108,671	109,712	110,921	
124,559	120,458	118,916	119,075	120,793	122,748	
46,749	45,690	45,878	45,864	46,173	46,363	
171,308	166,148	164,794	164,939	166,966	169,111	
127,226	127,052	127,148	128,475	129,721	130,069	
216,949	205,604	207,015	207,336	209,642	212,372	
104,257	101,215	100,943	101,825	102,885	102,911	
14,107	14,049	13,983	14,086	14,202	14,186	
118,364	115,264	114,926	115,911	117,087	117,097	
254,281	244,062	240,744	242,246	244,312	244,679	
267,648	261,499	259,969	261,131	265,061	269,501	
99,263	97,490	97,033	97,325	98,216	98,589	
178,061	173,350	173,273	172,032	173,329	172,550	
26,036	25,103	25,069	25,155	25,175	25,153	
204,097	198,453	198,342	197,187	198,504	197,703	
133,994	134,099	135,377	137,584	139,054	139,920	
12,221	12,049	12,076	12,132	12,251	12,147	
146,215	146,148	147,453	149,716	151,305	152,067	
264,429	259,998	260,306	262,254	263,722	264,423	
80,760	78,965	79,856	80,299	81,226	81,533	
224,743	221,477	224,363	227,937	231,952	234,778	
154,479	151,009	150,048	150,717	151,738	152,273	
12,439	12,249	11,930	11,998	11,907	11,880	
166,918	163,258	161,978	162,715	163,645	164,153	
77,924	77,982	78,380	79,319	80,162	81,186	

Folyó szám	Megyék és szab. kir. városok	A népesség		
		1869—70-ik számlálás	1870	1871
		é v v é -		
36	Nagy-Küküllő megye	137,610	138,745	138,544
37	Nógrád megye	198,269	200,203	202,675
38	Nyitra megye	361,005	364,797	369,244
39	Pest-Pilis-Solt-Kis-Kún megye	534,548	540,705	545,337
	Budapest főváros	270,685	270,261	270,044
	Kecskemét sz. kir. város	41,195	41,692	42,308
	Összesen	846,428	852,658	857,689
40	Pozsony megye	250,837	253,755	257,342
	Pozsony sz. kir. város	46,540	46,232	45,869
	Összesen	297,377	299,987	303,211
41	Sáros megye	175,292	177,939	180,501
42	Somogy megye	287,555	291,736	293,575
43	Sopron megye	209,050	211,967	215,356
	Sopron sz. kir. város	21,180	21,037	21,114
	Összesen	230,158	233,004	236,470
44	Szabolcs megye	218,791	220,841	222,742
45	Szatmár megye	290,530	292,445	291,322
	Szatmár-Németi sz. k. v.	18,353	18,395	18,203
	Összesen	308,883	310,840	309,525
46	Szeben megye	145,523	146,496	145,784
47	Szepes megye	175,061	175,734	177,557
48	Szilágy megye	194,595	195,976	194,968
49	Szolnok-Doboka megye	210,597	212,216	212,357
50	Szörény megye	104,900	104,829	105,436
51	Temes megye	357,375	358,596	351,247
	Temesvár sz. kir. város	32,223	32,172	31,622
	Versecz thj. felr. v.	21,095	21,350	21,425
	Összesen	410,693	412,118	404,294
52	Tolna megye	220,740	223,179	225,789
53	Torda-Aranyos megye	137,856	138,737	139,555
54	Torna megye	23,176	23,521	23,815
55	Torontál megye	529,540	534,751	531,653
	Pancsova thj. felr. v.	16,888	16,888	16,972
	Összesen	546,428	551,639	548,625

Folyó szám	Megyék és szab. kir. városok	kiszámítva					
		1872	1873	1874	1875	1876	1877
		g é v e l					
36	Nagy-Küküllő megye	137,301	135,129	134,569	135,093	136,264	136,860
37	Nógrád megye	204,235	191,430	189,984	189,631	190,317	191,391
38	Nyitra megye	371,496	370,821	372,829	378,212	382,928	383,094
39	Pest-Pilis-Solt-Kis-Kún megye	546,607	541,576	544,963	548,628	554,992	559,845
	Budapest főváros	267,877	264,146	263,700	264,324	266,157	268,016
	Kecskemét sz. kir. város	42,613	41,934	42,155	42,436	42,824	43,416
	Összesen	857,097	847,656	850,818	855,388	863,973	871,277
40	Pozsony megye	260,024	259,306	262,670	267,054	270,437	271,921
	Pozsony sz. kir. város	45,758	44,958	44,787	44,562	44,436	44,356
	Összesen	305,782	304,264	307,457	311,616	314,873	316,277
41	Sáros megye	183,229	174,304	177,089	180,270	183,396	184,788
42	Somogy megye	292,573	291,157	289,797	292,803	297,521	301,785
43	Sopron megye	218,390	219,145	220,872	224,087	227,713	230,407
	Sopron sz. kir. város	21,292	21,259	21,418	21,582	21,857	22,023
	Összesen	239,682	240,404	242,290	245,669	249,570	252,430
44	Szabolcs megye	222,660	212,527	210,246	209,756	211,767	213,481
45	Szatmár megye	287,364	276,972	275,560	276,211	279,598	281,642
	Szatmár-Németi sz. k. v.	17,861	17,036	17,034	17,061	17,215	17,274
	Összesen	305,225	294,008	292,594	293,272	296,813	298,916
46	Szeben megye	144,289	142,483	141,736	142,838	144,177	144,734
47	Szepes megye	179,461	173,382	175,221	177,940	180,236	182,274
48	Szilágy megye	191,558	183,648	180,345	179,884	182,234	182,179
49	Szolnok-Doboka megye	211,481	207,066	206,578	207,141	207,378	205,765
50	Szörény megye	105,514	105,190	106,101	106,520	107,692	107,939
51	Temes megye	342,599	336,441	336,082	339,914	340,807	341,226
	Temesvár sz. kir. város	30,866	30,067	29,700	29,757	29,770	29,650
	Versecz thj. felr. v.	21,295	21,319	21,399	21,474	21,339	21,439
	Összesen	394,760	387,827	387,181	391,145	391,916	392,315
52	Tolna megye	227,775	227,897	227,493	230,725	232,981	235,383
53	Torda-Aranyos megye	137,765	135,112	134,305	135,128	135,619	135,285
54	Torna megye	23,993	22,165	22,069	22,144	22,261	22,414
55	Torontál megye	527,888	518,347	521,694	523,101	524,944	529,368
	Pancsova thj. felr. v.	16,902	16,683	16,600	16,416	16,193	16,209
	Összesen	544,790	535,030	538,294	539,517	541,137	545,577

Folyó szám	Megyék és szab. kir. városok	A népesség		
		1869—70-ik számlálás	1870	1871
				év vé-
56	Trencsén megye	248,626	250,980	252,876
57	Turóc megye	45,346	45,759	46,080
58	Udvarhely megye	105,467	106,734	107,337
59	Ugocsa megye	67,498	67,802	68,005
60	Ung megye	130,032	131,691	133,406
61	Vas megye	331,602	336,082	340,837
62	Veszprém megye	201,431	203,786	206,263
63	Zala megye	333,237	336,683	338,887
64	Zemplén megye	292,771	294,040	296,749
65	Zólyom megye	98,216	99,902	101,099
	Országos főösszeg	13.561,245	13.685,852	13.741,650

kiszámítva					
1872	1873	1874	1875	1876	1877
gével					
253,741	250,800	253,749	256,880	260,840	261,297
46,149	45,049	45,733	46,258	46,856	46,790
107,638	106,495	106,821	107,356	108,665	109,124
67,721	65,949	66,309	66,694	67,746	68,043
133,821	128,103	126,884	127,959	129,312	130,522
344,286	345,206	346,593	351,214	357,060	359,677
208,701	207,735	208,345	211,210	213,910	215,064
340,014	338,877	338,025	341,492	346,766	350,109
297,186	282,013	280,872	282,887	285,335	287,316
102,350	98,797	99,354	100,435	101,856	102,738
13.724,567	13.417,304	13.418,020	13.525,459	13.670,624	13.767,265

KSH Könyvtár

II.

KÖZEGÉSZSÉGÜGY.

1. MAGYARORSZÁGBAN 1877. ÉVBEN VÉGHEZVITT
NYILVÁNOS HIMLŐOLTÁS
S E KÖRÜL FELMERÜLT KÖLTSÉGEK.

Folyó szám	M e g y e	A be- oltottak száma	Oltás-dij		Folyó szám	M e g y e	A be- oltottak száma	Oltás-dij	
			frt	kr.				frt	kr.
1	Abauj	5,004	525	42		Áthozat	219,737	23,072	38
2	Alsó-Fehér	6,517	684	28½	34	Maros-Torda	7,948	834	54
3	Arad	11,967	1,256	53½	35	Mosony	2,544	267	12
4	Árva	2,510	263	55	36	Nagy Kükküllő	4,251	446	35½
5	Bács-Bodrog	21,390	2,245	95	37	Nógrád	5,203	546	31½
6	Baranya	9,496	997	08	38	Nyitra	13,326	1,399	23
7	Bars	6,123	642	91½	39	*Pest-Pilis-Solt-Kis-Kún	19,958	2,095	59
8	Békés	7,857	824	98½	40	Pozsony	9,776	1,026	48
9	Bereg	7,931	832	75½	41	Sáros	7,125	748	12½
10	Besztercze-Naszód	4,023	422	41½	42	Somogy	8,729	916	54½
11	Bihar	16,366	1,718	43½	43	Soprony	6,717	705	28½
12	Borsod	9,185	964	42½	44	Szabolcs	6,753	709	06½
13	Brassó	2,670	280	35	45	Szatmár	9,104	955	92
14	Csanád	3,924	412	02	46	Szeben	4,425	464	62½
15	Csik	4,276	448	98	47	Szepes	6,266	657	93
16	Csongrád	8,099	850	39	48	Szilágys	6,610	694	05
17	Esztergom	2,448	257	04	49	Szolnok-Doboka	5,820	611	10
18	Fehér	4,715	495	07½	50	Szörény	3,879	407	29½
19	Fogaras	3,205	336	52½	51	Temes	13,492	1,416	66
20	Gömör és Kis-Hont	5,577	585	58½	52	Tolna	6,777	711	58½
21	Győr	3,430	360	15	53	Torda-Aranyos	5,537	581	38½
22	Hajdu	3,834	402	57	54	Torna	670	70	35
23	Háromszék	4,607	483	73½	55	Torontál	17,088	1,794	24
24	Heves	7,953	835	06½	56	Trencsén	8,742	917	91
25	Hont	4,154	436	17	57	Turóc	1,524	160	02
26	Hunyad	9,703	1,018	81½	58	Udvarhely	3,835	402	67½
27	Jász-Nagy-Kún-Szolnok	8,644	907	62	59	Ugocsa	1,503	157	81½
28	Kolozs	6,065	636	82½	60	Ung	4,793	503	26½
29	Komárom	4,381	460	00½	61	Vas	17,698	1,858	29
30	Krassó	9,211	967	15½	62	Veszprém	6,747	708	43½
31	Kis-Kükküllő	3,673	385	66½	63	Zala	13,237	1,389	88½
32	Liptó	2,216	232	68	64	Zemplén	11,207	1,176	73½
33	Mármaros	8,583	901	21½	65	Zólyom	3,957	415	48½
	Átvitel	219,737	23,072	38		Összesen	464,978	48,822	69

* Budapest fővárosában 905 oltatott be 95 frt 2½ kr. költség felszámításával.

2. A KÓRHÁZAK ÉS GYÓGYINTÉZETEK

Folyó szám	A kórház és gyógyintézet		M e g y e	Ma- radt a mult évről
	neve	székhelye		
I. Országos kórházak.				
1	Országos kórház	Pozsony	Pozsony	268
2	Országos kórház	Kolozsvár	Kolozs	139
3	Országos kórház	Maros-Vásárhely	Maros-Torda	56
Összesen				463
II. Köz- és magánkórházak.				
1	Magánkórház (tulajd. dr. Darányi J.)	Arad szab. kir. város	Arad	23
2	Izraelita községi kórház	" " " "	" " " "	3
3	Szt. Rókus városi kórház	Budapest sz. kir. főváros	Pest-Pilis-Solt-Kis-Kún	1039
4	Városi kényszer-dologházi kórház	" " " "	" " " "	14
5	Erzsébet szegényházi kórház	" " " "	" " " "	36
6	Szt. János városi közkórház	" " " "	" " " "	186
7	Szt. János III. ker. fiókkórház	" " " "	" " " "	40
8	Ó-budai izraelita kórház	" " " "	" " " "	—
9	Budai vizgyógyintézet magánkórház	" " " "	" " " "	2
10	Ó-budai hajógyári magánkórház	" " " "	" " " "	—
11	Városligeti vizgyógyintézet magánkórház	" " " "	" " " "	2
12	Erzsébet leányárvaház kórháza	" " " "	" " " "	29
13	Bethesda-kórház	" " " "	" " " "	17
14	Szt. Erzsébet kórház	" " " "	" " " "	21
15	Kereskedelmi társulat kórháza	" " " "	" " " "	16
16	Pesti izraelita kórház	" " " "	" " " "	28
17	Szegény gyermek-kórház	" " " "	" " " "	35
18	Városi kórház	Debreczen szab. kir. város	Hajdu	42
19	Városi közkórház	Győr szab. kir. város	Győr	52

BETEG-FORGALMA AZ 1877. ÉVBEN.

Az év foly- tán fel- vétetett	Összesen	Ezek közül				Összes fogyatéék	Haldo- kolva be- hozott	Kórház- ban vissza- maradt	Apolási napok száma
		elbocsáttatott			meghalt				
		gyógyul- tan	javultán	gyógyu- latlanul					
3,459	3,727	2,677	355	102	313	3,447	—	280	97,884
2,345	2,484	1,726	300	95	149	2,270	—	214	63,822
730	786	593	77	7	62	739	—	47	20,575
6,534	6,997	4,996	732	204	524	6,456	—	541	182,281
322	345	201	85	37	9	332	3	13	6,391
76	79	59	—	—	11	70	—	9	1,403
15,855	16,894	12,133	1,564	543	1,493	15,733	108	1,161	365,301
688	702	625	25	16	26	692	—	10	6,156
568	604	267	184	1	124	576	—	28	11,753
2,839	3,025	2,269	192	103	284	2,848	—	177	60,137
338	378	231	38	10	56	335	—	43	14,452
35	35	26	—	2	7	35	—	—	1,082
169	171	103	50	13	1	167	—	4	6,956
608	608	570	—	22	16	608	—	—	12,099
96	98	67	23	8	—	98	—	—	—
50	79	36	20	7	12	75	1	4	3,810
186	203	131	20	2	31	184	5	19	5,770
360	381	239	34	29	51	353	—	28	5,926
340	356	282	44	4	7	337	—	19	6,899
589	617	375	109	31	66	581	1	36	—
742	777	642	—	—	86	728	—	49	—
739	781	478	115	57	88	738	—	43	15,742
890	942	748	38	4	115	905	13	37	13,836

Folyó szám	A kórház és gyógyintézet		Megye	Maradt a múlt évről
	neve	székhelye		
20	Irgalmas szűzek kórháza	Győr sz. k. v.	Győr	3
21	Izraelita-kórház	" "	"	—
22	Városi kórház	H.-Mező-Vásárhely v.	Csongrád	19
23	Városi kórház	Kassa sz. k. v.	Abauj	78
24	Városi polgári kórház	Kecskemét sz. k. v.	Pest-Pilis-Solt-Kis-Kün	5
25	Városi kórház	Komárom sz. k. v.	Komárom	68
26	Városi kórház	M.-Vásárhely sz. k. v.	Maros-Torda	59
27	Kereskedelmi társulat kórháza	Nagy-Várad sz. k. v.	Bihar	1
28	Izraelita-kórház	" "	"	1
29	Városi kórház	Pancsova sz. k. v.	Torontál	34
30	Városi közkórház	Pécs sz. k. v.	Baranya	173
31	Sz. Erzsébet kórház	Pozsony sz. k. v.	Pozsony	20
32	Evangelikusok kórháza	" "	"	15
33	Ferencz-József gyermek-kórház	" "	"	14
34	Izraelita-kórház	" "	"	14
35	Városi közkórház	Sopron sz. k. v.	Soprony	33
36	Városi kórház	Szabadka sz. k. v.	Bács-Bodrog	17
37	Városi kórház	Szatmár-Németi sz. kir. v.	Szatmár	6
38	Városi szegények intézete	" "	"	8
39	Városi közkórház	Szeged sz. k. v.	Csongrád	—
40	Városi kórház	Székesfehérvár sz. k. v.	Fejér	23
41	Városi közkórház	Temesvár sz. k. v.	Temes	110
42	Városi magánkórház	Ujvidék sz. k. v.	Bács-Bodrog	35
43	Városi és ipartársulati kórház	Versecz sz. k. v.	Temes	15
44	Városi magánkórház	Zombor sz. k. v.	Bács-Bodrog	21
45	Kórház	Alsó-Meczenzéf	Abauj	—
46	Kórház	Gyula-Fehérvár	Alsó-Fehér	6
47	Magánkórház	"	"	5
48	Kórház	Ada	Bács-Bodrog	6
49	Kórház	Ó-Kanizsa	"	—
50	Kórház	Palánka	"	1

Az évfolyán felvétel	Összesen	Ezek közül				meghalt	Összes fogyatéék	Haldokolva behozatott	Kórházban visszamaradt	Ápolási napok száma
		elbocsátatott								
		gyógyult	javult	gyógyulatlanul						
72	75	52	12	—	9	73	3	2	1,361	
8	8	3	—	1	3	7	—	1	301	
97	116	69	17	2	7	95	—	21	7,191	
1,382	1,460	1,087	90	57	141	1,375	—	85	29,062	
197	202	122	27	9	34	192	1	10	4,337	
559	627	482	23	1	61	567	—	60	21,587	
746	805	610	76	8	63	757	2	48	20,440	
10	11	8	2	—	1	11	—	—	184	
83	84	60	9	3	8	80	2	4	1,209	
506	540	450	8	10	33	501	—	39	7,774	
1,165	1,338	933	66	26	123	1,148	—	190	—	
237	257	138	23	37	31	229	—	28	9,972	
183	198	158	17	3	14	192	3	6	4,058	
115	129	73	8	—	25	106	—	23	6,356	
70	84	44	28	—	6	78	—	6	2,355	
371	404	310	18	9	36	373	—	31	10,539	
284	301	210	38	17	26	291	—	10	6,718	
97	103	62	6	4	22	94	—	9	3,298	
69	77	49	—	—	21	70	—	7	2,231	
1,009	1,009	582	169	5	124	880	—	129	—	
546	569	503	—	—	29	532	—	37	9,966	
1,512	1,622	1,067	153	27	250	1,497	—	125	45,325	
209	244	130	28	11	33	202	11	42	6,121	
262	277	227	—	—	36	263	1	14	6,433	
124	145	93	8	3	12	116	1	29	—	
21	21	15	—	—	5	20	1	1	—	
44	50	38	—	—	6	44	—	6	1,185	
109	114	97	—	—	5	102	—	12	1,651	
33	39	20	4	—	7	31	1	8	365	
106	106	51	26	9	13	99	—	7	2,350	
19	20	14	2	—	2	18	—	2	1,723	

Folyó szám	A kórház és gyógyintézet		M e g y e	Ma- radt a mult évről
	neve	székhelye		
51	Kórház	Petrovazzelló	Bács-Bodrog	1
52	Kórház	Szent-Tamás	" "	3
53	Kórház	Titel	" "	—
54	Kórház	Zenta	" "	15
55	Közkórház	Mohács	Baranya	—
56	Közkórház	Aranyos-Marót	Bars	16
57	Magánkórház	Besztercze	Besztercze-Naszód	10
58	Városi kórház	Brassó	Brassó	46
59	Megyei közkórház *	Makó	Csanád	24
60	Közkórház	Csik-Sereda	Csik	5
61	Közkórház	Szentes	Csongrád	2
62	Városi közkórház	Esztergom	Esztergom	16
63	Közkórház	Böszörmény	Hajdú	5
64	Ferencz József kórház	Sepsi-Szt.-György	Háromszék	14
65	Megyei kórház	Ipolyság	Hont	4
66	Kórház	Körösbánya	Hunyad	19
67	Megyei közkórház	Déva	"	67
68	E megye területén levő kis kórházak	Lugos és Resiczabánya	Krassó	11
69	Megyei magánkórház	Magyar-Óvár	Mosony	3
70	Községi kórház	Mosony	"	7
71	Kórház	Medgyes	Nagy-Küküllő	5
72	Kórház	Segesvár	" "	9
73	Megyei közkórház	Nyitra	Nyitra	80
74	Fürdői kórház	Pöstyén	"	—
75	Városi kórház	Vác	Pest-Pilis-Solt-Kis-Kún	7
76	Városi kórház	Czegléd	" "	11
77	Városi kórház	Nagy-Körös	" "	1
78	Városi kórház	Nagy-Abony	" "	2
79	Városi árpolda és kórház	Szt-Endre	" "	12

* A közegészségügyi jelentésből.

Az év foly- tán fel- vétetett	Összesen	Ezek közül				Összes fogyatéék	Haldo- kolva be- hozott	Kórház- ban vissza- maradt	Ápolási napok száma
		elbocsáttatott			meglalt				
		gyógyul- tan	javultán	gyógyu- latlanul					
2	3	—	1	—	1	2	—	1	722
14	17	11	1	2	—	14	—	3	267
12	12	3	2	1	5	11	—	1	159
344	359	245	46	21	31	343	3	16	6,110
40	40	26	—	2	10	38	1	2	929
224	240	143	41	6	29	219	5	21	6,602
81	91	68	—	1	11	80	—	11	876
1,063	1,109	883	58	35	76	1,052	11	57	22,365
373	397	279	40	17	21	357	—	40	9,255
235	240	232	—	—	5	237	—	3	3,400
77	79	55	5	—	15	75	1	4	1,366
392	408	338	—	—	46	384	2	24	7,794
36	41	29	—	—	6	35	—	6	1,263
335	349	269	27	6	13	315	5	34	8,774
176	180	140	16	2	22	180	—	—	2,483
386	405	345	25	6	6	382	—	23	7,376
1,037	1,104	959	—	28	57	1,044	—	60	22,991
162	173	123	1	—	40	164	17	9	1,618
86	89	64	10	—	10	84	—	5	1,547
71	78	48	12	1	14	75	—	3	2,452
59	64	48	—	—	9	57	1	7	1,836
187	196	162	11	4	13	190	1	6	2,926
897	977	600	88	62	144	894	33	83	31,935
48	48	4	42	—	2	48	—	—	1,969
55	62	54	1	—	7	62	—	—	2,211
53	64	49	3	—	8	61	—	3	1,511
60	61	27	6	3	13	49	—	12	2,917
21	23	11	6	—	6	23	—	—	886
53	65	28	1	—	18	47	—	18	3,485

Folyó szám	A kórház és gyógyintézet		Megye	Maradt a múlt évről
	neve	székhelye		
80	Irgalmas nénék kórháza	Kalocsa	Pest-Pilis-Solt-Kis-Kún	6
81	Közkórház	Kis-Kún-Halas	"	2
82	Megyei kórház	Nagy-Szombat	Pozsony	27
83	Városi kórház	"	"	8
84	Polgári kórház	Eperjes	Sáros	12
85	Közkórház	Kaposvár	Somogy	105
86	Polgári kórház	Nagy-Szeben	Szeben	103
87	Városi kórház	Késmárk	Szepes	—
88	Ideiglenes kórház	Lőcse	"	—
89	Kórház	Szilágy-Somlyó	Szilágy	10
90	Városi kórház	Zilah	"	6
91	Rudolf közkórház	Dézs	Szolnok-Doboka	32
92	Városi kórház	Szamos-Ujvár	"	7
93	Kórház	Karánsebes	Szörény	6
94	Egyesült ipartársulati kórház	Orsova	"	1
95	Kórház	Csákova	Temes	2
96	Községi kórház	Lippa	"	7
97	Kórház	Vinga	"	—
98	Kórház	Fehértemplom	"	22
99	Ferencz-kórház	Szegzárd	Tolna	118
100	Nyilvános kórház	Torda	Torda-Aranyos	30
101	Megyei kórház	Trencsén	Trencsén	77
102	Megyei kórház	Székely-Udvarhely	Udvarhely	13
103	Közkórház	Ungvár	Ung	83
104	Szentegylet-kórház	Nagy-Kanizsa	Zala	3
105	Városi kórház	"	"	33
106	Szent családi általános kórház	Zala-Egerszeg	"	3
107	Megyei kórház	Besztercebánya	Zólyom	11
Összesen.				3,500

Az évfolytán felvétel	Összesen	Ezek közül				Összes fogyték	Haldokolva behozott	Kórházban visszamaradt	Ápolási napok száma
		elbocsáttatott			meghalt				
		gyógyult	javult	gyógyulatlanul					
97	103	60	18	11	11	100	—	3	1,539
14	16	7	—	—	4	11	—	5	1,295
296	323	204	31	3	48	286	—	37	10,607
213	221	172	5	7	27	211	—	10	3,945
234	246	179	15	7	28	229	2	17	1,098
1,393	1,501	1,173	63	58	65	1,359	5	142	41,738
1,345	1,448	1,128	100	—	108	1,336	—	112	37,540
29	29	17	2	5	3	27	—	2	1,031
13	13	10	—	—	2	12	—	1	201
122	132	110	3	2	7	122	—	10	3,234
119	125	88	16	8	7	119	—	6	3,047
485	517	406	18	17	39	480	—	37	12,984
93	100	71	13	1	6	91	3	9	2,332
95	101	74	1	—	26	101	—	—	2,466
219	220	186	4	2	22	214	1	6	2,729
42	44	32	—	—	9	41	—	3	559
50	57	37	7	1	6	51	2	6	1,823
10	10	5	1	2	2	10	—	—	164
264	286	208	19	—	31	258	—	28	6,785
1,272	1,390	979	154	63	81	1,277	4	113	32,113
209	329	261	3	—	27	291	2	38	13,311
620	697	432	79	11	84	606	9	91	29,717
63	76	61	6	—	3	70	—	6	3,668
1,067	1,150	837	115	5	110	1,067	—	83	22,939
43	46	36	4	—	3	43	1	3	1,343
333	366	329	—	—	17	346	3	20	8,030
52	55	44	1	1	4	50	—	5	1,108
90	101	66	14	3	11	94	—	7	5,148
51,286	54,786	39,691	4,534	1,536	5,098	50,862	269	3,924	1.162,324

Folyó szám	A kórház és gyógyintézet		Megye	Maradt a múlt évről
	neve	székhelye		
III. Országos tébolydák.				
1	Országos tébolyda	Budapest	Pest-Pilis-Solt-Kis-Kún	532
2	Országos tébolyda	Nagy-Szeben	Szeben	205
Összesen				737
IV. Bujasenyvi kórházak.				
1	Bujasenyvi kórház	Lugos	Krassó	32
2	Bujasenyvi kórház	Mármaros-Sziget	Mármaros	33
3	Bujasenyvi kórház	Máté-Szalka	Szatmár	30
4	Bujasenyvi kórház	Szinyérváralya	"	36
5	Bujasenyvi kórház	Szatmár-Németi	"	3
Összesen				134
V. Az irgalmas rend összes kórodáinak forgalma				780
VI. Fegyintézeti kórházak.				
1	Fegyintézeti kórház	Illava	Trencsén	35
2	Fegyintézeti kórház	Lipótvár	Nyitra	36
3	Fegyintézeti kórház	Munkács	Bereg	16
4	Fegyintézeti kórház	Mária-Nostra	Hont	13
5	Fegyintézeti kórház	Szamos-Ujvár	Szolnok-Doboka	43
6	Fegyintézeti kórház	Vác	Pest-Pilis-Solt-Kis-Kún	45
Összesen				188

Az évfolytán felvétetett	Összesen	Ezek közül				Összes fogyatéék	Haldokolva behozott	Kórházban visszamaradt	Ápolási napok száma
		elbocsáttatott			meghalt				
		gyógyult	javult	gyógyulatlantul					
310	842	81	55	30	129	295	—	547	98,552
86	291	22	16	21	30	89	—	202	73,680
396	1,133	103	71	51	159	384	—	749	172,232
190	222	156	31	2	8	197	1	25	10,012
269	302	184	47	16	11	258	—	44	11,372
273	303	233	37	—	2	272	—	31	10,718
283	319	276	—	1	3	280	—	39	13,372
33	36	33	—	—	—	33	—	3	1,623
1,048	1,182	882	115	19	24	1,040	1	142	47,097
8,010	8,790	7,270	95	—	572	7,937	92	853	278,366
248	283	221	—	—	16	237	—	46	13,698
292	328	248	14	2	24	288	—	40	16,982
184	200	127	29	—	28	184	—	16	8,281
248	261	235	1	—	16	252	—	9	—
531	574	475	22	5	41	543	—	31	—
512	557	442	23	19	46	530	—	27	17,712
2,015	2,203	1,748	89	26	171	2,034	—	169	56,673

Folyó szám	A kórház és gyógyintézet		Megye	Maradt a múlt évről
	neve	székhelye		
VII. Központi és fiók börtön-kórházak.				
1	Kir. börtön-kórház	Arad	Arad	12
2	Kir. fiók börtön-kórház	Baja	Bács-Bodrog	2
3	Kir. börtön-kórház	Balassa-Gyarmat	Nógrád	8
4	Kir. ügyészségi kórház	B.-Gyula	Békés	—
5	Központi börtön-kórház	Beregszász	Bereg	19
6	Központi börtön-kórház	Besztercze	Besztercze-Naszód	2
7	Fegyenez-kórház	Besztercebánya	Zólyom	—
8	Kir. börtön-kórház	Brassó	Brassó	—
9	Kir. ügyészségi kórház	Budapest	Pest-Pilis-Solt-Kis-Kún	26
10	Fiók-börtön-kórház	Csiksomlyó	Csik	2
11	Fiók börtön-kórház	Hajdu-Böszörmény	Hajdu	—
12	Börtön- és megyei kórház	Deés	Szolnok-Doboka	—
13	Kir. járásbirósági börtön-kórház	Magyar-Lápos	" "	—
14	Kir. járásbirósági börtön-kórház	Nagy-Somkut	Szatmár	—
15	Központi börtön-kórház	Déva	Hunyad	—
16	Ügyészségi börtön-kórház	Eger	Heves	3
17	Központi börtön-kórház	Erzsébetváros	Kis-Küküllő	1
18	Kir. törv. fogházi kórház	Eperjes	Sáros	2
19	Kir. börtön-kórház	Fehértemplom	Temes	—
20	Kir. törvényszéki börtön-kórház	Győr	Győr	2
21	Börtön-kórház	Gyula-Fehérvár	Alsó-Fehér	—
22	Járásbirósági kórház	Hidalmás	Kolozs	—
23	Kir. törvényszéki börtön-kórház	Ipolyság	Hont	4
24	Járásbirósági fiók börtön-kórház	Selmecz	" "	—
25	Kir. ügyészségi börtön-kórház	Jászberény	Jász-N.-Kún-Szolnok	—
26	Központi börtön-kórház	Kalocsa	Pest-Pilis-Solt-Kis-Kún	1
27	Börtön-kórház	Kaposvár	Somogy	3
28	Ügyészségi börtön-kórház	Karánsebes	Szörény	3

Az év folytán felvétetett	Összesen	Ezek közül				Összes fogyatéék	Haldokolva behozott	Kórházban visszamaradt	Ápolási napok száma
		elbocsáttatott			meghalt				
		gyógyult	javult	gyógyultlanul					
57	69	44	11	—	8	63	—	6	3,461
22	24	21	—	2	—	23	—	1	540
304	312	235	53	8	8	304	—	8	4,259
39	39	33	—	1	2	36	—	3	278
273	292	259	—	—	10	263	—	23	8,452
35	37	33	2	1	1	37	—	—	924
25	25	19	—	—	4	23	—	2	1,354
14	14	6	4	1	1	12	—	2	327
346	372	249	61	11	17	338	—	34	9,711
11	13	11	2	—	—	13	1	—	454
21	21	20	—	—	1	21	—	—	109
80	80	73	5	—	2	80	—	—	757
11	11	9	2	—	—	11	—	—	36
3	3	2	—	—	1	3	—	—	27
250	250	245	4	—	—	249	—	1	1,418
35	38	29	1	1	4	35	—	3	1,547
57	58	54	1	—	2	57	—	1	851
94	96	90	—	—	3	93	—	3	933
172	172	162	5	2	3	172	—	—	1,756
40	42	32	5	1	1	39	—	3	210
254	254	236	11	—	5	252	—	2	1,625
1	1	1	—	—	—	1	—	—	—
109	113	108	2	—	1	111	—	2	715
4	4	4	—	—	—	4	—	—	64
70	70	63	3	—	1	67	—	3	1,492
84	85	80	4	—	—	84	—	1	704
160	163	139	1	8	6	154	—	9	4,271
163	166	157	—	—	1	158	—	8	4,248

Folyó szám	A kórház és gyógyintézet		M e g y e	Ma- radt a mult évről
	neve	székhelye		
29	Törvényszéki börtön-kórház...	Karczag	Jász-N.-Kún-Szolnok ..	*
30	Törvényszéki börtön-kórház	Kassa	Abauj... ..	23
31	Törvényszéki börtön-kórház... ..	Kézdi-Vásárhely	Háromszék	—
32	Kir. börtön-kórház	Kolozsvár	Kolozs	7
33	Fogház- és börtön-kórház... ..	Rév-Komárom	Komárom	—
34	Börtön-kórház... ..	Lugos	Temes	7
35	Kir. ügyészségi kórház	Lócsa	Szepes	—
36	Börtönkórház	Maros-Vásárhely	Maros-Torda	—
37	Központi börtön-kórház	Mármaros-Sziget	Mármaros	—
38	Ügyészségi börtön-kórház	Miskolcz	Borsod	*
39	Fiók börtön-kórház	Makó	Csanád	—
40	Kir. törvényszéki börtön-kórház	Nagy-Becskerek	Torontál... ..	2
41	Kerületi börtön-kórház	Nagy-Enyed	Alsó-Fehér... ..	2
42	Kir. börtön-kórház	Nagy-Kanizsa	Zala	1
43	Központi börtön-kóroda	Nagy-Kikinda	Torontál	3
44	Törvényszéki börtön-kórház... ..	Nagy-Szeben	Szeben	4
45	Központi börtön-kórház	Nagyvárad	Bihar	20
46	Központi börtön-kórház	Nyiregyháza	Szabolcs	6
47	Kir. börtön-kóroda	Nyitra	Nyitra	4
48	Fiók börtön-kórház	Oraviczabánya	Krassó	2
49	Börtön-kóroda	Pancsova	Torontál	4
50	Törvényszéki börtön-kóroda	Pécs	Baranya... ..	7
51	Pestvidéki törvénysz. börtön-kórház	Budapest... ..	Pest-Pilis-Solt-Kis-Kún	23
52	Ügyészségi kórház	Pozsony... ..	Pozsony	4
53	Rabkórház	Rima-Szombat	Gömör	—
54	Fogházi kórház	Pelsőcz	"	—
55	Kir. börtön-kórház	Rózsahegy	Liptó	—
56	Ügyészségi fegyorkórház	Sátoralja-Ujhely	Zemplén	5
57	Ügyészségi börtön-kórház... ..	Soprony	Soprony	1
58	Kerületi börtön-kórház	Szatmár... ..	Szatmár... ..	3

* Hiányos összeállítás miatt az adatok nem közölhetők.

Az évfoly- tán fel- vétetett	Összesen	Ezek közül				Összes fogyatéék	Haldo- kolva be- hozott	Kórház- ban vissza- maradt	Ápolási napok száma
		elbocsáttatott			meghalt				
		gyógyul- tan	javultán	gyógyu- latlanul					
—	—	—	—	—	—	—	—	—	
288	311	287	17	4	3	311	—	—	
51	51	51	—	—	—	51	—	201	
200	207	192	2	—	6	200	—	2,998	
126	126	96	13	1	11	121	—	2,763	
117	124	116	—	—	1	117	—	1,891	
39	39	38	—	—	1	39	—	120	
21	21	13	—	1	6	20	—	280	
41	41	29	7	1	3	40	—	1,782	
—	—	—	—	—	—	—	—	—	
14	14	14	—	—	—	14	—	72	
56	58	42	8	2	3	55	—	480	
41	43	29	2	1	1	33	—	10	
12	13	8	4	—	1	13	—	957	
87	90	78	—	1	1	80	—	10	
71	75	71	—	—	—	71	—	4	
209	229	172	15	—	18	205	—	24	
160	166	144	12	—	3	159	—	7	
35	39	26	1	3	2	32	—	7	
99	101	89	5	2	2	98	—	3	
267	271	234	18	3	11	266	—	5	
89	96	85	5	—	3	93	—	3	
201	224	153	23	8	1	185	—	39	
37	41	29	8	—	2	39	—	2	
60	60	57	2	1	—	60	—	—	
44	44	38	5	—	1	44	—	196	
59	59	54	2	2	1	59	—	445	
61	66	53	2	—	8	63	—	3	
98	99	93	1	1	—	95	—	4	
33	36	33	1	—	1	35	—	1,404	

Folyó szám	A kórház és gyógyintézet		M e g y e	Ma- radt a mult évről
	neve	székhelye		
59	Fiók börtön-kórház	Nagybánya	Szatmár	1
60	Fiók-börtön-kórház	Nagy-Károly	"	5
61	Törvényszéki fogházi kórház	Szeged	Csongrád	—
62	Fiók börtön-kórház	H.-M.-Vásárhely	"	—
63	Kir. törvényszéki börtön-kórház	Szegzárd	Tolna	6
64	Törvényszéki fogházi kórház	Székely-Udvarhely	Udvarhely	—
65	Kir. járásbirósági fogházi kórház	"	"	—
66	Etédi kir. járásbirósági fogházi kórház	"	"	—
67	Kir. törvényszéki börtön-kóroda	Székesfehérvár	Fejér	—
68	Rab-kórház	Szombathely	Vas	3
69	Kir. törvényszéki rab-kórház	Temesvár	Temes	14
70	Központi börtön-kórház	Trencsén	Trencsén	—
71	Börtön-kórház	Ujvidék	Bács-Bodrog	7
72	Központi börtön-kórház	Veszprém	Veszprém	3
73	Kir. törvényszéki börtön-kórház	Zala-Egerszeg	Zala	2
74	Központi börtön-kórház	Zilah	Szilágy	—
75	Fiók börtön-kórház	Szilágy-Somlyó	"	1
76	Kir. börtön-kórház	Zombor	Bács-Bodrog	7
77	Kir. járásbirósági kórház	Szamos-Ujvár	Szolnok-Doboka	—
78	Kir. járásbirósági kórház	Pánzélécehi	"	—
79	Kir. járásbirósági fiók börtön-kórház	Ungvár	Ung	—
80	Kir. fiók börtön-kórház	Naszód	Besztercze-Naszód	3
81	Börtön-kórház	Torda	Torda-Aranyos	—
82	Börtön-kórház	Torna	Torna	—
Összesen				270

Az év foly- tán fel- vétetett	Összesen	Ezek közül				Összes fogyatéék	Haldo- kolva be- hozott	Kórház- ban vissza- maradt	Ápolási napok száma
		elbocsáttatott			meghalt				
		gyógyul- tan	javultan	gyógyu- latlanul					
15	16	14	1	—	1	16	—	—	402
55	60	57	—	—	1	58	—	2	576
288	288	258	18	5	7	288	—	—	3,168
47	47	44	1	—	2	47	—	—	—
138	144	127	7	—	3	137	—	7	3,058
13	13	13	—	—	—	13	—	—	464
9	9	9	—	—	—	9	—	—	169
2	2	1	—	1	—	2	—	—	2
131	131	129	—	—	—	129	—	2	1,029
81	84	64	5	6	5	80	—	4	1,435
132	146	99	21	11	3	134	—	12	2,900
47	47	38	3	—	—	41	—	6	1,133
110	117	100	8	6	1	115	—	2	3,543
45	48	36	4	—	8	48	—	—	955
27	29	21	3	1	2	27	—	2	716
61	61	53	6	1	1	61	—	—	640
57	58	54	—	2	1	57	—	1	338
77	84	71	2	1	1	75	—	9	1,822
3	3	3	—	—	—	3	—	—	—
4	4	2	—	2	—	4	—	—	—
36	36	34	1	—	1	36	—	—	355
20	23	21	1	1	—	23	—	—	478
84	84	77	1	—	1	79	—	5	1,564
43	43	41	—	—	—	41	—	2	—
6,875	7,145	6,104	412	104	210	6,830	1	315	121,794

Folyó szám	A kórház és gyógyintézetek nevei	Maradt a múlt évről	Az év folyamán felvétetett	Összesen
	Összesítés.			
I.	Országos kórházak	463	6,534	6,997
II.	Köz- és magán-kórházak	3,500	51,286	54,786
III.	Országos tébolydák	737	396	1,133
IV.	Bujasenyvi kórházak	134	1,048	1,182
V.	Irgalmasrend kórodái	780	8,010	8,790
VI.	Fegyintézeti kórházak	188	2,015	2,203
VII.	Központi és fiók börtön-kórházak	270	6,875	7,145
	Főösszeg	6,072	76,164	82,236

Ezek közül				Összes fogyatéék	Haldokolva behozott	Kórházban visszamaradt	Ápolási napok száma
elbocsáttatott			meghalt				
gyógyult	javult	gyógyulatlanul					
4,996	732	204	524	6,456	—	541	182,281
39,694	4,534	1,536	5,098	50,862	269	3,924	1.162,324
103	71	51	159	384	—	749	172,232
882	115	19	24	1,040	1	142	47,097
7,270	95	—	572	7,937	92	853	278,366
1,748	89	26	171	2,034	—	169	56,673
6,104	412	104	210	6,830	1	315	121,794
60,797	6,048	1,940	6,758	75,543	363	6,693	2.020,767

3. EMBERI JÁRVÁNYOK AZ 1877. ÉVBEN.

(A m. kir. belügyministeriumnál összeállított kimutatás szerint.)

A járvány megnevezése	A törvényhatóság neve	A járvány által meglátogatott községek száma	Lakosság száma	A járvány tartama alatt			Ápolás alatt maradt
				megbetegült	meggyógyult	meghalt	
Ronesoló toroklob	Arad	9	32,285	86	49	37	—
	Bács	5	5,153	76	12	64	—
	Baranya	1	2,08	5	3	2	—
	Békés	2	—	—*	—	—	—
	Csongrád	8	111,000	2,322	930	1,367	25
	Csik	2	4,426	80	30	50	—
	Csanád	2	—	27	4	23	—
	Fejér	3	7,705	32	17	13	2
	Fogarás	3	4,696	86	38	48	—
	Háromszék	21	36,178	595	350	218	27
	Kolozs	15	18,115	369	143	208	18
	Mármaros	1	5,676	368	208	136	24
	Maros	24	—	319	147	172	—
	Nyitra	12	14,868	529	187	339	3
	Naszód	1	1,835	37	16	21	—
	Pest-Pilis-Solt-Kis-Kún	6	39,558	1,806	1,020	778	8
	Soprony	10	5,579	147	62	84	1
	Szörény	1	1,662	7	4	3	—
	Szilágy	2	—	—*	—	—	—
	Temes	4	629	34	14	14	6
	Tolna	6	15,009	177	87	73	17
	Vas	3	1,469	108	60	19	29
	Veszprém	8	9,603	346	99	216	31
	Zemplén	3	3,650	60	13	47	—
	Jász-Nagy-Kún-Szolnok	1	4,600	38	24	10	4
	Komárom	1	2,308	95	55	40	—
	Krassó	1	2,484	127	104	23	—
Zala	1	2,962	77	47	30	—	
Udvarhely	1	—	18	13	5	—	
Összesen ...		157	333,558	7,971	3,736	4,040	195
Vörheny	Szepes	1	4,823	41	29	8	4
	Fejér	1	1,465	38	29	9	—
	Pest-Pilis-Solt-Kis-Kún	2	10,929	194	152	42	—
	Nógrád	1	1,360	12	11	1	—
	Nyitra	1	707	10	1	9	—
	Tolna	1	2,331	64	35	29	—
	Vas	7	4,057	262	199	26	37
Összesen ...		14	25,672	621	456	124	41

* Csak egyes esetek fordultak elő

A járvány megnevezése	A törvényhatóság neve	A járvány által meglátogatott községek száma	Lakosság száma	A járvány tartama alatt			Ápolás alatt maradt
				megbetegült	meggyógyult	meghalt	
Vérhas	Háromszék	2	4,756	130	83	47	—
	Maros	3	1,454	84	51	33	—
	Összesen ...	5	6,210	214	134	80	—
Hagymáz	Gömör	2	1,151	107	88	19	—
	Nyitra	6	1,309	239	197	29	13
	Mosony	1	3,580	15	11	4	—
	Összesen ...	9	6,040	361	296	52	13
Hökhurut	Arad	2	2,220	53	40	13	—
Himlő	Arad	8	8,331	301	245	10	46
	Gömör	3	2,839	47	36	11	—
	Zemplén	1	10,000	38	22	16	—
	Pozsony	1	718	31	31	—	—
	Szolnok-Doboka	1	963	35	34	1	—
	Összesen ...	14	22,851	452	368	38	46
Kanyaró	Bars	1	—	83	76	4	3
	Győr	5	3,031	184	170	14	—
	Fejér	13	24,487	1,128	1,089	39	—
	Esztergom	3	4,010	196	170	26	—
	Mosony	1	1,675	126	113	13	—
	Nyitra	11	10,258	721	555	95	71
	Pest-Pilis-Solt-Kis-Kún	18	48,022	1,565	1,287	278	—
	Pozsony	3	—	114	7	36	71
	Somogy	1	1,008	46	46	—	—
	Vas	1	—	—*	—	—	—
	Veszprém	11	15,836	990	883	42	65
	Zólyom	1	11,780	60	52	8	—
	Fogarás	1	1,045	33	15	3	15
	Turóc	39	26,205	2,423	2,138	285	—
	Összesen ...	109	147,357	7,669	6,601	843	225
Összesítés.							
Ronesoló toroklob		157	333,558	7,971	3,736	4,040	195
Vörheny		14	25,672	621	456	124	41
Vérhas		5	6,210	214	134	80	—
Hagymáz		9	6,040	361	296	52	13
Hökhurut		2	2,220	53	40	13	—
Himlő		14	22,851	452	368	38	46
Kanyaró		109	147,357	7,669	6,601	843	225
Főösszeg		310	543,908	17,341	11,631	5,190	520
A múlt évben		284	542,998	12,252	8,900	2,940	412

* Csak egyes esetek fordultak elő.

III.

MEZŐGAZDASÁG.

1877. évi

ARATÁS ÉS SZÜRET.

**1. Bevetett és ugarnak maradt
továbbá az elemi s egyéb csapások folytán megsemmisült**

Folyó szám	A megye neve	Őszi vetés	Tavaszi vetés	Őszi- és tavaszi együtt	Elemi s egyéb csapások folytán kivészett vetés	Ugarnak maradt tér	Összes szántó föld az 1877. évi fölvétel szerint	Az összes szántó földnek százalékaiban				Ugarnak maradt tér
								Őszi vetés	Tavaszi vetés	Összesen	Elemi s egyéb csapások folytán kivészett vetés	
1	Abauj . . .	45,018	48,701	93,719	274	29,610	123,603	36.42	39.40	75.82	0.22	23.96
2	Alsó-Fehér . . .	29,351	48,578	77,929	5,961	41,994	125,884	23.31	38.59	61.90	4.74	33.36
3	Arad . . .	92,073	108,626	200,699	10,169	15,490	226,358	40.68	47.99	88.67	4.49	6.84
4	Árva . . .	1,913	52,519	54,432	77	35,374	89,883	2.13	58.43	60.56	0.08	39.36
5	Bács-Bodrog . . .	232,230	363,234	595,464	21,717	86,842	704,023	32.99	51.59	84.58	3.08	12.34
6	Baranya . . .	60,946	63,725	124,671	4,640	47,337	176,648	34.50	36.07	70.57	2.63	26.80
7	Bars . . .	35,741	44,083	79,829	548	29,229	109,606	32.61	40.22	72.83	0.50	26.67
8	Békés . . .	110,107	125,464	235,571	10,810	19,950	266,331	41.35	47.11	88.46	4.05	7.49
9	Bereg . . .	22,456	35,534	57,990	1,579	18,219	77,788	28.87	45.68	74.55	2.03	23.42
10	Besztercze-Naszód . . .	11,326	28,037	39,363	561	19,618	59,542	19.02	47.09	66.11	0.94	32.95
11	Bihar . . .	155,784	185,901	341,685	22,546	104,926	469,157	33.29	39.63	72.83	4.89	22.37
12	Borsod . . .	50,746	45,298	96,044	2,245	37,943	136,232	37.25	33.23	70.50	1.65	27.85
13	Brassó . . .	15,270	25,847	41,117	754	10,674	52,545	29.06	49.19	78.25	1.43	20.32
14	Csanád . . .	52,337	73,821	126,158	1,335	3,360	130,853	40.00	56.41	96.41	1.02	2.57
15	Csik . . .	14,291	20,960	35,251	162	18,465	53,878	26.59	38.90	65.43	0.30	34.27
16	Csongrád . . .	93,308	86,228	179,536	9,317	12,663	201,516	46.30	42.79	89.09	4.62	6.29
17	Esztergom . . .	15,505	18,820	34,325	232	9,588	44,145	35.12	42.63	77.75	0.53	21.72
18	Fejér . . .	76,570	96,182	172,752	1,130	53,368	227,250	33.69	42.33	76.02	0.50	23.48
19	Fogaras . . .	14,950	23,692	38,642	2,395	19,573	60,610	24.67	39.09	63.76	3.95	32.29
20	Gömör és Kis-Hont . . .	33,098	43,679	76,777	286	31,697	108,760	30.43	40.16	70.59	0.26	29.15
21	Győr . . .	38,059	39,712	77,771	762	13,848	92,381	41.20	42.99	84.19	0.82	14.99
22	Hajdu . . .	55,933	86,585	142,518	3,477	21,785	167,780	33.34	51.61	84.95	2.07	12.98
23	Háromszék . . .	25,239	30,581	55,820	5,808	26,566	88,194	28.62	34.67	63.29	6.59	30.12
24	Heves . . .	90,020	70,750	160,770	4,106	53,197	218,073	41.28	32.45	73.73	1.88	24.39
25	Hont . . .	36,158	28,308	64,466	322	31,722	96,510	37.47	29.33	66.80	0.33	32.87
26	Hunyad . . .	30,832	92,641	123,473	3,433	52,994	179,900	17.14	51.49	68.63	1.91	29.46
27	Jász-Nagy-Kun-Szolnok . . .	172,991	111,298	284,289	21,919	37,411	343,619	50.34	32.39	82.73	6.38	10.89
28	Kis-Küküllő . . .	21,068	25,951	47,019	3,516	23,747	74,282	28.36	34.94	63.30	4.73	31.97
29	Kolozs . . .	36,379	66,089	102,468	3,496	72,146	178,110	20.42	37.11	57.53	1.96	40.51
30	Komárom . . .	49,494	62,188	111,682	1,617	32,565	145,864	33.93	42.63	76.56	1.11	22.33
31	Krassó . . .	52,639	113,988	166,627	3,762	24,253	194,642	27.05	58.56	85.61	1.93	12.46
32	Liptó . . .	3,166	22,872	26,038	3,284	3,316	32,638	9.70	70.08	79.78	10.06	10.16
33	Máramaros . . .	1,597	39,649	41,246	1,350	73,792	116,388	1.37	34.07	35.44	1.16	63.40
34	Maros-Torda . . .	22,826	41,678	64,504	4,818	42,450	111,772	20.42	37.29	57.71	4.81	37.95

**terület 1876/7-dik évben,
vetés, viszonyítva az összes szántóföldhöz.**

Folyó szám	A megye neve	Őszi vetés	Tavaszi vetés	Őszi- és tavaszi együtt	Elemi s egyéb csapások folytán kivészett vetés	Ugarnak maradt tér	Összes szántó föld az 1877. évi fölvétel szerint	Az összes szántó földnek százalékaiban				Ugarnak maradt tér
								Őszi vetés	Tavaszi vetés	Összesen	Elemi s egyéb csapások folytán kivészett vetés	
35	Moson . . .	35,508	40,651	76,159	343	20,095	96,597	36.76	42.08	78.84	0.36	20.80
36	Nagy-Küküllő . . .	41,922	49,757	91,679	1,462	56,245	149,386	28.07	33.31	61.38	0.97	37.65
37	Nógrád . . .	78,905	64,981	143,886	386	65,717	209,989	37.57	30.95	68.52	0.18	31.30
38	Nyitra . . .	84,037	128,857	212,894	1,399	58,638	272,931	30.79	47.21	78.00	0.51	21.49
39	Pest-Pilis-Solt-Kis-Kun . . .	227,034	233,241	460,275	14,131	125,613	600,019	37.84	38.87	76.71	2.36	20.93
40	Pozsony . . .	77,647	133,464	211,111	576	58,465	270,152	28.75	49.40	78.15	0.21	21.64
41	Sáros . . .	28,220	132,936	161,156	1,795	32,528	195,479	14.44	68.00	82.44	0.92	16.64
42	Somogy . . .	101,631	100,071	201,702	5,540	72,694	279,936	36.31	35.74	72.05	1.98	25.97
43	Sopron . . .	57,276	59,310	116,586	2,658	18,980	138,224	41.44	42.91	84.35	1.92	13.73
44	Szabolcs . . .	88,103	95,264	183,367	7,084	80,753	271,204	32.49	35.12	67.61	2.62	29.77
45	Szatmár . . .	78,927	106,114	185,041	11,928	71,339	268,308	29.42	39.55	68.97	4.44	26.59
46	Szeben . . .	22,918	31,657	54,575	905	26,560	82,040	27.94	38.59	66.53	1.10	32.37
47	Szepes . . .	13,569	70,840	84,409	1,204	24,421	110,034	12.33	64.38	76.71	1.10	22.19
48	Szilágy . . .	33,444	50,828	84,272	4,089	55,271	143,632	23.28	35.39	58.67	2.85	38.48
49	Szolnok-Doboka . . .	37,007	97,627	134,634	1,132	53,279	189,045	19.58	51.64	71.22	0.60	28.18
50	Szőrény . . .	2,745	27,723	30,468	203	3,662	34,333	8.00	80.75	88.75	0.59	10.66
51	Temes . . .	219,592	170,361	389,953	18,291	57,149	465,393	47.18	36.61	83.79	3.93	12.28
52	Tolna . . .	62,508	67,795	130,303	4,247	40,390	174,940	35.73	38.75	74.48	2.43	23.09
53	Torda-Aranyos . . .	19,718	47,030	66,748	4,107	48,178	119,033	16.57	39.51	56.08	3.45	40.47
54	Torna . . .	5,562	6,375	11,937	—	1,914	13,851	40.16	46.03	86.19	0.00	13.81
55	Torontál . . .	256,212	239,903	496,115	48,317	25,254	569,686	44.98	42.11	87.09	8.48	4.48
56	Trencsén . . .	24,177	107,520	131,697	936	25,652	158,285	15.27	67.93	83.20	0.59	16.21
57	Turóc . . .	9,377	16,679	26,056	—	8,591	34,647	27.06	48.14	75.20	0.00	24.80
58	Udvarhely . . .	19,975	21,855	41,830	813	28,546	71,189	28.06	30.70	58.76	1.14	40.10
59	Ugocsa . . .	11,275	20,497	31,772	859	17,059	49,690	22.69	41.25	63.94	1.73	34.33
60	Ung . . .	19,292	24,370	43,662	1,394	15,245	60,301	32.00	40.41	72.41	2.31	25.28
61	Vas . . .	120,890	113,865	234,755	4,882	25,461	265,098	45.60	42.95	88.55	1.84	9.61
62	Veszprém . . .	78,993	81,496	160,489	2,744	43,517	206,750	38.20	39.42	77.62	1.33	21.05
63	Zala . . .	99,293	102,385	201,678	4,934	33,937	240,555	41.28	42.56	83.84	2.05	14.11
64	Zemplén . . .	100,700	148,810	249,510	6,281	76,944	332,735	30.26	44.72	74.98	1.89	23.13
65	Zólyom . . .	10,907	19,147	30,054	99	9,937	40,090	27.21	47.76	74.97	0.25	24.78
	Összesen	3.866,791	4.982,633	8.849,424	311,147	2.437,746	11.598,317	33.34	42.96	76.30	2.68	21.02

2. Az 1877. évben
hektárokból, s az

Folyó szám	A megye neve	Buza 1)	Kétszeres	Rozs 2)	Árpa 2)	Zab	Köles	Tatárka	Borsó, lencse, bab
1	Abauj	17,979	453	27,208	15,932	16,351	105	2	647
2	Alsó-Fehér	26,261	7,385	8,400	495	3,304	—	2	105
3	Arad	68,845	14,995	7,148	15,447	18,291	372	20	409
4	Árva	395	60	1,545	4,713	37,032	—	—	52
5	Bács-Bodrog	188,552	15,838	10,028	55,061	149,967	2,991	—	1,007
6	Baranya	32,369	11,753	14,121	6,208	13,276	29	598	965
7	Bars	22,079	740	13,876	20,339	8,873	79	13	737
8	Békés	103,370	2,051	717	31,962	15,019	573	—	460
9	Bereg	9,724	570	11,747	1,813	9,052	336	22	701
10	Besztercze-Naszód	11,356	684	1,301	1,170	8,281	—	235	28
11	Bihar	78,789	34,795	50,875	18,480	22,912	1,492	2	1,021
12	Borsod	24,680	4,826	22,572	14,084	9,955	470	—	359
13	Brassó	7,758	1,719	6,932	9,261	3,381	848	212	1,074
14	Csanád	45,139	3,065	2,462	18,256	8,069	453	—	400
15	Csik	3,177	699	11,557	5,600	10,139	—	12	110
16	Csongrád	73,056	3,070	15,291	20,135	8,123	1,058	—	27
17	Esztergom	9,606	2,053	3,239	7,529	4,451	16	—	160
18	Fejér	58,512	535	16,692	26,425	23,523	550	—	192
19	Fogaras	5,021	356	11,153	800	5,236	188	257	87
20	Gömör és Kis-Hont	14,981	838	18,546	4,433	20,818	122	—	642
21	Győr	26,832	299	11,008	14,862	6,315	694	—	125
22	Hajdu	28,029	7,340	25,017	14,672	6,788	1,585	8	125
23	Háromszék	10,102	1,257	13,880	6,969	9,766	329	136	587
24	Heves	61,993	8,520	19,537	21,134	11,297	435	—	429
25	Hont	22,366	1,240	13,061	7,268	9,752	28	3	543
26	Hunyad	34,093	3,237	15,234	758	11,601	—	5	389
27	Jász-Nagy-Kun-Szol- nok	147,042	9,456	9,077	30,115	12,474	1,380	2	465
28	Kis-Küküllő	9,205	6,046	5,870	33	2,917	—	2	14
29	Kölos	31,998	3,014	18,410	2,156	8,908	—	—	277
30	Komárom	36,388	857	12,092	21,101	15,687	816	—	415
31	Krassó	49,123	1,281	2,401	1,435	26,127	14	50	795
32	Liptó	309	—	2,803	5,496	8,760	—	30	755
33	Máramaros	2,448	17	1,570	1,445	10,229	12	1,361	276
34	Maros-Torda	8,869	6,680	9,433	815	7,988	1	—	38
35	Moson	25,092	158	10,402	18,404	6,045	246	121	99
36	Nagy-Küküllő	26,321	9,012	7,772	265	8,113	69	111	337
37	Nógrád	36,451	1,233	42,466	17,291	16,083	37	64	724
38	Nyitra	25,864	210	58,744	60,981	22,167	1,685	187	2,000

1) Őszi, tavaszi és tönköly együtt.

2) Őszi és tavaszi együtt.

3) A fonálnak és magnak termelt együtt.

4) Az összes vetett takarmány.

tényleg learatott terület
egy-egy terménynemek szerint.

	Kukoricza	Burgonya	Czukur- répa	Takar- mányrépa	Dohány	Repeze 2)	Len 3)	Kender 3)	Makbük- köny	Mestersé- ges kaszáló 4)
	4,212	6,335	9	587	—	123	50	1,017	324	2,385
	29,907	778	22	51	—	—	95	775	62	287
	59,549	1,228	35	489	3,856	3,206	70	1,589	360	4,790
	—	8,795	—	—	—	—	744	92	—	1,004
	140,598	8,169	29	317	1,107	2,202	48	8,595	806	10,149
	31,253	5,945	223	737	24	926	106	1,537	738	3,863
	3,284	3,132	1,205	709	—	86	17	731	733	3,196
	54,817	458	—	1,286	4,208	6,531	82	1,435	262	12,340
	15,144	5,364	66	261	100	1,089	16	949	190	846
	14,418	739	—	—	—	—	65	1,056	—	30
	103,935	5,910	51	1,200	3,322	4,975	496	4,284	1,376	7,770
	11,800	2,727	296	644	300	61	—	1,240	128	1,902
	6,678	1,855	40	99	—	—	115	188	187	770
	32,577	247	—	809	4,718	4,424	—	325	39	5,175
	533	2,195	—	—	—	—	281	853	73	22
	36,732	6,972	7	785	2,325	2,639	222	415	122	8,457
	3,433	1,560	162	220	—	242	3	170	117	1,464
	18,023	6,330	192	2,219	93	908	4	350	889	17,315
	11,467	3,115	30	16	70	—	119	671	37	19
	3,902	8,722	—	611	31	15	212	1,082	166	1,656
	7,048	3,527	79	801	18	236	80	377	298	5,172
	42,943	1,368	440	925	2,221	4,446	—	89	309	6,213
	8,262	2,529	222	10	43	—	47	563	608	510
	18,492	4,566	2	1,746	5,124	922	—	1,552	221	4,800
	2,704	3,183	—	554	100	9	45	778	448	2,384
	52,604	2,527	—	18	2	2	45	2,480	275	203
	36,597	1,742	78	2,180	5,431	14,225	93	794	576	12,562
	21,283	198	12	77	41	60	15	735	39	472
	34,028	864	30	404	—	92	108	1,224	17	938
	10,115	4,454	1,453	1,239	255	498	291	604	403	5,014
	79,828	2,782	—	—	—	423	52	1,120	3	1,189
	—	6,840	—	—	—	—	124	126	75	720
	16,766	5,866	5	8	1	21	111	1,026	—	84
	28,318	206	—	75	261	35	29	710	145	901
	8,010	1,571	325	1,345	—	375	—	72	99	3,795
	35,388	1,847	56	125	—	4	57	2,093	18	91
	9,189	11,348	35	1,578	75	81	76	2,007	1,108	4,040
	9,290	13,541	5,876	1,857	—	414	57	1,392	1,172	7,457

Folyó száma	A megye neve	Buza	Kétszeres	Rozs	Árpa	Zab	Köles	Tatárka	Borsó, lencse, bab
39	Pest-Pilis-Solt-Kis- Kun	75,249	14,341	136,610	51,911	44,926	3,384	73	1,591
40	Pozsony	39,090	533	39,043	58,380	14,306	2,385	55	1,191
41	Sáros	7,438	95	21,967	28,776	52,973	175	425	1,489
42	Somogy	60,846	365	40,389	20,137	19,103	271	1,688	351
43	Sopron	35,048	98	20,777	20,257	9,283	100	70	330
44	Szabolcs	19,190	469	69,782	9,736	6,890	2,466	598	449
45	Szatmár	38,584	10,317	24,413	4,791	17,534	1,137	12	733
46	Szeben	20,026	2,473	2,860	231	3,935	268	—	171
47	Szepes	476	—	13,684	21,957	20,875	—	36	1,556
48	Szilágys	14,647	7,117	14,709	1,099	9,607	117	—	234
49	Szolnok-Doboka	28,373	3,842	13,332	454	20,470	—	238	453
50	Szörény	3,768	66	2,324	341	2,198	—	6	195
51	Temes	180,226	10,069	12,468	15,752	43,094	204	10	1,298
52	Tolna	43,415	2,269	15,598	13,584	12,830	761	194	315
53	Torda-Aranyos	19,190	3,425	12,409	1,797	4,215	2	—	174
54	Torna	2,171	—	3,561	2,024	1,678	—	—	106
55	Torontál	228,763	4,853	3,603	30,346	49,214	617	—	560
56	Trencsén	9,873	372	16,437	31,299	25,639	522	2,070	3,196
57	Turócs	1,093	219	8,067	3,710	5,580	—	323	601
58	Udvarhely	7,990	5,187	6,811	277	9,495	6	20	142
59	Ugocea	5,415	560	4,477	449	4,843	13	60	58
60	Ung	9,566	—	9,884	2,726	7,981	384	—	528
61	Vas	57,674	16	62,308	23,547	28,757	965	3,759	786
62	Veszprém	40,203	800	37,450	25,006	13,857	266	6	533
63	Zala	37,028	86	62,942	19,078	11,785	892	1,199	1,383
64	Zemplén	47,169	1,890	53,983	35,970	41,131	1,792	2,481	1,358
65	Zólyom	3,742	281	7,082	3,488	7,865	—	14	422
	Összesen	2,420,427	236,085	1,251,161	930,466	1,087,134	33,740	16,792	37,779

Kukoricza	Burgonya	Czukor- répa	Takar- mányrépa	Dohány	Repcze	Len	Kender	Magbük- köny	Mestersé- ges kaszáló
82,214	27,226	152	4,450	5,763	992	571	1,828	377	8,617
17,394	13,928	4,995	4,515	—	274	212	1,801	1,253	11,756
460	36,804	10	716	2	—	919	812	709	7,386
29,344	8,797	95	2,560	719	1,214	110	1,872	1,158	12,683
4,967	6,475	6,493	1,648	120	1,859	11	347	917	7,786
37,069	19,498	163	1,867	7,226	1,531	29	919	1,047	4,438
57,887	8,732	238	1,693	1,960	8,546	88	2,470	607	5,299
21,471	1,382	135	9	—	—	59	670	94	791
—	21,760	30	66	—	33	990	14	249	2,683
32,181	571	7	273	165	899	73	978	419	1,176
62,835	996	—	147	5	109	108	1,699	397	1,176
19,350	1,738	—	—	—	82	26	370	—	4
98,831	3,177	46	334	2,172	14,103	46	1,936	382	5,805
20,350	7,377	8	1,159	2,634	1,312	31	1,413	845	6,208
22,218	1,122	6	118	—	113	443	1,265	29	222
1,013	1,169	—	22	—	—	—	193	—	—
132,392	2,873	—	146	7,703	22,392	51	850	164	11,588
172	32,353	29	492	—	5	517	1,783	1,151	5,787
—	5,295	—	110	—	—	77	137	57	787
9,706	1,357	10	51	—	—	22	685	—	71
13,182	780	—	—	89	991	—	485	313	57
5,904	4,714	10	24	—	124	15	582	241	979
12,666	17,829	566	3,973	138	586	964	697	2,805	16,719
13,057	13,137	24	1,766	28	615	12	1,063	1,318	11,348
40,023	10,428	217	1,574	190	624	675	1,532	2,775	9,253
21,296	22,121	167	2,957	1,042	3,792	268	2,819	1,161	8,113
9	5,789	—	39	—	—	50	363	290	620
1,759,118	426,963	24,381	54,691	63,682	109,466	10,342	74,679	31,181	281,337

3. Az 1877-ik évben az összes learatott

Folyó szám	A megye neve	Buza 1)	Kétszeres	Rozs 2)	Árpa 2)	Zab	Köles	Tatárka	Borsó, lencse, bab
1	Abauj	19.13	0.48	29.03	17.00	17.45	0.11	0.00	0.69
2	Alsó-Fehér	33.70	9.47	10.78	0.63	4.24	—	0.00	0.13
3	Arad	34.30	7.47	3.56	7.70	9.12	0.19	0.01	0.20
4	Árva	0.72	0.11	2.83	8.65	68.03	—	—	0.69
5	Bács-Bodrog	31.66	2.66	1.68	9.25	25.19	0.50	—	0.17
6	Baranya	25.93	9.43	11.33	4.98	10.65	0.02	0.48	0.77
7	Bars	27.66	0.93	17.38	25.48	11.11	0.10	0.02	0.92
8	Békés	43.88	0.87	0.30	13.57	6.38	0.24	—	0.20
9	Bereg	16.77	0.98	20.26	3.13	15.61	0.58	0.04	1.21
10	Besztercze-Naszód	28.85	1.74	3.31	2.97	21.04	—	0.59	0.07
11	Bihar	23.06	10.18	14.89	5.41	6.71	0.44	0.00	0.30
12	Borsod	25.70	5.03	23.50	14.66	10.37	0.49	—	0.37
13	Brassó	18.87	4.18	16.86	22.52	8.22	2.06	0.52	2.61
14	Csanád	35.78	2.43	1.95	14.47	6.40	0.36	—	0.33
15	Csik	9.01	1.98	32.79	15.89	28.76	—	0.03	0.31
16	Csongrád	40.69	1.71	8.51	11.31	4.52	0.59	—	0.07
17	Esztergom	27.98	5.98	9.43	21.94	12.97	0.05	—	0.17
18	Fejér	33.87	0.81	9.66	15.80	13.62	0.32	—	0.11
19	Fogaras	12.99	0.92	28.86	2.07	13.55	0.49	0.66	0.22
20	Gömör és Kis-Hont	19.51	1.09	24.16	5.77	27.11	0.16	—	0.33
21	Győr	34.50	0.89	14.16	19.11	8.12	0.89	—	0.16
22	Hajdu	19.67	5.15	17.55	10.29	4.76	1.11	0.01	0.09
23	Háromszék	18.10	2.25	24.87	12.48	17.50	0.59	0.24	1.05
24	Heves	38.56	5.29	12.15	13.15	7.02	0.27	—	0.27
25	Hont	34.69	1.93	20.26	11.28	15.13	0.04	0.00	0.34
26	Hunyad	27.61	2.62	12.34	0.61	9.40	—	0.00	0.31
27	Jász-Nagy-Kun-Szolnok	51.72	3.33	3.19	10.59	4.39	0.49	0.00	0.16
28	Kis-Küküllő	19.58	12.86	12.48	0.07	6.21	—	0.01	0.03
29	Kölos	31.23	2.94	17.97	2.10	8.69	—	—	0.27
30	Komárom	32.58	0.77	10.83	18.89	14.05	0.73	—	0.37
31	Krassó	29.48	0.77	1.44	0.86	15.68	0.01	0.03	0.48
32	Liptó	1.19	—	10.76	21.11	33.64	—	0.11	2.90
33	Máramaros	5.94	0.04	3.81	3.50	24.80	0.03	3.30	0.67
34	Maros-Torda	13.75	10.36	14.62	1.26	12.38	0.00	—	0.06
35	Moson	32.95	0.21	13.66	24.17	7.94	0.32	0.16	0.13
36	Nagy-Küküllő	28.71	9.83	8.48	0.29	8.85	0.07	0.12	0.37
37	Nógrád	25.33	0.56	29.51	12.02	11.18	0.08	0.04	0.50

1) Őszi, tavaszi és tönköly együtt.

2) Őszi és tavaszi együtt.

3) A fonálnak és magnak termelt együtt.

4) Az összes vetett takarmány.

tényleg learatott terület, területnek százalékában.

Kukoricza	Burgonya	Czukor- répa	Takar- mányrépa	Dohány	Repeze 3)	Len 3)	Kender 3)	Magbük- köny	Mestersé- ges kaszáló 4)
4.49	6.76	0.01	0.63	—	0.13	0.06	1.08	0.35	2.55
38.38	1.00	0.03	0.07	—	—	0.12	1.00	0.08	0.37
29.67	0.61	0.02	0.24	1.92	1.60	0.03	0.79	0.18	2.39
—	16.15	—	—	—	—	1.35	0.16	—	1.91
23.61	1.37	0.00	0.05	0.19	0.37	0.01	1.44	0.14	1.71
25.07	4.77	0.18	0.59	0.02	0.74	0.09	1.23	0.59	3.10
4.11	3.92	1.51	0.89	—	0.11	0.02	0.52	0.92	4.00
23.27	0.19	—	0.54	1.79	2.77	0.04	0.61	0.11	5.34
26.11	9.25	0.11	0.45	0.17	1.88	0.03	1.63	0.33	1.46
36.63	1.88	—	—	—	—	0.16	2.68	—	0.08
30.42	1.73	0.02	0.35	0.27	1.46	0.14	1.25	0.40	2.27
12.29	2.84	0.31	0.67	0.31	0.06	—	1.29	0.13	1.98
16.24	4.51	0.10	0.24	—	—	0.23	0.46	0.46	1.87
25.82	0.19	—	0.64	3.74	3.51	—	0.26	0.03	4.10
1.51	6.23	—	—	—	—	0.30	2.42	0.21	0.06
20.46	3.88	0.00	0.44	1.29	1.47	0.15	0.23	0.07	4.71
10.00	4.54	0.47	0.64	—	0.71	0.01	0.50	0.34	4.27
10.43	3.67	0.11	1.29	0.05	0.52	0.00	0.20	0.52	10.02
29.48	8.06	0.08	0.04	0.18	—	0.31	1.74	0.10	0.05
5.08	11.36	—	0.80	0.04	0.02	0.38	1.31	0.22	2.16
9.06	4.54	0.10	1.03	0.02	0.30	0.10	0.49	0.38	6.65
30.13	0.96	0.31	0.65	1.56	3.12	—	0.06	0.22	4.36
14.30	4.53	0.40	0.62	0.08	—	0.08	1.01	1.09	0.51
11.50	2.84	0.00	1.09	3.19	0.57	—	0.97	0.14	2.99
4.19	4.94	—	0.86	0.16	0.01	0.07	1.21	0.69	3.70
42.60	2.05	—	0.02	0.00	0.00	0.04	2.01	0.22	0.17
12.87	0.61	0.03	0.77	1.91	5.01	0.03	0.28	0.20	4.42
45.26	0.42	0.02	0.17	0.08	0.13	0.03	1.56	0.09	1.00
33.21	0.84	0.03	0.39	—	0.09	0.11	1.19	0.02	0.92
9.06	3.99	1.30	1.11	0.23	0.44	0.26	0.54	0.36	4.49
47.91	1.67	—	—	—	0.25	0.03	0.67	0.00	0.72
—	26.27	—	—	—	—	0.48	0.49	0.29	2.76
40.65	14.22	0.01	0.02	0.00	0.05	0.27	2.49	—	0.20
43.90	0.32	—	0.12	0.40	0.05	0.05	1.10	0.23	1.40
10.52	2.06	0.43	1.76	—	0.49	—	0.09	0.13	4.98
38.60	2.01	0.06	0.14	—	0.01	0.06	2.28	0.02	0.10
6.39	7.89	0.02	1.10	0.05	0.06	0.05	1.39	0.77	2.81



Folyó szám	A megye neve	Buza	Kétszeres	Rozs	Árpa	Zab	Köles	Tatárka	Borsó, lencse, bab
38	Nyitra	12.15	0.10	27.59	23.64	10.41	0.79	0.09	0.94
39	Pest-Pilis-Solt-Kis-Kun.	16.35	3.12	29.68	11.28	9.76	0.74	0.02	0.34
40	Pozsony	18.52	0.25	18.50	27.65	6.78	1.13	0.02	0.56
41	Sáros	4.62	0.06	13.63	17.86	32.87	0.11	0.26	0.92
42	Somogy	30.17	0.18	20.02	9.98	9.47	0.13	0.84	0.17
43	Sopron	30.06	0.08	17.82	17.38	7.96	0.09	0.06	0.29
44	Szabolcs	10.46	0.26	38.06	5.91	3.76	1.34	0.33	0.24
45	Szatmár	20.85	5.58	13.19	2.59	9.48	0.61	0.01	0.40
46	Szeben	36.70	4.53	5.24	0.42	7.21	0.49	—	0.31
47	Szepes	0.56	—	16.21	26.01	24.72	—	0.04	1.85
48	Szilágy	17.38	8.44	7.45	1.30	11.40	0.14	—	0.23
49	Szolnok-Doboka	21.03	2.85	9.90	0.34	15.21	—	0.18	0.34
50	Szörény	12.37	0.22	7.62	1.12	7.21	—	0.02	0.64
51	Temes	46.22	2.58	3.20	4.04	11.05	0.05	0.00	0.33
52	Tolna	33.32	1.74	11.97	10.43	9.85	0.58	0.15	0.24
53	Torda-Aranyos	28.75	5.13	18.59	2.69	6.31	0.00	—	0.26
54	Torna	18.19	—	29.83	16.96	14.06	—	—	0.89
55	Torontál	46.11	0.93	0.73	6.12	9.92	0.12	—	0.11
56	Trencsén	7.50	0.28	12.48	23.77	19.47	0.40	1.57	2.43
57	Turóc	4.19	0.84	30.96	14.24	21.41	—	1.24	2.31
58	Udvarhely	19.10	12.40	16.28	0.66	22.70	0.01	0.05	0.34
59	Ugocsa	17.04	1.76	14.09	1.41	15.24	0.04	0.19	0.18
60	Ung	21.91	—	22.64	6.24	18.28	0.33	—	1.23
61	Vas	24.57	0.01	26.54	10.03	12.25	0.41	1.60	0.33
62	Veszprém	25.05	0.50	23.34	15.58	8.63	0.16	0.00	0.33
63	Zala	18.36	0.04	31.31	9.46	5.84	0.44	0.60	0.69
64	Zemplén	18.50	0.76	21.64	14.42	16.49	0.72	0.99	0.54
65	Zólyom	12.45	0.93	23.56	11.61	26.17	—	0.05	1.41
	Összesen	27.35	2.67	14.14	10.51	12.23	0.38	0.19	0.43

Kukoricza	Burgonya	Czukor- répa	Takar- mányrépa	Dohány	Repcze	Len	Kender	Magbük- köny	Mestersé- ges kaszáló
4.37	6.36	2.76	0.87	—	0.20	0.03	0.65	0.55	3.50
17.86	5.91	0.03	0.97	1.25	0.22	0.12	0.40	0.08	1.87
8.24	6.60	2.37	2.14	—	0.13	0.10	0.85	0.59	5.57
0.29	22.84	0.01	0.44	0.00	—	0.57	0.50	0.44	4.58
14.55	4.36	0.05	1.27	0.36	0.60	0.06	0.93	0.57	6.29
4.26	5.55	5.57	1.41	0.10	1.60	0.01	0.29	0.79	6.68
20.22	10.63	0.09	1.02	3.94	0.83	0.02	0.50	0.57	2.42
31.28	4.72	0.13	0.91	1.06	4.62	0.05	1.33	0.33	2.86
39.34	2.53	0.25	0.02	—	—	0.11	1.23	0.17	1.45
—	25.78	0.04	0.08	—	0.04	1.17	0.02	0.29	3.18
38.19	0.68	0.01	0.32	0.20	1.07	0.09	1.16	0.50	1.39
46.67	0.74	—	0.11	0.00	0.08	0.08	1.26	0.29	0.84
63.51	5.70	—	—	—	0.27	0.09	1.21	—	0.01
25.34	0.81	0.01	0.09	0.56	3.62	0.01	0.50	0.10	1.49
15.62	5.66	0.01	0.89	2.02	1.01	0.02	1.08	0.65	4.76
33.29	1.68	0.01	0.18	—	0.17	0.66	1.90	0.04	0.33
8.43	9.79	—	0.18	—	—	—	1.62	—	—
26.69	0.58	—	0.03	1.55	4.51	0.01	0.17	0.03	2.34
0.13	24.57	0.02	0.37	—	0.00	0.39	1.35	0.88	4.39
—	20.32	—	0.42	—	—	0.30	0.53	0.22	3.02
23.20	3.25	0.02	0.12	—	—	0.06	1.64	—	0.17
41.49	2.46	—	—	0.23	3.12	—	1.53	0.99	0.18
13.52	10.79	0.02	0.06	—	0.28	0.03	1.33	0.55	2.24
5.40	7.50	0.24	1.69	0.05	0.25	0.41	0.30	1.20	7.12
8.14	8.19	0.02	1.10	0.02	0.38	0.01	0.66	0.82	7.07
19.84	5.17	0.11	0.78	0.09	0.31	0.33	0.76	1.38	4.59
8.53	8.87	0.07	1.18	0.42	1.52	0.11	1.13	0.46	3.25
0.03	19.26	—	0.13	—	—	0.17	1.21	0.97	2.06
19.88	4.82	0.28	0.62	0.72	1.24	0.12	0.34	0.35	3.18

Folyó szám	A megye neve	Összes bevetett terület		Összes megkárosított terület		A			
						ár víz		aszály	
		Hektár	%	Hektár	%	Hektár	%	Hektár	%
37	Nógrád	144,272	386	0.27	7	1.81	134	34.71	
38	Nyitra	214,293	1,399	0.65	235	16.76	826	59.05	
39	Pest-Pilis-Solt-Kis-Kun	474,406	14,131	2.98	9,213	65.20	3,752	26.55	
40	Pozsony	211,687	576	0.27	14	2.43	167	28.99	
41	Sáros	162,951	1,795	1.10	—	—	—	—	
42	Somogy	207,242	5,540	2.67	365	6.59	2,668	48.16	
43	Sopron	119,244	2,658	2.23	462	17.38	728	27.39	
44	Szabolcs	190,451	7,084	3.72	992	14.00	4,107	57.97	
45	Szatmár	196,969	11,928	6.06	8,125	68.12	512	4.29	
46	Szeben	55,480	905	1.63	383	42.32	517	57.13	
47	Szepes	85,613	1,204	1.41	37	3.07	26	2.16	
48	Szilág	88,361	4,089	4.63	2,624	64.17	412	10.08	
49	Szolnok-Doboka	135,766	1,132	0.83	563	49.74	269	23.76	
50	Szörény	30,671	203	0.66	107	52.71	85	41.87	
51	Temes	408,244	18,291	4.48	14,749	80.64	1,583	8.65	
52	Tolna	134,550	4,247	3.16	1,729	40.71	1,686	39.70	
53	Torda-Aranyos	70,855	4,107	5.80	2,131	51.89	1,838	44.75	
54	Torna	11,937	—	—	—	—	—	—	
55	Torontál	544,432	48,317	8.88	39,874	82.33	604	1.25	
56	Trénesen	132,633	936	0.71	55	5.88	—	—	
57	Turóc	26,056	—	—	—	—	—	—	
58	Udvarhely	42,643	813	1.91	146	17.96	38	4.67	
59	Ugocsa	32,631	859	2.63	201	23.40	75	8.73	
60	Ung	45,056	1,394	3.09	274	19.66	135	9.68	
61	Vas	239,637	4,882	2.04	62	1.27	1,746	35.76	
62	Veszprém	163,233	2,744	1.68	115	4.19	81	2.95	
63	Zala	206,618	4,934	2.39	54	1.09	620	12.56	
64	Zemplén	255,791	6,281	2.46	933	14.86	966	15.38	
65	Zólyom	30,153	99	0.33	77	77.78	—	—	
	Összesen	9,160,571	311,147	3.40	179,958	57.34	54,808	17.61	

c s a p á s t e l ő i d é z t e													
fagy		jég		rozsdá		egerek		férgek		más meg nem nevezett okok miatt			
Hektár	%	Hektár	%	Hektár	%	Hektár	%	Hektár	%	Hektár	%		
87	22.54	122	31.61	—	—	—	—	16	4.15	20	5.18		
24	1.74	—	—	—	—	257	18.87	—	—	57	4.08		
251	1.78	60	0.42	702	4.97	104	0.74	9	0.06	40	0.28		
—	—	12	2.08	8	1.39	129	22.40	46	7.99	200	34.72		
—	—	1,649	91.87	—	—	—	—	146	8.18	—	—		
621	11.21	1,850	33.39	—	—	1	0.02	21	0.38	14	0.25		
1,058	39.81	140	5.27	—	—	54	2.03	38	1.43	178	6.69		
809	11.42	411	5.81	717	10.12	—	—	—	—	48	0.68		
1,751	14.68	1,180	9.89	2	0.01	—	—	71	0.60	287	2.41		
—	—	—	—	—	—	—	—	—	—	5	0.55		
45	3.74	952	79.07	—	—	—	—	—	—	144	11.96		
498	12.18	344	8.41	—	—	—	—	—	—	211	5.16		
276	24.33	—	—	—	—	—	—	—	—	24	2.12		
—	—	—	—	—	—	—	—	—	—	11	5.42		
33	0.18	806	4.41	705	3.85	—	—	—	—	415	2.27		
127	2.99	40	0.94	—	—	247	5.82	418	9.84	—	—		
—	—	37	0.90	—	—	49	1.19	—	—	52	1.27		
—	—	—	—	—	—	—	—	—	—	—	—		
1,426	2.95	775	1.60	5,589	11.57	—	—	33	0.07	16	0.03		
185	19.76	640	68.38	21	2.24	—	—	15	1.60	20	2.14		
—	—	—	—	—	—	—	—	—	—	—	—		
—	—	618	76.02	—	—	—	—	—	—	11	1.35		
—	—	35	4.07	—	—	—	—	8	0.93	540	62.87		
60	4.30	54	3.87	2	0.14	3	0.22	45	3.23	821	58.90		
782	16.02	2,272	46.54	—	—	—	—	20	0.41	—	—		
1,933	70.45	—	—	—	—	50	1.82	76	2.77	489	17.82		
142	2.88	4,097	83.04	—	—	—	—	21	0.43	—	—		
129	2.05	525	8.36	1,329	21.16	—	—	136	2.16	2,263	36.03		
—	—	22	22.22	—	—	—	—	—	—	—	—		
13,768	4.42	37,300	11.99	11,162	3.59	1,409	0.45	2,643	0.85	10,099	3.25		

5. Az 1877. évi aratás

Folyó szám	A megye neve	1. Őszi buza.					
		A learatott terület	Termett				
			átlag egy hektáron		összesen		
			szem	szalma	szem	szalma	
hektárookban	hektoliter	m.-mázsa	hektoliter	méter-mázsa			
1	Abauj	17,280	15.18	17.50	262,348	302,480	
2	Alsó-Fehér	13,484	12.03	9.79	162,197	132,089	
3	Arad	66,768	9.86	13.03	658,618	871,302	
4	Árva	359	2.60	4.42	935	1,588	
5	Bács-Bodrog	187,737	13.14	12.21	2,467,047	2,292,800	
6	Baranya	31,751	14.15	13.58	449,257	431,131	
7	Bars	21,742	17.66	19.73	384,024	428,875	
8	Békés	100,587	9.10	14.57	915,639	1,466,002	
9	Bereg	9,400	11.37	13.34	106,878	125,483	
10	Besztercze-Naszód	9,673	14.62	20.96	141,374	202,780	
11	Bihar	66,091	7.76	9.75	513,056	644,324	
12	Borsod	23,205	11.81	16.96	274,099	393,472	
13	Brassó	7,072	10.43	14.00	73,762	99,015	
14	Csanád	41,784	9.87	9.09	391,668	379,888	
15	Csik	2,529	8.53	10.56	21,562	26,702	
16	Csongrád	69,099	12.72	15.65	879,039	1,081,312	
17	Esztergom	9,574	19.93	15.69	190,849	150,269	
18	Fejér	58,323	16.77	14.73	977,927	859,240	
19	Fogaras	3,689	7.40	9.88	27,231	36,373	
20	Gömör és Kis-Hont	14,158	11.86	11.39	167,811	161,318	
21	Győr	26,251	13.42	14.20	352,418	372,782	
22	Hajdu	19,401	10.88	14.09	211,017	273,304	
23	Háromszék	10,102	15.58	15.32	157,424	154,762	
24	Heves	60,289	8.77	10.79	528,830	650,610	
25	Hont	21,868	16.59	16.06	362,894	351,241	
26	Hunyad	13,449	8.21	7.96	110,419	107,024	
27	Jász-Nagy-Kun-Szolnok	140,144	10.50	16.19	1,471,610	2,268,933	
28	Kis-Küküllő	9,010	10.03	10.80	90,387	97,342	
29	Kolos	13,832	9.14	12.14	126,409	167,859	
30	Komárom	35,793	15.34	15.59	549,055	558,019	
31	Krassó	48,502	6.58	5.63	319,253	272,962	
32	Liptó	290	6.41	10.72	1,859	3,108	
33	Máramaros	444	14.74	13.27	6,545	5,893	
34	Maros-Torda	6,557	8.70	7.90	57,032	51,824	
35	Moson	24,678	19.68	24.07	485,668	593,931	
36	Nagy-Küküllő	24,864	7.44	5.36	185,105	133,388	
37	Nógrád	35,421	11.09	10.90	392,861	386,004	
38	Nyitra	24,841	16.58	15.99	411,752	397,167	

eredménye, megyék szerint.

Folyó szám	Alearatott terület	2. Tönköly.				3. Kétszeres.			
		Termett				Termett			
		átlag egy hektáron		összesen		átlag egy hektáron		összesen	
		szem	szalma	szem	szalma	szem	szalma	szem	szalma
hektárookban	hektoliter	m.-mázsa	hektoliter	méter-mázsa	hektárookban	hektoliter	m.-mázsa	hektoliter	méter-mázsa
—	—	—	—	—	—	—	—	—	—
540	19.75	8.79	10,666	4,747	453	23.28	19.99	10,524	9,056
—	—	—	—	—	7,385	15.69	11.15	115,891	82,346
—	—	—	—	—	14,995	9.62	12.07	144,296	180,919
—	—	—	—	—	60	10.00	10.00	600	600
—	—	—	—	—	15,838	13.73	10.91	217,310	172,833
—	—	—	—	—	11,753	13.72	13.36	161,272	157,079
2	11.00	15.00	22	30	740	12.14	16.74	8,987	12,388
—	—	—	—	—	2,051	7.29	9.46	14,962	19,406
—	—	—	—	—	570	12.65	12.82	7,211	7,305
122	14.66	20.86	1,789	2,545	684	15.12	22.39	10,340	15,315
90	6.00	4.00	540	360	34,795	7.24	7.14	251,892	248,473
96	15.88	15.52	1,525	1,490	4,826	11.21	17.42	54,106	84,086
—	—	—	—	—	1,719	8.36	13.57	14,378	23,325
—	—	—	—	—	3,065	9.82	13.33	30,100	40,816
—	—	—	—	—	699	4.47	9.17	3,121	6,407
—	—	—	—	—	3,070	9.61	12.46	29,509	38,246
—	—	—	—	—	2,053	16.45	12.54	33,771	25,738
—	—	—	—	—	535	13.38	17.54	7,160	9,385
—	—	—	—	—	356	14.53	13.04	5,173	4,643
82	14.80	8.52	1,216	723	838	12.99	13.37	10,889	11,202
—	—	—	—	—	299	12.58	17.02	3,762	5,090
515	6.00	7.00	3,090	3,605	7,340	11.86	14.42	83,391	105,849
—	—	—	—	—	1,257	12.01	13.27	15,102	16,684
13	7.46	6.38	97	83	8,520	9.14	9.99	77,899	85,077
131	8.95	7.87	1,172	965	1,240	14.02	15.22	17,381	18,877
25	10.60	10.24	265	256	3,237	9.35	9.22	30,278	29,854
—	—	—	—	—	9,456	12.24	13.23	115,770	125,138
56	7.30	9.86	409	552	6,046	10.93	11.25	66,093	68,024
879	9.63	5.63	7,937	4,949	3,014	9.25	12.08	27,881	36,398
—	—	—	—	—	857	12.05	11.85	10,325	10,150
95	3.65	5.61	347	533	1,281	7.23	5.55	9,258	7,108
—	—	—	—	—	—	—	—	—	—
—	—	—	—	—	17	19.41	23.06	330	392
101	9.25	5.23	934	533	6,680	10.28	10.21	68,693	68,208
—	—	—	—	—	158	12.94	18.98	2,044	2,990
171	12.00	8.00	2,052	1,368	9,012	8.50	6.55	76,602	58,988
120	9.43	5.79	1,132	695	1,233	9.13	15.81	11,257	19,491
20	22.80	15.80	456	316	210	12.23	13.55	2,568	2,845

Folyó szám	A megye neve	1. Őszi buza.					
		A learatott terület hektárookban	Termett				
			átlag egy hektáron		összesen		
			szem	szalma	szem	szalma	
		hektoliter	m.-mázsa	hektoliter	méter mázsa		
39	Pest-Pilis-Solt-Kis-Kun	74,093	11.62	13.75	860,835	1,018,696	
40	Pozsony	38,021	15.51	15.86	589,664	602,912	
41	Sáros	6,698	9.94	13.30	66,550	89,067	
42	Somogy	60,236	15.00	15.49	903,269	933,104	
43	Sopron	34,395	16.40	15.36	564,009	528,177	
44	Szabolcs	17,470	11.75	16.76	205,288	292,792	
45	Szatmár	35,453	7.77	7.91	275,435	280,260	
46	Szeben	17,775	7.77	8.59	138,189	152,706	
47	Szepes	422	12.41	23.86	5,238	10,071	
48	Szilág	10,458	9.58	13.31	100,149	139,186	
49	Szolnok-Doboka	19,858	6.90	5.88	136,940	116,747	
50	Szörény	1,797	7.22	10.28	12,984	18,474	
51	Temes	178,810	6.77	6.25	1,209,945	1,117,507	
52	Tolna	42,988	17.77	18.05	763,981	775,893	
53	Torda-Aranyos	5,665	7.33	5.42	41,504	30,676	
54	Torna	2,090	8.60	23.71	17,972	49,558	
55	Torontál	223,488	13.72	13.58	3,066,464	3,123,425	
56	Trencsén	7,430	9.74	11.21	72,247	83,259	
57	Turóc	1,084	10.18	21.00	11,033	22,770	
58	Udvarhely	7,981	9.37	11.79	74,813	91,182	
59	Ugocsa	5,246	4.18	3.47	21,945	18,199	
60	Ung.	9,338	10.20	13.51	95,277	126,126	
61	Vas	57,264	10.44	11.63	597,754	665,810	
62	Veszprém	40,037	10.19	13.29	407,975	532,365	
63	Zala	36,131	8.22	10.81	296,895	390,752	
64	Zemplén	41,898	10.14	11.42	424,897	478,674	
65	Zólyom	3,402	12.45	13.31	42,345	45,296	
	Összesen	2,249,560	11.51	12.74	25,889,456	28,669,280	

Folyó szám	A megye neve	2. Tönköly.						3. Kétszeres.					
		Alearatott terület hektárookban	Termett				Alearatott terület hektárookban	Termett					
			átlag egy hektáron		összesen			átlag egy hektáron		összesen			
			szem	szalma	szem	szalma		szem	szalma	szem	szalma		
	hektoliter	m.-mázsa	hektoliter	méter-mázsa		hektoliter	m.-mázsa	hektoliter	méter-mázsa				
—	—	—	—	—	—	14,341	11.08	13.72	158,864	196,759			
—	—	—	—	—	—	533	13.37	15.59	7,121	8,310			
—	—	—	—	—	—	95	7.53	13.13	715	1,247			
2	7.50	7.50	15	15	365	30.34	17.54	11,075	6,403				
—	—	—	—	—	98	15.00	7.85	1,470	720				
93	7.35	17.24	684	1,604	469	11.54	15.18	5,412	7,119				
14	3.00	4.00	42	56	10,317	7.3	7.56	75,319	78,013				
119	9.79	8.79	1,165	1,046	2,473	6.72	7.18	16,610	17,754				
—	—	—	—	—	—	—	—	—	—				
111	10.24	10.45	1,137	1,160	7,117	9.31	13.12	66,297	93,376				
23	4.17	2.52	96	58	3,842	7.78	7.11	29,896	27,335				
—	—	—	—	—	66	5.56	6.18	367	408				
—	—	—	—	—	10,069	7.78	6.43	78,352	64,697				
—	—	—	—	—	2,269	15.12	14.02	34,312	31,811				
131	16.72	13.90	2,190	1,821	3,425	6.02	5.70	20,609	19,432				
—	—	—	—	—	—	—	—	—	—				
—	—	—	—	—	4,853	12.94	10.98	62,814	53,262				
12	10.33	12.67	124	152	372	9.21	15.63	3,426	5,608				
7	15.0	9.51	105	66	219	12.94	12.00	2,835	2,628				
—	—	—	—	—	5,187	11.16	12.54	57,886	65,031				
—	—	—	—	—	560	4.15	3.39	2,322	1,898				
1	5.00	8.00	5	8	—	—	—	—	—				
100	3.50	5.00	350	500	16	6.87	13.75	110	220				
—	—	—	—	—	800	15.77	14.75	12,612	11,801				
—	—	—	—	—	86	7.48	8.53	643	734				
—	—	—	—	—	1,890	9.31	7.57	17,589	14,303				
162	9.51	10.59	1,540	1,715	281	15.36	19.40	4,376	5,450				
					3,833	10.72	8.34	41,102	31,951				
					236,085	10.26	10.69	2,421,158	2,525,050				

Folyó szám	A megye neve	4. Őszi rozs.					
		A learatott terület hektárookban	Termett				
			átlag egy hektáron		összesen		
			szem	szalma	szem	szalma	
hektoliter	m.-mázsa	hektoliter	m.-mázsa				
1	Abauj	27,153	14.49	19.13	393,634	519,625	
2	Alsó-Fehér	7,935	16.23	12.75	133,545	101,182	
3	Arad	6,790	9.99	11.72	67,860	79,580	
4	Árva	1,494	6.89	6.81	10,298	10,166	
5	Bács-Bodrog	9,960	11.52	12.66	114,799	126,059	
6	Baranya	13,746	14.47	13.81	198,854	189,807	
7	Bars	13,157	11.67	16.72	153,503	219,973	
8	Békés	585	7.52	13.68	4,401	8,003	
9	Bereg	11,280	6.79	7.12	76,581	80,347	
10	Besztercze-Naszód	819	15.41	21.13	12,617	17,306	
11	Bihar	49,891	7.77	7.63	387,585	380,679	
12	Borsod.	22,549	11.84	17.56	266,886	395,877	
13	Brassó	6,479	6.17	9.23	39,965	59,773	
14	Csanád	2,462	10.45	13.09	25,723	32,216	
15	Csik	11,063	9.07	11.54	100,406	127,631	
16	Csongrád	15,110	8.47	10.38	128,008	156,832	
17	Esztergom	3,239	13.69	11.42	44,268	36,993	
18	Fejér	16,554	13.33	17.79	221,705	294,495	
19	Fogaras	10,914	8.81	10.63	96,178	116,066	
20	Gömör- és Kis-Hont	17,935	9.84	11.80	176,551	211,653	
21	Győr	10,919	11.74	13.06	128,149	164,409	
22	Hajdu	24,127	11.67	14.42	281,668	347,977	
23	Háromszék	13,880	16.92	17.40	234,855	241,479	
24	Heves	19,379	9.07	9.50	175,858	184,179	
25	Hont	12,865	13.53	15.22	173,996	195,767	
26	Hunyad	14,012	10.54	9.21	147,721	129,106	
27	Jász-Nagy-Kun-Szolnok	9,077	10.77	14.20	97,803	128,977	
28	Kis-Küküllő	5,870	10.42	11.01	61,182	64,600	
29	Kolos	18,101	8.42	11.29	152,490	204,378	
30	Komárom	12,041	12.86	13.74	154,907	165,486	
31	Krassó	2,056	7.63	7.70	15,687	15,825	
32	Liptó	2,793	9.53	13.08	26,629	36,534	
33	Máramaros	1,106	14.81	9.78	16,384	10,812	
34	Maros-Torda	9,330	8.90	9.19	83,075	85,767	
35	Moson	10,297	15.20	23.46	156,479	241,596	
36	Nagy-Küküllő	7,758	8.51	6.51	66,049	50,468	
37	Nógrád	41,728	8.62	9.61	359,869	400,995	
38	Nyitra	57,993	16.17	16.63	937,960	964,446	
39	Pest-Pilis-Solt-Kis-Kun	136,212	10.00	12.13	1,362,360	1,652,689	
40	Pozsony	37,716	9.99	13.60	376,988	512,962	

Folyó szám	A megye neve	5. Őszi árpa.						6. Őszi repce.					
		A learatott terület hektárookban	Termett				A learatott terület hektárookban	Termett					
			átlag egy hektáron		összesen			átlag egy hektáron		összesen			
			szem	szalma	szem	szalma		szem	szalma	szem	szalma		
hektoliter	m.-mázsa	hektoliter	m.-mázsa	hektoliter	m.-mázsa	hektoliter	m.-mázsa						
9		14.67	21.11	132	190	123	15.12	17.32	1,860	2,130			
7		16.00	12.65	112	89	—	—	—	—	—			
314		15.41	9.23	4,840	2,897	3,206	9.11	13.08	29,193	41,941			
—		—	—	—	—	—	—	—	—	—			
16,584		16.81	10.13	278,600	168,845	2,111	8.61	8.27	18,165	17,469			
2,923		16.09	12.77	47,032	37,341	773	15.16	14.23	11,721	11,002			
14		21.28	11.00	298	154	86	10.46	18.29	900	1,573			
353		6.45	12.98	2,276	4,582	6,531	8.78	12.08	57,347	78,924			
117		10.47	7.69	1,225	900	1,089	7.11	8.49	8,392	9,241			
28		16.89	18.07	473	506	—	—	—	—	—			
342		7.15	4.99	2,444	1,708	4,575	9.17	7.13	41,933	32,630			
21		8.76	6.86	184	144	49	10.41	13.06	510	640			
—		—	—	—	—	—	—	—	—	—			
602		12.17	13.04	7,329	7,852	4,424	9.77	7.47	43,205	33,058			
—		—	—	—	—	—	—	—	—	—			
3,390		8.54	8.43	28,966	28,588	2,639	9.66	11.68	25,497	29,252			
397		15.01	12.14	6,010	4,830	242	16.26	15.58	3,958	3,770			
364		22.54	17.12	8,204	6,233	794	9.49	17.95	7,531	14,255			
—		—	—	—	—	—	—	—	—	—			
70		13.43	12.86	940	900	15	21.80	8.80	327	132			
354		23.76	9.04	9,120	3,200	236	13.69	10.66	3,231	2,516			
120		12.42	9.61	1,490	1,153	4,430	7.73	9.19	34,250	40,698			
—		—	—	—	—	—	—	—	—	—			
897		7.02	7.36	6,301	6,600	922	7.33	11.13	6,787	10,289			
54		11.96	13.69	646	707	—	—	—	—	—			
109		7.62	7.08	831	772	—	—	—	—	—			
89		14.58	8.72	1,298	776	14,225	11.75	15.90	167,148	226,249			
26		7.54	10.23	196	266	60	4.17	4.09	250	240			
461		11.81	15.12	5,446	6,972	92	11.90	14.05	1,095	1,293			
338		10.30	7.06	3,483	2,385	465	14.11	14.46	6,564	6,723			
282		7.51	6.07	2,118	1,713	423	3.28	3.48	1,389	1,472			
83		9.05	15.13	751	1,256	—	—	—	—	—			
9		13.78	12.00	124	108	21	7.57	12.14	159	255			
123		8.59	7.72	1,046	949	35	9.14	8.57	320	300			
—		—	—	—	—	375	16.77	12.69	6,291	4,758			
113		6.00	8.00	678	904	4	14.00	10.00	56	40			
322		11.83	13.07	3,810	4,208	81	14.54	7.58	1,178	614			
605		10.11	7.70	6,117	4,656	368	7.32	12.82	2,693	4,719			
1,433		10.67	7.89	15,289	11,301	955	9.61	12.65	9,182	12,079			
1,189		13.67	13.89	16,258	16,522	188	8.57	8.32	1,611	1,565			

Folyó szám	A megye neve	4. Őszi rozs.					
		A learatott terület hektárookban	Termett				
			átlag egy hektáron		összesen		
			szem	szalma	szem	szalma	
hektoliter	m.-mázsa	hektoliter	m.-mázsa				
41	Sáros	21,427	9.34	13.37	200,302	286,382	
42	Somogy	39,211	13.33	14.94	522,545	585,853	
43	Sopron	20,685	13.88	16.86	287,189	348,683	
44	Szabolcs	67,722	12.57	14.38	851,126	973,838	
45	Szatmár	23,622	6.63	7.04	156,670	166,350	
46	Szeben	2,481	9.18	9.58	22,768	23,352	
47	Szepes	13,124	14.02	22.49	183,976	295,216	
48	Szilágys	14,619	9.27	13.92	135,489	203,436	
49	Szolnok-Doboka	13,026	7.35	5.99	95,735	78,024	
50	Szörény	865	6.32	11.68	5,463	10,103	
51	Temes	12,039	7.56	7.16	90,998	86,163	
52	Tolna	15,257	15.81	15.59	241,197	237,870	
53	Torda-Aranyos	10,359	7.75	6.77	80,368	70,129	
54	Torna	3,468	8.71	12.67	30,190	43,926	
55	Torontál	3,383	15.42	13.76	52,156	46,535	
56	Trencsén	15,361	11.87	15.25	182,335	234,213	
57	Turócs	8,067	12.37	17.09	99,794	137,871	
58	Udvarhely	6,801	11.78	13.31	80,119	90,548	
59	Ugocsa	4,477	3.31	3.24	14,813	14,486	
60	Ung	9,700	10.70	14.41	103,779	139,801	
61	Vas	61,943	8.96	12.03	554,750	745,164	
62	Veszprém	37,388	10.65	19.47	398,032	728,000	
63	Zala	61,404	7.59	10.47	484,359	642,669	
64	Zemplén	53,291	9.65	11.03	514,374	587,564	
65	Zólyom	7,060	13.06	17.22	92,171	121,607	
	Összesen	1,223,155	10.75	12.97	13,144,174	15,860,498	

Folyó szám	A megye neve	5. Őszi árpa.						6. Őszi repce.					
		A learatott terület hektárookban	Termett				A learatott terület hektárookban	Termett					
			átlag egy hektáron		összesen			átlag egy hektáron		összesen			
			szem	szalma	szem	szalma		szem	szalma	szem	szalma		
hektoliter	m.-mázsa	hektoliter	m.-mázsa	hektoliter	m.-mázsa	hektoliter	m.-mázsa						
—	—	—	—	—	—	—	—	—	—	—	—	—	—
1,032	10.20	7.62	10,526	8,869	785	10.32	13.48	8,140	10,584				
239	16.13	10.70	3,856	2,558	1,859	14.79	10.24	27,493	19,036				
970	17.15	11.74	16,633	11,385	1,379	12.08	8.20	16,656	11,305				
997	5.78	5.04	5,764	5,022	8,524	6.07	4.76	51,781	40,590				
70	6.50	6.20	455	434	—	—	—	—	—				
23	8.70	8.70	200	200	—	—	—	—	—				
258	9.79	7.69	2,526	1,984	881	9.42	8.89	8,300	7,828				
149	6.24	3.97	930	502	109	9.48	4.67	1,033	509				
17	7.82	6.18	133	105	—	—	—	—	—				
4,623	9.33	4.56	43,149	21,059	14,051	3.55	3.38	49,942	46,743				
1,120	15.25	14.24	17,082	15,951	874	10.08	15.59	8,810	13,622				
32	15.12	10.25	484	328	106	4.58	1.74	528	184				
4	6.75	8.00	27	32	—	—	—	—	—				
3,419	15.67	12.44	53,588	42,541	21,069	7.69	7.04	161,924	148,388				
997	5.04	1.88	5,020	1,871	5	10.00	10.00	50	50				
6	16.67	10.00	100	60	—	—	—	—	—				
1	2.00	2.00	2	2	991	2.36	1.99	2,342	1,976				
129	11.40	17.20	1,471	2,219	124	9.66	23.39	1,197	2,900				
1,013	14.35	14.78	14,535	14,969	554	10.82	14.83	5,992	8,218				
212	10.86	4.29	2,302	910	556	13.23	9.55	7,354	5,312				
1,153	11.12	9.46	12,819	10,906	525	8.49	14.10	4,455	7,401				
149	8.55	5.19	1,274	773	3,472	9.58	9.31	33,273	32,329				
2	11.00	10.00	22	20	—	—	—	—	—				
48,757	13.47	9.70	656,965	472,907	105,401	8.37	8.58	882,013	946,802				

Folyó szám	A megye neve	7. Tavaszi buza.					
		A learatott terület hektárookban	Termett				
			átlag egy hektáron		összesen		
			szem	szalma	szem	szalma	
hektoliter	m-mázsa	hektoliter	m-mázsa				
1	Abauj	699	6.95	14.85	4,859	10,381	
2	Alsó-Fehér	12,237	9.36	7.79	114,485	95,295	
3	Arad	2,077	8.69	11.20	18,044	23,272	
4	Árva	36	9.81	8.56	353	308	
5	Bács-Bodrog	815	11.25	10.39	9,170	8,474	
6	Baranya	618	12.02	10.77	7,429	6,654	
7	Bars	335	11.27	11.55	3,774	3,868	
8	Békés	2,783	5.73	9.43	15,953	26,251	
9	Bereg	324	7.94	8.98	2,573	2,911	
10	Beszterce-Naszód	1,561	11.22	20.72	17,514	32,343	
11	Bihar	12,608	4.47	5.32	56,370	67,063	
12	Borsod	1,379	8.61	12.12	11,872	16,711	
13	Brassó	686	5.10	3.48	4,052	2,386	
14	Csanád	3,355	7.48	11.20	25,084	37,586	
15	Csik	648	8.00	7.21	5,209	4,675	
16	Csongrád	3,957	9.38	13.09	37,105	51,792	
17	Esztergom	32	16.28	22.97	511	735	
18	Fejér	189	15.86	12.62	2,998	2,386	
19	Fogaras	1,341	14.13	17.76	18,947	23,817	
20	Gömör- és Kis-Hont	741	9.59	8.44	7,107	6,253	
21	Győr	581	13.19	11.95	7,662	6,945	
22	Hajdu	8,113	5.81	8.69	47,124	70,537	
23	Háromszék	—	—	—	—	—	
24	Heves	1,691	7.55	9.46	12,771	15,994	
25	Hont	367	11.67	11.47	4,282	4,209	
26	Hunyad	20,619	4.25	5.54	87,612	114,307	
27	Jász-Nagy-Kun-Szolnok	6,898	12.08	15.77	87,467	108,810	
28	Kis-Küküllő	139	7.12	7.67	990	1,066	
29	Kolozs	17,287	7.34	9.60	126,892	165,869	
30	Komárom	595	10.55	12.01	6,276	7,145	
31	Krassó	526	4.20	4.10	2,209	2,158	
32	Liptó	19	6.95	10.42	132	198	
33	Máramaros	2,004	8.06	9.62	17,360	19,285	
34	Maros-Torda	2,211	6.48	5.32	15,335	11,773	
35	Moson	414	12.23	17.27	5,064	7,150	
36	Nagy-Küküllő	1,286	11.51	6.70	14,797	8,615	
37	Nógrád	910	8.34	7.81	7,574	7,108	
38	Nyitra	1,003	13.80	15.47	13,843	15,517	
39	Pest-Pilis-Solt-Kis-Kun	1,156	7.59	10.97	8,771	12,678	
40	Pozsony	1,069	11.60	11.55	12,406	12,778	

Folyó szám	A megye neve	8. Tavaszi rozs.						9. Tavaszi repce.					
		A learatott terület hektárookban	Termett				A learatott terület hektárookban	Termett					
			átlag egy hektáron		összesen			átlag egy hektáron		összesen			
			szem	szalma	szem	szalma		szem	szalma	szem	szalma		
hektoliter	m-mázsa	hektoliter	m-mázsa	hektoliter	m-mázsa	hektoliter	m-mázsa						
1	Abauj	55	9.18	11.05	502	608	—	—	—	—	—	—	
2	Alsó-Fehér	465	8.50	9.19	3,952	4,276	—	—	—	—	—	—	
3	Arad	358	6.77	17.98	2,423	6,438	—	—	—	—	—	—	
4	Árva	51	8.76	10.86	442	554	—	—	—	—	—	—	
5	Bács-Bodrog	68	8.82	9.56	600	650	91	12.86	8.57	1,170	780		
6	Baranya	375	13.09	11.84	4,908	4,441	153	10.78	6.53	1,650	999		
7	Bars	719	3.37	10.89	2,425	7,829	—	—	—	—	—	—	
8	Békés	132	12.00	15.00	1,584	1,980	—	—	—	—	—	—	
9	Bereg	467	5.18	6.69	2,418	3,125	—	—	—	—	—	—	
10	Beszterce-Naszód	482	10.87	20.89	5,241	10,068	—	—	—	—	—	—	
11	Bihar	984	3.05	5.07	2,999	4,981	400	4.39	4.17	1,758	1,670		
12	Borsod	23	14.22	10.04	327	231	12	10.00	10.00	120	120		
13	Brassó	453	6.39	5.37	2,899	2,434	—	—	—	—	—	—	
14	Csanád	—	—	—	—	—	—	—	—	—	—	—	
15	Csik	494	4.17	6.83	2,060	3,376	—	—	—	—	—	—	
16	Csongrád	181	6.07	8.07	1,098	1,460	—	—	—	—	—	—	
17	Esztergom	—	—	—	—	—	—	—	—	—	—	—	
18	Fejér	138	10.72	16.14	1,480	2,227	114	11.70	13.91	1,334	1,586		
19	Fogaras	239	10.74	14.52	2,566	3,473	—	—	—	—	—	—	
20	Gömör- és Kis-Hont	611	5.18	10.15	3,225	6,202	—	—	—	—	—	—	
21	Győr	89	9.47	13.99	843	1,245	—	—	—	—	—	—	
22	Hajdu	890	8.57	10.09	7,628	8,984	16	8.75	5.25	140	84		
23	Háromszék	—	—	—	—	—	—	—	—	—	—	—	
24	Heves	158	5.67	6.42	896	1,024	—	—	—	—	—	—	
25	Hont	196	10.38	11.92	2,036	2,337	9	16.60	10.00	150	90		
26	Hunyad	1,222	7.32	5.49	8,940	6,706	2	9.00	8.00	18	16		
27	Jász-Nagy-Kun-Szolnok	—	—	—	—	—	—	—	—	—	—	—	
28	Kis-Küküllő	—	—	—	—	—	—	—	—	—	—	—	
29	Kolozs	309	6.85	11.10	2,116	3,431	—	—	—	—	—	—	
30	Komárom	51	9.47	13.33	483	680	33	6.97	13.33	230	440		
31	Krassó	349	7.58	7.54	2,645	2,630	—	—	—	—	—	—	
32	Liptó	10	9.00	14.40	90	144	—	—	—	—	—	—	
33	Máramaros	464	6.70	7.51	3,109	3,487	—	—	—	—	—	—	
34	Maros-Torda	103	4.79	8.53	493	879	—	—	—	—	—	—	
35	Moson	105	11.04	12.50	1,159	1,312	—	—	—	—	—	—	
36	Nagy-Küküllő	14	7.29	6.86	102	96	—	—	—	—	—	—	
37	Nógrád	738	4.40	7.15	3,247	5,280	—	—	—	—	—	—	
38	Nyitra	751	10.85	7.89	8,149	5,925	46	3.48	1.74	160	80		
39	Pest-Pilis-Solt-Kis-Kun	398	8.98	8.10	3,573	3,225	37	4.84	18.76	179	694		
40	Pozsony	1,327	10.82	11.81	13,689	15,677	86	19.00	15.00	1,634	1,290		

Folyó szám	A megye neve	7. Tavasz buza.					
		A learatott terület	Termett				
			átlag egy hektáron		összesen		
			szem	szalma	szem	szalma	
hektárokbán	hektoliter	m.-mázsa	hektoliter	m.-mázsa			
41	Sáros	740	5.95	11.13	4,405	8,239	
42	Somogy	608	13.32	12.31	8,099	7,483	
43	Sopron	653	14.27	12.08	9,318	7,885	
44	Szabolcs	1,627	5.01	13.04	8,152	21,216	
45	Szatmár	3,117	3.89	4.07	12,142	12,688	
46	Szeben	2,132	7.54	7.33	16,069	15,630	
47	Szepes	54	9.11	24.33	492	1,314	
48	Szilágy	4,078	6.69	10.51	27,279	42,875	
49	Szolnok-Doboka	8,492	4.85	4.23	41,179	35,947	
50	Szörény	1,971	5.41	6.16	10,654	12,148	
51	Temes	1,416	5.02	5.37	7,109	7,616	
52	Tolna	427	15.21	16.91	6,495	7,220	
53	Torda-Aranyos	13,394	7.39	5.99	98,922	80,276	
54	Torna	81	5.37	8.91	435	722	
55	Torontál	5,275	9.43	10.10	49,726	53,292	
56	Trencsén	2,431	6.62	8.87	16,091	21,552	
57	Turóc	2	12.00	8.00	24	16	
58	Udvarhely	9	10.33	7.00	93	63	
59	Ugocsa	169	2.85	2.91	481	491	
60	Ung	227	5.98	12.28	1,358	2,787	
61	Vas	310	9.09	11.44	2,819	3,546	
62	Veszprém	166	11.02	7.07	1,829	1,173	
63	Zala	897	9.68	11.50	8,686	10,318	
64	Zemplén	5,271	7.13	9.17	37,606	48,361	
65	Zólyom	178	10.04	11.93	1,788	2,123	
Összesen		167,034	7.26	8.50	1,213,227	1,420,284	

Folyó szám	A megye neve	8. Tavasz rozsa.						9. Tavasz repce.					
		A learatott terület	Termett				A learatott terület	Termett					
			átlag egy hektáron		összesen			átlag egy hektáron		összesen			
			szem	szalma	szem	szalma		szem	szalma	szem	szalma		
hektárokbán	hektoliter	m.-mázsa	hektoliter	m.-mázsa	hektárokbán	hektoliter	m.-mázsa	hektoliter	m.-mázsa				
41	Sáros	540	6.90	13.98	3,725	7,550	—	—	—	—			
42	Somogy	1,178	13.53	13.14	15,938	15,602	429	9.97	13.08	4,279	5,610		
43	Sopron	92	13.90	14.76	1,279	1,358	—	—	—	—			
44	Szabolcs	2,060	9.50	12.14	19,567	25,001	152	10.34	5.24	1,572	796		
45	Szatmár	791	5.95	2.93	4,707	2,315	22	7.55	5.64	166	124		
46	Szeben	379	6.12	6.86	2,320	2,601	—	—	—	—			
47	Szepes	560	10.76	18.18	6,026	10,182	33	4.30	8.64	142	285		
48	Szilágy	90	12.56	16.80	1,130	1,512	18	5.17	5.17	93	93		
49	Szolnok-Doboka	306	5.10	4.54	1,560	1,389	—	—	—	—			
50	Szörény	1,459	5.96	8.15	8,698	11,887	82	4.60	2.56	377	210		
51	Temes	429	4.20	3.82	1,802	1,640	52	4.19	8.92	218	464		
52	Tolna	341	13.24	13.52	4,516	4,612	438	8.43	10.36	3,693	4,538		
53	Torda-Aranyos	2,050	9.51	3.46	19,503	7,101	7	8.57	1.71	60	12		
54	Torna	93	4.71	6.24	438	582	—	—	—	—			
55	Torontál	220	12.56	10.84	2,763	2,385	1,323	10.97	8.37	14,511	11,070		
56	Trencsén	1,076	6.05	10.47	6,513	11,267	—	—	—	—			
57	Turóc	—	—	—	—	—	—	—	—	—			
58	Udvarhely	10	12.30	8.70	123	87	—	—	—	—			
59	Ugocsa	—	—	—	—	—	—	—	—	—			
60	Ung	184	4.64	7.94	854	1,461	—	—	—	—			
61	Vas	365	7.23	15.24	2,651	5,561	32	6.41	13.94	205	446		
62	Veszprém	62	8.42	8.29	522	514	59	7.05	2.54	416	150		
63	Zala	1,538	0.05	11.20	13,920	17,233	99	9.72	13.44	962	1,331		
64	Zemplén	692	6.02	5.98	4,168	4,135	320	12.37	10.05	3,960	3,215		
65	Zólyom	22	8.23	9.27	181	204	—	—	—	—	—		
Összesen		28,006	7.97	9.44	223,251	264,493	4,065	9.64	8.90	39,197	36,193		

Folyó szám	A megye neve	10. Tavaszi árpa.				
		A learatott terület	Termett			
			átlag egy hektáron		összesen	
			szem	szalma	szem	szalma
hektárokbán	hektoliter	m-mázsa	hektoliter	méter-mázsa		
1	Abauj	15,923	12.08	11.54	192,333	183,767
2	Alsó-Fehér	488	12.92	10.60	6,303	5,179
3	Arad	15,133	13.88	11.19	210,044	169,305
4	Árva	4,713	6.08	5.46	28,637	25,729
5	Bács-Bodrog	38,477	14.80	9.95	569,565	382,806
6	Baranya	3,285	16.13	12.96	52,978	42,565
7	Bars	20,325	14.13	12.28	287,279	249,507
8	Békés	31,609	12.36	10.17	390,720	321,459
9	Bereg	1,696	11.59	11.60	19,653	19,682
10	Besztercze-Naszód	1,142	11.11	10.49	12,783	11,988
11	Bihar	18,138	8.22	6.63	149,100	120,290
12	Borsod	14,063	9.74	10.47	137,043	147,257
13	Brassó	9,261	8.15	8.28	75,500	76,675
14	Csanád	17,654	13.32	8.26	235,170	145,815
15	Csik	5,600	8.35	8.02	46,781	44,928
16	Csongrád	16,745	13.11	10.12	219,445	169,394
17	Esztergom	7,132	19.63	11.99	140,014	85,559
18	Fejér	26,061	14.88	10.22	387,838	266,378
19	Fogaras	800	16.32	16.58	13,054	13,265
20	Gömör és Kis-Hont	4,363	11.59	8.36	50,543	36,492
21	Győr	14,508	16.10	11.58	233,593	168,020
22	Hajdu	14,552	12.64	10.01	183,992	145,639
23	Háromszék	6,969	14.52	14.89	101,188	103,745
24	Heves	20,237	8.91	6.78	180,274	137,290
25	Hont	7,214	15.20	10.22	109,620	73,720
26	Hunyad	649	6.98	5.61	4,527	3,643
27	Jász-Nagy-Kun-Szolnok	30,026	11.55	12.33	346,914	370,324
28	Kis-Küküllő	7	19.57	9.14	137	64
29	Kolos	1,695	7.88	8.67	13,273	14,696
30	Komárom	20,763	15.92	10.68	330,471	221,679
31	Krassó	1,153	7.50	6.38	8,645	7,352
32	Liptó	5,413	9.39	11.44	50,812	61,913
33	Máramaros	1,436	15.59	8.59	22,383	12,337
34	Maros-Torda	692	12.81	7.92	8,865	5,480
35	Moson	18,404	22.87	15.53	420,817	285,793
36	Nagy-Küküllő	152	8.89	4.34	1,351	660
37	Nógrád	16,969	9.51	7.85	161,361	133,212
38	Nyitra	60,376	18.58	12.43	1,121,985	753,405
39	Pest-Pilis-Solt-Kis-Kun	50,478	10.19	8.55	514,322	431,553
40	Pozsony	57,191	13.54	9.46	774,664	540,870

Folyó szám	A megye neve	10. Tavaszi árpa.				
		A learatott terület	Termett			
			átlag egy hektáron		összesen	
			szem	szalma	szem	szalma
hektárokbán	hektoliter	m-mázsa	hektoliter	m-mázsa		
41	Sáros	28,776	7.43	11.22	213,903	322,900
42	Somogy	19,105	16.10	11.62	307,500	222,095
43	Sopron	20,018	18.81	11.38	376,486	227,731
44	Szabolcs	8,766	13.23	12.50	116,002	109,549
45	Szatmár	3,794	5.48	4.24	20,788	16,106
46	Szeben	161	9.40	8.68	1,514	1,398
47	Szepes	21,934	13.08	15.26	286,856	334,770
48	Szilág	841	8.22	9.83	6,909	8,267
49	Szolnok-Doboka	305	7.04	4.90	2,147	1,495
50	Szörény	324	5.46	6.55	1,769	2,122
51	Temes	11,129	9.19	5.27	102,262	58,665
52	Tolna	12,464	15.56	11.19	193,949	139,513
53	Torda-Aranyos	1,765	10.84	7.38	19,139	13,034
54	Torna	2,020	8.59	8.96	17,351	18,093
55	Torontál	26,927	14.66	11.51	394,782	310,036
56	Trencsén	30,302	11.10	9.50	336,389	287,894
57	Turóc	3,710	11.62	10.57	43,089	39,208
58	Udvarhely	271	9.02	5.90	2,444	1,599
59	Ugocsa	448	3.52	2.43	1,577	1,087
60	Ung	2,597	8.81	10.64	21,577	26,062
61	Vas	22,534	14.19	8.82	319,710	198,742
62	Veszprém	24,794	12.53	8.91	310,732	220,935
63	Zala	17,925	10.31	8.25	184,855	147,844
64	Zemplén	35,821	9.90	7.78	354,803	278,703
65	Zólyom	3,486	10.10	10.79	35,213	37,614
	Összesen	881,709	13.03	10.22	11,485,723	9,014,897

Folyó szám	A megye neve	II. Z a b.				
		A learatott terület	Termett			
			átlag egy hektáron		Összesen	
			szem	szalma	szem	szalma
hektárookban	hektoliter	m.-mázsa	hektoliter	méter-mázsa		
1	Abauj	16,351	12.40	12.00	202,828	196,209
2	Alsó-Fehér	3,304	17.71	11.62	58,536	38,437
3	Arad	18,291	13.64	11.12	249,470	204,408
4	Árva	37,032	7.02	5.96	260,123	220,752
5	Bács-Bodrog	149,967	19.15	11.98	2,871,954	1,796,323
6	Baranya	13,276	17.45	12.39	231,711	171,155
7	Bars	8,873	12.47	12.45	110,666	110,516
8	Békés	15,019	10.32	9.86	154,931	140,538
9	Bereg	9,052	10.35	8.08	93,724	73,175
10	Besztercze-Nászód	8,281	17.46	10.50	144,559	86,999
11	Bihar	22,912	7.42	5.95	170,064	136,221
12	Borsod	9,955	13.58	12.99	134,732	129,346
13	Brassó	3,381	9.26	8.06	31,303	27,267
14	Csanád	8,069	14.17	9.42	114,348	76,019
15	Csík	10,139	9.33	9.21	94,638	93,423
16	Csongrád	8,123	13.73	10.11	111,494	82,131
17	Esztergom	4,451	17.76	9.59	79,075	42,689
18	Fejér	23,523	18.76	13.56	441,140	319,044
19	Fogaras	5,236	11.95	11.59	62,566	60,702
20	Gömör és Kis-Hont	20,818	11.17	8.52	232,540	177,541
21	Győr	6,315	14.93	13.07	94,286	82,549
22	Hajdu	6,788	13.58	11.01	92,171	74,766
23	Háromszék	9,766	13.49	12.05	131,738	117,688
24	Heves	11,297	11.27	8.01	127,306	90,477
25	Hont	9,752	14.53	10.57	141,676	103,052
26	Hunyad	11,601	9.16	6.07	106,260	70,409
27	Jász-Nagy-Kun-Szolnok	12,474	12.01	14.43	149,853	180,023
28	Kis-Küküllő	2,917	11.72	12.04	34,174	35,130
29	Kolos	8,908	11.30	10.01	100,676	89,158
30	Komárom	15,687	18.22	13.58	285,793	213,084
31	Krassó	26,127	7.39	5.79	193,083	156,275
32	Liptó	8,760	10.69	10.90	93,614	95,464
33	Máramaros	10,229	10.21	7.65	104,485	78,265
34	Maros-Torda	7,988	9.31	7.42	74,389	59,267
35	Moson	6,045	19.18	19.31	115,958	116,741
36	Nagy-Küküllő	8,113	9.10	4.79	73,814	38,867
37	Nógrád	16,083	10.60	8.46	170,426	136,126
38	Nyitra	22,167	14.82	13.02	328,429	288,588
39	Pest-Pilis-Solt-Kis-Kun	44,926	13.38	10.94	601,186	491,714
40	Pozsony	14,306	11.92	9.59	170,468	137,190

Folyó szám	A megye neve	II. Z a b.				
		A learatott terület	Termett			
			átlag egy hektáron		Összesen	
			szem	szalma	szem	szalma
hektárookban	hektoliter	m.-mázsa	hektoliter	m.-mázsa		
41	Sáros	52,973	7.88	10.76	417,592	570,157
42	Somogy	19,103	18.41	11.51	352,973	219,845
43	Sopron	9,283	22.18	14.02	205,874	130,149
44	Szabolcs	6,890	14.39	13.54	98,551	93,261
45	Szatmár	17,534	5.67	4.52	99,399	79,328
46	Szeben	3,935	8.58	7.31	33,764	28,766
47	Szepes	20,875	13.19	16.86	275,385	351,912
48	Szilágy	9,607	8.93	9.80	85,761	94,120
49	Szolnok-Doboka	20,470	6.86	4.39	140,471	90,012
50	Szörény	2,198	8.03	7.52	17,659	16,536
51	Temes	43,094	9.23	5.96	427,782	256,927
52	Tolna	12,830	19.45	14.93	249,576	191,592
53	Torda-Aranyos	4,215	12.41	6.43	52,330	27,119
54	Torna	1,678	10.43	9.18	17,501	15,397
55	Torontál	49,214	17.45	11.96	858,990	588,539
56	Trencsén	25,639	8.38	9.34	214,865	239,351
57	Turóc	5,580	13.08	13.38	72,967	69,104
58	Udvarhely	9,495	11.63	7.16	110,512	67,951
59	Ugocea	4,843	3.65	3.09	17,711	14,966
60	Ung	7,981	7.61	9.31	60,722	74,249
61	Vas	28,757	15.06	9.49	433,196	272,854
62	Veszprém	13,857	13.83	10.45	191,674	144,773
63	Zala	11,785	12.59	9.00	148,323	106,067
64	Zemplén	41,131	9.58	7.23	393,957	297,308
65	Zólyom	7,865	15.01	13.40	118,035	105,354
	Összesen	1,087,134	13.00	10.10	14,135,757	10,983,365

Folyó szám	A megye neve	12. Köles.				
		A learatott terület hektárookban	Termett			
			átlag egy hektáron		összesen	
			szem	szalma	szem	szalma
hektoliter	m.-mázsa	hektoliter	m.-mázsa			
1	Abauj	105	15.97	16.76	1,677	1,760
2	Alsó-Fehér	—	—	—	—	—
3	Arad	372	5.95	9.22	2,215	3,431
4	Árva	—	—	—	—	—
5	Bács-Bodrog	2,991	9.95	8.97	29,758	26,846
6	Baranya	29	14.86	15.45	431	448
7	Bars	79	11.87	14.30	938	1,170
8	Békés	573	5.47	7.49	3,135	4,292
9	Bereg	336	10.79	11.91	3,626	4,003
10	Besztercze-Naszód	—	—	—	—	—
11	Bihar	1,492	6.78	5.64	10,109	8,417
12	Borsod	470	7.61	13.23	3,577	6,220
13	Brassó	848	8.05	6.22	6,829	5,277
14	Csanád	453	7.23	7.46	3,273	3,381
15	Csik	—	—	—	—	—
16	Csongrád	1,058	6.27	6.91	6,580	7,313
17	Esztergom	16	20.63	18.50	330	296
18	Fejér	550	11.09	13.77	6,101	7,571
19	Fogaras	188	9.90	9.63	1,861	1,811
20	Gömör és Kis-Hont	122	9.78	8.73	1,193	1,065
21	Győr	694	8.91	9.77	6,182	6,783
22	Hajdu	1,585	15.48	8.23	24,539	13,048
23	Háromszék	329	12.06	13.23	3,967	4,354
24	Heves	435	8.57	16.28	3,730	3,542
25	Hont	28	17.25	16.07	483	450
26	Hunyad	—	—	—	—	—
27	Jász-Nagy-Kun-Szolnok	1,380	7.17	9.14	9,907	12,613
28	Kis-Küküllő	—	—	—	—	—
29	Kolozs	—	—	—	—	—
30	Komárom	816	7.29	7.54	5,955	6,149
31	Krassó	14	3.64	3.21	51	45
32	Liptó	—	—	—	—	—
33	Máramaros	12	23.33	16.66	280	200
34	Maros-Torda	1	2.00	1.00	2	1
35	Moson	246	20.32	17.56	4,998	3,920
36	Nagy-Küküllő	69	17.72	7.90	1,223	545
37	Nógrád	37	12.92	9.11	478	337
38	Nyitra	1,685	18.56	18.50	31,273	31,174
39	Pest-Pilis-Solt-Kis-Kun	3,384	9.67	9.96	32,708	33,714
40	Pozsony	2,385	8.46	8.28	20,170	19,759

Folyó szám	A megye neve	12. Köles.				
		A learatott terület hektárookban	Termett			
			átlag egy hektáron		összesen	
			szem	szalma	szem	szalma
hektoliter	m.-mázsa	hektoliter	m.-mázsa			
41	Sáros	175	11.76	10.10	2,058	1,768
42	Somogy	271	10.72	10.05	2,904	2,723
43	Sopron	100	23.74	23.64	2,374	2,364
44	Szabolcs	2,466	11.95	11.66	29,481	28,755
45	Szatmár	1,137	5.19	4.15	5,901	4,720
46	Szeben	268	11.48	10.58	3,076	2,836
47	Szepes	—	—	—	—	—
48	Szilágy	117	7.14	11.47	835	1,342
49	Szolnok-Doboka	—	—	—	—	—
50	Szörény	—	—	—	—	—
51	Temes	204	3.26	3.45	666	704
52	Tolna	761	13.27	13.18	10,095	10,027
53	Torda-Aranyos	2	3.00	3.00	6	6
54	Torna	—	—	—	—	—
55	Torontál	617	14.86	9.90	9,172	6,107
56	Trencsén	522	11.2)	9.21	5,883	4,806
57	Turóc	—	—	—	—	—
58	Újvárhely	6	9.17	9.17	55	55
59	Ugocsa	13	4.69	3.38	61	44
60	Ung	384	7.83	18.37	3,006	7,053
61	Vas	965	9.05	11.72	8,732	11,312
62	Veszprém	266	17.03	14.96	4,530	3,980
63	Zala	892	5.89	7.46	5,256	6,657
64	Zemplén	1,792	12.63	11.90	22,626	21,332
65	Zólyom	—	—	—	—	—
	Összesen	33,740	10.20	9.97	344,296	336,526

Folyó szám	A megye neve	13. Csöves kukoricza.					
		A learatott terület	Termett				
			átlag egy hektáron		összesen		
			szem	szalma	szem	szalma	
hektárookban	hektoliter	m.-mázsa	hektoliter	m.-mázsa			
1	Abauj	4,212	21.56	22.15	90,780	93,274	
2	Alsó-Fehér	29,907	27.35	13.71	817,574	410,154	
3	Arad	59,549	20.86	18.02	1,242,362	1,073,085	
4	Árva	—	—	—	—	—	
5	Bács-Bodrog	140,598	25.59	18.02	3,598,973	2,534,675	
6	Baranya	31,253	13.67	9.98	427,325	311,982	
7	Bars	3,284	16.78	21.03	54,119	69,060	
8	Békés	54,817	13.39	11.86	734,046	650,278	
9	Bereg	15,144	17.41	13.05	263,685	197,677	
10	Beszterce-Naszód	14,418	15.79	24.47	227,641	352,871	
11	Bihar	103,935	12.09	9.74	1,256,204	1,012,680	
12	Borsod	11,800	16.94	19.34	199,871	228,247	
13	Brassó	6,678	12.62	8.39	84,290	56,068	
14	Csanád	32,577	19.20	19.73	625,347	642,867	
15	Csik	533	33.44	15.07	17,826	8,030	
16	Csongrád	36,732	11.54	14.06	423,906	516,536	
17	Esztergom	3,433	16.39	14.42	56,266	49,512	
18	Fejér	18,023	16.64	12.15	299,996	218,974	
19	Fogaras	11,467	20.75	14.76	237,946	169,291	
20	Gömör és Kis-Hont	3,902	27.27	19.63	106,494	76,804	
21	Győr	7,048	17.40	16.26	123,276	114,604	
22	Hajdu	42,943	32.08	17.67	1,379,707	758,844	
23	Háromszék	8,262	15.57	14.71	128,650	121,508	
24	Heves	18,492	12.40	10.68	229,236	197,450	
25	Hont	2,704	18.70	11.86	50,568	32,070	
26	Hunyad	52,604	14.50	9.27	762,713	487,453	
27	Jász-Nagy-Kun-Szolnok	36,597	12.57	17.28	460,000	632,801	
28	Kis-Küküllő	21,283	12.69	14.39	270,149	306,420	
29	Kolos	34,028	17.65	14.09	600,620	479,597	
30	Komárom	10,115	18.35	18.99	185,578	192,086	
31	Krassó	79,828	9.23	9.41	736,511	751,076	
32	Liptó	—	—	—	—	—	
33	Máramaros	16,766	21.85	14.31	366,359	239,859	
34	Maros-Torda	28,318	20.01	12.84	566,593	363,646	
35	Moson	8,010	18.31	21.78	146,654	174,491	
36	Nagy-Küküllő	35,388	9.05	5.72	320,151	202,361	
37	Nógrád	9,189	8.84	9.07	81,188	83,327	
38	Nyitra	9,290	16.80	14.93	156,095	138,688	
39	Pest-Pilis-Solt-Kis-Kun	82,214	15.80	17.10	1,298,982	1,406,242	
40	Pozsony	17,394	13.25	11.62	230,464	202,121	

Folyó szám	A megye neve	13. Csöves kukoricza.					
		A learatott terület	Termett				
			átlag egy hektáron		összesen		
			szem	szalma	szem	szalma	
hektárookban	hektoliter	m.-mázsa	hektoliter	m.-mázsa			
41	Sáros	460	12.30	7.78	5,660	3,582	
42	Somogy	29,344	11.81	10.82	346,665	317,612	
43	Sopron	4,967	12.67	16.03	62,951	79,630	
44	Szabolcs	37,069	18.54	13.82	687,444	512,323	
45	Szatmár	57,887	16.54	7.22	957,426	417,949	
46	Szeben	21,471	9.25	7.11	198,599	152,633	
47	Szepes	—	—	—	—	—	
48	Szilágy	32,181	11.63	13.12	374,375	423,187	
49	Szolnok-Doboka	62,835	12.27	7.98	771,279	501,276	
50	Szörény	19,350	18.67	11.78	361,329	227,957	
51	Temes	98,831	11.63	8.17	1,149,154	807,196	
52	Tolna	20,350	19.93	22.64	405,581	460,715	
53	Torda-Aranyos	22,218	16.02	10.59	355,983	235,443	
54	Torna	1,013	17.95	17.18	18,180	17,401	
55	Torontál	132,392	18.85	16.66	2,494,980	2,206,204	
56	Trencsén	172	11.81	8.14	2,031	1,400	
57	Túróc	—	—	—	—	—	
58	Udvarhely	9,706	32.71	17.78	317,501	172,555	
59	Ugocsa	13,182	3.42	3.21	44,981	42,185	
60	Ung	5,904	14.48	20.09	85,517	118,630	
61	Vas	12,666	16.88	13.62	213,848	172,488	
62	Veszprém	13,057	14.26	8.42	186,137	109,903	
63	Zala	40,023	10.37	14.39	415,041	575,954	
64	Zemplén	21,296	15.83	12.65	337,167	269,461	
65	Zólyom	9	8.89	7.11	80	64	
	Összesen	1,759,118	16.29	13.29	28,650,054	23,382,457	

Folyó szám	A megye neve	14. Tatarka.					
		A learatott terület hektárokbán	Termett				
			átlag egy hektáron		összesen		
			szem	szalma	szem	szalma	
		hektoliter	m.-mázsa	hektoliter	m.-mázsa		
1	Abauj	2	6.00	2.50	12	5	
2	Alsó-Fehér	2	2.00	12.00	4	24	
3	Arad	20	8.80	10.70	176	214	
4	Árva	—	—	—	—	—	
5	Bács-Bodrog	—	—	—	—	—	
6	Baranya	598	7.05	5.17	4,214	3,089	
7	Bars	13	9.39	11.08	122	144	
8	Békés	—	—	—	—	—	
9	Bereg	22	6.18	5.97	136	131	
10	Besztercze-Naszód	235	10.86	20.89	2,553	4,908	
11	Bihar	2	12.00	8.00	24	16	
12	Borsod.	—	—	—	—	—	
13	Brassó	212	4.82	8.40	1,022	1,781	
14	Csanád	—	—	—	—	—	
15	Csik	12	3.50	14.00	42	168	
16	Csongrád	—	—	—	—	—	
17	Esztergom	—	—	—	—	—	
18	Fejér	—	—	—	—	—	
19	Fogaras	257	6.03	10.43	1,549	2,680	
20	Gömör és Kis-Hont	—	—	—	—	—	
21	Győr	—	—	—	—	—	
22	Hajdu	8	9.00	7.00	72	56	
23	Háromszék	136	6.98	8.81	950	1,198	
24	Heves	—	—	—	—	—	
25	Hont	3	3.33	3.33	10	10	
26	Hunyad	5	10.00	10.00	50	50	
27	Jász-Nagy-Kun-Szolnok	2	2.00	5.00	4	10	
28	Kis-Küküllő	2	15.00	8.00	30	16	
29	Kolos	—	—	—	—	—	
30	Komárom	—	—	—	—	—	
31	Krassó	50	2.00	3.00	100	150	
32	Liptó	30	3.93	11.17	118	335	
33	Máramaros	1,361	8.99	9.84	12,243	13,397	
34	Maros-Torda	—	—	—	—	—	
35	Moson	121	1.74	5.22	210	630	
36	Nagy-Küküllő	111	5.00	3.67	555	407	
37	Nógrád	64	3.92	3.11	251	199	
38	Nyitra	187	7.81	26.12	1,461	4,884	
39	Pest-Pilis-Solt-Kis-Kun	73	7.86	4.07	574	297	
40	Pozsony	55	8.13	11.45	447	630	

Folyó szám	A megye neve	15. Magbüköny.						16. Borsó, lencse, bab.					
		A learatott terület hektárokbán	Termett				A learatott terület hektárokbán	Termett					
			átlag egy hektáron		összesen			átlag egy hektáron		összesen			
			szem	szalma	szem	szalma		szem	szalma	szem	szalma		
	hektoliter	m.-mázsa	hektoliter	m.-mázsa	hektoliter	m.-mázsa	hektoliter	m.-mázsa					
1	Abauj	324	10.91	13.68	3,549	4,447	647	7.48	7.19	4,848	4,544		
2	Alsó-Fehér	62	11.11	12.19	689	756	105	8.62	5.20	905	546		
3	Arad	360	10.46	10.35	3,764	3,727	409	8.49	4.04	3,473	1,651		
4	Árva	—	—	—	—	—	52	7.29	2.36	379	133		
5	Bács-Bodrog	806	11.55	10.28	9,311	8,290	1,007	7.30	5.97	7,351	6,018		
6	Baranya	738	15.44	8.22	11,393	6,064	965	8.77	5.13	8,462	4,928		
7	Bars	733	8.42	8.84	6,172	6,481	737	7.73	5.34	5,699	4,338		
8	Békés	262	7.63	9.44	1,998	2,474	460	3.64	2.45	1,675	1,129		
9	Bereg	190	9.93	18.57	1,887	3,528	701	8.98	4.53	6,294	3,174		
10	Besztercze-Naszód	—	—	—	—	—	28	7.21	3.75	202	105		
11	Bihar	1,376	5.93	5.81	8,155	7,991	1,021	4.88	2.06	4,976	2,104		
12	Borsod.	128	8.76	10.97	1,121	1,404	359	10.17	6.36	3,652	2,282		
13	Brassó	187	8.46	14.16	1,583	2,648	1,074	12.18	2.82	13,091	3,035		
14	Csanád	39	10.53	17.15	411	669	400	6.47	3.68	2,589	1,473		
15	Csik	73	6.99	12.03	510	878	110	7.50	7.88	825	867		
16	Csongrád	122	10.88	9.46	1,327	1,154	127	5.63	3.27	715	415		
17	Esztergom	117	18.0	14.32	2,112	1,676	60	9.20	6.48	552	389		
18	Fejér	889	11.72	10.60	10,421	9,510	192	7.05	7.06	1,344	1,356		
19	Fogaras	37	9.73	13.24	360	490	87	14.70	10.99	1,279	956		
20	Gömör és Kis-Hont	166	10.68	10.93	1,774	1,814	642	10.15	4.33	6,515	2,778		
21	Győr	298	9.70	9.97	2,891	2,970	125	9.88	8.47	1,235	1,059		
22	Hajdu	309	10.35	7.66	3,198	2,366	125	12.40	4.53	1,556	566		
23	Háromszék	608	8.73	10.27	5,308	6,247	587	14.22	15.76	8,351	9,252		
24	Heves	221	8.43	7.80	1,362	1,724	429	5.66	3.04	2,426	1,306		
25	Hont	448	14.02	8.66	6,282	3,881	543	8.67	5.54	4,706	3,009		
26	Hunyad	275	6.57	10.65	1,807	2,928	389	3.44	1.66	1,338	645		
27	Jász-Nagy-Kun-Szolnok	576	8.52	11.83	4,908	6,818	465	7.15	2.33	3,325	1,086		
28	Kis-Küküllő	39	13.85	9.13	540	356	14	14.93	7.07	209	99		
29	Kolos	17	7.47	6.47	127	110	277	7.10	4.10	1,966	1,137		
30	Komárom	403	9.64	9.14	3,885	3,685	415	10.11	5.94	4,196	2,464		
31	Krassó	3	3.00	10.00	9	30	795	3.39	1.57	2,698	1,246		
32	Liptó	75	7.32	12.77	519	958	755	6.46	5.12	4,880	3,867		
33	Máramaros	—	—	—	—	—	276	17.30	6.80	4,774	1,877		
34	Maros-Torda	145	9.41	18.27	1,364	2,650	38	9.74	6.21	370	236		
35	Moson	99	9.03	14.46	864	1,432	99	10.68	6.46	1,057	639		
36	Nagy-Küküllő	18	4.61	8.06	83	145	337	4.80	3.43	1,619	1,156		
37	Nógrád	1,108	5.95	6.31	6,590	6,997	724	6.66	3.39	4,819	2,454		
38	Nyitra	1,172	9.89	13.20	11,599	15,476	2,000	7.99	5.51	15,977	11,017		
39	Pest-Pilis-Solt-Kis-Kun	377	12.76	13.04	4,809	4,915	1,591	5.81	3.77	9,251	6,004		
40	Pozsony	1,253	9.74	10.53	12,206	13,193	1,191	5.11	5.73	6,087	6,825		

5

10

15

20

25

30

35

Folyó szám.	A megye neve	14. Tatarka.				
		A learatott terület hektárokbán	Termett			
			átlag egy hektáron		összesen	
			szem	szalma	szem	szalma
		hektoliter	m.-mázsa	hektoliter	m.-mázsa	
41	Sáros	425	7.90	10.14	3,358	4,310
42	Somogy	1,688	4.82	9.69	7,291	16,357
43	Sopron	70	1.73	8.20	121	574
44	Szabolcs	598	3.18	1.74	1,900	1,040
45	Szatmár	12	6.00	4.50	72	54
46	Székén	—	—	—	—	—
47	Szepes	36	3.14	6.81	113	245
48	Szilág	—	—	—	—	—
49	Szolnok-Doboka	238	4.60	4.46	1,094	1,061
50	Szörény	6	4.00	9.00	24	54
51	Temes	10	2.00	2.00	20	20
52	Tolna	194	4.06	22.25	787	4,316
53	Torda-Aranyos	—	—	—	—	—
54	Torna	—	—	—	—	—
55	Torontál	—	—	—	—	—
56	Trencsén	2,070	7.14	9.93	14,779	20,558
57	Turóc	323	9.17	4.77	2,961	1,541
58	Udvarhely	20	5.55	9.05	111	181
59	Ugocsa	60	6.58	2.42	395	145
60	Ung	—	—	—	—	—
61	Vas	3,759	3.17	4.56	11,899	17,139
62	Veszprém	6	2.00	4.00	12	24
63	Zala	1,199	4.27	7.00	5,117	8,397
64	Zemplén	2,481	8.98	8.12	22,278	20,149
65	Zólyom	14	15.57	13.57	218	190
	Összesen	16,792	5.92	7.85	99,479	131,784

A learatott terület hektárokbán	15. Magbúkköny.				16. Borsó, lencse, bab.					
	A learatott terület hektárokbán	Termett				A learatott terület hektárokbán	Termett			
		átlag egy hektáron		összesen			átlag egy hektáron		összesen	
		szem	szalma	szem	szalma		szem	szalma	szem	szalma
hektoliter	m.-mázsa	hektoliter	m.-mázsa	hektoliter	m.-mázsa	hektoliter	m.-mázsa			
709	7.93	10.84	5,620	7,684	1,489	8.48	5.88	12,630	8,752	
1,158	13.06	11.58	15,126	13,409	351	4.39	3.26	1,540	1,146	
917	11.08	12.36	10,161	11,326	330	10.85	4.50	3,581	1,507	
1,047	9.60	14.03	10,054	14,695	449	8.67	6.06	3,894	2,724	
607	5.71	5.99	3,468	3,635	733	4.44	3.31	3,253	2,430	
94	6.50	6.50	611	611	171	3.99	4.01	683	686	
249	10.23	12.04	2,547	2,997	1,556	9.96	11.73	15,494	18,257	
419	10.32	17.09	4,322	7,159	234	5.92	3.73	1,386	872	
397	7.83	4.77	3,110	1,894	453	5.21	2.50	2,362	1,131	
—	—	—	—	—	195	6.60	4.89	1,287	954	
382	5.76	5.07	2,199	1,936	1,298	4.51	2.64	5,853	3,425	
845	15.74	11.31	13,299	9,561	315	6.99	6.05	2,203	1,906	
29	11.14	6.97	323	202	174	8.24	9.09	1,434	1,581	
—	—	—	—	—	106	6.58	4.04	697	428	
164	11.62	13.81	1,906	2,265	560	10.05	5.10	5,626	2,857	
1,151	7.68	10.67	8,843	12,276	3,196	6.60	4.51	21,082	14,402	
57	10.09	9.25	575	527	601	8.17	3.41	5,710	2,049	
—	—	—	—	—	142	6.67	4.73	947	672	
313	3.32	2.82	1,039	884	58	4.65	3.62	270	210	
241	7.93	16.99	1,911	4,095	528	4.90	8.15	2,588	4,385	
2,805	6.53	6.20	18,313	17,403	786	7.89	3.46	6,199	2,717	
1,318	23.56	8.72	31,055	11,496	533	9.25	5.16	4,930	2,751	
2,775	5.81	7.14	16,111	19,817	1,383	2.08	2.81	2,876	3,882	
1,161	8.21	11.34	9,529	13,165	1,358	7.86	4.62	10,668	6,277	
290	14.55	11.47	4,220	3,326	422	11.40	6.00	4,811	2,531	
31,181	9.61	9.66	299,760	301,245	37,779	7.35	4.94	277,670	186,697	

Folyó szám	A megye neve	17. L e n.					
		Terület		Termett			
		magnak	szárnak	átlag egy hektáron		összesen	
				mag	szár	mag	szár
hektárookban		hektoliter	m.-mázsa	hektoliter	m.-mázsa		
1	Abauj	21	29	6.00	9.24	126	268
2	Alsó-Fehér	45	50	14.71	13.62	662	681
3	Arad	25	45	7.48	19.71	189	887
4	Árva	130	614	9.63	15.99	1,255	9,824
5	Bács-Bodrog	—	48	—	10.37	—	498
6	Baranya	9	97	8.44	20.00	76	1,940
7	Bars	7	10	5.00	22.10	35	221
8	Békés	37	45	10.59	14.33	392	645
9	Bereg	8	8	7.12	6.12	57	49
10	Beszterce-Naszód	32	33	6.25	11.39	200	376
11	Bihar	91	405	3.55	6.36	324	2,574
12	Borsod	—	—	—	—	—	—
13	Brassó	55	60	10.02	25.67	551	1,540
14	Csanád	—	—	—	—	—	—
15	Csik	128	153	5.55	6.65	710	1,018
16	Csongrád	111	111	9.54	17.51	1,103	1,944
17	Esztergom	1	2	15.00	15.00	15	30
18	Fejér	2	2	12.00	12.00	24	24
19	Fogaras	37	82	11.37	9.19	417	754
20	Gömör és Kis-Hont	56	156	8.68	18.13	486	2,829
21	Győr	37	43	4.6	9.16	171	394
22	Hajdu	—	—	—	—	—	—
23	Háromszék	—	47	—	12.23	—	575
24	Heves	—	—	—	—	—	—
25	Hont	22	23	7.13	7.87	323	354
26	Hunyad	17	28	1.82	4.21	31	118
27	Jász-Nagy-Kun-Szolnok	45	48	11.04	15.33	497	736
28	Kis-Küküllő	—	15	—	14.67	—	220
29	Kolos	38	70	7.95	10.86	302	725
30	Komárom	143	148	7.23	17.29	1,034	2,559
31	Krassó	17	35	3.12	9.06	53	317
32	Liptó	60	64	7.52	8.52	451	545
33	Máramaros	32	79	9.25	8.82	296	697
34	Maros-Torda	5	24	8.00	15.33	40	368
35	Moson	—	—	—	—	—	—
36	Nagy-Küküllő	22	35	7.32	6.54	161	229
37	Nógrád	28	48	3.25	7.06	91	339
38	Nyitra	5	52	10.20	8.04	51	418
39	Pest-Pilis-Solt-Kis-Kun	274	297	8.37	9.83	2,294	2,920

*) A fonalnak termelt »áztatás előtti szárított állapotban.«

Folyó szám	A megye neve	17. L e n.					
		Terület		Termett			
		magnak	szárnak	átlag egy hektáron		összesen	
				mag	szár	mag	szár
hektárookban		hektoliter	m.-mázsa	hektoliter	m.-mázsa		
40	Pozsony	106	106	13.58	14.05	1,440	1,490
41	Sáros	272	647	6.62	12.29	1,801	7,950
42	Somogy	28	82	7.11	15.93	199	1,306
43	Sopron	5	6	7.00	17.87	35	106
44	Szabolcs	29	—	3.30	—	165	—
45	Szatmár	37	51	3.92	9.63	145	491
46	Szeben	1	58	3.00	11.21	3	650
47	Szepes	371	619	8.02	19.74	2,974	12,219
48	Szilágys	22	51	4.27	15.02	94	766
49	Szolnok-Doboka	62	46	3.63	7.52	225	346
50	Szörény	15	11	2.00	6.00	30	66
51	Temes	3	43	4.00	7.25	12	312
52	Tolna	1	30	6.00	10.00	6	300
53	Torda-Aranyos	348	95	5.22	16.78	1,816	1,594
54	Torna	—	—	—	—	—	—
55	Torontál	1	50	8.00	12.86	8	643
56	Trencsén	237	280	5.78	10.32	1,371	2,897
57	Turócs	27	50	10.44	7.56	282	378
58	Udvarhely	6	16	5.00	22.87	30	366
59	Ugocsa	—	—	—	—	—	—
60	Ung	1	14	7.00	5.86	7	82
61	Vas	364	600	4.49	10.41	1,636	6,246
62	Veszprém	6	6	6.17	13.33	37	80
63	Zala	264	411	3.95	8.12	1,042	3,337
64	Zemplén	125	143	5.27	9.36	659	1,338
65	Zólyom	24	26	9.83	13.50	236	351
	Összesen	3,895	6,447	6.85	12.55	26,670	80,930

Folyó szám	A megye neve	18. Kender.*)					
		Terület		Termett			
		magnak	szárnak	átlag egy hektáron		összesen	
				mag	szár	mag	szár
hektárookban		hektoliter	m.-mázsa	hektoliter	m.-mázsa		
1	Abauj	446	571	12.02	16.57	5,361	9,462
2	Alsó-Fehér	77	698	9.04	15.85	696	11,067
3	Arad	503	1,086	8.63	19.33	4,342	21,049
4	Árva	47	45	12.23	24.62	575	1,108
5	Bács-Bodrog	261	8,334	8.82	30.25	2,303	252,923
6	Baranya	139	1,398	8.35	19.41	1,161	27,134
7	Bars	305	426	7.90	14.87	2,135	6,335
8	Békés	189	1,246	4.34	12.88	821	16,048
9	Bereg	306	643	4.94	8.63	1,511	5,537
10	Besztercze-Naszód	528	528	15.67	20.59	8,274	10,872
11	Bihar	1,226	3,058	4.41	8.47	5,411	25,903
12	Borsod	461	779	10.16	17.23	4,683	13,423
13	Brassó	77	111	8.78	11.21	676	1,244
14	Csanád	106	219	6.06	19.58	642	4,289
15	Csik	319	534	8.21	15.90	2,619	8,488
16	Csongrád	139	276	10.81	17.37	1,502	4,795
17	Esztergom	64	106	8.89	12.93	569	1,371
18	Fejér	115	235	7.36	23.23	846	5,459
19	Fogaras	140	531	16.65	12.87	2,331	6,835
20	Gömör és Kis-Hont	279	803	9.91	12.37	2,765	9,931
21	Győr	92	285	4.89	15.86	450	4,519
22	Hajdu	17	72	4.71	18.83	80	1,320
23	Háromszék	—	563	—	15.48	—	8,719
24	Heves	419	1,133	3.68	15.05	1,540	17,055
25	Hont	387	391	11.01	17.69	8,565	13,765
26	Hunyad	641	1,839	5.94	9.81	3,808	18,039
27	Jász-Nagy-Kun-Szolnok	230	564	9.37	12.66	2,154	7,141
28	Kis-Küküllő	78	657	10.57	15.77	825	10,363
29	Kolos	149	1,075	7.21	10.20	1,075	10,961
30	Komárom	169	435	8.30	16.88	1,403	7,343
31	Krassó	414	706	4.73	10.70	1,959	7,557
32	Liptó	63	63	4.41	6.46	278	407
33	Máramaros	441	585	9.75	11.58	4,301	6,744
34	Maros-Torda	101	609	11.59	18.91	1,171	11,518
35	Moson	17	55	24.00	11.90	542	1,084
36	Nagy-Küküllő	260	1,833	2.74	4.42	712	8,112
37	Nógrád	516	1,491	6.34	12.98	3,273	19,355
38	Nyitra	696	696	8.38	18.36	5,832	12,781
39	Pest-Pilis-Solt-Kis-Kun	486	1,342	8.82	7.38	4,287	17,106

*) A fonalak termelt »áztatás előtti szárított állapotban.«

Folyó szám	A megye neve	18. Kender.					
		Terület		Termett			
		magnak	szárnak	átlag egy hektáron		összesen	
				mag	szár	mag	szár
hektárookban		hektoliter	m.-mázsa	hektoliter	m.-mázsa		
40	Pozsony	569	1,232	9.58	10.26	5,449	12,637
41	Sáros	282	530	11.68	15.81	3,295	8,379
42	Somogy	584	1,288	8.16	16.58	4,764	21,355
43	Sopron	128	219	10.39	13.09	1,331	2,866
44	Szabolcs	241	678	7.19	17.73	1,733	12,025
45	Szatmár	446	2,024	4.72	9.44	2,105	19,107
46	Szeben	24	646	9.46	11.43	227	7,381
47	Szécsény	7	7	5.14	26.57	36	186
48	Szilágyság	216	762	8.61	18.93	1,859	14,425
49	Szolnok-Doboka	313	1,386	4.47	9.07	1,399	12,569
50	Szörény	96	274	5.69	14.41	546	3,948
51	Temes	500	1,436	3.85	10.70	1,926	15,372
52	Tolna	286	1,127	8.62	19.87	2,464	22,390
53	Torda-Aranyos	436	829	7.49	27.86	3,269	23,096
54	Torna	79	114	10.92	12.53	863	1,428
55	Torontál	96	754	10.17	22.48	1,552	16,947
56	Trencsén	714	1,069	7.66	10.47	5,464	11,195
57	Turóc	26	111	12.15	12.61	316	1,400
58	Udvarhely	131	554	8.93	17.64	1,170	9,772
59	Ugocsa	242	243	6.28	8.35	1,519	2,028
60	Ung	50	532	5.52	11.91	276	6,334
61	Vas	288	409	8.13	19.98	2,341	8,173
62	Veszprém	375	688	7.29	10.19	2,735	7,008
63	Zala	573	959	4.75	12.16	2,719	11,661
64	Zemplén	949	1,870	7.40	12.75	7,022	23,235
65	Zólyom	150	213	11.62	24.94	1,743	5,312
	Összesen	18,704	55,975	8.00	16.22	149,601	907,991

6*

Folyó szám	A megye neve	19. Dohány.			20. Cukorrépa.		
		Terület	Termett		Terület	Termett	
			átlag egy hektáron	összesen		átlag egy hektáron	összesen
		hektár	méter-mázsa		hektár	méter-mázsa	
1	Abauj	—	—	—	9	100.00	900
2	Alsó-Fehér	—	—	—	22	13.64	300
3	Arad	3,856	8.00	30,853	35	52.57	1,840
4	Árva	—	—	—	—	—	—
5	Bács-Bodrog	1,107	11.66	12,910	29	172.41	5,000
6	Baranya	24	7.25	174	223	92.54	20,637
7	Bars	—	—	—	1,205	153.25	184,670
8	Békés	4,208	5.17	21,771	—	—	—
9	Bereg	100	7.14	7,141	66	35.71	2,357
10	Besztercze-Naszód	—	—	—	—	—	—
11	Bihar	3,322	7.24	24,053	51	63.55	3,240
12	Borsod	300	8.76	2,628	296	295.78	87,550
13	Brassó	—	—	—	40	23.15	926
14	Csanád	4,718	5.44	25,645	—	—	—
15	Csik	—	—	—	—	—	—
16	Csongrád	2,325	5.45	12,680	7	51.43	360
17	Esztergom.	—	—	—	162	91.98	14,901
18	Fejér	93	8.82	775	192	148.00	28,436
19	Fogaras	70	9.59	671	30	67.47	2,024
20	Gömör és Kis-Hont	31	2.71	84	—	—	—
21	Győr	18	6.22	112	79	36.54	2,887
22	Hajdu	2,221	9.90	21,994	440	250.00	110,000
23	Háromszék	43	5.16	223	222	118.96	26,410
24	Heves	5,124	5.79	29,656	2	120.00	240
25	Hont	100	10.88	1,088	—	—	—
26	Hunyad	2	5.00	10	—	—	—
27	Jász-Nagy-Kun-Szolnok.	5,431	7.71	41,910	78	47.28	3,688
28	Kis-Küküllő	41	3.71	152	12	66.67	800
29	Kolos	—	—	—	30	86.67	2,600
30	Komárom	255	6.84	1,744	1,453	87.73	127,467
31	Krassó	—	—	—	—	—	—
32	Liptó	—	—	—	—	—	—
33	Máramaros	1	14.00	14	5	84.20	421
34	Maros-Torda	261	5.65	1,474	—	—	—
35	Moson	—	—	—	325	192.12	62,440
36	Nagy-Küküllő	—	—	—	56	82.11	4,598
37	Nógrád.	75	7.00	525	35	33.09	1,158
38	Nyitra	—	—	—	5,876	112.52	661,191
39	Pest-Pilis-Solt-Kis-Kun.	5,763	10.48	60,384	152	66.95	10,177
40	Pozsony	—	—	—	4,995	103.90	518,961
41	Sáros	2	2.50	5	10	10.00	100
42	Somogy	719	8.75	6,289	95	57.37	5,450
43	Sopron	120	13.02	1,562	6,493	169.48	1,100,473

Folyó szám	A megye neve	19. Dohány.			20. Cukorrépa.		
		Terület	Termett		Terület	Termett	
			átlag egy hektáron	összesen		átlag egy hektáron	összesen
		hektár	méter-mázsa		hektár	méter-mázsa	
44	Szabolcs	7,226	13.56	97,978	163	54.23	8,839
45	Szatmár	1,960	6.27	12,295	238	38.90	9,259
46	Szeben	—	—	—	135	62.50	8,438
47	Szepes	—	—	—	30	98.33	2,950
48	Szilágy	165	16.18	2,670	7	60.00	420
49	Szolnok-Doboka	5	5.80	29	—	—	—
50	Szörény	—	—	—	—	—	—
51	Temes	2,172	4.72	10,262	46	6.50	299
52	Tolna	2,634	8.97	23,620	8	113.75	910
53	Torda-Aranyos	—	—	—	6	66.67	400
54	Torna	—	—	—	—	—	—
55	Torontál	7,703	6.17	47,501	—	—	—
56	Trencsén	—	—	—	29	75.45	2,188
57	Turóc	—	—	—	—	—	—
58	Udvarhely	—	—	—	10	172.00	1,720
59	Ugocsa	89	8.26	735	—	—	—
60	Ung	—	—	—	10	28.00	280
61	Vas	138	9.00	1,242	566	93.42	52,874
62	Veszprém	28	4.71	132	24	148.79	3,571
63	Zala	190	4.06	772	217	33.86	7,348
64	Zemplén	1,042	10.68	11,127	167	29.41	4,912
65	Zólyom	—	—	—	—	—	—
	Összesen	63,682	8.11	514,890	24,381	127.01	3,096,610

Folyó szám	A megye neve	21. Burgonya.			22. Takarmányrépa.		
		Terület	Termett		Terület	Termett	
			átlag egy hektáron	összesen		átlag egy hektáron	összesen
		hektár	hektoliter		hektár	méter-mázsa	
1	Abauj	6,335	44.68	282,789	587	79.98	46,920
2	Alsó-Fehér	778	37.78	29,398	51	25.35	1,293
3	Arad	1,228	44.83	55,047	489	145.36	71,083
4	Árva	8,795	22.61	198,861	—	—	—
5	Bács-Bodrog	8,169	44.70	365,161	317	58.64	18,590
6	Baranya	5,945	37.99	225,872	737	110.92	81,752
7	Bars	3,132	30.99	97,068	709	98.37	69,746
8	Békés	458	41.56	19,035	1,286	152.56	196,198
9	Bereg	5,364	20.44	109,615	261	129.50	33,807
10	Besztercze-Naszód	739	7.94	5,869	—	—	—
11	Bihar	5,910	16.43	97,127	1,200	56.28	67,478
12	Borsod	2,727	26.48	72,208	644	64.88	41,785
13	Brassó	1,855	62.27	115,401	99	139.90	13,851
14	Csanád	247	38.78	9,579	809	52.71	42,642
15	Csik	2,195	39.00	85,611	—	—	—
16	Csongrád	6,972	26.50	184,730	785	95.85	75,240
17	Esztergom	1,560	66.56	103,847	220	133.90	29,460
18	Fejér	6,330	47.31	299,447	2,219	117.67	261,110
19	Fogaras	3,115	66.69	207,747	16	41.88	670
20	Gömör és Kis-Hont	8,722	34.98	304,744	611	107.91	65,936
21	Győr	3,527	46.61	164,389	801	114.14	91,426
22	Hajdu	1,368	26.77	36,630	925	220.09	203,580
23	Háromszék	2,529	100.28	253,492	10	122.00	1,220
24	Heves	4,566	27.70	126,466	1,746	72.14	125,963
25	Hont	3,183	46.01	146,442	554	91.36	50,615
26	Hunyad	2,527	11.71	30,602	18	40.00	720
27	Jász-Nagy-Kun-Szolnok	1,742	25.84	45,016	2,180	133.65	291,362
28	Kis-Küküllő	198	50.97	10,093	77	50.55	3,892
29	Kolos	864	21.36	18,455	404	139.37	56,304
30	Komárom	4,454	53.67	239,059	1,239	88.12	109,184
31	Krassó	2,782	14.16	39,380	—	—	—
32	Liptó	6,840	41.82	286,064	—	—	—
33	Máramaros	5,866	23.08	135,912	8	123.75	990
34	Maros-Torda	206	22.49	4,632	75	97.15	7,286
35	Moson	1,571	59.32	93,186	1,345	129.16	173,723
36	Nagy-Küküllő	1,847	38.84	71,732	125	59.91	7,489
37	Nógrád	11,348	20.29	230,216	1,578	8.54	134,732
38	Nyitra	13,541	54.80	742,082	1,857	88.96	165,207
39	Pest-Pilis-Solt-Kis-Kun	27,226	26.68	726,484	4,450	65.29	290,557
40	Pozsony	13,928	42.08	586,158	4,515	90.83	410,110
41	Sáros	36,804	33.35	1,227,510	716	62.58	44,806
42	Somogy	8,797	43.58	383,400	2,560	107.21	274,571
43	Sopron	6,475	63.64	412,052	1,648	121.45	201,156

Folyó szám	A megye neve	21. Burgonya.			22. Takarmányrépa.		
		Terület	Termett		Terület	Termett	
			átlag egy hektáron	összesen		átlag egy hektáron	összesen
		hektár	hektoliter		hektár	méter-mázsa	
44	Szabolcs	19,498	36.44	710,476	1,867	58.57	109,355
45	Szatmár	8,732	17.93	156,608	1,693	37.60	63,659
46	Szeben	1,382	13.01	17,985	9	50.00	450
47	Székes	21,760	61.09	1,329,384	66	100.59	6,639
48	Szilágy	571	23.75	13,563	273	67.92	18,541
49	Szolnok-Doboka	996	18.43	18,358	147	34.27	5,037
50	Szörény	1,738	15.94	27,709	—	—	—
51	Temes	3,177	14.49	46,047	334	27.95	9,336
52	Tolna	7,377	41.68	307,399	1,159	77.31	89,602
53	Torda-Aranyos	1,122	57.17	64,143	118	61.41	7,247
54	Torna	1,169	41.41	48,405	22	58.68	1,291
55	Torontál	2,873	37.89	108,871	146	60.49	8,832
56	Trencsén	32,353	47.62	1,540,748	492	66.66	32,797
57	Turóc	5,295	58.73	311,004	110	28.45	3,130
58	Udvarhely	1,357	22.28	30,243	51	78.23	3,970
59	Ugocsa	780	5.64	4,399	—	—	—
60	Ung	4,714	21.57	101,697	24	15.92	382
61	Vas	17,829	41.71	743,612	3,973	52.99	210,510
62	Veszprém	13,137	44.57	585,480	1,766	69.48	122,716
63	Zala	10,428	19.68	205,394	1,574	50.51	79,495
64	Zemplén	22,121	27.31	604,111	2,957	65.62	194,029
65	Zólyom	5,789	60.68	351,248	39	57.03	2,224
	Összesen	426,963	37.95	16,205,492	54,691	86.52	4,731,696

Folyó szám	A megye neve	23. Luczerna, lóhere, baltaczim.			24. Bükkönykeverék, mohar stb.		
		Terület	Termett		Terület	Termett	
			átlag egy hektáron	összesen		átlag egy hektáron	összesen
		hektár	méter-mázsa		hektár	méter-mázsa	
1	Abauj	1,495	35.08	52,451	890	23.85	21,229
2	Alsó-Fehér	263	22.21	5,842	24	11.50	276
3	Arad	2,313	44.05	101,886	2,477	25.54	63,266
4	Árva	1,000	19.01	19,014	4	21.75	87
5	Bács-Bodrog	4,006	20.00	80,107	6,143	20.07	123,314
6	Baranya	1,670	31.63	52,827	2,193	24.92	54,641
7	Bars	2,066	27.47	56,757	1,130	21.64	24,463
8	Békés	10,532	17.93	188,853	1,808	17.39	31,439
9	Bereg	642	29.19	18,743	204	24.46	4,989
10	Besztercze-Naszód	14	31.21	437	16	33.62	538
11	Bihar	4,620	25.80	119,174	3,150	15.05	47,406
12	Borsod	1,413	38.06	53,780	489	26.42	12,920
13	Brassó	588	33.09	19,459	182	27.53	5,010
14	Csanád	2,413	27.86	67,220	2,762	19.20	53,038
15	Csik	10	18.90	189	12	16.67	200
16	Csongrád	6,985	24.98	174,456	1,472	18.75	27,600
17	Esztergom	920	18.41	16,938	544	22.15	12,052
18	Fejér	8,567	29.37	251,618	8,748	24.32	212,783
19	Fogaras	14	53.57	750	5	22.50	111
20	Gömör és Kis-Hont	1,125	30.63	33,786	531	25.43	13,503
21	Győr	1,642	26.00	42,699	3,530	26.99	95,263
22	Hajdu	5,537	35.87	198,606	676	16.95	11,457
23	Háromszék	427	79.12	33,785	83	35.06	2,910
24	Heves	3,928	33.55	131,803	872	21.72	18,944
25	Hont	1,609	29.90	48,114	775	21.55	16,705
26	Hunyad	147	25.29	3,718	56	23.57	1,320
27	Jász-Nagy-Kun-Szolnok	10,774	37.34	402,271	1,788	32.24	57,657
28	Kis-Küküllő	381	27.30	10,400	91	23.38	2,128
29	Kolozs	908	23.08	20,954	30	18.33	550
30	Komárom	2,066	25.12	51,904	2,948	25.96	76,551
31	Krassó	913	17.23	15,781	276	8.71	2,405
32	Liptó	464	14.43	6,696	256	19.49	4,990
33	Máramaros	81	33.04	2,676	3	16.00	48
34	Maros-Torda	690	34.25	23,631	211	14.64	3,089
35	Moson	633	28.06	17,763	3,162	34.82	110,087
36	Nagy-Küküllő	49	18.51	907	42	16.67	700
37	Nógrád	2,607	22.16	57,782	1,433	14.86	21,288
38	Nyitra	4,170	24.57	102,437	3,287	22.67	74,498
39	Pest-Pilis-Solt-Kis-Kun	5,193	31.76	164,935	3,424	26.40	90,381
40	Pozsony	4,908	21.62	106,051	6,848	15.53	106,705
41	Sáros	5,424	20.30	110,131	1,962	10.20	20,009
42	Somogy	6,347	26.02	165,119	6,336	28.18	178,556
43	Sopron	5,452	30.18	164,572	2,334	31.21	72,850

Folyó szám	A megye neve	23. Luczerna, lóhere, baltaczim.			24. Bükkönykeverék, mohar stb.		
		Terület	Termett		Terület	Termett	
			átlag egy hektáron	összesen		átlag egy hektáron	összesen
		hektár	méter-mázsa		hektár	méter-mázsa	
44	Szabolcs	2,625	28.84	75,716	1,813	23.79	43,139
45	Szatmár	3,048	22.79	69,493	2,251	21.50	48,624
46	Szeben	78	17.15	1,338	713	14.81	10,560
47	Szepes	2,063	29.75	61,390	620	30.88	19,146
48	Szilágys	777	43.15	33,535	399	27.33	10,906
49	Szolnok-Doboka	883	17.09	15,086	293	16.59	4,950
50	Szörény	4	15.00	60	—	—	—
51	Temes	2,344	8.03	20,814	3,461	7.73	26,778
52	Tolna	2,433	29.29	71,268	3,775	26.74	100,932
53	Torda-Aranyos	194	36.03	6,990	28	16.03	449
54	Torna	—	—	—	—	—	—
55	Torontál	4,262	31.54	134,430	7,326	19.59	143,548
56	Trencsén	4,748	21.64	102,763	1,039	20.23	21,069
57	Turóc	400	22.14	8,857	387	15.61	6,048
58	Udvarhely	60	26.48	1,589	11	24.91	274
59	Ugocsa	57	8.63	495	—	—	—
60	Ung	536	28.64	15,352	443	22.63	10,024
61	Vas	12,298	20.83	256,138	4,421	14.36	64,366
62	Veszprém	5,222	16.96	88,550	6,126	17.39	106,516
63	Zala	6,793	15.73	106,853	2,460	15.77	38,801
64	Zemplén	6,218	26.13	162,453	1,895	16.61	31,480
65	Zólyom	336	28.99	9,742	284	20.98	5,957
	Összesen	170,385	26.05	4,439,934	110,952	21.37	2,371,523

Folyó szám	A megye neve	25. Természetes kaszáló.			26. Ugar.
		Terület	Termett		maradt
			átlag egy hektáron	összesen	
		hektár	méter-mázsa	hektár	
1	Abauj	19,449	25.32	492,540	29,610
2	Alsó-Fehér	71,534	9.23	660,587	41,994
3	Arad	45,592	14.16	645,568	15,490
4	Árva	11,795	6.49	76,541	35,374
5	Bács-Bodrog	25,117	16.62	417,677	86,842
6	Baranya	40,527	19.10	773,974	47,337
7	Bars	21,782	17.24	375,722	29,229
8	Békés	15,932	8.90	141,741	19,950
9	Bereg	23,617	14.25	336,579	18,219
10	Besztercze-Naszód	51,336	25.59	1.313,929	19,618
11	Bihar	113,651	9.82	1.116,609	104,926
12	Borsod	32,920	21.16	696,506	37,943
13	Brassó	30,436	11.62	353,544	10,674
14	Csanád	6,809	11.05	75,238	3,360
15	Csik	74,354	13.39	995,580	18,465
16	Csongrád	27,437	7.09	194,642	12,663
17	Esztergom	3,238	17.91	58,009	9,588
18	Fejér	22,995	17.97	413,294	53,368
19	Fogaras	38,929	12.89	501,936	19,573
20	Gömör és Kis-Hont	48,708	17.72	863,223	31,697
21	Győr	16,812	10.07	169,362	13,848
22	Hajdu	32,958	10.91	341,517	21,785
23	Háromszék	33,114	28.71	950,624	26,566
24	Heves	39,062	13.24	517,030	53,197
25	Hont	23,387	24.44	571,607	31,722
26	Hunyad	116,040	12.41	1.439,942	52,994
27	Jász-Nagy-Kun-Szolnok	39,381	14.18	558,822	37,411
28	Kis-Küküllő	22,393	14.94	334,519	23,747
29	Kolos	96,250	14.55	1.400,333	72,146
30	Komárom	26,794	20.57	550,148	32,565
31	Krassó	72,233	11.88	821,869	24,253
32	Liptó	19,878	5.31	105,528	3,316
33	Máramaros	81,330	9.68	787,100	73,792
34	Maros-Torda	45,617	17.81	789,606	42,450
35	Moson	24,368	16.22	557,597	20,095
36	Nagy-Küküllő	47,272	12.23	577,958	56,245
37	Nógrád	46,432	16.21	752,838	65,717
38	Nyitra	38,252	21.92	838,357	58,638
39	Pest-Pilis-Solt-Kis-Kun	132,994	15.81	2.103,009	125,613
40	Pozsony	32,742	13.82	452,411	58,465
41	Sáros	25,256	12.70	320,769	32,528
42	Somogy	51,100	19.59	999,187	72,694
43	Sopron	17,744	27.95	495,974	18,980

Folyó szám	A megye neve	25. Természetes kaszáló.			26. Ugar.
		Terület	Termett		maradt
			átlag egy hektáron	összesen	
		hektár	méter-mázsa	hektár	
44	Szabolcs	28,613	22.44	642,132	80,753
45	Szatmár	116,927	8.25	965,073	71,339
46	Szeben	44,378	8.32	369,070	26,560
47	Szepes	29,424	14.36	422,411	24,421
48	Szilágy	53,653	23.72	1.272,844	55,271
49	Szolnok-Doboka	86,051	9.68	828,389	53,279
50	Szörény	33,761	11.61	391,858	3,662
51	Temes	64,439	9.12	587,997	57,149
52	Tolna	26,942	20.00	538,748	40,390
53	Torda-Aranyos	58,322	15.14	882,830	48,178
54	Torna	6,817	16.50	112,470	1,914
55	Torontál	26,144	15.43	403,306	25,254
56	Trencsén	16,867	15.54	262,090	25,652
57	Turóc	8,665	11.89	103,020	8,591
58	Údvarhely	44,149	12.71	560,985	28,546
59	Ugocsa	24,206	3.47	84,010	17,059
60	Ung	20,240	11.36	229,895	15,245
61	Vas	51,562	13.89	716,416	25,461
62	Veszprém	27,154	13.89	363,477	43,517
63	Zala	81,968	12.54	1.028,391	33,937
64	Zemplén	75,259	15.71	1.182,023	76,944
65	Zólyom	38,914	14.38	559,630	9,937
	Összesen	2.772,022	14.23	39.446,611	2.437,746

6. Országos áttekintése az 1868—

I. A learatott terület

Termény.	1868	1869	1870
Őszi buza	2.002,910	1.946,854	1.851,988
Őszi rozs	1.264,939	1.256,204	1.217,795
Tönköly	?	6,230	7,933
Kétszeres	412,054	353,214	281,277
Tavaszi buza	37,868	210,742	172,114
Tavaszi rozs	?	?	?
Kenyértermény összesen	3.717,771	3.773,244	3.531,107
Őszi árpa	?	54,012	36,480
Tavaszi árpa	?	734,250	771,780
Zab	?	889,895	939,599
Köles	?	36,117	53,581
Tatárka	?	16,813	26,588
Magbükköny	?	?	52,399
Borsó, lencse, bab	?	40,200	41,227
Kukoricza	?	1.404,441	1.486,313
Burgonya	?	334,040	358,927
Őszi repce	?	60,477	100,553
Tavaszi repce	?	8,923	5,577
Lenmag	?	?	10,187
Kendermag	?	?	42,089
Dohány	?	48,657	42,920
Lenfonal	?	?	5,648
Kenderfonal	?	?	56,129
Czukorrépa	?	14,712	18,518
Burgundi-répa	?	32,517	40,932
Luczerna, lóhere, baltaczim	?	?	103,037
Bükköny, mohar, misling	?	?	114,386
Mesterséges takarmány összesen	?	?	217,423
Rét- és gyepszéna	?	?	2.302,772
Kaszálók összesen	?	?	2.520,195
Őszi szalma	?	?	?
Tavaszi szalma	?	?	?
Szalma összesen	?	?	?
Ugar	?	1.711,416	2.132,496

1877. évi aratás eredményeinek.

és ugar hektárokbán.

1871	1872	1873	1874	1875	1876	1877
1.682,145	1.806,608	1.975,787	2.031,356	2.114,963	2.422,615	2.249,560
1.248,810	1.219,862	1.273,808	1.166,397	1.179,577	1.362,147	1.223,155
4,568	6,594	5,520	6,152	4,869	3,658	3,833
261,089	252,987	249,820	265,145	251,500	250,753	236,085
201,429	213,783	166,424	214,349	176,267	180,436	167,034
25,304	27,258	22,790	23,566	24,658	28,222	28,006
3.423,345	3.527,092	3.694,149	3.706,965	3.751,834	4.247,831	3.907,673
27,930	31,291	42,288	33,669	36,810	57,211	48,757
841,042	850,818	859,813	913,684	871,539	1.021,190	881,709
972,697	1.032,116	1.023,831	1.048,032	984,257	1.239,713	1.087,134
51,103	54,903	38,059	39,438	44,925	65,611	33,740
25,863	23,131	23,004	21,283	17,745	26,331	16,792
50,114	45,930	36,224	33,295	31,670	35,231	31,181
45,967	43,422	36,270	33,478	40,519	46,664	37,779
1.398,931	1.477,709	1.534,266	1.602,537	1.765,294	2.038,477	1.759,118
361,760	366,977	354,577	360,031	382,405	500,791	426,963
77,773	54,441	176,328	14,432	75,166	54,281	105,401
3,711	3,906	4,967	3,812	2,900	2,527	4,065
6,962	7,192	5,110	3,850	3,124	5,504	3,895
26,449	27,540	15,480	25,238	17,324	26,788	18,704
37,525	45,852	47,892	52,118	66,657	74,635	63,682
7,755	7,511	6,705	4,714	4,400	8,499	6,447
71,167	68,704	60,676	42,224	41,810	67,926	55,975
18,860	19,444	17,482	20,883	20,896	25,816	24,381
41,688	42,978	38,641	46,151	46,538	62,433	54,691
123,402	125,007	122,921	124,869	139,722	182,509	170,385
136,994	138,776	136,461	137,203	134,930	132,181	110,952
260,396	263,783	259,382	262,072	274,652	314,690	281,337
2.418,103	2.448,287	2.471,013	2.450,323	2.503,100	2.927,756	2.772,022
2.678,499	2.712,070	2.730,395	2.712,395	2.777,752	3.242,446	3.053,359
?	?	?	3.517,151	3.662,885	4.150,665	3.866,791
?	?	?	3.933,473	3.959,774	4.684,402	4.046,558
?	?	?	7.450,624	7.622,659	8.835,067	7.913,349
2.297,108	2.421,648	2.236,865	2.240,458	2.251,730	2.774,169	2.437,746

II. A ter-

Termény.	Egység	1868	1869	1870
Őszi buza	Hektoliter	29.131,745	17.044,454	20.967,455
Őszi rozs	»	17.144,208	13.789,382	14.580,276
Tönköly	»	?	75,467	94,180
Kétszeres	»	6.258,329	3.434,314	3.147,839
Tavaszi buza	»	430,123	1.680,656	1.292,198
Tavaszi rozs	»	?	?	?
Kenyértermény összesen	»	52.964,405	36.024,273	40.081,948
Őszi árpa	»	?	535,963	511,383
Tavaszi árpa	»	?	7.921,323	10.620,456
Zab	»	?	10.997,524	12.776,753
Köles	»	?	341,960	685,879
Tatárka	»	?	148,522	230,054
Magbükköny	»	?	?	605,479
Borsó, lencse, bab	»	?	360,297	365,462
Kukoricza	»	?	17.682,706	21.820,959
Burgonya	»	?	14.713,622	12.158,519
Őszi repce	»	?	443,613	1.049,171
Tavaszi repce	»	?	61,499	54,492
Lenmag	»	?	?	64,957
Kendermag	»	?	?	319,746
Dohány	Méter-mázsa	?	221,284	419,219
Lenfonal	»	?	?	16,975
Kenderfonal	»	?	?	319,064
Czukorrépa	»	?	1.877,936	2.751,311
Burgundi répa	»	?	2.872,725	4.208,749
Luczerna, lóhere, baltaczim	»	?	?	2.654,051
Bükköny, mohar, misling	»	?	?	2.800,227
Mesterséges takarmány összesen	»	?	?	5.454,278
Rét és gyepszéna	»	?	?	34.378,514
Kaszálók összesen	»	?	?	39.832,792
Őszi szalma	»	?	?	?
Tavaszi szalma	»	?	?	?
Szalma összesen	»	?	?	?

melés.

1871	1872	1873	1874	1875	1876	1877
14.218,919	14.114,363	13.030,034	19.833,440	16.291,202	17.323,479	25.889,456
13.371,923	10.918,236	6.270,450	11.987,446	10.330,675	8.783,037	13.144,174
69,700	69,262	59,971	75,306	45,816	28,878	41,102
2.479,991	2.000,803	1.575,675	2.709,542	2.302,399	1.551,910	2.421,158
1.600,033	1.419,998	1.046,123	1.780,253	952,072	884,302	1.213,227
209,436	202,179	130,172	208,367	176,165	151,217	223,251
31.950,002	28.754,841	22.112,425	36.594,354	30.098,329	28.722,823	42.932,368
311,777	343,685	380,617	441,809	329,585	478,745	656,965
11.944,180	10.393,964	9.518,961	12.007,600	7.279,422	10.637,992	11.485,723
14.110,120	15.265,236	12.426,064	14.029,915	7.828,641	13.854,412	14.135,757
445,769	465,105	235,523	314,982	428,720	549,665	344,296
184,529	155,009	132,852	206,372	108,635	168,915	99,479
582,839	472,548	311,213	304,530	209,103	287,742	299,760
328,522	328,001	206,758	254,815	279,292	393,005	277,670
12.323,341	17.892,697	12.240,240	7.602,273	28.137,524	22.967,960	19.100,036
11.326,760	12.560,256	8.417,816	15.513,824	14.447,083	17.417,881	16.205,492
628,779	419,096	1.658,367	111,058	567,961	305,281	882,013
32,958	29,949	37,016	33,956	17,080	15,883	39,197
39,096	42,378	26,387	29,840	23,390	34,880	26,670
169,151	162,386	81,886	213,925	168,909	143,098	149,601
282,392	365,140	240,513	356,741	514,457	524,672	514,890
56,414	38,530	24,379	15,375	26,206	41,421	26,977
462,766	501,749	361,061	175,757	329,445	433,906	302,664
2.344,014	2.548,468	1.630,304	3.069,981	2.487,117	3.000,909	3.096,610
3.585,697	3.898,454	2.493,917	4.696,226	3.670,020	5.381,251	4.731,696
3.094,862	2.976,522	2.696,940	2.682,279	3.255,393	4.218,552	4.439,934
3.265,315	3.140,458	2.845,478	2.830,009	2.170,153	2.477,970	2.371,523
6.360,177	6.116,980	5.542,418	5.512,288	5.425,546	6.696,522	6.811,457
36.014,454	32.744,833	34.001,656	29.104,247	28.237,140	22.957,532	39.446,611
42.374,631	38.861,813	39.544,074	34.616,535	33.662,686	29.654,054	46.258,068
?	?	?	32.558,732	29.379,300	37.212,956	48.506,488
?	?	?	38.826,578	39.179,940	46.654,038	46.057,941
?	?	?	71.385,310	68.559,240	83.866,994	94.564,429

III. Egy hektár

Termény	Egység	1868	1869	1870
Őszi buza	Hektoliter	14.54	8.75	11.32
Őszi rozs	»	13.55	10.98	11.97
Tönköly	»	?	12.11	11.87
Kétszeres	»	15.19	9.72	11.19
Tavaszi buza	»	11.36	7.97	7.51
Tavaszi rozs	»	?	?	?
Kenyértermény összesen	»	14.25	9.55	11.35
Őszi árpa	»	?	9.92	14.02
Tavaszi árpa	»	?	10.79	13.76
Zab	»	?	12.36	13.60
Köles	»	?	9.47	12.80
Tatárka	»	?	8.83	8.65
Magbükköny	»	?	?	11.50
Borsó, lencse, bab	»	?	8.96	8.86
Kukoricza	»	?	12.59	14.68
Burgonya	»	?	44.05	33.87
Őszi repce	»	?	7.34	10.43
Tavaszi repce	»	?	6.89	9.77
Lenmag	»	?	?	6.38
Kendermag	»	?	?	7.60
Dohány	»	?	4.55	9.77
Lenfonal	Méter-mázsa	?	?	3.01
Kenderfonal	»	?	?	5.68
Czukorrépa	»	?	127.64	148.57
Burgundi-répa	»	?	88.34	102.82
Luczerna, lóhere, baltaczim	»	?	?	25.76
Bükköny, mohar, misling	»	?	?	24.45
Mesterséges takarmány összesen	»	?	?	25.08
Rét- és gyepszéna	»	?	?	14.93
Kaszálók összesen	»	?	?	15.80
Őszi szalma	»	?	?	?
Tavaszi szalma	»	?	?	?
Szalma összesen	»	?	?	?

átlagos termése.

1871	1872	1873	1874	1875	1876	1877
8.45	7.81	6.59	9.76	7.70	7.15	11.51
10.71	8.95	4.92	10.28	8.76	6.45	10.75
15.26	10.50	10.86	12.24	9.41	7.89	10.72
9.50	7.91	6.31	10.22	9.15	6.19	10.26
7.94	6.78	6.29	8.31	5.40	4.90	7.26
8.28	7.42	5.71	8.84	7.14	5.26	7.97
9.33	8.15	5.99	9.87	8.02	6.76	10.98
11.16	10.98	9.00	13.12	8.95	8.37	13.47
14.20	12.22	11.07	13.14	8.35	10.42	13.03
14.51	14.79	12.14	13.39	7.95	11.17	13.00
8.72	8.47	6.19	7.99	9.54	8.38	10.20
7.13	6.70	5.78	9.69	6.12	6.41	5.92
11.63	10.29	8.59	9.15	6.60	8.17	9.61
7.15	7.55	5.70	7.61	6.89	6.28	7.35
8.81	12.11	7.98	4.74	15.94	11.27	10.86
31.31	34.23	23.74	43.09	37.78	34.78	37.95
8.98	7.70	9.41	7.69	7.56	5.62	8.37
8.88	7.67	7.45	8.91	5.89	6.28	9.64
5.62	5.89	5.16	7.75	7.48	6.34	6.85
6.40	5.90	5.29	8.48	9.75	5.34	8.00
7.53	7.96	5.02	6.84	7.72	7.03	8.11
7.27	5.13	3.64	3.26	5.95	4.87	4.18
6.50	7.30	5.95	4.16	7.88	6.39	5.41
124.28	131.07	93.25	147.01	119.02	116.24	127.01
86.01	90.71	64.54	101.75	78.86	86.19	86.52
25.08	23.81	21.94	21.48	23.30	23.11	26.05
23.88	22.63	20.85	20.62	16.08	18.75	21.37
24.42	23.19	21.37	21.03	19.75	21.28	24.21
14.89	13.37	13.76	11.88	11.28	7.84	14.23
15.82	14.33	14.48	12.76	12.12	9.15	15.15
?	?	?	9.26	8.02	8.96	12.54
?	?	?	9.84	9.90	9.96	11.38
?	?	?	9.58	9.00	9.49	11.95

7. A mezei és gazdasági munkánál

Folyó szám	A megye neve	1876. augusztusban											
		férfinak				nőnek				gyermeknek			
		ellátással		a nélkül		ellátással		a nélkül		ellátással		a nélkül	
		legmagasabb	legalacsonyabb	legmagasabb	legalacsonyabb	legmagasabb	legalacsonyabb	legmagasabb	legalacsonyabb	legmagasabb	legalacsonyabb	legmagasabb	legalacsonyabb
		k r a j c z á r											
1	Abauj	100	30	130	50	50	16	80	20	40	10	50	16
2	Alsó-Fehér	80	20	100	35	40	15	60	25	30	8	40	15
3	Arad	150	25	200	40	100	15	150	25	50	10	80	15
4	Árva	100	24	140	40	40	10	70	20	20	10	35	20
5	Bács-Bodrog	200	30	250	50	100	20	150	40	80	15	100	20
6	Baranya	150	25	180	40	140	20	170	30	80	10	100	20
7	Bars	100	20	160	40	50	10	80	20	30	8	50	15
8	Békés	230	50	250	70	100	25	120	35	70	15	80	25
9	Bereg	60	20	100	30	40	15	60	25	35	10	50	12
10	Besztercze-Naszód	80	20	110	40	70	15	95	25	30	10	50	15
11	Bihar	140	26	180	40	80	18	120	25	40	15	60	20
12	Borsod	100	30	140	50	60	20	120	30	60	12	80	20
13	Brassó	70	20	120	40	40	12	80	30	40	8	60	15
14	Csanád	200	50	260	70	120	30	170	40	90	15	110	20
15	Csik	75	20	100	25	50	10	80	20	30	6	60	10
16	Csongrád	200	30	300	45	90	20	110	25	70	15	90	20
17	Esztergom	60	25	100	30	40	20	80	30	30	10	40	25
18	Fejér	120	30	100	50	80	20	100	30	40	15	60	20
19	Fogaras	80	30	110	50	60	25	80	30	40	14	60	20
20	Gömör és Kis-Hont	60	30	100	40	40	14	60	20	30	8	35	12
21	Győr	120	40	140	50	70	30	90	40	40	20	60	25
22	Hajdu	120	40	160	60	80	30	120	40	50	20	70	30
23	Háromszék	50	26	100	70	40	16	80	40	30	12	40	20
24	Heves	120	30	150	40	80	20	90	30	40	15	60	20
25	Hont	60	20	100	30	50	15	80	20	40	6	50	8
26	Hunyad	80	16	100	33	60	12	80	16	50	10	70	14
27	Jász-Nagy-Kun-Szolnok	120	30	150	40	80	30	100	30	60	15	70	20
28	Kis-Küküllő	60	24	120	30	40	16	60	26	30	10	50	15
29	Kolozs	60	20	80	30	50	20	70	25	40	10	50	15
30	Komárom	120	25	200	40	60	20	100	30	40	15	60	20
31	Krassó	150	20	200	40	120	12	160	30	80	10	90	15
32	Liptó	75	30	100	30	44	12	50	16	18	8	20	10
33	Máramaros	80	30	100	40	40	15	60	30	35	10	40	15
34	Maros-Torda	70	20	100	30	50	15	70	24	30	10	50	15
35	Moson	100	30	150	50	80	20	120	40	35	10	60	30
36	Nagy-Küküllő	90	20	130	30	70	15	80	20	50	10	60	15
37	Nógrád	80	20	120	30	60	20	80	30	30	10	50	20

1876/7-dik évben fizetett napszámdíjak.

1876. szeptemberben														1876. októberben													
férfinak				nőnek				gyermeknek				férfinak				nőnek				gyermeknek							
ellátással		a nélkül		ellátással		a nélkül		ellátással		a nélkül		ellátással		a nélkül		ellátással		a nélkül		ellátással		a nélkül					
legmagasabb	legalacsonyabb	legmagasabb	legalacsonyabb	legmagasabb	legalacsonyabb	legmagasabb	legalacsonyabb	legmagasabb	legalacsonyabb	legmagasabb	legalacsonyabb	legmagasabb	legalacsonyabb	legmagasabb	legalacsonyabb	legmagasabb	legalacsonyabb	legmagasabb	legalacsonyabb	legmagasabb	legalacsonyabb						
k r a j c z á r														k r a j c z á r													
100	20	130	30	50	14	80	20	40	8	50	12	100	20	130	30	40	12	80	20	25	6	40	12				
80	20	100	30	40	15	60	25	30	8	40	15	60	16	100	30	60	12	70	18	25	8	30	12				
100	16	150	30	80	10	100	20	40	10	50	15	100	16	150	25	60	10	100	20	35	8	50	10				
100	24	140	40	40	10	70	20	20	10	35	20	80	20	100	30	30	10	50	20	16	6	30	12				
200	30	250	50	100	20	150	25	60	10	100	15	160	30	200	50	100	20	120	25	50	10	80	15				
140	25	160	40	120	20	150	30	70	10	80	15	120	20	140	35	100	18	130	25	60	10	70	15				
80	20	130	30	50	10	80	20	30	8	50	15	80	18	130	30	40	10	60	20	26	6	40	8				
210	40	230	60	80	20	100	25	50	15	60	20	140	30	160	40	80	20	100	25	40	12	50	20				
60	20	80	28	40	15	60	24	35	10	50	12	60	15	80	28	40	12	60	15	30	8	40	10				
80	20	105	40	70	15	95	25	30	10	50	15	80	20	100	30	70	10	95	13	30	5	50	10				
120	25	160	40	70	15	100	25	40	10	50	20	120	18	160	25	60	12	100	20	30	8	50	12				
100	30	140	40	60	20	120	20	60	12	80	15	100	20	140	30	60	12	120	20	50	10	80	12				
70	20	120	40	40	12	80	30	40	3	60	15	65	20	110	35	30	12	60	25	30	8	50	15				
150	45	200	60	120	30	170	30	70	15	90	20	100	40	120	50	80	20	100	30	60	10	80	15				
70	15	100	20	40	8	80	12	30	5	60	10	66	10	80	15	40	8	60	15	25	4	40	5				
180	30	230	45	80	20	100	25	60	15	80	20	180	30	230	40	80	20	100	25	60	15	80	20				
50	20	80	30	30	15	60	20	30	10	40	20	40	20	60	30	30	15	50	20	25	10	40	15				
100	30	120	40	50	20	80	30	40	15	50	20	90	20	100	35	50	20	65	30	35	10	40	20				
80	30	110	40	60	25	80	30	40	14	60	15	70	20	100	30	40	15	70	20	30	10	50	15				
60	25	100	40	40	12	60	20	25	8	35	10	50	25	85	30	30	14	50	15	20	6	35	10				
90	30	120	50	70	25	90	30	40	15	50	20	80	20	100	30	60	20	80	25	40	10	50	15				
120	40	160	60	80	30	120	35	50	20	60	30	100	40	140	50	60	25	100	25	30	20	50	25				
50	24	100	60	40	16	80	36	30	10	30	20	50	20	80	40	36	12	60	28	8	30	20					
120	25	150	30	70	16	85	20	40	10	60	15	100	20	120	30	60	15	80	20	36	10	50	12				
60	16	100	24	50	12	80	20	40	6	50	8	50	15	90	22	40	10	50	15	30	6	40	8				
80	15	100	25	60	15	80	20	50	10	60	10	60	15	100	20	40	10	70	16	35	10	50	10				
110	30	120	40	80	20	90	30	50	15	70	20	80	20	100	35	50	15	75	20	40	10	55	15				
60	24	120	30	40	16	50	25	30	10	40	15	60	20	100	24	40	16	50	24	30	10	40	15				
50	15	80	20	45	15	60	20	30	10	40	15	50	18	70	22	45	15	50	20	30	8	40	10				
100	25	120	30	60	20	80	25	40	15	60	20	90	20	110	30	50	15	70	20	30	10	50	15				
120	20	180	33	110	12	150	30	70	10	80	15	120	20	160	33	110	10	150	15	60	10	80	15				
75	30	100	30	44	12	50	16	18	6	20	10	75	20	80	30	44	12	50	12	18	5	20	10				
80	25	100	40	40	15	60	30	25	10	40	15	60	20	90	35	35	10	50	25	25	5	35	15				
70	20	100	30	50	15	70	24	30	10	50	15	60	15	100	25	40	10	65	20	30	8	40	10				
90	30	140	44	60	15	90	35	30	10	60	24	80	20	130	36	50	15	90	35	30	10	60	24				
90	20	120	30	70	15	80	20	50	10	60	15	80	20	100	30	60	15	70	16	40	10	50	15				
80	20	100	30	50	16	80	25	30	10	40	15	70	15	100	30	50	10	70	20	30	8	40	15				

Folyó szám	A megye neve	1876. augusztusban											
		férfiak				nők				gyermeknek			
		ellátással		a nélkül		ellátással		a nélkül		ellátással		a nélkül	
		legmagasabb	legalacsonyabb	legmagasabb	legalacsonyabb	legmagasabb	legalacsonyabb	legmagasabb	legalacsonyabb	legmagasabb	legalacsonyabb	legmagasabb	legalacsonyabb
		k r a j c z á r											
38	Nyitra	70	20	120	30	50	10	80	20	40	6	50	15
39	Pest-Pilis-Solt-Kis-Kun	200	30	280	50	100	25	150	30	70	10	90	20
40	Pozsony	100	26	140	30	60	20	100	28	50	12	70	18
41	Sáros	100	18	120	24	40	12	60	15	30	5	50	10
42	Somogy	120	40	160	50	80	25	100	30	60	10	80	20
43	Sopron	100	30	150	40	70	20	100	30	40	15	60	20
44	Szabolcs	100	25	120	40	60	20	90	28	40	10	60	15
45	Szatmár	120	30	160	40	80	20	120	30	60	10	90	15
46	Szeben	100	30	180	40	60	20	120	30	40	10	70	15
47	Szepes	60	16	120	40	50	12	80	20	20	5	40	10
48	Szilágy	80	20	100	35	70	20	80	30	30	12	40	20
49	Szolnok-Doboka	50	20	80	25	40	15	70	20	30	10	40	15
50	Szörény	100	30	140	45	70	20	90	30	45	15	60	20
51	Temes	200	30	250	40	150	20	200	30	100	10	120	20
52	Tolna	150	30	200	40	60	20	80	30	40	15	60	20
53	Torda-Aranyos	80	25	100	40	70	20	90	30	50	15	60	25
54	Torna	70	30	100	50	40	15	45	20	30	8	40	10
55	Torontál	200	40	300	50	100	25	140	40	60	10	80	15
56	Trencsén	80	16	120	30	50	10	65	20	40	4	50	8
57	Turóc	50	20	100	40	30	20	50	24	20	10	30	15
58	Udvarhely	80	20	100	30	55	16	60	20	30	10	40	15
59	Ugocsa	110	30	130	50	60	20	70	30	30	10	40	15
60	Ung	60	16	100	25	40	10	60	16	20	6	35	9
61	Vas	130	30	160	40	110	20	130	30	60	10	70	15
62	Veszprém	100	25	200	40	80	20	100	25	60	15	80	20
63	Zala	100	30	120	40	70	15	80	20	60	5	70	10
94	Zemplén	90	30	140	40	70	20	90	25	50	12	60	20
65	Zólyom	60	20	100	30	30	8	50	20	20	5	30	10

Folyó szám	A megye neve	1876. szeptemberben												1876. októberben											
		férfiak				nők				gyermeknek				férfiak				nők				gyermeknek			
		ellátással		a nélkül		ellátással		a nélkül		ellátással		a nélkül		ellátással		a nélkül		ellátással		a nélkül		ellátással		a nélkül	
		legmagasabb	legalacsonyabb	legmagasabb	legalacsonyabb	legmagasabb	legalacsonyabb	legmagasabb	legalacsonyabb	legmagasabb	legalacsonyabb	legmagasabb	legalacsonyabb	legmagasabb	legalacsonyabb	legmagasabb	legalacsonyabb	legmagasabb	legalacsonyabb	legmagasabb	legalacsonyabb	legmagasabb	legalacsonyabb		
		k r a j c z á r												k r a j c z á r											
70	Nyitra	70	20	100	30	50	10	80	20	35	6	45	15	70	15	85	26	45	8	70	15	30	5	40	10
180	Pest-Pilis-Solt-Kis-Kun	30	220	40	80	15	100	25	50	10	80	20	100	30	150	35	80	15	90	25	40	10	70	15	
90	Pozsony	25	110	30	50	20	90	28	35	10	60	15	75	20	100	30	45	15	90	25	30	10	50	15	
80	Sáros	18	100	24	36	8	50	15	25	4	40	8	60	15	80	24	36	6	44	15	20	3	30	7	
100	Somogy	30	130	40	60	25	80	30	50	10	60	20	100	30	120	40	60	25	80	30	40	10	50	20	
100	Sopron	30	150	40	70	20	100	30	40	10	60	20	100	30	150	40	70	20	100	25	40	10	50	20	
100	Szabolcs	20	120	40	60	15	90	24	40	10	60	15	100	20	110	30	50	15	80	20	30	7	40	12	
100	Szatmár	30	130	40	60	20	100	25	50	10	80	15	80	20	110	25	50	15	80	20	30	5	70	10	
100	Szeben	30	140	40	60	20	120	30	40	10	70	15	100	30	130	30	50	10	120	20	30	8	70	14	
60	Szepes	16	120	36	50	12	80	20	20	5	40	10	60	16	120	30	50	10	80	20	20	4	40	10	
60	Szilágy	20	95	25	50	15	60	20	30	10	40	15	60	18	90	25	40	15	50	18	30	10	35	12	
50	Szolnok-Doboka	20	70	25	40	15	60	20	30	10	40	15	50	18	70	20	30	15	60	18	25	8	35	14	
100	Szörény	25	140	40	70	20	90	30	45	12	60	20	100	20	140	30	70	20	90	25	45	10	60	20	
150	Temes	25	200	40	120	20	140	30	80	8	100	15	120	20	160	40	80	18	100	25	50	6	80	12	
150	Tolna	30	200	40	60	20	80	30	40	15	60	20	100	20	150	40	50	20	70	30	40	10	50	15	
70	Torda-Aranyos	20	90	40	60	15	80	30	40	10	50	20	70	15	90	30	60	15	80	30	40	10	50	20	
70	Torna	30	100	40	40	15	45	20	30	8	40	10	60	30	90	40	30	10	40	15	25	8	30	10	
200	Torontál	30	240	50	100	20	140	30	60	10	80	15	150	20	180	40	80	10	110	30	60	5	80	15	
70	Trencsén	16	95	25	50	10	60	20	40	4	50	8	60	16	80	25	50	10	60	20	40	4	50	8	
50	Turóc	20	100	32	30	15	50	20	20	10	30	12	50	15	80	32	30	12	45	16	20	10	30	10	
75	Udvarhely	17	80	30	50	15	60	20	30	8	40	15	75	15	80	30	50	14	60	20	25	8	30	15	
60	Ugocsa	30	90	50	50	20	70	30	25	10	35	15	55	25	85	40	40	20	60	25	25	10	35	15	
60	Ung	16	100	25	40	10	60	16	20	6	35	9	50	16	70	25	30	10	40	16	15	6	30	9	
120	Vas	30	150	35	100	20	120	30	50	10	70	15	120	25	150	35	100	20	120	25	50	10	60	15	
100	Veszprém	20	200	49	80	20	100	25	60	15	80	20	90	20	150	30	70	15	90	20	50	10	70	15	
80	Zala	30	100	35	70	15	80	20	60	5	70	10	75	20	100	35	70	15	80	20	60	5	70	10	
80	Zemplén	20	120	40	60	16	80	20	50	10	60	15	80	20	120	25	60	15	80	18	50	10	60	12	
60	Zólyom	20	100	30	30	8	50	16	20	5	30	10	60	16	100	20	30	6	50	15	20	5	26	10	

Folyó szám	A megye neve	1876. novemberben											
		férfiaknak				nőnek				gyermeknek			
		ellátással		a nélkül		ellátással		a nélkül		ellátással		a nélkül	
		legmagasabb	legalacsonyabb	legmagasabb	legalacsonyabb	legmagasabb	legalacsonyabb	legmagasabb	legalacsonyabb	legmagasabb	legalacsonyabb	legmagasabb	legalacsonyabb
		krajczár											
1	Abauj	60	20	80	25	30	12	60	20	20	6	30	12
2	Alsó-Fehér	40	15	60	20	35	10	50	18	20	8	30	10
3	Arad	60	12	100	25	50	10	80	16	30	5	40	10
4	Árva	80	10	100	20	30	10	50	20	16	10	30	15
5	Bács-Bodrog	100	20	140	30	80	15	100	20	50	10	60	12
6	Baranya	100	18	110	30	80	15	100	25	50	10	60	15
7	Bars	60	15	80	20	30	10	60	16	26	6	30	8
8	Békés	130	20	150	40	60	15	80	25	30	10	45	12
9	Bereg	50	15	60	20	30	12	40	15	24	8	30	10
10	Besztercze-Naszód	60	15	95	20	60	10	80	13	25	5	40	10
11	Bihar	100	16	140	25	50	12	80	20	30	8	50	10
12	Borsod	100	16	120	28	50	12	80	16	40	8	60	10
13	Brassó	50	16	70	30	30	10	45	25	20	5	30	14
14	Csanád	80	30	100	35	50	15	70	20	30	10	55	12
15	Csik	60	10	80	15	30	8	45	14	20	2	30	5
16	Csongrád	90	20	150	40	60	15	80	20	50	10	70	15
17	Esztergom	30	20	50	25	30	10	40	20	20	8	30	15
18	Fejér	60	20	80	30	45	15	50	20	30	10	40	15
19	Fogarás	60	20	85	30	40	15	70	20	30	8	50	12
20	Gömör és Kis-Hont	50	20	80	26	30	10	40	12	18	6	25	10
21	Győr	70	15	90	25	50	15	70	20	30	10	40	10
22	Hajdu	80	25	120	30	40	20	80	20	30	15	45	25
23	Háromszék	40	16	70	40	30	12	50	28	26	6	30	20
24	Heves	70	20	100	30	50	15	70	20	30	10	40	14
25	Hont	50	10	90	22	40	10	50	15	20	5	35	6
26	Hunyad	50	15	80	20	30	10	60	16	30	10	40	10
27	Jász-Nagy-Kun-Szolnok	60	20	80	30	40	15	55	20	30	10	45	12
28	Kis-Küküllő	50	20	100	24	30	15	40	20	30	10	40	15
29	Kolos	45	20	60	30	30	15	40	20	25	8	35	10
30	Komárom	80	20	100	25	45	15	50	20	30	10	40	10
31	Krassó	100	20	120	25	80	10	130	15	50	8	60	10
32	Liptó	60	20	80	20	28	10	40	12	14	5	16	10
33	Máramaros	40	20	70	30	30	10	40	20	25	5	30	10
34	Maros-Torda	50	15	80	25	30	10	60	20	20	5	40	10
35	Moson	70	20	120	32	50	12	90	30	20	10	40	20
36	Nagy-Küküllő	70	20	80	30	40	12	50	16	30	10	40	15
37	Nógrád	60	10	90	30	40	10	60	20	20	8	35	15
38	Nyitra	60	15	85	20	38	8	70	12	25	5	36	8
39	Pest-Pilis-Solt-Kis-Kun	80	25	120	35	60	15	70	25	40	10	50	15
40	Pozsony	60	15	80	26	40	15	70	20	25	8	45	10

Folyó szám	A megye neve	1876. decemberben												1877. januárban												
		férfiaknak				nőnek				gyermeknek				férfiaknak				nőnek				gyermeknek				
		ellátással		a nélkül		ellátással		a nélkül		ellátással		a nélkül		ellátással		a nélkül		ellátással		a nélkül		ellátással		a nélkül		
		legmagasabb	legalacsonyabb	legmagasabb	legalacsonyabb	legmagasabb	legalacsonyabb	legmagasabb	legalacsonyabb	legmagasabb	legalacsonyabb	legmagasabb	legalacsonyabb	legmagasabb	legalacsonyabb	legmagasabb	legalacsonyabb	legmagasabb	legalacsonyabb	legmagasabb	legalacsonyabb	legmagasabb	legalacsonyabb			
		krajczár												krajczár												
1	Abauj	60	20	70	24	30	12	50	16	20	6	30	10	50	16	60	24	30	12	40	16	20	6	30	12	
2	Alsó-Fehér	40	10	60	15	30	10	40	14	20	8	25	10	40	10	60	15	30	10	40	15	20	8	25	10	
3	Arad	50	12	80	20	40	10	55	16	20	5	40	10	50	10	65	12	35	8	55	10	20	5	30	10	
4	Árva	40	15	70	20	25	15	40	24	15	10	25	15	40	15	60	20	25	20	30	25	15	10	25	15	
5	Bács-Bodrog	100	20	110	30	60	10	90	20	30	5	50	10	100	20	110	30	60	10	90	20	30	5	50	10	
6	Baranya	100	18	110	25	80	15	100	20	50	8	60	15	100	18	110	25	80	15	100	20	50	8	60	15	
7	Bars	50	15	70	20	30	10	50	15	26	5	30	8	50	15	60	20	30	10	45	15	26	5	30	8	
8	Békés	100	20	120	30	40	15	60	20	25	10	35	15	50	20	80	30	35	15	50	20	25	10	35	15	
9	Bereg	50	15	60	20	30	10	40	16	24	8	30	10	50	15	60	20	30	10	40	16	24	8	30	10	
10	Besztercze-Naszód	60	15	95	20	60	10	80	13	25	5	40	10	60	15	95	20	50	9	85	13	25	4	40	8	
11	Bihar	60	12	100	20	40	10	60	15	20	5	40	8	60	12	100	20	40	10	60	15	20	5	40	8	
12	Borsod	80	16	100	20	40	12	60	16	30	8	45	10	60	16	80	20	40	12	55	16	25	8	30	10	
13	Brassó	50	16	60	30	30	10	40	20	30	5	30	14	50	16	60	30	30	10	40	20	20	5	30	14	
14	Csanád	70	20	90	30	45	15	65	20	30	8	50	10	50	20	70	25	45	10	60	15	30	8	45	10	
15	Csik	40	10	50	15	25	8	40	10	16	2	30	5	40	10	50	15	25	8	40	10	16	2	25	4	
16	Csongrád	80	20	100	30	60	15	60	20	30	10	45	15	70	20	90	30	50	15	70	20	30	10	45	15	
17	Esztergom	30	15	50	25	25	10	40	20	15	6	30	15	30	15	50	25	25	10	40	20	15	6	30	15	
18	Fejér	60	20	80	30	45	15	50	20	30	10	40	15	60	20	80	30	45	15	60	20	25	8	30	15	
19	Fogarás	50	15	75	20	32	12	60	15	28	5	40	10	40	15	70	20	30	12	60	15	26	5	40	10	
20	Gömör és Kis-Hont	40	20	70	25	30	10	40	12	16	6	25	8	40	20	60	26	30	12	40	12	16	6	25	8	
21	Győr	60	15	80	25	40	10	60	15	30	8	40	10	50	15	70	25	35	10	50	15	30	8	40	10	
22	Hajdu	60	25	100	25	40	15	50	25	25	15	40	20	60	25	100	25	40	15	50	25	30	10	40	20	
23	Háromszék	40	15	60	40	30	12	40	26	20	6	25	15	40	15	60	40	30	12	40	26	20	6	24	15	
24	Heves	70	20	80	20	40	10	50	12	30	8	40	10	70	15	80	20	40	10	50	12	30	8	40	10	
25	Hont	40	10	65	18	35	10	45	14	20	5	35	6	40	10	65	18	35	10	45	14	20	5	35	6	
26	Hunyad	50	12	80	16	30	10	60	12	30	8	40	10	50	12	80	16	30	10	60	12	30	8	40	10	
27	Jász-Nagy-Kun-Szolnok	60	20	80	30	30	10	45	20	25	8	30	12	50	20	60	30	30	10	45	15	25	8	30	10	
28	Kis-Küküllő	40	16	80	24	30	12	40	16	20	8	30	10	40	16	80	24	30	12	40	16	20	8	30	10	
29	Kolos	45	20	60	25	15	40	20	20	8	30	10	45	20	60	25	25	15	40	20	20	8	30	10	45	20
30	Komárom	80	20	100	25	45	15	50	20	30	10	40	10	80	15	100	20	40	10	45	20	30	10	40	10	
31	Krassó	100	20	120	25	80	10	130	15	50	8	60	10	100	20	120	25	80	10	100	15	40	5	60	10	
32	Liptó	30	20	60	20	16	12	25	16	14	5	15	10	30	20	60	20	16	12	25	16	14	5	15	10	
33	Máramaros	40	20	70	30	30	10	40	20	25	5	30	10	40	20	70	30	30	10	40	20	25	5	30	10	
34	Maros-Torda	50	15	80	25	30	10	60	20	20	5	40	10	50	15	80	25	25	10	40	20	25	5	40	10	
35	Moson	60	20																							

Folyó szám	A megye neve	1876. novemberben											
		férfinak				nőnek				gyermeknek			
		ellátással		a nélkül		ellátással		a nélkül		ellátással		a nélkül	
		legmagasabb	legalacsonyabb	legmagasabb	legalacsonyabb	legmagasabb	legalacsonyabb	legmagasabb	legalacsonyabb	legmagasabb	legalacsonyabb	legmagasabb	legalacsonyabb
		k r a j c z á r											
41	Sáros	60	12	80	20	32	5	40	12	20	3	30	7
42	Somogy	80	25	100	30	50	20	70	25	35	10	45	15
43	Sopron	80	30	120	35	50	20	70	25	30	10	40	20
44	Szabolcs	80	15	100	20	40	10	70	18	25	5	30	10
45	Szatmár	50	20	80	25	40	10	60	20	25	5	40	10
46	Szeben	50	20	120	30	36	10	100	20	20	6	70	10
47	Szepes	50	12	90	20	40	8	60	15	20	4	30	8
48	Szilágy	60	15	90	20	35	13	40	15	25	6	30	12
49	Szolnok-Doboka	35	18	60	20	25	10	40	18	25	8	35	10
50	Szörény	80	20	120	25	60	16	80	20	40	10	50	15
51	Temes	100	20	160	30	80	10	100	20	50	6	80	12
52	Tolna	60	20	100	30	50	20	60	25	35	10	40	15
53	Torda-Aranyos	60	15	80	30	50	15	70	25	30	10	40	20
54	Torna	50	20	60	40	30	10	40	15	25	8	30	10
55	Torontál	120	20	150	35	80	10	100	15	60	5	80	10
56	Trencsén	60	15	80	20	40	8	50	16	20	4	30	8
57	Turóc	45	15	80	30	25	12	40	16	16	8	20	10
58	Udvarhely	60	12	70	25	40	12	50	20	20	8	30	10
59	Ugocsa	40	25	70	35	35	20	50	25	20	10	33	15
60	Ung	50	12	60	16	30	8	40	12	15	4	30	6
61	Vas	100	25	120	30	80	15	100	20	40	10	50	15
62	Veszprém	80	15	150	30	40	15	60	20	40	10	50	15
63	Zala	75	20	100	30	70	15	80	20	60	5	70	10
64	Zemplén	60	20	90	20	50	15	60	16	30	8	40	12
65	Zólyom	60	12	100	20	30	6	40	15	16	5	26	10

1876. decemberben												1877. januárban											
férfinak				nőnek				gyermeknek				férfinak				nőnek				gyermeknek			
ellátással		a nélkül		ellátással		a nélkül		ellátással		a nélkül		ellátással		a nélkül		ellátással		a nélkül		ellátással		a nélkül	
legmagasabb	legalacsonyabb	legmagasabb	legalacsonyabb	legmagasabb	legalacsonyabb	legmagasabb	legalacsonyabb	legmagasabb	legalacsonyabb	legmagasabb	legalacsonyabb	legmagasabb	legalacsonyabb	legmagasabb	legalacsonyabb	legmagasabb	legalacsonyabb	legmagasabb	legalacsonyabb	legmagasabb	legalacsonyabb		
k r a j c z á r												k r a j c z á r											
50	12	70	20	32	5	40	12	20	3	30	7	50	12	70	20	28	5	40	12	20	3	30	7
80	20	100	30	50	15	70	20	30	10	40	15	70	20	80	30	50	15	70	20	30	10	40	15
80	20	120	30	50	15	70	25	30	5	40	10	70	20	100	30	50	15	70	25	30	5	40	10
60	15	80	20	30	10	40	16	20	5	30	10	60	15	80	20	30	10	40	15	20	5	30	10
40	20	60	25	30	10	40	20	25	5	30	10	40	20	60	25	30	10	40	20	25	5	30	10
50	20	100	30	30	10	90	15	15	5	70	10	45	20	100	30	30	10	70	15	15	5	60	10
50	12	90	20	40	8	60	12	18	4	30	8	50	12	90	20	40	8	60	12	18	4	30	8
40	16	60	25	30	12	40	20	25	6	30	15	40	16	60	25	30	12	40	20	20	6	30	15
35	16	60	20	25	10	40	18	25	8	30	10	30	16	60	20	25	10	40	18	20	8	30	10
50	20	70	30	33	10	60	20	25	8	30	12	50	20	70	30	33	10	60	20	25	8	30	12
100	20	150	30	80	10	100	20	50	6	80	10	100	20	150	30	80	10	100	20	50	6	80	10
60	20	100	30	50	20	60	25	35	10	40	15	60	20	80	30	50	20	60	20	35	10	40	12
50	20	60	25	40	15	50	20	26	10	30	15	50	20	60	25	40	15	50	20	25	10	30	15
40	20	50	30	25	10	30	15	20	8	25	10	40	20	50	30	25	10	30	15	20	8	25	10
120	20	150	30	60	10	90	15	30	5	50	10	100	10	130	20	60	5	90	15	30	2	50	10
50	15	70	20	40	8	50	16	20	4	30	8	50	15	70	20	40	8	50	16	20	4	30	8
40	20	70	30	25	13	35	16	16	6	20	8	40	20	70	30	25	13	35	16	16	6	20	8
50	12	70	25	30	10	50	20	20	5	30	10	50	12	70	15	30	10	40	15	20	5	30	8
36	25	60	30	30	15	40	20	20	10	33	13	36	25	60	30	30	15	40	20	20	10	33	13
50	12	60	16	30	8	40	12	15	4	30	6	50	12	60	16	30	8	40	12	15	4	30	6
80	25	90	30	60	15	70	20	30	5	40	10	80	25	90	30	60	15	70	20	30	5	40	10
60	15	100	20	30	10	50	15	30	5	40	10	60	15	100	20	30	10	50	15	30	5	40	10
70	20	100	30	55	15	70	20	40	5	50	10	70	20	100	30	55	15	70	20	40	5	50	10
50	15	80	18	40	12	50	15	20	8	30	10	50	15	80	18	40	12	50	15	20	8	30	10
60	12	100	20	30	6	40	12	16	5	26	10	60	12	100	20	30	6	40	12	16	5	26	10

Folyó szám	A megye neve	1877. februárban											
		férfinak				nőnek				gyermeknek			
		ellátással		a nélkül		ellátással		a nélkül		ellátással		a nélkül	
		legmagasabb	legalacsonyabb	legmagasabb	legalacsonyabb	legmagasabb	legalacsonyabb	legmagasabb	legalacsonyabb	legmagasabb	legalacsonyabb	legmagasabb	legalacsonyabb
		k r a j c z á r											
1	Abauj	50	16	60	24	30	12	40	16	20	6	30	12
2	Alsó-Fehér	40	10	50	15	30	10	40	15	20	8	25	12
3	Arad	50	12	80	25	35	10	60	16	20	5	40	10
4	Árva	40	15	60	20	25	20	30	25	15	10	25	15
5	Bács-Bodrog	100	20	110	30	60	10	90	20	30	5	50	10
6	Baranya	120	18	140	25	100	15	130	20	60	8	70	16
7	Bars	50	15	60	20	30	12	50	15	25	5	30	8
8	Békés	50	20	80	25	35	15	50	20	25	10	35	15
9	Bereg	40	15	50	20	30	12	40	16	20	8	25	10
10	Besztercze-Naszód	55	15	90	20	55	10	80	15	20	4	35	10
11	Bihar	60	12	100	20	70	10	70	15	20	8	40	9
12	Borsod	60	16	80	20	40	10	55	16	25	8	30	10
13	Brassó	50	16	70	30	30	10	60	25	20	6	40	14
14	Csanád	50	20	70	25	45	10	60	15	30	8	40	10
15	Csik	45	10	50	15	25	8	40	14	16	2	25	5
16	Csongrád	70	20	90	30	50	20	70	20	30	10	45	12
17	Esztergom	30	15	50	25	25	15	35	20	15	6	24	10
18	Fejér	60	20	80	30	45	15	60	20	25	8	30	10
19	Fogaras	40	15	70	20	30	12	60	15	25	5	40	10
20	Gömör és Kis-Hont	40	20	65	25	30	12	40	12	16	6	25	8
21	Győr	50	15	70	25	35	10	50	15	30	8	40	10
22	Hajdu	60	25	100	25	40	15	50	25	30	10	40	20
23	Háromszék	40	15	60	40	30	8	40	26	20	6	24	15
24	Heves	80	20	90	25	40	14	50	18	30	8	40	10
25	Hont	40	10	60	18	35	10	45	14	20	5	35	6
26	Hunyad	50	12	80	16	30	10	60	12	30	8	40	10
27	Jász-Nagy-Kun-Szolnok	50	20	60	20	30	10	40	15	25	8	35	10
28	Kis-Küküllő	40	20	80	24	30	12	40	16	20	8	30	10
29	Kolos	45	20	60	25	30	15	40	20	20	8	30	10
30	Komárom	80	15	100	20	45	10	50	15	30	10	40	10
31	Krassó	100	20	120	25	80	10	100	15	40	5	60	10
32	Liptó	30	20	60	20	16	12	25	16	14	5	15	10
33	Máramaros	40	20	70	25	25	10	40	20	20	5	30	10
34	Maros-Torda	50	15	80	24	25	10	60	20	20	5	40	10
35	Moson	70	20	120	32	50	12	80	20	20	10	35	15
36	Nagy-Küküllő	70	20	80	30	50	15	70	20	40	10	50	15
37	Nógrád	40	15	60	20	30	10	50	20	20	5	30	10
38	Nyitra	60	15	80	25	30	8	60	12	20	5	30	6
39	Pest-Pilis-Solt-Kis-Kun	70	20	100	30	50	15	70	20	30	10	50	15
40	Pozsony	50	15	70	25	30	10	50	15	25	8	30	10

Folyó szám	A megye neve	1877. márcziusban												1877. áprilisban											
		férfinak				nőnek				gyermeknek				férfinak				nőnek				gyermeknek			
		ellátással		a nélkül		ellátással		a nélkül		ellátással		a nélkül		ellátással		a nélkül		ellátással		a nélkül		ellátással		a nélkül	
		legmagasabb	legalacsonyabb	legmagasabb	legalacsonyabb	legmagasabb	legalacsonyabb	legmagasabb	legalacsonyabb	legmagasabb	legalacsonyabb	legmagasabb	legalacsonyabb	legmagasabb	legalacsonyabb	legmagasabb	legalacsonyabb	legmagasabb	legalacsonyabb	legmagasabb	legalacsonyabb	legmagasabb	legalacsonyabb		
		k r a j c z á r																							
1	Abauj	60	20	70	30	40	12	50	16	20	8	30	12	60	20	100	30	40	14	60	20	20	8	50	12
2	Alsó-Fehér	60	15	80	25	40	12	60	18	20	8	30	12	60	16	80	30	40	12	50	18	20	8	30	12
3	Arad	60	15	100	26	40	10	60	15	30	8	40	10	80	10	120	20	50	10	80	15	30	8	50	10
4	Árva	50	15	80	20	30	20	50	25	20	14	30	20	70	20	100	40	30	15	50	20	20	14	30	20
5	Bács-Bodrog	110	20	150	30	80	10	100	20	40	8	60	10	110	20	140	30	60	10	100	20	40	8	80	10
6	Baranya	120	20	140	30	100	16	130	25	60	10	70	15	140	20	160	30	120	20	150	30	70	10	80	15
7	Bars	80	15	120	25	50	10	60	15	26	6	36	8	80	20	130	20	50	12	60	20	25	8	40	10
8	Békés	60	20	85	30	50	15	70	20	35	10	40	15	75	30	100	35	60	20	80	25	30	10	40	20
9	Bereg	50	15	60	20	30	12	40	15	24	8	30	10	60	20	80	28	40	12	60	15	35	8	50	10
10	Besztercze-Naszód	65	15	95	20	60	10	80	15	30	7	40	10	65	15	95	27	60	12	90	20	30	10	45	15
11	Bihar	80	15	120	20	40	15	80	20	30	8	50	10	100	20	140	30	60	20	100	25	40	10	60	15
12	Borsod	60	20	100	30	40	15	55	18	30	10	40	12	80	20	100	30	60	15	80	20	30	10	40	15
13	Brassó	60	20	100	40	35	12	60	30	30	8	50	15	65	20	110	40	40	12	80	30	30	8	60	15
14	Csanád	60	30	90	35	50	15	80	20	40	10	50	10	70	30	100	40	50	20	80	20	45	12	60	15
15	Csik	50	12	70	15	40	10	50	14	20	4	40	8	66	12	90	15	40	10	60	16	25	6	40	10
16	Csongrád	80	20	100	25	60	15	80	25	40	10	55	15	100	25	120	30	80	20	100	25	50	10	65	15
17	Esztergom	50	20	65	25	30	20	50	20	25	10	40	10	50	20	70	25	35	20	60	25	30	10	45	15
18	Fejér	70	20	80	30	50	15	60	20	30	10	40	10	80	20	100	35	50	15	60	20	30	10	40	15
19	Fogaras	50	20	80	30	36	15	60	20	30	8	50	10	60	30	90	40	40	20	70	25	30	10	50	12
20	Gömör és Kis-Hont	50	20	100	26	40	12	60	15	20	8	30	10	60	20	100	30	40	15	60	20	20	8	30	12
21	Győr	70	20	90	30	60	15	70	20	40	10	50	10	100	20	120	30	70	15	80	20	50	12	60	15
22	Hajdu	60	30	100	30	40	20	50	30	30	20	40	25	65	30	100	40	40	25	50	30	30	15	40	20
23	Háromszék	40	16	70	40	30	10	50	28	20	8	30	20	40	20	70	40	30	10	50	28	26	8	30	20
24	Heves	80	20	100	26	50	14	60	18	36	10	50	10	80	30	100	35	50	20	60	25	40	14	50	15
25	Hont	50	18	80	20	40	10	50	14	20	5	35	6	50	18	90	20	40	10	50	15	20	6	40	8
26	Hunyad	60	12	80	16	40	10	70	12	40	8	50	10	60	15	100	24	40	10	70	16	40	10	50	12
27	Jász-Nagy-Kun-Szolnok	80	25	100	30	40	15	50	20	30	10	40	15	80	25	100	30	50	15	60	20	40	10	50	15
28	Kis-Küküllő	50	20	100	25	40	16	50	16	30	10	40	10	60	20	120	28	40	16	50	20	30	10	40	15
29	Kolos	50	20	70	30	30	15	45	20	20	8	30	15	50	25	70	30	30	20	50	25	20	10	30	15
30	Komárom	90	20	110	25	45	15	50	20	30	10	40	15	100	20	120	35	50	15	60	20	40	10	50	15
31	Krassó	100	20	120	30	80	10	100	15	40	8	60	10	100	20	130	35	80	10	120	15	50	8	60	10
32	Liptó	60	20	70	20	28	10	40	12	14	5	16	10	60	20	90	25	30	10	50	12	14	5	16	10
33	Máramaros	45	20	75	25	25	10	45	20	20	5	35	10	50	30	80	40	40	15	50	25	30	10	40	15
34	Maros-Torda	50	15	80	24	30	10	60	20	25	6	40	10	50	15	90	26	30	10	70	20	25	8	50	10
35	Moson	80	20	120	32	80	12	120	20	20	10	40	15	80	30	130	36	50	20	90	35	30	10	40	20
36	Nagy-Küküllő	70	20	100	30	50	15	80	20	40	10	50	15	80	20	100	30	60	15	80	20	40	10	50	15
37	Nógrád	80	15	100	25	40	10	60	20	20	8	40	15	80	15	100	25	60	15	80	20	30	10	40	15
38	Nyitra	70	15	80	25	40	8	70	15	30	5	40	8	70	15	90	26	38	8	70	20	30	6	40	8
39	Pest-Pilis-Solt-Kis-Kun	80	20	1																					

Folyó szám	A megye neve	1877. februárban											
		férfinak				nőnek				gyermeknek			
		ellátással		a nélkül		ellátással		a nélkül		ellátással		a nélkül	
		legmagasabb	legalacsonyabb	legmagasabb	legalacsonyabb	legmagasabb	legalacsonyabb	legmagasabb	legalacsonyabb	legmagasabb	legalacsonyabb	legmagasabb	legalacsonyabb
k r a j c z á r													
41	Sáros	50	12	70	20	28	5	40	12	20	3	30	7
42	Somogy	70	20	80	30	50	15	60	20	40	10	50	15
43	Sopron	70	20	100	30	50	15	70	25	30	5	40	10
44	Szabolcs	60	15	80	20	30	10	40	15	25	5	30	10
45	Szatmár	50	20	60	30	30	10	50	20	25	5	40	10
46	Szeben	45	20	100	30	30	10	70	20	15	5	60	15
47	Szepes	50	12	90	30	40	8	60	16	18	4	30	8
48	Szilágý	40	16	50	20	30	12	40	20	20	6	25	10
49	Szolnok-Doboka	30	16	60	20	30	10	40	18	25	8	30	10
50	Szörény	50	20	70	25	33	10	60	20	30	10	40	20
51	Temes	100	20	150	30	80	10	100	20	50	6	80	10
52	Tolna	60	20	80	30	50	20	60	20	35	10	40	15
53	Torda-Aranyos	50	20	60	25	40	15	50	20	25	10	30	15
54	Torna	40	20	50	30	25	10	30	15	20	8	25	10
55	Torontál	100	10	130	20	80	5	100	15	40	2	60	10
56	Trencsén	60	15	80	20	40	8	50	16	30	4	40	8
57	Turóc	40	20	70	30	25	12	35	16	16	6	20	8
58	Údvarhely	40	12	70	15	35	10	40	15	20	5	30	8
59	Ugocsa	36	20	50	30	30	15	40	20	20	10	33	13
60	Ung	50	12	60	16	30	8	40	12	15	4	20	6
61	Vas	80	25	100	30	60	15	70	20	30	5	35	10
62	Veszprém	60	15	100	20	30	10	50	15	30	5	40	10
63	Zala	75	20	100	30	60	15	75	20	50	5	60	10
64	Zemplén	50	15	80	18	40	12	50	15	20	8	30	10
65	Zólyom	60	12	100	30	30	6	40	12	16	5	26	10

Folyó szám	A megye neve	1877. márcziusban												1877. áprilisban											
		férfinak				nőnek				gyermeknek				férfinak				nőnek				gyermeknek			
		ellátással		a nélkül		ellátással		a nélkül		ellátással		a nélkül		ellátással		a nélkül		ellátással		a nélkül		ellátással		a nélkül	
		legmagasabb	legalacsonyabb	legmagasabb	legalacsonyabb	legmagasabb	legalacsonyabb	legmagasabb	legalacsonyabb	legmagasabb	legalacsonyabb	legmagasabb	legalacsonyabb	legmagasabb	legalacsonyabb	legmagasabb	legalacsonyabb	legmagasabb	legalacsonyabb	legmagasabb	legalacsonyabb	legmagasabb	legalacsonyabb		
k r a j c z á r																									
50	15	70	20	28	6	40	12	20	3	30	7	60	15	80	20	32	6	45	12	25	3	30	7		
90	20	100	30	50	15	60	26	40	10	50	16	90	30	100	40	50	20	60	26	50	10	60	18		
80	20	120	30	70	15	100	25	30	10	40	20	100	20	120	30	70	15	100	25	35	10	60	20		
80	20	100	30	40	15	70	20	25	5	30	10	80	20	100	30	40	15	70	20	30	6	40	10		
50	20	80	30	40	10	60	20	30	5	40	10	60	25	80	40	40	15	60	24	30	8	50	15		
60	20	100	30	50	15	70	20	30	8	60	15	90	20	120	30	50	15	80	20	35	8	60	15		
50	12	100	30	40	8	60	16	20	4	30	8	50	15	100	30	40	8	60	16	20	4	30	8		
50	20	60	20	50	15	60	20	30	7	35	10	50	20	90	20	50	15	60	20	30	8	40	15		
35	18	60	20	30	10	45	18	25	8	30	10	50	20	70	22	35	15	60	20	30	8	40	10		
80	25	100	30	60	15	80	20	35	10	50	16	95	25	110	40	70	16	90	20	40	15	50	20		
100	25	150	30	80	10	100	20	50	6	80	10	120	25	160	40	80	15	100	25	50	10	80	15		
70	20	80	30	50	20	60	25	40	10	50	15	80	30	100	30	60	20	70	25	40	12	50	15		
60	20	80	30	60	15	70	25	30	10	40	20	70	20	90	30	60	20	80	25	40	12	50	20		
40	20	50	30	25	10	30	15	20	8	25	10	50	30	60	40	30	15	40	20	25	10	30	12		
120	10	150	20	80	5	110	15	40	2	60	10	120	10	150	30	80	5	110	20	60	2	80	10		
70	15	90	20	60	8	70	18	40	4	50	8	70	15	90	24	60	8	70	20	40	4	50	8		
45	20	80	30	25	16	40	16	16	6	20	10	50	20	80	30	30	15	45	16	20	8	30	12		
60	12	80	25	40	12	50	20	20	6	30	10	70	18	80	26	50	12	60	20	20	8	30	15		
36	20	50	30	35	15	45	20	20	10	33	15	40	20	60	30	35	15	50	20	25	10	35	15		
50	12	60	16	30	8	40	12	15	4	20	6	60	16	70	24	40	8	50	12	20	5	35	9		
100	25	120	30	80	15	100	20	50	5	60	10	120	25	150	30	100	15	120	25	60	10	70	15		
80	20	120	30	40	10	60	18	30	10	40	10	80	20	150	30	50	15	60	20	40	10	50	15		
100	20	120	40	70	15	80	20	50	5	60	10	100	25	120	40	70	15	80	20	60	5	70	10		
50	16	100	24	40	12	60	20	25	10	30	12	80	24	100	30	50	15	60	20	25	10	35	12		
60	12	100	30	30	6	40	15	16	5	26	10	60	15	100	30	30	6	50	16	20	5	26	10		

Folyó szám	A megye neve	1877. májusban											
		férfinak				nőnek				gyermeknek			
		ellátással		a nélkül		ellátással		a nélkül		ellátással		a nélkül	
		legmagasabb	legalacsonyabb	legmagasabb	legalacsonyabb	legmagasabb	legalacsonyabb	legmagasabb	legalacsonyabb	legmagasabb	legalacsonyabb	legmagasabb	legalacsonyabb
		k r a j c z á r											
1	Abauj	70	20	100	30	50	16	60	20	30	10	50	16
2	Alsó-Fehér	60	15	80	30	50	16	70	24	30	10	40	15
3	Arad	100	20	130	25	60	15	80	20	30	10	50	12
4	Árva	70	20	100	40	35	12	50	16	30	14	35	22
5	Bács-Bodrog	120	20	160	30	80	16	100	20	50	10	80	12
6	Baranya	140	25	160	40	120	20	150	30	70	15	80	20
7	Bars	80	20	130	30	50	15	80	20	30	8	50	15
8	Békés	140	35	160	35	80	20	100	25	40	15	50	20
9	Bereg	60	20	80	28	40	15	60	20	35	10	50	12
10	Besztercze-Naszód	70	20	100	38	60	15	90	25	40	10	50	15
11	Bihar	120	20	160	30	60	20	100	25	50	10	60	15
12	Borsod	100	30	120	40	80	20	100	25	40	10	45	15
13	Brassó	70	20	110	40	40	12	80	30	30	8	60	15
14	Csanád	90	30	120	55	80	25	100	30	60	15	80	20
15	Csik	68	12	90	15	40	10	80	16	30	6	60	10
16	Csongrád	100	35	150	40	80	25	100	30	50	10	66	20
17	Esztergom	60	25	80	30	40	20	60	25	30	12	45	20
18	Fejér	100	25	120	35	60	20	70	25	40	10	50	20
19	Fogaras	70	30	100	40	50	20	70	30	40	10	60	16
20	Gömör és Kis-Hont	60	25	100	40	40	16	60	20	25	8	35	12
21	Győr	100	30	130	30	80	20	90	25	50	15	60	20
22	Hajdu	80	30	120	40	40	30	80	30	35	20	50	20
23	Háromszék	50	20	80	50	40	12	60	36	26	10	30	20
24	Heves	100	30	126	60	60	20	80	25	40	15	60	18
25	Hont	60	20	90	40	50	12	60	20	30	6	40	8
26	Hunyad	80	15	100	30	60	10	80	16	50	10	60	12
27	Jász-Nagy-Kun-Szolnok	100	25	120	26	70	15	80	20	50	15	60	20
28	Kis-Küküllő	60	24	120	35	50	16	60	24	40	10	50	15
29	Kolos	50	25	70	28	40	20	60	25	30	10	40	15
30	Komárom	100	20	120	30	50	15	60	25	40	15	50	20
31	Krassó	120	30	160	40	100	12	150	25	60	8	80	10
32	Liptó	75	30	100	40	44	12	50	14	18	6	20	10
33	Máramaros	60	30	90	30	45	15	60	25	30	10	45	15
34	Maros-Torda	60	20	100	40	40	15	70	25	30	10	50	15
35	Moson	100	30	130	30	50	20	90	35	30	10	45	20
36	Nagy-Küküllő	80	20	140	36	60	15	100	20	40	10	60	15
37	Nógrád	80	20	120	30	60	16	80	20	30	10	40	20
38	Nyitra	70	20	120	30	50	10	80	20	35	6	45	8
39	Pest-Pilis-Solt-Kis-Kun	110	30	150	30	80	20	100	30	50	15	60	20
40	Pozsony	80	20	110	40	50	20	90	28	30	10	50	4

	1877. júniusban												1877. júliusban											
	férfinak				nőnek				gyermeknek				férfinak				nőnek				gyermeknek			
	ellátással		a nélkül		ellátással		a nélkül		ellátással		a nélkül		ellátással		a nélkül		ellátással		a nélkül		ellátással		a nélkül	
	legmagasabb	legalacsonyabb	legmagasabb	legalacsonyabb	legmagasabb	legalacsonyabb	legmagasabb	legalacsonyabb	legmagasabb	legalacsonyabb	legmagasabb	legalacsonyabb	legmagasabb	legalacsonyabb	legmagasabb	legalacsonyabb	legmagasabb	legalacsonyabb	legmagasabb	legalacsonyabb	legmagasabb	legalacsonyabb		
	k r a j c z á r																							
100	30	130	50	60	16	100	20	40	12	50	16	100	30	140	50	60	16	100	20	40	15	50	20	
80	20	100	40	70	16	80	30	30	10	50	15	100	20	120	40	70	20	80	30	40	12	50	16	
120	25	180	40	80	20	100	25	50	12	75	15	180	25	250	45	100	20	140	25	60	15	80	20	
160	24	140	40	50	12	70	20	30	16	40	20	100	24	140	40	50	12	70	20	30	16	40	20	
150	30	180	50	100	25	140	40	60	15	80	20	250	30	300	70	120	30	150	40	80	18	100	25	
150	25	180	50	140	25	170	30	80	15	100	20	150	40	180	50	140	25	170	40	80	15	100	20	
80	20	130	30	50	16	80	20	30	10	50	15	100	20	200	50	50	16	80	25	30	10	50	15	
160	40	200	50	80	30	100	40	55	25	65	30	230	60	250	70	110	40	130	45	80	30	100	40	
80	25	100	30	50	20	60	24	40	12	50	15	100	30	120	40	60	25	70	30	40	15	50	20	
100	20	110	40	70	20	95	25	40	12	50	20	100	30	120	50	70	25	95	30	40	15	50	25	
120	30	160	50	70	25	100	35	50	20	60	20	140	40	180	60	80	30	120	40	60	20	70	25	
100	30	120	50	80	20	100	30	40	15	50	20	120	40	140	60	100	30	120	40	50	20	65	25	
70	20	120	40	40	12	80	30	40	8	70	15	70	24	125	50	55	16	105	30	40	8	70	15	
150	40	200	60	100	30	150	40	80	15	110	20	200	50	260	70	150	40	180	50	120	20	140	30	
80	20	100	25	60	18	80	20	40	12	60	15	85	30	120	40	65	25	86	30	40	20	60	25	
120	40	160	60	100	25	120	40	60	15	80	20	200	40	250	70	110	35	125	40	60	20	90	25	
60	25	90	40	40	25	70	35	30	20	50	20	80	40	120	50	50	30	80	40	35	20	50	30	
100	30	150	50	70	25	90	40	40	20	60	25	120	40	200	60	90	30	105	40	50	25	60	30	
80	30	110	50	70	30	100	40	40	16	70	20	90	40	120	60	70	30	100	40	50	16	70	20	
80	26	100	36	50	20	60	25	30	10	40	12	80	30	120	40	50	20	70	30	30	12	40	15	
100	30	150	50	80	30	90	40	60	20	70	25	120	50	180	70	90	40	100	50	60	20	70	30	
100	40	140	60	60	30	100	40	40	20	50	25	120	40	170	60	80	30	120	40	50	25	70	35	
60	24	100	70	40	16	80	40	30	10	30	20	60	26	100	70	50	16	80	50	30	10	40	20	
100	40	150	50	70	30	85	40	40	20	60	24	140	50	250	70	80	35	120	45	60	20	80	30	
60	20	100	40	50	15	60	20	30	8	50	12	60	20	100	40	50	15	40	20	30	10	50	15	
80	20	100	30	60	12	80	24	55	12	65	15	80	16	100	24	60	12	80	16	55	10	70	16	
120	45	150	46	70	28	90	30	50	20	70	25	130	60	200	80	100	40	140	40	80	20	100	30	
80	24	160	40	60	20	70	24	40	12	50	20	100	34	160	50	80	25	100	30	50	18	60	25	
60	25	80	30	50	20	70	25	40	10	50	15	60	25	80	30	50	20	70	25	40	10	50	15	
100	30	120	45	50	20	80	30	40	15	60	20	120	40	200	50	80	25	100	40	50	20	70	25	
130	20	160	40	110	12	150	30	70	8	80	10	160	20	200	40	130	12	160	30	80	10	90	15	
75	30	100	30	44	12	50	16	18	6	20	10	75	30	100	30	44	12	50	16	18	8	20	10	
80	30	100	40	50	20	70	30	35	10	50	15	80	30	100	40	50	20	70	30	35	10	50	15	
70	20	100	30	50	15	70	25	30	10	50	15	70	20	100	30	50	15	70	25	30	10	50	15	
100	30	150	44	80	20	120	40	35	10	60	24	100	30	150	60	100	20	120	50	35	10	60	24	
100	20	160	40	60	15	120	25	50	10	80	15	100	20	160	40	60	15	120	25	50	10	80	15	
100	20	130	40	60	20	80	30	30	15	50	20	100	25	130	50	70	20	90	40	40	15	50	20	
70	20	120	30	50	10	80	20	35	8	45	10	80	20	120	30	50	10	80	20	35	8	45	10	
140	30	200	60	90	25	100	30	60	15	80	20	200	30	280	60	100	25	150	40	70	15	90	20	
80																								

Folyó szám	A megye neve	1876. májusban											
		férfinak				nőnek				gyermeknek			
		ellátással		a nélkül		ellátással		a nélkül		ellátással		a nélkül	
		legmagasabb	legalacsonyabb	legmagasabb	legalacsonyabb	legmagasabb	legalacsonyabb	legmagasabb	legalacsonyabb	legmagasabb	legalacsonyabb	legmagasabb	legalacsonyabb
		k r a j c z á r											
41	Sáros	60	15	80	24	40	8	45	15	25	4	30	8
42	Somogy	90	30	120	40	60	20	80	30	50	10	60	18
43	Sopron	100	20	120	30	70	15	100	25	40	10	60	20
44	Szabolcs	90	25	100	40	50	20	80	24	40	8	45	20
45	Szatmár	100	25	130	40	60	20	90	26	30	10	80	15
46	Szeben	90	20	120	30	70	15	90	24	40	10	60	20
47	Szepes	60	16	120	30	50	8	80	16	20	4	40	10
48	Szilágys	60	20	100	25	50	15	80	20	35	10	40	15
49	Szolnok-Doboka	50	20	70	25	40	15	60	20	30	8	40	15
50	Szörény	100	25	120	50	70	16	90	25	45	15	60	20
51	Temes	150	25	180	40	120	20	140	30	80	10	100	15
52	Tolna	90	30	100	40	60	25	80	30	40	15	50	15
53	Torda-Aranyos	80	22	100	40	70	20	90	30	40	15	50	20
54	Torna	60	30	80	40	30	15	40	20	25	12	30	15
55	Torontál	130	20	150	35	80	10	110	25	60	6	80	20
56	Trencsén	70	16	90	28	60	10	70	22	40	4	50	8
57	Turóc	50	20	80	32	30	15	50	16	20	10	30	12
58	Udvarhely	75	20	90	30	55	15	60	25	30	8	36	15
59	Ugocsa	60	20	70	30	50	15	60	20	30	10	40	15
60	Ung	60	16	100	28	40	10	60	16	20	5	35	9
61	Vas	120	30	150	35	100	20	120	30	60	10	70	15
62	Veszprém	100	20	150	40	70	15	80	20	40	10	50	15
63	Zala	100	30	120	40	70	15	80	20	60	5	70	10
64	Zemplén	80	30	120	35	60	15	80	20	35	10	40	14
65	Zólyom	60	15	100	30	30	6	60	16	20	5	30	10

Folyó szám	A megye neve	1877. júniusban												1877. júliusban											
		férfinak				nőnek				gyermeknek				férfinak				nőnek				gyermeknek			
		ellátással		a nélkül		ellátással		a nélkül		ellátással		a nélkül		ellátással		a nélkül		ellátással		a nélkül		ellátással		a nélkül	
		legmagasabb	legalacsonyabb	legmagasabb	legalacsonyabb	legmagasabb	legalacsonyabb	legmagasabb	legalacsonyabb	legmagasabb	legalacsonyabb	legmagasabb	legalacsonyabb	legmagasabb	legalacsonyabb	legmagasabb	legalacsonyabb	legmagasabb	legalacsonyabb	legmagasabb	legalacsonyabb	legmagasabb	legalacsonyabb		
		k r a j c z á r												k r a j c z á r											
80	18	100	24	40	12	50	16	25	6	40	10	100	18	120	24	40	12	60	16	30	6	50	12		
100	40	150	50	70	25	80	30	50	10	70	20	120	40	200	60	80	25	100	40	60	10	80	20		
100	20	150	30	70	15	100	25	45	10	60	20	100	20	150	30	70	15	100	25	45	10	60	20		
100	25	120	40	60	20	90	30	40	15	50	20	100	30	120	50	60	24	90	30	50	16	56	20		
120	25	150	40	80	20	100	30	70	10	80	15	120	25	150	40	80	20	120	30	70	10	100	15		
100	20	180	40	70	15	100	30	40	10	70	20	110	20	180	40	80	15	100	30	40	10	70	20		
60	16	120	30	50	10	80	16	20	5	40	10	60	16	120	30	50	10	80	16	20	5	40	10		
70	20	110	40	60	16	80	30	36	10	45	16	80	30	110	40	70	20	80	30	40	10	50	20		
60	20	80	30	40	15	70	20	35	10	45	15	60	20	80	30	50	15	70	20	35	10	45	15		
100	40	140	50	70	25	90	40	50	15	70	25	100	40	140	60	70	30	90	40	50	20	70	30		
200	35	250	40	150	25	200	35	100	15	120	20	300	35	350	40	200	25	250	35	120	15	150	20		
100	35	150	40	80	30	100	30	40	20	60	25	200	40	250	50	80	30	100	40	50	20	60	25		
90	30	110	50	80	25	100	30	60	18	70	20	90	40	110	50	80	30	100	35	60	20	70	25		
70	30	90	45	35	15	45	20	30	12	40	15	70	30	90	50	40	15	45	20	30	12	40	15		
200	30	300	40	150	20	200	25	100	10	120	20	250	50	300	60	175	25	200	40	100	15	120	20		
80	16	100	30	60	10	70	22	40	4	50	8	80	16	100	30	60	10	70	24	40	4	50	8		
60	20	100	40	35	20	50	22	20	15	30	16	70	30	110	50	45	25	60	40	25	20	40	20		
80	20	100	40	55	20	60	25	30	15	40	16	80	26	110	40	60	25	70	30	30	16	40	20		
60	30	80	40	50	20	60	30	35	15	45	20	100	30	120	50	50	20	70	30	35	15	50	20		
70	16	100	28	50	10	60	16	30	6	35	9	80	16	100	28	60	10	65	16	35	6	40	9		
130	30	160	40	110	25	130	30	80	10	90	15	130	30	160	50	110	25	130	30	90	10	100	15		
120	30	200	40	80	20	100	25	50	15	70	20	120	40	200	50	80	25	100	30	70	20	80	30		
120	30	140	40	85	15	100	20	60	5	70	10	120	30	140	50	85	15	100	20	60	5	70	10		
80	30	120	40	70	20	80	24	40	12	50	15	90	40	120	50	80	25	90	30	50	20	60	20		
80	20	100	30	40	8	60	20	20	5	30	10	80	20	100	30	40	8	60	20	20	5	30	10		

8. Az 1877-dik évi szüret

Folyó szám	A megye neve	A terület nagysága az 1877. évi kiigazítás szerint		T e r -		
				M u s t		
		1600 □ öles		termett összesen	eladatott	seprüre 10%
		hold	□ öl	h e k t o l i t e r		
1	Abauj	6,845	1,306	20,689	4,772	1,591.7
2	Alsó-Fehér	6,756	193	18,957	10,234	872.3
3	Arad	10,049	1,257	54,924	13,937	4,098.7
4	Árva	—	—	—	—	—
5	Bács-Bodrog	20,257	113	83,877	1,357	8,252.0
6	Baranya	37,737	1,037	350,404	10,730	33,967.4
7	Bars	3,921	751	24,580	7,004	1,757.6
8	Békés	6,792	197	24,583	1,237	2,334.6
9	Bereg	4,835	71	32,405	8,739	2,366.6
10	Besztercze-Naszód	1,370	724	4,045	1,909	213.6
11	Bihar	22,169	1,324	55,144	11,368	4,377.6
12	Borsod.	16,292	1,201	70,548	23,157	4,739.1
13	Brassó	—	—	—	—	—
14	Csanád	1,586	175	3,652	172	348.0
15	Csik	—	—	—	—	—
16	Csongrád	14,863	596	54,320	14,822	3,949.8
17	Esztergom	7,742	1,096	36,603	1,593	3,501.0
18	Fejér	19,513	203	175,193	16,445	15,874.8
19	Fogaras	113	1,565	1,532	720	81.2
20	Gömör és Kis-Hont	1,450	24	3,022	256	276.6
21	Győr	5,950	1,281	27,592	7,036	2,055.6
22	Hajdu	6,460	207	14,858	673	1,418.5
23	Háromszék	—	—	—	—	—
24	Heves	16,452	656	156,160	20,515	13,564.5
25	Hont	12,593	918	37,994	7,629	3,036.5
26	Hunyad	2,862	577	6,697	4,803	189.4
27	Jász-Nagy-Kun-Szolnok	8,844	757	34,095	2,626	3,146.9
28	Kis-Küküllő	8,175	388	9,883	4,647	523.6
29	Kolos	1,788	609	3,162	933	222.9
30	Komárom	7,816	1,402	20,050	1,072	1,897.8
31	Krassó	8,024	1,156	52,371	14,533	3,783.8
32	Liptó	—	—	—	—	—
33	Máramaros	—	—	—	—	—
34	Maros-Torda	3,226	818	1,147	352	79.5
35	Moson	2,864	1,360	100,238	9,786	9,045.2
36	Nagy-Küküllő	7,317	970	11,704	4,132	757.2
37	Nógrád	15,407	753	61,556	18,362	4,319.4

*) Az eladott szőlőt is beszámítva.

eredménye megyék szerint.

m e l é s.							
B o r -							
fehér	vörös	siller	aszu	összesen	az eladott mustból származott	Mind összesen	átlag egy holdon*)
h e k t o l i t e r							
14,255.3	—	—	70.0	14,325.3	4,294.8	18,620	2.74
7,548.7	244.0	58.0	—	7,850.7	9,210.6	17,061	2.53
24,630.2	283.1	11,886.0	89.0	36,888.3	12,543.3	49,431	4.94
—	—	—	—	—	—	—	—
13,911.5	40,124.2	20,232.3	—	74,268.0	1,221.3	75,489	3.73
116,552.8	58,870.9	130,282.9	—	305,706.6	9,657.0	315,363	8.36
13,958.4	58.0	1,802.0	—	15,818.4	6,303.6	22,122	5.65
7,888.6	978.1	12,144.7	—	21,011.4	1,113.3	22,125	3.26
20,975.8	323.6	—	—	21,299.4	7,865.1	29,164	6.03
1,922.4	—	—	—	1,922.4	1,718.1	3,641	2.71
39,305.4	93.0	—	—	39,398.4	10,231.2	49,630	2.26
37,799.3	1,573.3	3,279.3	—	42,651.9	20,841.3	63,493	3.90
—	—	—	—	—	—	—	—
30.3	122.0	2,979.7	—	3,132.0	154.8	3,287	2.07
—	—	—	—	—	—	—	—
9,038.7	5,157.3	21,352.2	—	35,548.2	13,339.8	48,888	3.29
11,332.3	8,679.3	11,497.4	—	31,509.0	1,433.7	32,943	4.31
120,972.1	9,848.5	12,052.6	—	142,873.2	14,800.5	157,674	8.09
730.8	—	—	—	730.8	648.0	1,379	12.10
1,644.4	425.0	420.0	—	2,489.4	230.4	2,720	1.88
18,494.2	—	6.2	—	18,500.4	6,332.4	24,833	4.20
12,766.5	—	—	—	12,766.5	605.7	13,372	2.07
—	—	—	—	—	—	—	—
7,657.1	10,371.0	104,052.4	—	122,080.5	18,463.5	140,544	8.56
17,776.9	1,444.3	8,107.3	—	27,328.5	6,866.1	34,195	3.63
1,036.6	379.6	288.4	—	1,704.6	4,322.7	6,027	2.13
14,949.1	3,113.5	10,259.5	—	28,322.1	2,363.4	30,686	3.48
4,412.4	—	300.0	—	4,712.4	4,182.3	8,895	1.09
1,910.4	95.7	—	—	2,006.1	839.7	2,846	1.60
10,913.3	426.2	5,740.7	—	17,080.2	964.8	18,045	2.31
18,124.3	11,781.6	4,148.3	—	34,054.2	13,079.7	47,134	5.88
—	—	—	—	—	—	—	—
—	—	—	—	—	—	—	—
490.7	48.5	176.3	—	715.5	316.8	1,032	0.32
78,238.8	1,492.0	1,676.0	—	81,406.8	9,807.4	90,214	31.50
6,364.5	281.0	169.3	—	6,814.8	3,718.8	10,534	1.44
28,339.8	3,792.9	6,741.9	—	38,874.6	16,525.8	55,400	3.63

Folyó szám	A megye neve	A terület nagysága az 1877. évi kiigazítás szerint		T e r -		
		1600 □ öles		M u s t		
		hold	□ öl	termett	eladatott	seprüre
				összesen		10 ^o /o
		h e k t o l i t e r				
38	Nyitra	7,833	217	66,537	17,432	4,910.5
39	Pest-Pilis-Solt-Kis-Kun .	66,370	1,181	470,996	33,554	43,744.2
40	Pozsony	9,773	82	85,314	11,415	7,389.9
41	Sáros	—	—	—	—	—
42	Somogy	26,286	659	197,966	11,332	18,663.4
43	Sopron	9,397	507	255,679	39,485	21,619.4
44	Szabolcs	7,233	1,326	55,627	5,036	5,059.1
45	Szatmár	6,719	227	51,741	5,473	4,626.8
46	Szeben	4,147	629	39,916	13,119	2,679.7
47	Szepes	—	—	—	—	—
48	Szilágy	10,883	1,314	20,032	2,476	1,755.6
49	Szolnok-Doboka	2,038	495	913	231	68.2
50	Szörény	1,093	366	4,111	596	351.5
51	Temes	40,889	1,206	192,731	29,403	16,332.8
52	Tolna	32,421	237	326,208	3,762	32,244.6
53	Torda-Aranyos	1,965	1,548	1,359	454	90.5
54	Torna	1,775	291	2,733	387	234.6
55	Torontál	22,758	1,039	53,941	3,902	5,003.9
56	Trencsén	180	219	118	45	7.3
57	Turóc	—	—	—	—	—
58	Udvarhely	524	630	74	61	1.3
59	Ugocsa	1,996	938	4,727	1,070	365.7
60	Ung	2,378	1,042	4,228	1,223	300.5
61	Vas	12,056	794	46,360	5,956	4,040.4
62	Veszprém	8,864	901	38,514	2,901	3,561.3
63	Zala	42,045	278	386,950	65,585	32,136.5
64	Zemplén	15,994	230	67,942	13,690	5,425.2
65	Zólyom	22	—	10	—	1.0
	Összesen	625,732	41	3,926,712	494,139	343,257.3

m e l é s													
B o r													
fehér	vörös	siller	aszu	összesen	az eladott mustból származott	Mind összesen	átlag egy holdon	h e k t o l i t e r					
42,570.1	797.7	826.7	—	44,194.5	15,688.8	59,883	7.65						
221,042.9	82,350.0	90,305.0	—	393,697.8	30,198.6	423,896	6.42						
61,477.6	4,231.3	800.2	—	66,509.1	10,273.5	76,783	7.89						
—	—	—	—	—	—	—	—						
36,001.6	49,101.1	82,867.9	—	167,970.6	10,198.8	178,169	6.78						
177,845.0	15,918.1	811.5	—	194,574.6	35,536.5	230,111	24.53						
45,256.3	275.6	—	—	45,531.9	4,532.4	50,064	6.92						
41,290.2	348.0	—	3.0	41,641.2	4,925.7	46,567	6.94						
22,204.9	449.0	1,463.4	—	24,117.3	11,807.1	35,924	8.67						
—	—	—	—	—	—	—	—						
15,602.8	188.6	9.0	—	15,800.4	2,228.4	18,029	1.66						
595.8	18.0	—	—	613.8	207.9	822	0.40						
707.3	254.4	2,190.8	11.0	3,163.5	536.4	3,700	3.39						
93,543.6	9,442.9	44,008.7	—	146,995.2	26,462.7	173,458	4.25						
59,635.7	128,499.6	102,066.1	—	290,201.4	3,385.8	293,587	12.15						
808.2	6.3	—	—	814.5	408.6	1,223	0.62						
2,111.4	—	—	—	2,111.4	348.3	2,460	1.39						
12,180.2	13,697.5	19,157.4	—	45,035.1	3,511.8	48,547	2.14						
26.1	—	39.6	—	65.7	40.5	106	0.58						
—	—	—	—	—	—	—	—						
11.7	—	—	—	11.7	54.9	67	0.13						
3,291.3	—	—	—	3,291.3	963.0	4,254	2.13						
2,524.5	80.0	100.0	—	2,704.5	1,100.7	3,805	1.60						
27,958.9	4,202.8	4,184.8	17.1	36,363.6	5,360.4	41,724	3.47						
28,835.0	67.0	3,149.7	—	32,051.7	2,610.9	34,663	3.92						
168,055.5	8,370.6	112,802.1	—	289,228.5	59,026.5	348,255	8.29						
48,296.8	—	—	530.0	48,826.8	12,321.0	61,148	3.82						
9.0	—	—	—	9.0	—	9	0.41						
1,775,853.9	478,305.1	834,436.6	720.1	3,089,315.7	444,725.1	3,534,041	5.68						

Folyó szám	A megye neve	A terület nagysága az 1877. évi kiigazítás szerint		T e r m e l é s.		
		1600 □ öles		S z ő l ő		
		hold	□ öl	a külföldre	a belfogyasz- tásra	összesen
				eladatott		
		k i l o g r a m m				
1	Abauj	6,845	1,306	23,400	5,760	29,160
2	Alsó-Fehér	6,756	193	—	8,024	8,024
3	Arad	10,049	1,257	16,960	44,430	61,390
4	Árva	—	—	—	—	—
5	Bács-Bodrog	20,257	113	—	38,319	38,319
6	Baranya	37,737	1,037	—	13,650	13,650
7	Bars	3,921	751	—	3,584	3,584
8	Békés	6,792	197	—	3,718	3,718
9	Bereg	4,835	71	—	510	510
10	Besztercze-Naszód	1,370	724	—	16,800	16,800
11	Bihar	22,169	1,324	—	117,511	117,511
12	Borsod	16,292	1,201	—	4,975	4,975
13	Brassó	—	—	—	—	—
14	Csanád	1,586	175	—	—	—
15	Csik	—	—	—	—	—
16	Csongrád	14,863	596	—	17,000	17,000
17	Esztergom	7,742	1,096	57,050	42,150	99,200
18	Fejér	19,513	203	3,300	25,032	28,332
19	Fogaras	113	1,565	—	—	—
20	Gömör és Kis-Hont	1,450	24	—	1,400	1,400
21	Győr	5,950	1,281	—	36,454	36,454
22	Hajdu	6,460	207	—	3,600	3,600
23	Háromszék	—	—	—	—	—
24	Heves	16,452	656	2,100	82,200	84,300
25	Hont	12,593	918	2,879,480	5,385	2,884,865
26	Hunyad	2,862	577	—	13,734	13,734
27	Jász-Nagy-Kun-Szolnok	8,844	757	—	16,690	16,690
28	Kis-Küküllő	8,175	388	—	1,780	1,780
29	Kolos	1,788	609	—	1,835	1,835
30	Komárom	7,816	1,402	—	9,130	9,130
31	Krassó	8,024	1,156	1,680	10,864	12,544
32	Liptó	—	—	—	—	—
33	Máramaros	—	—	—	—	—
34	Maros-Torda	3,226	818	—	394	394
35	Moson	2,864	1,360	50	5,500	5,550
36	Nagy-Küküllő	7,317	970	—	4,930	4,930
37	Nógrád	15,407	753	57,000	64,235	121,235
38	Nyitra	7,833	217	500	17,420	17,970
39	Pest-Pilis-Solt-Kis-Kun	66,370	1,181	144,920	327,248	472,168
40	Pozsony	9,773	82	20,876	63,474	84,350
41	Sáros	—	—	—	—	—

Becs- és eladási ára				É r t é k e		
a mustnak	a kész bor- nak	az aszú bor- nak	a szőlőnek	a termelt összes bornak	az eladott szőlőnek	együtt
osztrák értékű forint			krajczár	osztrák értékű forint		
7.29	8.24	80.00	6	158,452	1,750	160,202
7.29	9.67	—	17	164,980	1,364	166,344
5.28	6.09	60.00	13	305,833	7,981	313,814
—	—	—	—	—	—	—
6.82	7.87	—	11	594,098	4,215	598,313
7.43	9.23	—	20	2,910,800	2,730	2,913,530
6.59	7.64	—	15	169,012	538	169,550
6.74	8.65	—	17	191,381	632	192,013
6.26	8.08	—	9	235,645	46	235,691
5.94	8.97	—	6	32,660	1,008	33,668
7.84	9.87	—	9	489,848	10,576	500,424
5.83	7.21	—	14	457,785	697	458,482
—	—	—	—	—	—	—
6.50	8.00	—	—	26,296	—	26,296
—	—	—	—	—	—	—
8.90	9.70	—	12	474,214	2,040	476,254
6.50	8.17	—	12	269,144	11,904	281,048
7.14	8.22	—	11	1,296,080	3,117	1,299,197
7.00	8.50	—	—	11,722	—	11,722
7.41	8.95	—	10	24,344	140	24,484
8.06	8.98	—	13	223,000	4,739	227,739
7.12	10.26	—	18	137,197	648	137,845
—	—	—	—	—	—	—
5.82	7.66	—	9	1,076,567	7,587	1,084,154
6.92	8.18	—	12	279,715	346,184	625,899
7.78	13.28	—	17	80,039	2,335	82,374
6.14	8.04	—	14	246,715	2,337	249,052
6.47	8.26	—	14	73,472	249	73,721
7.71	10.80	—	16	30,737	293	31,030
7.16	7.56	—	12	136,420	1,096	137,516
4.97	6.55	—	12	308,728	1,605	310,333
—	—	—	—	—	—	—
—	—	—	—	—	—	—
9.85	18.51	—	11	19,102	43	19,145
8.58	10.23	—	13	222,889	722	223,611
6.98	8.73	—	14	91,962	690	92,652
5.89	7.24	—	10	401,096	12,124	413,220
6.60	7.87	—	15	471,279	2,696	473,975
5.55	6.99	—	16	2,963,033	75,547	3,038,580
9.23	9.94	—	12	763,223	10,122	773,345
—	—	—	—	—	—	—

Folyó szám	A megye neve	a terület nagysága az 1877. évi kiigazítás szerint		T e r m e l é s.		
		S z ő l ő		a külföldre	a belfogyasz- tásra	összesen
		1600 □ öles				
		hold	□ öl	k i l o g r a m m		
42	Somogy	26,286	659	—	44,291	44,291
43	Sopron	9,397	507	89,400	10,100	99,500
44	Szabolcs	7,233	1,326	—	5,037	5,037
45	Szatmár	6,719	227	—	17,400	17,400
46	Szeben	4,147	629	—	3,330	3,330
47	Szepes	—	—	—	—	—
48	Szilágys	10,883	1,314	—	19,718	19,718
49	Szolnok-Doboka	2,038	495	—	270	270
50	Szörény	1,093	366	—	2,600	2,600
51	Temes	40,889	1,206	—	31,000	31,000
52	Tolna	32,421	237	—	110,229	110,229
53	Torda-Aranyos	1,965	1,548	—	1,948	1,948
54	Torna	1,775	291	—	200	200
55	Torontál	22,758	1,039	30	16,905	16,935
56	Trencsén	180	219	—	30	30
57	Turóc	—	—	—	—	—
58	Udvarhely	524	630	—	290	290
59	Ugocsa	1,996	938	—	926	926
60	Ung	2,378	1,042	—	2,270	2,270
61	Vas	12,056	794	2,300	34,416	36,716
62	Veszprém	8,868	901	—	17,570	17,570
63	Zala	42,045	278	—	20,181	20,181
64	Zemplén	15,994	230	136	1,124	1,260
65	Zólyom	22	—	—	30	30
	Összesen	625,732	41	3.299,232	1.347,601	4.646,833

Becs- és eladási ára				É r t é k e		
a mustnak	a kész bor- nak	az aszú bor- nak	a szőlőnek	a termelt összes bornak	az eladott szőlő- lőnek	együtt
osztrák értékű forint			krajczár	osztrák értékű forint		
5.81	7.35	—	16	1.309,542	7,087	1.316,629
8.84	9.90	—	10	2.278,099	9,950	2.288,049
6.03	7.94	—	10	397,508	504	398,012
7.37	10.65	50.00	11	496,057	1,914	497,971
6.83	8.36	—	15	300,325	500	300,825
—	—	—	—	—	—	—
6.37	8.01	—	12	144,412	2,366	146,778
5.34	7.50	—	8	6,165	22	6,187
4.67	6.59	50.00	19	25,967	494	26,461
5.38	6.40	—	10	1.110,131	3,100	1.113,231
6.25	7.39	—	13	2.169,608	14,330	2.183,938
8.85	11.52	—	15	14,089	292	14,381
9.85	10.30	—	8	25,338	16	25,354
4.38	6.25	—	10	303,419	1,694	305,113
8.00	8.67	—	4	919	1	920
—	—	—	—	—	—	—
11.50	16.50	—	15	1,105	44	1,149
7.20	9.20	—	18	39,137	167	39,304
7.50	10.10	—	11	38,431	250	38,681
5.90	7.65	—	21	319,189	7,710	326,899
7.28	8.63	—	12	299,142	2,108	301,250
6.59	8.35	—	16	2.907,679	3,229	2.910,908
8.51	10.29	40.00	22	623,971	277	624,248
—	6.00	—	8	54	2	56
7.00	7.67	45.60	12.3	28.147,755	573,812	28.721,567

9. Országos áttekintése az 1861—1872. és 1873—1877. évi szüret eredményeinek.

	Egység	Az 1861—1872. évek átlagos eredménye	1873. évben	1874. évben	1875. évben	1876. évben	1877. évben
Szőlőterület.	hektár	357,745	357,745	358,001	358,796	360,266	360,046
Must.							
Termett összesen	hektoliter	—	4.181,639	2.220,092	6.955,842	2.064,482	3.926,712
Eladatott	»	—	95,679	576,532	919,994	265,185	494,139
Seprüre 10 %	»	—	418,163.9	222,009.2	603,584.8	179,929.7	343,257.3
Bor.							
Fehér	»	1.983,754.7	2.024,259.0	895,219.9	3.044,851.0	832,203.7	1 775,853.9
Vörös	»	491,023.6	694,532.5	241,891.4	1.061,309.8	299,623.8	478,305.1
Siller	»	739,104.3	955,912.5	338,505.3	1.321,536.4	487,346.0	834,436.6
Aszú	»	10,404.0	2,860.0	3,594.4	4,566.0	133.8	720.1
Összesen	»	3.224,286.6	3.677,364.0	1.479,204.0	5.432,263.2	1.619,367.3	3.089,315.7
Az eladott mustból származott	»	—	86,111.1	518,878.8	827,994.6	238,666.5	444,725.1
Mindössze	»	3.224,287	3.763,475	1.998,083	6.260,258	1.858,034	3.534,041
Termett átlag egy hektáron	»	9.01	10.52	*) 5.72	*) 17.85	*) 5.24	*) 9.87
Szőlő.							
Eladatott a külföldre	kilogramm	—	—	1.632,792	3.273,158	5.280,390	3.299,232
Eladatott a belfogyasztásra	»	—	—	5.555,872	12.935,034	2.652,321	1.347,601
Összesen	»	—	—	7.188,664	16.208,192	7.932,711	4.646,833
Becs- és eladási ára.							
A mustnak	osztr. é. frt	—	9.60	10.12	5.93	7.15	7.00
A bornak	»	10.08	11.98	14.70	7.50	8.32	7.67
Az aszú bornak	»	71.21	43.04	73.12	89.14	137.26	45.80
A szőlőnek	krajczár	—	—	10.7	7.4	11.4	12.3
Értéke.							
A termelt összes bornak	osztr. é. frt	32.976,111	45.169,050	29.599,388	47.379,282	15.469,410	28.147,755
Az eladott összes szőlőnek	»	—	—	768,907	1.198,507	903,951	573,812
Együtt	»	32.976,111	45.169,050	30.368,295	48.577,789	16.373,361	28.721,567

*) Az eladott szőlőt is beszámítva.

IV.

A BÁNYA- ÉS KOHÓIPAR

1877-ben.

1. a) Az 1877. év végeig ado-

Ország	Arany-, ezüst- és rézre		Vasérczre	
	kinctár	magán	kinctár	magán
Bányakapitányság	□ mé t e r e k b e n			
Magyarország.				
Besztercebánya	35.084,849	18.327,645	1.261,522	1.834,731
Budapest	—	1.507,350	3.265,152	1.082,794
Nagybánya	8.611,691	9.664,803	1.087,512	5.140,070
Oravicza	—	8.892,439	—	13.667,783
Szepes-Igló	748,512	5.334,825	579,664	25.934,718
Zalatna	1.603,036	8.454,539	2.090,147	4.354,846
Összeg	46.048,088	52.181,601	8.283,997	52.014,942
Horvát-Szlavonország.				
Zágráb	—	—	—	9.023,279
Főösszeg	46.048,088	52.181,601	8.283,997	61.038,221
1876-ban	46.048,088	51.485,279	8.283,997	60.530,279
1875-ben	45.857,235	50.817,047	8.283,997	53.305,001
1874-ben	44.224,797	51.651,305	8.283,855	50.486,510
1873-ban	43.629,276	51.237,962	8.442,903	48.825,510
1872-ben	43.556,973	51.071,505	8.442,903	45.859,052
1871-ben	43.556,973	51.254,075	5.506,337	39.024,358
1870-ben	42.809,682	50.888,060	4.871,602	36.532,763
1869-ben	40.915,033	51.741,903	4.871,602	33.872,229
1868-ban	40.915,375	51.397,273	4.967,192	32.687,491
1867-ben	40.966,856	51.256,600	4.859,262	32.377,380
1866-ban	41.365,417	52.098,085	4.679,561	32.272,558
1865-ben	38.214,339	36.182,130	4.905,820	32.216,432
1864-ben	38.459,570	35.201,938	4.593,879	38.423,992
1863-ban	39.258,770	34.285,413	4.579,759	35.837,551

mányozott vájnatelkek.

K ő s z é n r e		Egyéb ásványokra		Ö s s z e s e n	
kinctár	magán	kinctár	magán	kinctár	magán
□ m é t e r e k b e n					
—	22.130,896	926,620	2.143,971	37.272,991	44.437,243
6.857,692	60.826,643	—	541,397	10.122,844	63.958,184
—	1.127,900	—	5.618,878	9.699,203	21.551,651
766,979	64.381,665	—	8.064,995	766,979	95.006,882
—	360,931	—	2.072,312	1.328,176	33.702,786
16.644,205	87.316,865	631,630	2.363,631	20.969,018	102.489,881
24.268,876	236.144,900	1.558,250	20.805,184	80.159,211	361.146,627
—	74,687,790	—	3.248,380	—	86.959,449
24.268,876	310.832,690	1.558,258	24.053,564	80.159,211	448.106,076
24.268,877	289.667,533	1.558,250	21.572,165	80.159,212	423.255,256
24.268,877	284.287,037	1.558,250	19.817,621	79.968,358	408.226,715
20.659,180	251.990,351	1.661,183	17.307,440	74.829,015	371.435,606
19.937,328	204.182,550	1.661,183	17.155,933	73.670,690	321.401,955
19.937,328	157.503,616	1.661,183	16.885,239	73.598,388	271.319,415
12.006,045	132.716,338	1.300,257	16.944,831	62.369,612	239.939,602
12.002,681	105.551,186	1.300,257	15.390,934	60.984,222	208.362,943
10.827,780	97.879,764	1.300,257	13.923,241	57.914,672	197.417,137
10.827,780	87.106,994	1.300,257	13.912,487	58.010,604	185.104,245
8.707,342	86,634,358	1.300,257	11.689,442	55.833,716	181.957,780
7.624,562	83.340,908	1.210,026	11.356,099	54.879,566	179.067,650
7.624,562	80.596,181	3.894,593	27.391,529	54.639,313	177.386,272
7.624,562	88.424,368	4.103,929	24.830,229	54.781,940	186.880,527
6.947,826	88.160,967	3.949,495	25.560,547	54.734,850	183.844,478

1. b) Az 1877. év végeig adományozott kül-

Ország	K ü l t e l k e k					
	Aranyra, ezüstre		Vasérczre		Egyéb ásványokra	
	kincstár	magán	kincstár	magán	kincstár	magán
	□ m é t e r e k b e n					
M a g y a r o r s z á g.						
Besztercebánya	575,464	92,178	—	—	—	31,131
Budapest	—	—	—	—	56,038	—
Nagybánya	119,840	67,892	805,644	115,092	—	—
Oravicza	—	—	—	1.007,062	—	—
Szepes-Igló	—	—	299,817	829,613	—	88,629
Zalatna	—	180,055	—	345,278	—	874
Összeg	695,304	340,125	1.105,461	2.297,045	56,038	120,634
H o r v á t - S z l a v o n o r s z á g.						
Zágráb	—	—	—	10.498,980	—	27,913
Főösszeg	695,304	340,125	1.105,461	12.796,025	56,038	148,547
1876-ban	695,304	248,131	1.105,461	12.487,152	56,038	148,547
1875-ben	695,304	207,106	1.105,497	14.370,662	56,038	148,547
1874-ben	695,295	230,693	1.105,451	14.029,545	—	148,443
1873-ban	695,295	257,779	1.053,973	13.634,106	—	148,439
1872-ben	695,295	257,779	1.053,973	13.634,106	—	148,439
1871-ben	575,456	317,267	1.053,973	13.634,106	—	148,439
1870-ben	575,456	429,380	1.105,451	14.236,008	—	263,530
1869-ben	575,456	429,380	1.105,451	14.181,932	—	1.191,140
1868-ban	575,456	718,277	1.105,451	14.188,037	—	1.176,473
1867-ben	575,456	689,029	1.153,854	14.176,391	—	1.145,773
1866-ban	575,456	500,247	1.038,763	14.176,391	—	1.146,492
1865-ben	575,456	465,562	1.038,763	14.176,391	—	69,105
1864-ben	575,456	1.931,824	463,307	8.893,813	—	46,986
1863-ban	575,456	1.921,034	463,307	12.160,130	6,977	46,076

telkek, valamint a bányatelkek általában.

K ü l t e l k e k		Összes területe az adományozott bányatelkeknek			A magán birtokok száma	Átlag esik egy magánbirtokosra az adományozott bányaterületből □ nr.
Ö s s z e s e n						
kincstár	magán	kincstár	magán	összesen		
□ m é t e r e k b e n						
575,464	123,309	37.848,455	44.560,552	82.409,007	74	602,170
56,038	—	10.178,882	63.958,184	74.137,066	46	1.390,395
925,484	182,984	10.624,687	21.734,635	32.359,322	154	141,134
—	1.007,062	766,979	96.013,944	96.780,923	81	1.185,357
299,817	918,242	1.627,993	34.621,028	36.249,021	445	77,800
—	526,207	20.969,018	103.016,088	123.985,106	435	236,818
1.856,803	2.757,804	82.016,014	363.904,431	445.920,445	1,235	294,659
—	10.526,893	—	97.486,342	97.486,342	29	3.361,598
1.856,803	13.284,697	82.016,014	461.390,773	543.406,787	1,264	365,024
1.856,803	12.883,830	82.016,015	436.139,086	518.155,101	1,267	344,229
1.856,839	14.726,315	81.835,196	422.953,031	504.778,227	1,244	339,994
1.800,746	14.408,681	76.629,764	385.844,291	462.474,055	1,242	310,664
1.749,268	14.040,324	75.419,957	335.442,280	410.862,237	1,202	279,070
1.749,268	14.040,324	75.347,655	285.359,740	360.707,395	1,283	222,416
1.629,429	14.099,812	63.999,041	254.039,414	318.038,454	1,268	200,347
1.680,907	14.928,918	62.665,130	223.291,861	285.956,991	1,278	174,735
1.680,907	15.810,452	59.595,579	213.227,589	272.823,168	1,096	194,551
1.680,707	16.082,787	59.691,511	201.187,032	260.878,543	1,310	153,578
1.729,310	16.011,193	57.562,306	197.968,974	255.531,999	—	—
1.614,219	15.823,130	56.493,789	194.890,777	251.384,566	—	—
1.614,219	14.711,058	56.253,460	192.097,330	248.350,862	—	—
1.038,763	10.872,623	55.820,703	197.753,149	253.573,852	—	—
1.045,740	14.127,230	55.780,590	197.971,718	253.752,308	—	—

2. Szabadkutatások átnézete.

Ország	Kincstári	M a g á n	Összesen	A magán szabadkutatók száma	Átlag esik egy magán szabadkutatóra szabadkutatás
Magyarország.					
Besztercebánya	34	551	585	38	14.50
Budapest	—	469	469	28	17.00
Nagybánya	9	324	333	215	1.51
Oravicza	—	4,056	4,056	122	33.30
Szepes-Igló	46	2,393	2,439	354	6.80
Zalatna	121	1,848	1,969	377	4.90
Összeg	210	9,641	9,851	1,134	8.50
Horvát-Szlavonország.					
Zágráb	—	11,480	11,480	68	168.50
Főösszeg	210	21,121	21,331	1,202	17.60
1876-ban	242	22,051	22,293	1,137	19.61
1875-ben	238	24,418	24,656	1,131	21.80
1874-ben	245	29,599	29,844	1,081	27.60
1873-ban	262	32,932	33,194	1,216	27.20
1872-ben	233	13,004	13,237	1,123	11.70
1871-ben	216	9,462	9,678	1,074	9.00
1870-ben	195	6,408	6,603	993	7.40
1869-ben	175	4,481	4,656	1,083	4.14
1868-ban	176	2,452	2,628	975	2.51
1867-ben	32	1,745	1,777	738	2.80

3. A bánya- és kohóműtelepeknél alkalmazott fontosabb üzleti készülékek átnézete.*)

a) Szállító és vízemelő eszközök.

Ország.	Szállító pályák hossza		Szállító és járművek			Vízhozó gépek				
	vasból	fából	gőzerőre	vízerőre	állati erőre	gőzerőre	vízerőre	állati erőre	emberi erőre	
Bányakapitányság	méterekben		s z á m a							
Magyarország.										
Besztercebánya	125,047	65,463	29	25	24	14	136	—	17	
Budapest	126,656	5,246	36	—	7	23	—	1	11	
Nagybánya	26,823	49,130	1	4	2	8	8	1	6	
Oravicza	118,264	4,735	52	1	—	8	1	—	—	
Szepes-Igló	52,314	163,356	—	9	31	1	13	1	9	
Zalatna	78,006	91,418	15	7	21	3	1	—	66	
Összeg	527,110	379,348	133	46	85	57	159	3	109	
Horvát-Szlavonország.										
Zágráb	9,948	6,576	3	—	—	3	—	—	—	
Főösszeg	537,058	385,924	136	46	85	60	159	3	109	
1876-ban	477,294	407,469	143	47	80	51	167	3	110	
1875-ben	523,695	422,516	124	49	110	64	48	8	103	
1874-ben	463,971	361,571	106	62	94	68	77	29	142	
1873-ban	454,242	403,123	114	97	111	60	69	26	106	
1872-ben	405,357	435,904	97	63	93	56	54	27	106	
1871-ben	337,470	419,179	73	56	102	36	69	28	99	
1870-ben	308,181	420,639	62	56	87	32	50	9	91	
1869-ben	272,682	468,078	47	58	142	23	54	6	158	
1868-ban	244,187	402,958	44	59	131	19	48	6	111	

*) A finomító telepek készülékei itt nincsenek befoglalva.

b) Zúzdai gépek, ke-

Ország	Zúzdai gépek							
	Nyílvasak	Hengerpárok	Malomfutók	Löszerek	Folyton működők-szerek	Folyton működő for-gószerek	Zöcskölő gépek	Seprő és kézimoslák
Bányakapitányság								
Magyarország								
Besztercebánya	2,460	1	302	433	—	—	17	427
Budapest	1	5	3	1	—	—	25	—
Nagybánya	1,444	3	148	133	83	1	9	162
Oravicza	54	5	—	6	—	1	8	—
Szepes-Igló	82	3	4	25	—	—	—	—
Zalatna	10,254	3	3	125	—	—	8	21
Összeg	14,295	20	460	723	83	2	67	610
Horvát-Szlavonország.								
Zágráb	6	—	—	—	—	—	—	—
Főösszeg	14,301	20	460	723	83	2	67	610
1876-ban	14,300	16	322	704	87	2	47	479
1875-ben	14,421	14	337	685	94	8	65	446
1874-ben	14,522	10	327	689	86	4	111	402
1873-ban	14,557	11	332	675	71	1	99	230
1872-ben	14,492	12	500	708	60	4	128	274
1871-ben	13,788	9	166	588	60	4	103	404
1870-ben	14,734	20	482	722	56	4	78	756
1869-ben	14,993	33	413	928	59	4	83	—
1868-ban	15,257	15	395	727	45	4	139	—

meneczek, hódók.

Vas magas kemenczék	Más magas kemenczék	Közép kemenczék	Kis kemenczék	Csurtató réz hódók	Üz-hódók	Lengítő kemenczék	Páritó-kemenczék	Kavaro-kemenczék	Pörkölő-kemenczék	Láng-kemenczék	Gőréb kemenczék	Foncsor művek	Lugozó művek	Pároló üstök	Jégezeési kádák
s z á m a															
7	10	18	1	71	6	—	—	—	25	9	—	—	—	2	32
1	—	—	—	—	—	—	—	—	6	8	—	—	—	—	—
10	4	8	7	5	5	—	—	—	29	10	1	1	12	14	108
17	7	8	6	3	2	—	—	—	43	11	128	—	2	78	25
54	15	5	1	6	—	—	—	—	115	9	3	3	7	8	24
7	8	12	13	5	4	1	—	—	14	—	—	205	2	1	20
96	44	51	28	90	17	1	—	—	232	47	132	209	23	103	209
s z á m a															
4	4	—	—	—	—	2	12	—	8	—	—	—	—	—	—
100	48	51	28	90	17	3	12	—	240	47	132	209	23	103	209
97	44	49	41	18	17	5	13	48	242	50	133	208	46	111	114
95	52	44	37	19	16	4	15	36	223	46	132	205	21	129	138
102	46	43	39	24	17	7	15	—	239	43	132	205	19	61	119
109	50	52	37	24	20	3	12	—	234	38	131	210	22	67	198
105	58	51	38	19	18	6	14	—	200	38	118	4	23	74	227
101	54	51	43	21	23	2	10	—	226	38	136	7	22	73	226
100	58	50	44	22	25	6	16	—	237	40	132	7	29	34	234
97	60	57	46	23	27	6	150	—	177	47	8	8	26	75	234
96	54	59	47	29	28	10	146	—	156	41	5	7	53	32	203

b) Zuzdai gépek, kemenczék, hódók.

Ország	Érezki- vonó készülékek	Rezesítési szer- kezetek	Koks kemen- czék	Briquette gépek	Kőfuró gépek	Ventil- lator	s z á m a					
Magyarország.												
Besztercebánya	2	—	—	—	—	—						
Budapest*)	—	—	96	3	—	8						
Nagybánya	—	—	—	—	—	—						
Oravicza	—	—	—	—	—	—						
Szepes-Igló	3	19	—	—	—	—						
Zalatna	—	—	—	—	—	—						
Összeg	5	19	96	3	—	8						
Horvát-Szlavonország.												
Zágráb	—	—	6	—	—	—						
Főösszeg	5	19	102	3	—	8						
1876-ban	21	39	134	4	1	7						
1875-ben	23	37	134	4	1	7						
1874-ben	24	44	114	4	1	—						
1873-ban	22	39	84	3	2	—						
1872-ben	57	37	68	3	—	—						
1871-ben	60	35	67	3	—	—						
1870-ben	9	23	44	2	—	—						
1869-ben	11	25	44	2	—	—						
1868-ban	6	26	62	1	—	—						

*) Ezen kívül 6 egyéb gőzgép.

c) A vas magas kemenczék száma és üzeme.

Ország	Szám a vas magas kemenczéknek			Üzleti hetek száma	Egy üzemben ál- lott vasmagas kemenczére esik átlagban üzleti hét
	melyek üzemben voltak	melyek hidegen állottak	összesen		
Bányakapitányság					
Magyarország.					
Besztercebánya	2	5	7	60	30.00
Budapest	—	1	1	—	—
Nagybánya	4	6	10	132	33.00
Oravicza	12	3	15	513	42.75
Szepes-Igló	36	18	54	1,476	41.00
Zalatna	13*)	5	18	—	—
Összeg	67	38	105	2,181	32.54
Horvát-Szlavonország.					
Zágráb	2	1	3	25	12.50
Főösszeg	69	39	108	2,206	31.97
1876-ban	71	35	106	2,441	34.88
1875-ben	81	26	107	3,027	37.97
1874-ben	86	26	112	3,167	36.83

*) Ezek közül 9 kis kemenceze.

4. A bányá- és kohó

Ország	K i n c s t á r i			
	férfiak	nők	gyermekek	összesen
Bányakapitányság	munkások száma			
Magyarország.				
Besztercebánya	3,691	49	458	4,198
Budapest	104	—	50	154
Nagybánya	1,539	20	272	1,831
Oravicza	—	—	—	—
Szepes-Igló	866	6	130	1,002
Zalatna	1,540	41	262	1,843
Összeg	7,740	116	1,172	9,028
Horvát-Szlavonország.				
Zágráb	—	—	—	—
Főösszeg	7,740	116	1,172	9,028
1876-ban	8,797	134	1,276	10,207
1875-ben	7,481	127	1,094	8,702
1874-ben	9,822	165	1,329	11,316
1873-ban	10,324	132	1,234	11,690
1872-ben	9,339	163	1,018	10,520
1871-ben	9,644	142	1,155	10,941
1870-ben	10,495	104	1,352	11,951
1869-ben	10,026	58	1,424	11,508
1868-ban	10,117	402	1,183	11,702
1867-ben	9,554	162	1,306	11,012

munkások száma.

M a g á n				E g y ü t t			
férfiak	nők	gyermekek	összesen	férfiak	nők	gyermekek	összesen
m u n k á s o k s z á m a							
3,050	103	364	3,517	6,741	152	822	7,715
3,783	194	103	4,080	3,887	194	153	4,234
1,806	70	466	2,342	3,345	90	738	4,173
4,474	163	772	5,409	4,474	163	772	5,409
4,900	411	889	6,200	5,766	417	1,019	7,202
6,593	118	1,084	7,795	8,133	159	1,346	9,638
24,606	1,059	3,678	29,343	32,346	1,175	4,850	38,371
474	24	11	509	474	24	11	509
25,080	1,083	3,689	29,852	32,820	1,199	4,861	38,880
26,371	1,155	4,112	31,638	35,168	1,289	5,388	41,845
28,868	1,267	3,554	33,689	36,349	1,394	4,648	42,391
28,557	1,393	3,915	33,865	38,379	1,558	5,244	45,181
31,969	1,276	4,072	37,317	42,293	1,408	5,306	49,007
30,826	1,382	3,777	35,985	40,165	1,545	4,795	46,505
28,620	1,417	3,461	33,498	38,264	1,559	4,616	44,439
27,136	1,190	3,349	31,675	37,631	1,294	4,701	43,628
28,618	1,363	3,847	33,828	38,644	1,421	5,271	45,336
26,830	1,465	4,945	33,240	36,947	1,867	6,128	44,942
26,198	1,412	4,205	31,810	35,742	1,574	5,511	42,827

5. A bánya- és kohómunkások napibére.

Ország	F é r f i a k				N ő k				G y e r m e k e k			
	n a p i b é r e k											
	legmaga- sabb		legalacso- nyabb		legmaga- sabb		legalacso- nyabb		legmaga- sabb		legalacso- nyabb	
	frt	kr	frt	kr	frt	kr	frt	kr	frt	kr	frt	kr
Magyarország												
Besztercebánya	1	43	—	35	—	50	—	25	—	60	—	14
Budapest	1	35	—	46	—	70	—	30	—	60	—	30
Nagybánya	1	—	—	30	—	40	—	25	—	30	—	15
Oravicza	1	40	—	70	—	60	—	30	—	50	—	30
Szepes-Igló	—	80	—	40	—	40	—	20	—	40	—	15
Zalatna	1	20	—	40	—	50	—	18	—	40	—	12
Magyarországban	1	43	—	30	—	70	—	18	—	60	—	12
Horvát-Szlavonország												
Zágráb	1	66	—	60	—	37	—	30	—	30	—	22
Szent-István korona országaiban	1	66	—	30	—	70	—	18	—	60	—	12

6. A munkások közt előfordult balesetek száma.

Ország	Könnyű		Súlyos		Halálos		Összes		
	b a l e s e t e k s z á m a								
	kincs- tári	magán	kincs- tári	magán	kincs- tári	magán	kincs- tári	magán	az összes
	t e l e p e k n é l								
Magyarország.									
Besztercebánya	27	24	8	11	3	7	38	42	80
Budapest	2	7	—	3	—	8	2	18	20
Nagybánya	3	2	11	1	1	2	15	5	20
Oravicza	—	118	—	34	—	14	—	166	166
Szepes-Igló	12	1	5	2	4	5	21	8	29
Zalatna	—	—	1	—	1	2	2	2	4
Összeg	44	152	25	51	9	38	78	241	319
Horvát-Szlavonország.									
Zágráb	—	1	—	1	—	—	—	2	2
Főösszeg	44	153	25	52	9	38	78	243	321
1876-ban	22	169	26	53	11	33	59	255	314
1875-ben	36	166	17	60	15	39	68	265	333
1874-ben	29	185	21	61	15	57	65	303	368
1873-ban	65	395	28	108	14	50	107	552	660
1872-ben	32	465	25	140	20	54	77	659	736
1871-ben	47	383	23	74	11	53	81	510	591
1870-ben	69	223	18	52	11	31	98	306	404
1869-ben	63	184	24	54	13	40	100	278	378
1868-ban	134	79	33	55	9	30	176	164	340
1867-ben	76	133	27	51	12	30	115	214	329

7. A társpénztárak.

Ország	Bevételek az 1877. évben.						
	Vagyron állapot 1876. év végén		a munkások járulékaiból		egyéb jövedelem		Összes jövedelem
	kincstár	magán	kincstár	magán	kincstár	magán	
f o r i n t							
Magyarország							
Besztercebánya	1.401,028.70	155,588.65	42,983.46	38,811.99	155,266.52	19,660.39	256,722.36
Budapest	54,034.41	393,147.10	6,852.47	55,093.03	11,414.61	63,314.45	136,674.56
Nagybánya	282,998.70	70,756.07	28,543.11	11,028.43	43,763.54	4,867.75	88,202.33
Oravicza	—	2,627,709.78	—	365,705.44	—	209,023.74	574,729.18
Szepes-Igló	149,835.86	344,728.96	9,176.47	55,749.77	17,611.00	33,497.76	116,035.00
Zalatna	385,663.66	274,154.06	29,517.64	24,261.81	32,968.28	16,312.62	103,060.85
Összeg	2.273,561.33	3.866,084.62	117,073.15	550,650.47	261,023.95	346,676.71	1.275,424.28
Horvát-Szlavonország							
Zágráb	—	37,394.95	—	1,511.27	—	3,596.41	5,107.68
Főösszeg	2.273,561.33	3.903,479.57	117,073.15	552,161.74	261,023.95	350,273.12	1.280,531.96

7. A társpénztárak.

K ö l t s é g e k a z 1877. é v b e n.										Vagyron-állapot 1877. év végén	
munkások	özvegyek	árvák	munkások	özvegyek	árvák	kezelési és egyéb költség		Összesen	kincstár		
nyugbéré és segélyezése											
k i n c s t á r			m a g á n			kincstár	magán				
f o r i n t											
25,286.96	25,966.85	5,865.95	6,068.05	3,952.26	1,476.88	80,761.56	40,632.61	190,011.12	1.461,397.36	161,931.23	
1,488.76	882.19	291.61	6,110.81	4,756.27	2,398.86	14,395.60	73,917.15	104,241.25	55,243.33	424,371.49	
35,199.90	857.53	135.63	3,867.06	2,687.58	879.13	36,103.92	6,749.15	86,479.90	283,008.37	72,469.33	
—	—	—	82,263.95	73,253.06	13,306.20	—	245,046.73	413,869.94	—	2.788,569.02	
3,517.17	4,131.07	745.33	25,498.08	14,263.77	4,302.74	8,284.72	25,303.27	86,046.35	159,945.04	364,608.43	
12,243.72	2,872.77	333.36	2,679.72	1,535.36	525.66	24,503.31	27,384.92	72,078.82	408,196.42	282,602.83	
77,736.51	34,710.41	7,371.88	126,487.67	100,448.30	22,889.47	164,049.11	419,034.03	952,727.38	2.367,790.52	4.094,552.33	
—	—	—	2,100.08	641.20	271.41	—	1,625.60	4,638.29	—	37,864.34	
77,736.51	34,710.41	7,371.88	123,587.75	101,089.50	23,160.88	164,049.11	420,759.63	957,365.67	2.367,790.52	4.132,416.67	

8. Bánya- és kohótermelés.

A. Kész áruk.

Bányakapitányság	A r a n y					
	T e r m e l é s			P é n z é r t é k		Középára a súlyegységnek a termelés helyén.
	kincstár	magán	összesen			
	k i l o g r a m m			forint	kr.	
Magyarország.						
Besztercebánya	186.1064	52.0595	238.1659	332,241	43	1,395 frt
Budapest	—	2.3165	2.3165	3,231	52	»
Nagybánya	122.1548	225.1789	347.3337	484,530	51	»
Oravicza	—	7.3360	7.3360	10,233	72	»
Zalatna	360.0460	749.5080	1,109.5540	1.547,827	83	»
Összeg	668.3072	1,036.3989	1,704.7061	2.378,065	01	1,395 frt
1876-ban	717.3335	1,172.6940	1,890.0275	2.637,293	31	»
1875-ben	651.8990	925.0770	1,576.9760	2.199,881	52	»
1874-ben	491.3415	799.8187	1,291.1602	1.801,169	37	»
1873-ban	462.3429	770.8797	1,233.4226	1.720,624	59	»
1872-ben	570.3777	863.8018	1,434.1795	1.936,142	33	1,350 frt
1871-ben	565.4707	826.6821	1,392.1528	1.879,406	33	»
1870-ben	676.1664	806.1734	1,482.3398	2.001,158	79	»
1869-ben	789.0737	768.2966	1,557.3704	2.102,450	29	»
1868-ban	782.9765	877.7335	1,660.7101	2.241,958	62	»
1867-ben	821.2765	1.006.0420	1,827.3186	2.467,879	75	»
1866-ban	792.2080	822.3126	1,614.5206	2.179,549	24	»
1865-ben	785.1883	1,012.1958	1,797.2942	2.326,074	43	»
1864-ben	747.2032	1,026.1953	1,773.3986	2.394,088	09	»
1863-ban	545.6754	952.3598	1,498.0353	2.022,353	72	»

Bányakapitányság	E z s t					
	T e r m e l é s			P é n z é r t é k		Középára a súlyegységnek a termelés helyén.
	kincstár	magán	összesen			
	k i l o g r a m m			forint	kr.	
Magyarország.						
Besztercebánya	6,504.6605	2,847.9062	9,352.5667	841,731	—	90 frt
Budapest	—	9.9725	9.9725	897	52	»
Nagybánya	4,730.8518	1,785.6027	6,516.4545	586,480	90	»
Oravicza	—	241.6640	241.6640	21,749	76	»
Szepes-Igló	1,438.8234	1,015.0000	2,453.8234	220,844	11	»
Zalatna	1,604.7594	327.1466	1,931.9060	173,871	54	»
Összeg	14,279.0951	6,227.2920	20,506.3871	1.845,574	72	90 frt
1876-ban	15,932.5915	6,851.7893	22,784.3808	2.051,319	83	»
1875-ben	13,972.2697	7,263.3888	21,235.6585	1.911,209	27	»
1874-ben	11,592.6413	5,829.1226	17,421.2639	1.567,938	67	»
1873-ban	12,998.7344	5,577.8585	18,576.5929	1.671,893	36	»
1872-ben	12,229.4540	4,906.8768	17,136.3308	1.542,269	77	»
1871-ben	15,357.9863	4,769.4524	20,127.4387	1.811,469	23	»
1870-ben	15,159.9026	5,295.8831	20,455.7857	1.841,020	70	»
1869-ben	19,765.9500	6,241.2462	26,007.1962	2.340,647	64	»
1868-ban	20,014.1861	6,995.9600	27,010.1461	2.430,913	16	»
1867-ben	20,082.9905	7,030.1868	27,113.1773	2.440,185	94	»
1866-ban	20,382.7883	6,445.0942	26,827.8825	2.414,065	57	»
1865-ben	19,442.4175	6,684.8692	26,127.2867	2.352,805	79	»
1864-ben	20,308.9531	5,813.8113	26,122.7649	2.251,048	64	»
1863-ban	14,580.5876	5,421.0084	20,001.5911	1.800,043	18	»

Bányakapitányság	R é z					
	Termelés			Pénzérték		Középára a súlyegységnek a termelés helyén.
	kincstár	magán	összesen			
	m é t e r - m á z s a			forint	kr.	
Magyarország.						
Besztercebánya	459.08	55.01	514.09	44,857 74	87 frt 26 kr.	
Budapest	—	114.34	114.34	10,003 61	87 » 49 »	
Nagybánya	28.32	381.48	409.80	33,437 63	81 » 59 »	
Oravicza	—	301.36	301.36	28,421 22	94 » 31 »	
Szepes-Igló	1,010.40	6,195.57	7,205.97	617,836 76	85 » 74 »	
Zalatna	599.44	648.00	1,247.44	100,881 46	80 » 87 »	
Összeg	2,097.24	7,695.76	9,793.00	835,438 42	85 frt 31 kr.	
Horvát- és Szlavonország.						
Zágráb	—	63.09	63.09	4,699 72	74 frt 49 kr.	
Főösszeg	2,097.24	7,758.85	9,856.09	840,138 14	85 frt 24 kr.	
1876-ban	2,506.51	7,744.43	10,250.94	902,856 46	88 » 07 »	
1875-ben	2,620.03	7,848.11	10,468.14	948,980 94	90 » 65 »	
1874-ben	3,044.48	6,488.36	9,532.84	824,972 21	86 » 54 »	
1873-ban	3,878.56	6,683.04	10,561.60	911,993 14	86 » 35 »	
1872-ben	4,375.84	7,491.12	11,866.96	1,119,832 32	94 » 37 »	
1871-ben	3,950.80	8,796.48	12,747.28	1,070,776 65	84 » — »	
1870-ben	4,165.28	7,727.44	11,892.72	1,027,644 08	86 » 43 »	
1869-ben	6,809.04	10,679.76	17,488.80	1,488,795 67	85 » 13 »	
1868-ban	8,356.88	12,295.92	20,652.80	1,824,406 39	88 » 34 »	
1867-ben	8,941.52	14,875.28	23,816.80	2,079,432 08	87 » 30 »	
1866-ban	5,638.08	16,080.40	21,718.48	1,875,663 64	86 » 36 »	
1865-ben	7,338.80	15,102.08	22,440.88	2,011,909 70	89 » 65 »	
1864-ben	6,325.20	15,974.00	22,299.20	2,182,559 62	97 » 87 »	
1863-ban	4,595.36	15,723.68	20,319.04	2,030,124 18	99 » 90 »	

Bányakapitányság	Ó l o m					
	Termelés			Pénzérték		Középára a súlyegységnek a termelés helyén.
	kincstár	magán	összesen			
	m é t e r - m á z s a			forint	kr.	
Magyarország.						
Besztercebánya	6,521.60	1,320.95	7,842.55	199,837 77	25 frt 48 kr.	
Nagybánya	8,970.54	1,098.51	10,069.05	171,064 78	16 » 98 »	
Oravicza	—	117.04	117.04	2,504 63	21 » 40 »	
Zalatna	3,176.00	—	3,176.00	73,760 —	23 » 22 »	
Összeg	18,668.14	2,536.50	21,204.64	447,167 18	21 frt 09 kr.	
1876-ban	19,676.78	2,549.35	22,226.13	446,203 05	20 frt 08 kr.	
1875-ben	14,155.19	3,176.97	17,333.16	255,250 56	20 » 50 »	
1874-ben	12,695.16	1,998.62	14,693.78	327,385 62	22 » 28 »	
1873-ban	13,116.32	1,594.88	14,711.20	290,653 06	19 » 89 »	
1872-ben	14,657.44	1,958.32	16,615.76	349,910 29	21 » 06 »	
1871-ben	14,532.56	1,642.48	16,175.04	360,731 74	22 » 30 »	
1870-ben	10,405.92	162.96	10,568.88	208,538 91	19 » 73 »	
1869-ben	14,886.48	483.28	15,369.76	307,209 —	19 » 99 »	
1868-ban	10,201.52	1,210.16	11,411.68	232,216 02	20 » 35 »	
1867-ben	14,253.68	1,588.72	15,842.40	330,414 06	20 » 86 »	
1866-ban	11,098.08	1,321.60	12,419.68	229,989 23	18 » 52 »	
1865-ben	10,991.12	1,596.56	12,587.68	195,379 07	15 » 52 »	
1864-ben	13,662.32	1,914.08	15,576.40	290,651 27	18 » 66 »	
1863-ban	14,140.00	2,308.88	16,448.88	332,032 12	20 » 19 »	

Bányakapitányság	H i g a n y					
	T e r m e l é s			Pénzérték		Középára a súlyegységnek a termelés helyén.
	kincstár	magán	összesen			
	m é t e r - m á z s a			forint	kr.	
Magyarország						
Szepes-Igló	—	248.00	248.00	54,560	—	220 frt—kr.
Zalatna	—	31.09	31.09	8,083	40	260 » — »
Összeg	—	279.09	279.09	62,643	40	224 frt 46 kr
1876-ban	—	230.78	230.78	58,700	—	254 » 35 »
1875-ben	—	180.06	180.06	48,900	—	271 » 58 »
1874-ben	—	132.69	132.69	71,082	—	535 » 70 »
1873-ban	—	140.56	140.56	80,250	—	570 » 93 »
1872-ben	—	153.19	153.19	51,980	—	339 » 32 »
1871-ben	—	180.88	180.88	48,677	30	269 » 11 »
1870-ben	—	256.48	256.48	70,530	31	274 » 99 »
1869-ben	—	337.12	337.12	75,370	—	226 » 97 »
1868-ban	—	427.84	427.84	92,363	—	213 » 54 »
1867-ben	—	609.84	609.84	131,483	37	215 » 60 »
1866-ban	—	557.76	557.76	119,615	94	214 » 46 »
1865-ben	—	427.28	427.28	91,705	—	214 » 62 »
1864-ben	—	324.24	324.24	69,832	72	215 » 37 »
1863-ban	—	281.12	281.12	53,488	58	190 » 69 »

Bányakapitányság	H o r g a p y					
	T e r m e l é s			Pénzérték		Középára a súlyegységnek a termelés helyén
	kincstár	magán	összesen			
	m é t e r - m á z s a			forint	kr.	
Horvát-Szlavonország.						
Zágráb	—	656.38	656.38	13,312	04	20 frt 28 kr.
1876-ban	—	5,669.02	5,669.02	130,387	46	23 » — »
1875-ben	—	5,128.00	5,128.00	126,410	87	24 » 65 »
1874-ben	—	6,223.78	6,223.78	151,149	31	24 » 29 »
1873-ban	—	6,158.00	6,158.00	166,065	—	26 » 97 »
1872-ben	—	5,565.84	5,565.84	120,270	—	21 » 60 »
1871-ben	—	4,626.72	4,626.72	85,927	—	18 » 57 »
1870-ben	—	4,152.40	4,152.40	81,565	—	19 » 64 »
1869-ben	—	4,577.44	4,577.44	94,493	—	20 » 64 »
1868-ban	—	3,226.16	3,226.16	67,274	—	20 » 85 »
1867-ben	—	3,476.48	3,476.48	83,187	—	23 » 93 »
1866-ban	—	3,752.56	3,752.56	83,762	—	22 » 29 »
1865-ben	—	2,035.04	2,035.04	41,796	—	24 » 08 »
1864-ben	—	1,164.08	1,164.08	28,080	—	21 » 10 »
D á r d a n y é r c z *)						
Besztercebánya	750.00	304.50	1,054.50	15,931	—	15 frt 11 kr.
Budapest	—	101.00	101.00	1,558	43	15 » 43 »
Szepes-Igló	—	261.69	261.69	2,383	40	9 » 11 »
Összeg	750.00	667.19	1,417.19	19,872	83	14 frt 02 kr.
1876-ban	634.00	1,754.46	2,388.46	25,893	06	10 » 84 »

*) A besztercebányai és budapesti kerületekben kimutatott dárdanyércz csak azon mennyiségeket foglalja magában, melyek mint ércz lettek értékesítve; ellenben a szepes-iglói kerületben termelt mennyiség a kohókhoz szállított feldolgozás végett. Ezért a bánya- és kohótermelés értékének összegelésénél (alább 9. a. és b.) amazok értéke beszámított, a szepes-iglói nyersterményé pedig nem, minthogy a belőle nyert kohótermények értékében befoglalattik.

Bányakapitányság	Nyers dárdany és dárdanyfém.					
	Termelés			Pénzérték		Középára a súlyegységnek a termelés helyén.
	kincstár	magán	összesen			
	m é t e r - m á z s a			forint	kr.	
Magyarország.						
Budapest	—	30.00	30.00	840	—	28 frt — kr.
Szepes-Igló	—	118.20	118.20	3,606	—	30 » 51 »
Összeg	—	148.20	148.20	4,446	—	30 frt — kr.
1876-ban	—	366.45	366.45	10,596	96	28 » 92 »
1875-ben	2.00	614.66	616.66	16,538	—	26 » 82 »
1874-ben	—	934.22	934.22	20,633	75	22 » 08 »
1873-ban	—	726.40	736.40	18,918	—	25 » 69 »
1872-ben	—	953.12	953.12	29,820	60	31 » 29 »
1871-ben	7.84	1,410.64	1,418.48	41,894	66	29 » 53 »
1870-ben	31.92	3,268.16	3,300.08	70,588	67	21 » 39 »
1869-ben	—	2,913.12	2,913.12	56,040	—	19 » 24 »
1868-ban	—	3,056.48	3,056.48	54,604	—	14 » 59 »
1867-ben	1,176.56	3,692.08	4,868.64	75,203	63	15 » 44 »
1866-ban	809.20	4,534.32	5,343.52	92,230	87	17 » 26 »
1865-ben	669.20	2,504.88	3,174.08	56,791	09	17 » 89 »
1864-ben	758.80	1,858.64	2,617.44	75,507	44	28 » 85 »
1863-ban	226.24	2,193.52	2,419.76	59,840	49	24 » 73 »
Dárdany keverék						
Szepes-Igló	—	226.00	226.00	4,068	—	18 frt — kr.
Álany és kékleny						
Szepes-Igló	—	*) 4,596.16	4,596.16	175,906	04	38 frt 27 kr.
1876-ban	—	390.27	390.27	38,714	58	99 » 20 »
Szepes-Igló (Álany- és kéklenykeverék)	—	104.80	104.80	4,985	50	47 » 57 »
1876-ban	—	776.96	776.96	151,027	11	194 » 38 »

*) Ezen termelt mennyiségből 2,264.20 m. m., 7,699 frt 31 kr. értékben, a kohóba került olvasztás végett.

Bányakapitányság	Szinitendő nyers vas					
	Termelés			Pénzérték		Középára a súlyegységnek a termelés helyén.
	kincstár	magán	összesen			
	m é t e r - m á z s a			forint	kr.	
Magyarország.						
Besztercebánya	5,092	3,395	8,487	43,281	03	5 frt 10 kr.
Nagybánya	—	23,150	23,150	82,239	20	3 » 55 »
Oravicza	—	300,791	300,791	1,312,561	71	4 » 36 »
Szepes-Igló	62,972	652,817	715,789	2,747,308	69	3 » 84 »
Zalatna	36,163	112,454	148,617	711,771	65	4 » 79 »
Összeg	104,227	1,092,607	1,196,834	4,897,162	28	4 frt 09 kr.
Horvát-Szlavonország.						
Zágráb	—	8,644	8,644	33,336	10	3 » 86 »
Főösszeg	104,227	1,101,251	1,205,478	4,930,498	38	4 frt 09 kr.
1876-ban	119,158	1,051,299	1,170,457	5,024,797	47	4 frt 29 kr.
1875-ben	171,079	1,340,078	1,511,157	6,708,070	36	4 » 44 »
1874-ben	197,040	1,319,974	1,517,014	7,250,203	99	4 » 73 »
1873-ban	185,983	1,348,570	1,534,553	8,998,586	75	5 » 54 »
1872-ben	193,782	1,171,952	1,365,734	7,697,111	12	5 » 64 »
1871-ben	145,835	1,077,277	1,223,112	6,393,220	51	5 » 23 »
1870-ben	124,632	1,000,969	1,125,601	5,500,494	36	4 » 98 »
1869-ben	155,098	982,625	1,137,723	5,418,127	07	4 » 76 »
1868-ban	138,727	867,766	1,006,493	4,444,431	40	4 » 71 »
1867-ben	55,244	870,384	925,628	3,471,511	60	3 » 75 »
1866-ban	125,808	848,513	974,321	3,505,248	29	3 » 60 »
1865-ben	113,922	817,366	931,288	3,599,240	70	3 » 86 »
1864-ben	156,415	927,589	1,084,004	4,629,749	59	4 » 27 »
1863-ban	150,857	852,536	1,003,393	4,051,924	85	4 » 04 »

Bányakapitányság	Öntött nyers vas					
	Termelés			Pénzérték		Középára a súlyegységnek a termelés helyén
	kincstár	magán	összesen			
	méter-mázsa			forint	kr.	
Magyarország.						
Besztercebánya	133	3,189	3,322	28,927	05	8 frt 70 kr.
Nagybánya	592	1,198	1,790	16,811	93	9 » 39 »
Oravicza	—	18,148	18,148	195,617	51	10 » 77 »
Szepes-Igló	301	46,196	46,497	395,460	21	8 » 51 »
Zalatna	3,248	7,423	10,671	111,534	33	10 » 45 »
Összeg	4,274	76,154	80,428	748,351	03	9 frt 30 kr.
Horvát-Szlavonország						
Zágráb	—	28	28	127	80	4 » 56 »
Főösszeg	4,274	76,182	80,456	748,478	83	9 frt 30 kr.
1876-ban	17,266	86,070	103,336	890,623	70	8 » 62 »
1875-ben	15,382	70,498	85,880	813,552	44	9 » 47 »
1874-ben	18,553	83,412	101,965	980,689	48	9 » 62 »
1873-ban	17,625	82,510	100,135	1.150,026	79	11 » 48 »
1872-ben	29,744	73,094	102,838	1.171,613	34	11 » 40 »
1871-ben	18,984	86,918	105,902	1.071,330	72	10 » 12 »
1870-ben	17,312	100,916	118,228	1.057,029	97	8 » 94 »
1869-ben	17,859	114,542	132,401	1.146,773	36	8 » 66 »
1868-ban	19,051	99,206	118,257	980,300	89	8 » 29 »
1867-ben	31,759	93,087	124,846	716,878	27	5 » 74 »
1866-ban	8,621	84,255	92,876	754,614	55	8 » 12 »
1865-ben	11,688	71,052	82,740	710,853	08	8 » 59 »
1864-ben	16,685	65,920	82,605	731,662	03	8 » 86 »
1863-ban	13,493	65,137	78,630	760,488	78	9 » 67 »

Bányakapitányság	Fekete kőszén					
	Termelés			Pénzérték		Középára a súlyegységnek a termelés helyén
	kincstár	magán	összesen			
	méter-mázsa			forint	kr.	
Magyarország.						
Budapest	—	4.018,827	4.018,827	1.813,891	88	45 kr.
Oravicza	—	2.759,776	2.759,776	1.944,233	79	70 »
Zalatna	—	20,000	20,000	6,000	—	30 »
Összeg	—	6.798,603	6.798,603	3.764,125	67	55 kr.
Horvát-Szlavonország.						
Zágráb	—	25.885	25,885	5,212	96	20 kr.
Főösszeg	—	6.824,488	6.824,488	3.769,338	63	55 kr.
1876-ban	—	6.369,905	6.369,905	3.240,401	80	51 kr.
1875-ben	—	6.356,111	6.356,111	2.928,113	52	46 »
1874-ben	—	6.254,251	6.254,251	3.100,378	34	49 »
1873-ban	26,320	6.816,428	6.842,748	3.576,279	58	52 »
1872-ben	—	6.413,008	6.413,008	3.111,358	90	49 »
1871-ben	—	6.171,202	6.171,202	2.763,894	90	45 »
1870-ben	—	5.371,528	5.371,528	2.223,974	36	41 »
1869-ben	—	4.935,326	4.935,326	1.778,872	—	36 »
1868-ban	—	4.868,060	4.868,060	1.970,675	—	40 »
1867-ben	10,482	4.016,903	4.027,385	1.431,458	20	35 »
1866-ban	19,529	4.112,210	4.131,739	1.405,087	64	34 »
1865-ben	—	3.615,226	3.615,226	1.238,348	02	34 »
1864-ben	—	3.494,950	3.494,950	1.196,411	55	35 »
1863-ban	—	3.404,073	3.404,073	1.238,643	44	63 »

Bányakapitányság	B a r n a k ő s z n é h					
	Termelés			Pénzérték		Középára a súlyegységnek a termelés helyén
	kincstár	magán	összesen			
	m é t e r - m á z s a			forint	kr.	
Magyarország.						
Besztercebánya	—	4.332,739	4.332,739	1.435,807	28	33 kr.
Budapest	174,040	2.716,465	2.890,505	802,054	72	28 »
Oravicza	—	50,090	50,090	28,584	—	57 »
Szepes-Igló	—	580	580	290	—	50 »
Zalatna	602,310	1.115,186	1.717,496	529,524	76	31 »
Összeg	776,350	8.215,060	8.991,410	2.796,260	76	31 kr.
Horvát-Szlavonország.						
Zágráb	—	79,850	79,850	24,934	86	31 kr.
Főösszeg	776,350	8.294,910	9.071,260	2.821,195	62	31 kr.
1876-ban	804,933	8.036,455	8.841,388	2.572,735	48	29 kr.
1875-ben	885,231	7.270,238	8.155,469	2.598,653	20	32 »
1874-ben	736,924	7.000,468	7.737,392	2.781,772	84	36 »
1873-ban	1.117,303	8.382,488	9.499,791	3.639,939	84	38 »
1872-ben	1.289,694	8.157,410	9.447,104	3.767,249	44	40 »
1871-ben	899,238	7.657,774	8.557,012	3.218,934	59	39 »
1870-ben	271,842	5.747,974	6.019,816	2.463,962	73	41 »
1869-ben	129,771	5.493,606	5.623,377	1.822,696	57	32 »
1868-ban	74,557	4.357,844	4.432,401	1.544,373	62	35 »
1867-ben	52,752	3.291,267	3.344,019	839,525	31	25 »
1866-ban	46,087	2.824,656	2.870,743	724,107	45	25 »
1865-ben	21,504	2.555,914	2.577,418	743,346	17	29 »
1864-ben	26,442	2.416,855	2.443,297	673,323	59	27 »
1863-ban	53,981	2.596,131	2.650,112	787,312	15	30 »

Bányakapitányság	K ő s z n é p g y u r m a					
	Termelés			Pénzérték		Középára a súlyegységnek a termelés helyén.
	kincstár	magán	összesen			
	m é t e r - m á z s a			forint	kr.	
Budapest						
	—	199,775	199,755	147,818	70	— frt 74 kr.
1876-ban	—	174,713	174,713	128,253	58	» 73 »
F ő l d s z u r o k						
Nagybánya						
	—	1,578	1,578	1,011	45	— frt 64 kr.
1876-ban	—	2,206	2,206	747	20	» 33 »
Á s v á n y o l a j						
Oravicza						
	—	19,660	19,660	157,280	—	8 frt — kr.
1876-ban	—	19,670	19,670	147,607	91	7 » 50 »

Bányakapitányság	M é r					
	T e r m e l é s			P é n z é r t é k		Középára a súlyegységnek a termelés helyén.
	kincstár	magán	összesen			
	m é t e r - m á z s a			forint	kr.	
Magyarország.						
Szepes-Igló	10.87	—	10.87	164	95	15 frt 17 kr.
Horvát-Szlavonország						
Zágráb.	—	83	83	1,160	32	13 » 98 »
Főösszeg	10.87	83	93.87	1,525	27	14 frt 12 kr.
1876-ban	20	129	149	1,366	—	9 » 17 »
1875-ben	11.20	168	179.20	1,550	—	8 » 65 »
1874-ben	—	202.43	202.43	1,991	37	9 » 84 »
1873-ban	—	169	169	1,892	50	11 » 20 »
1872-ben	—	101	101	1,320	—	13 » 69 »
1871-ben	—	213	213	2,140	—	10 » 05 »
1870-ben	—	325	325	3,786	—	11 » 65 »
1869-ben	—	458	458	5,455	78	11 » 91 »
1868-ban	—	258	258	3,291	20	12 » 76 »
1867-ben	—	523	523	5,794	82	11 » 08 »
1866-ban	—	467	467	6,386	44	13 » 68 »
1865-ben	—	72	72	933	03	12 » 96 »
1864-ben	941	—	941	15,181	72	16 » 13 »
1863-ban	960	73	1,033	16,991	42	16 » 45 »

Bányakapitányság	T i m s ó					
	T e r m e l é s			P é n z é r t é k		Középára a súlyegységnek a termelés helyén.
	kincstár	magán	összesen			
	m é t e r - m á z s a			forint	kr.	
Nagybánya	—	1,050	1,050	8,920	75	
1876-ban	—	1,400	1,400	12,600	—	9 frt — kr.
1875-ben	—	2,178	2,178	29,141	10	13 » 38 »
1874-ben	—	1,303	1,303	17,445	—	13 » 39 »
1873-ban	—	3,193	3,193	45,616	—	14 » 29 »
1872-ben	—	3,532	3,532	50,942	—	14 » 42 »
1871-ben	—	4,676	4,676	59,007	40	12 » 63 »
1870-ben	—	4,937	4,937	62,279	—	12 » 61 »
1869-ben	—	6,520	6,520	78,279	—	12 » — »
1868-ban	—	5,790	5,790	62,550	—	10 » 80 »
1867-ben	—	6,160	6,160	63,900	—	10 » 37 »
1866-ban	—	3,032	3,032	33,925	—	11 » 19 »
1865-ben	—	2,912	2,912	32,000	—	10 » 99 »
1864-ben	—	2,800	2,800	37,500	—	13 » 39 »
1863-ban	—	3,013	3,013	44,640	—	14 » 81 »
S a l é t r o m s a v						
Zalatna	39	—	39	1,305	21	33 frt 47 kr.

Bányakapitányság	B a r p a k ó					
	Termelés			Pénzérték		Középára a súlyegységnek a termelés helyén
	kincstár	magán	összesen			
	m é t e r - m á z s a			forint	kr.	
Magyarország.						
Besztercebánya	—	200	200	16	80	* — frt 08 kr.
Nagybánya	—	5,048	5,048	9,086	97	** 1 » 80 »
Zalatna	—	20	20	100	—	5 » — »
Összeg	—	5,268	5,268	9,203	17	1 frt 81 kr.
1876-ban	—	6,918	6,918	14,951	06	2 frt 16 kr.
1875-ben	—	10,441	10,441	20,555	40	1 » 96 »
1874-ben	—	5,933	5,933	12,091	50	2 » 04 »
1873-ban	—	2,095	2,095	7,031	98	3 » 36 »
1872-ben	—	2,215	2,215	8,140	78	3 » 68 »
1871-ben	303	917	1,220	5,402	14	4 » 43 »
1870-ben	55	719	774	2,391	—	3 » 09 »
1869-ben	—	1,514	1,514	4,794	20	3 » 17 »
1868-ban	173	1,070	1,243	4,623	50	3 » 72 »
1867-ben	173	1,812	1,985	7,238	30	3 » 65 »
1866-ban	—	1,280	1,280	3,082	50	2 » 40 »
1865-ben	63	2,990	3,053	6,762	31	2 » 21 »
1864-ben	194	2,779	2,973	8,587	—	2 » 89 »

* A próbaként termelt mennyiségnek termelési költsége.

** Termelési költség ; a termelvényből 4,595 m.-m. árusított el 15,597 frt 89 krért.

Bányakapitányság	V a s k é n e g					
	Termelés			Pénzérték		Középára a súlyegységnek a termelés helyén.
	kincstár	magán	összesen			
	m é t e r - m á z s a			forint	kr.	
Magyarország.						
Besztercebánya	—	37,296	37,296	16,857	79	— frt 45 kr.
Nagybánya	—	9,370	9,370	4,556	18	*) — » 48 »
Oravicza	—	15,181	15,181	11,956	53	— » 78 »
Szepes-Igló	243,885	193,467	437,352	302,459	04	— » 69 »
Összeg	243,885	255,314	499,199	335,829	54	— frt 67 kr.
1876-ban	123,797	200,428	324,225	210,302	15	— » 65 »
1875-ben	17,583	204,247	221,830	119,027	23	— » 54 »
1874-ben	—	117,768	117,768	61,994	22	— » 53 »
1873-ban	—	61,017	61,017	34,220	15	— » 56 »
1872-ben	—	38,095	38,095	137,390	99	3 » 61 »
1871-ben	—	59,849	59,849	30,982	79	— » 52 »
1870-ben	—	19,108	19,108	9,770	33	— » 51 »
1869-ben	—	41,346	41,346	14,755	09	— » 36 »
1868-ban	—	21,125	21,125	13,339	87	— » 63 »
1867-ben	—	15,121	15,121	7,727	50	— » 51 »
V a s g á l i c z						
Szepes-Igló	296	—	296	1,693	10	5 frt 72 kr.
1876-ban	372	—	372	2,127	84	5 » 72 »
1875-ben	892	—	892	5,007	60	5 » 61 »
1874-ben	—	—	—	—	—	— » — »
1873-ban	1,541	92	1,633	10,377	55	6 » 36 »
1872-ben	997	112	1,109	5,323	82	4 » 80 »
1871-ben	—	—	—	—	—	— » — »
1870-ben	—	—	—	—	—	— » — »
1869-ben	6	—	6	65	—	10 » 83 »
1868-ban	7	—	7	84	50	12 » 07 »
1867-ben	6	396	402	2,191	47	5 » 45 »
1866-ban	—	297	297	1,784	10	6 » — »
1865-ben	—	—	—	—	—	— » — »
1864-ben	4	—	4	58	80	14 » 7 »
1863-ban	21	—	21	283	17	13 » 48 »

*) A b.-kapitányság kerületében az 1877. folytán 9,370 m. m. vaskéneg termeltetett, melynek termelési költsége 4,556 frt 18 krt tesz ki ; ezen termelt mennyiségből az 1877. év folyamán alatt 9,070 m. m. árusított el, 6,246 frt 18 krért.

Bányakapitányság	R é n g á l i o n					
	Termelés			Pénzérték		Középára a súlyegységnek a termelés helyén
	kincstár	magán	összesen			
	m é t e r - m á z s a			forint	kr.	
Oravicza	—	—	—	—	—	
1876-ban	—	81,46	81,46	2,036	55 25	frt — kr.
1875-ben	—	—	—	—	—	» — »
1874-ben	—	202	202	6,144	82 30	» 42 »
1873-ban	—	—	—	—	—	» — »
1872-ben	34	1,030	1,064	30,484	41 28	» 65 »
1871-ben	—	310	310	9,238	92 29	» 80 »
1870-ben	—	943	943	26,465	83 28	» 07 »
1869-ben	—	1,275	1,275	35,926	60 28	» 18 »
1868-ban	—	1,904	1,904	54,400	— 28	» 57 »
1867-ben	—	2,566	2,566	91,659	47 35	» 72 »
1866-ban	—	2,125	2,125	74,985	32 35	» 29 »
1865-ben	—	1,592	1,592	56,246	73 35	» 33 »
1864-ben	—	1,027	1,027	35,791	25 34	» 85 »
1863-ban	—	835	835	36,740	— 44	» — »
Ö l o m g e l é t						
Besztercebánya	1,690	—	1,690	42,891	10 25	frt 38 kr.
Oravicza	—	576	576	11,221	05 19	» 65 »
Összeg	1,690	576	2,266	54,112	15 23	frt 88 kr.
1876-ban	1,663	307	1,970	47,172	67 23	» 94 »
1875-ben	1,557	459	2,016	48,008	19 23	» 81 »
1874-ben	2,090	—	2,090	52,809	— 25	» 27 »
1873-ban	1,203	276	1,479	34,603	92 23	» 39 »
1872-ben	3,111	484	3,595	89,750	— 24	» 97 »
1871-ben	3,533	792	4,325	111,454	82 25	» 77 »
1870-ben	4,486	980	5,466	138,120	30 25	» 27 »
1869-ben	5,738	929	6,607	163,267	60 25	» 24 »
1868-ben	5,217	750	5,967	144,238	99 24	» 17 »
1867-ben	4,034	1,209	5,243	116,653	80 22	» 25 »
1866-ban	6,097	752	6,849	150,661	77 21	» 99 »
1865-ben	6,296	960	7,256	137,106	80 18	» 89 »
1864-ben	5,497	383	5,880	125,768	16 21	» 35 »
1863-ban	5,710	63	5,773	125,383	59 21	» 72 »

Bányakapitányság	C h r o m é r c n					
	Termelés			Pénzérték		Középára a súlyegységnek a termelés helyén
	kincstár	magán	összesen			
	m é t e r - m á z s a			forint	kr.	
Oravicza	—	—	—	—	—	
1876-ban	—	196	196	176	40	— frt 90 kr.
1875-ben	—	5,757	5,757	5,140	—	» 89 »
1874-ben	—	5,899	5,899	5,793	70	» 98 »
1873-ban	—	11,887	11,887	11,674	41	» 98 »
1872-ben	—	27,942	27,942	27,443	35	» 98 »
1871-ben	—	5,911	5,911	5,700	24	» 98 »
1870-ben	—	5,930	5,930	5,716	60	» 96 »
1869-ben	—	4,194	4,194	3,894	28	» 93 »
1868-ban	—	1,400	1,400	1,625	— 1	» 16 »
1867-ben	—	1,450	1,450	1,631	70	1 » 12 »
1866-ban	—	728	728	780	— 1	» 07 »
1865-ben	—	8,253	8,253	8,842	80	1 » 07 »
1864-ben	—	3,421	3,421	3,359	95	» 98 »
1863-ban	—	8,994	8,994	11,479	50	1 » 28 »
Á s v á n y f e s t é k						
Besztercebánya	—	1,329	1,329	4,175	76	3 frt 14 kr.
1876-ban	—	1,271	1,271	3,838	42	3 » 02 »
1875-ben	—	1,159	1,159	3,726	— 3	» 21 »
1874-ben	—	1,053	1,053	3,700	— 3	» 51 »
1873-ban	—	1,638	1,638	3,690	— 3	» 47 »
1872-ben	—	1,383	1,383	4,980	— 3	» 60 »
1871-ben	—	1,568	1,568	6,170	— 3	» 94 »
1870-ben	—	1,456	1,456	4,110	— 2	» 82 »
1869-ben	—	1,848	1,848	5,610	— 3	» (4 »
1868-ban	—	2,464	2,464	4,480	— 1	» 81 »
1867-ben	—	2,800	2,800	7,000	— 2	» 50 »
1866-ban	—	112	112	80	—	» 71 »
1865-ben	—	560	560	400	—	» 71 »
1864-ben	—	224	224	200	—	» 89 »
1863-ban	—	14	14	68	75	4 » 91 »
K é n s a v						
Zalatna	1,132	—	1,132	1,290	48	1 frt 14 kr.

B. Feldolgozott nyerstermékek.

Bányakapitányság	Termelés			Pénzérték		Középára a súlyegységnek a termelés helyén
	kincstár	magán	összesen			
	méter-mázsa			forint	kr.	
Aranyércz.						
Oravicza	—	33,950	33,950	13,670	85	— frt 40 kr.
Aranyos ezüstércz.						
Nagybánya	6,964	848	7,812	68,685	80	8 » 79 »
Arany- és ezüstércz és mara.						
Zalatna	2,244	9,879	12,123	330,845	44	25 » 64 »
Arany-, ezüst-, ólom- és réztartalmú zúzóérczek.						
Besztercebánya	746,640	260,319	1.006,959	519,439	50	— » 52 »
Arany-, ezüst-, ólom- és réztartalmú érczek.						
Besztercebánya	17,753	5,475	23,228	532,380	01	22 » 92 »
Aranyos mara.						
Nagybánya	18,838	26,504	45,342	286,709	04	6 » 32 »
Ezüstércz.						
Nagybánya	6,537	11,759	18,296	75,770	05	4 » 14 »
Szepes-Igló	7,968	1,803	9,771	90,902	—	9 » 30 »
Összeg	14,505	13,562	28,067	166,672	05	5 frt 94 kr.

Bányakapitányság	Termelés			Pénzérték		Középára a súlyegységnek a termelés helyén
	kincstár	magán	összesen			
	méter-mázsa			forint	kr.	
Ezüstös mara.						
Nagybánya	8,471	571	9,042	25,607	79	2 frt 83 kr.
Ezüsttartalmú rézércz.						
Oravicza	—	388	388	1,848	84	4 » 76 »
Szepes-Igló	210	8,815	9,025	63,882	04	7 » 08 »
Összeg	210	9,203	9,413	65,730	88	6 frt 98 kr.
Ezüst- és higanytartalmú rézércz.						
Szepes-Igló	—	14,719	14,719	126,615	65	8 » 60 »
Rézércz.						
Budapest	—	1,230.94	1,230.94	9,256	67	7 » 52 »
Nagybánya	216	4,041	4,257	18,539	77	4 » 35 »
Oravicza	—	11,902	11,902	13,934	31	1 » 17 »
Szepes-Igló	6,474	39,633	46,107	230,026	77	4 » 99 »
Zalatna	21,368	40,745	62,113	261,759	93	4 » 21 »
Összeg	28,058	97,551.94	125,609.94	533,517	45	4 frt 25 kr.
Rézmarra.						
Nagybánya	—	115	115	4,612	31	4 » 01 »
Ólomércz.						
Nagybánya	6,032	1,285	7,317	88,403	45	12 frt 08 kr.
Oravicza	—	6,198	6,198	15,676	53	2 » 56 »
Zalatna	4,378	—	4,378	70,582	10	16 » 12 »
Összeg	10,410	7,483	17,893	174,662	08	9 frt 76 kr.

Bányakapitányság	Termelés			Pénzérték		Középára súlyegység- nek a termelés helyén.
	kinestár	magán	összesen	forint	kr.	
	m é t e r - m á z s a					
Ólmos mara.						
Nagybánya	19,449	2,591	22,040	300,808	65	13 frt 65 kr.
Vasércz.						
Magyarország.						
Besztercebánya	30,977	24,199	55,176	10,468	07	» 19 »
Budapest	9,380	6,590	15,970	2,461	40	» 15 »
Nagybánya	28,569	42,693	71,262	23,891	49	» 33 »
Oravicza	—	746,615	746,615	394,921	03	» 53 »
Szepes-Igló	83,331	2,078,161	2,161,492	606,915	17	» 28 »
Zalatna	30,045	352,600	382,645	89,192	41	» 23 »
Összeg	182,302	3,250,858	3,433,160	1,127,849	17	— frt 33 kr.
Horvát-Szlavonország.						
Zágráb	—	22,430	22,430	9,506	71	» 42 »
Főösszeg	182,302	3,273,288	3,455,590	1,137,355	88	— frt 33 kr.
Timkő.						
Nagybánya	—	5,457	5,457	1,729	70	» 31 »
Olajpala.						
Oravicza	—	394,010	394,010	56,737	44	» 14 »
Horganyércz.						
Oravicza	—	10	10	13	50	1 » 35 »
Szepes-Igló	—	7,392	7,392	16,839	70	2 » 28 »
Összeg	—	7,402	7,402	16,853	20	2 frt 28 kr.
Higanyércz.						
Zágráb	—	68	68	1,030	—	15 » 15 »
Szepes-Igló	—	1,240	1,240	2,991	52	2 » 41 »

9. A bánya- és kohótermelés összes értéke.

a) A termelvények nemei szerint.

Bányatermelvények	1877	1876	1875	1874	1873	1872	1871	1870	1869
	F o r i n t								
Arany	2.378,065	2.637,293	2.199,882	1.801,169	1.720,625	1.936,142	1.879,406	2.001,159	2.102,450
Ezüst	1.845,575	2.051,320	1.911,209	1.567,939	1.671,893	1.542,270	1.811,469	1.841,021	2.340,648
Réz	840,138	902,856	948,981	824,972	911,993	1.119,832	1.070,777	1.027,644	1.488,796
Ólom	447,167	446,203	355,251	327,386	290,653	349,910	360,732	208,539	307,209
Horgany	13,312	130,387	126,411	151,149	166,065	120,270	85,927	81,565	98,493
Dárdanyércz	17,489	25,893	11,178	12,025	18,918	29,821	41,895	70,589	56,040
Nyers dárdany és dár- danyfém	4,446	10,597	16,538	20,634					
Dárdanykeverék	4,068	—	—	—	—	—	—	—	—
Álany és kéklény ércz	168,207	38,715	351,337	333,412	661,866	342,238	294,374	291,947	259,399
Kéklény és álanykeverék	4,985	151,027	173,243	102,432					
Töményített álany és kéklénykeverék	—	—	35,509	16,255	—	—	—	—	—
Álanyfém	—	—	9,523	—	—	—	—	—	—
Kéklényéleg	—	—	599	—	—	—	—	—	—
Higany	62,643	58,700	48,900	71,082	80,250	51,980	48,677	70,530	75,370
Színítendő nyersvas	4.930,498	5.024,797	6.708,070	7.250,204	8.998,587	7.697,111	6.393,220	5.500,494	5.418,127
Öntött nyersvas	748,479	890,624	813,552	980,689	1.150,027	1.171,613	1.071,330	1.057,030	1.778,872
Fekete kőszén	3.769,339	3.240,402	2.928,114	3.100,378	3.576,280	3.111,359	2.763,895	2.223,974	1.882,696

Bányatermelvények	1877	1876	1875	1874	1873	1872	1871	1870	1869
	F o r i n t								
Barna kőszén	2.821,196	2.572,735	2.598,653	2.781,773	3.639,940	3.767,249	3.218,934	2.463,963	1.822,698
Kőszéngyurma	147,819	128,254	159,171	155,821	210,531	364,303	174,313	115,726	97,604
Földszurok	1,011	747	637	197	177,415	158,852	189,454	306,068	131,774
Ásványolaj	157,280	147,608	112,989	143,075					
Kén	1,325	1,366	1,550	1,991	1,892	1,320	2,140	3,786	5,456
Timsó	8,921	12,600	29,141	17,445	45,616	50,942	59,097	62,279	78,285
Salétromsav	1,305	—	—	—	—	—	—	—	—
Barnakő	15,698	14,951	20,555	12,091	7,032	8,141	5,402	2,391	4,794
Vaskéneg	337,520	210,302	119,027	61,994	34,220	137,391	30,983	9,770	14,755
Vasgálicz	1,693	2,128	5,008	—	10,378	5,324	—	—	85
Rézgálicz	—	2,037	—	6,145	—	30,484	9,239	26,466	35,926
Aranygelét	—	—	—	—	160	152	180	63	120
Ólomgelét	54,112	47,173	48,008	52,809	34,604	89,750	111,455	138,120	168,268
Ásványfesték	4,176	3,838	3,726	3,700	5,690	4,980	6,170	4,110	5,610
Chromércz	—	176	5,140	5,794	11,674	27,443	5,700	5,717	3,894
Kénsav	1,290	—	—	—	—	—	—	—	—
Összesen	18.787,757	18.752,729	19.731,780	19.812,683	23.426,309	22.118,877	19.634,769	17.512,946	17.441,424

b) Bányakapitányságok szerint.

Ország, bányakapitányság	1877.	1876.	1875.	1874.	1873.	1872.	1871.	1870.	1869.
	F o r i n t								
Magyarország.									
Besztercebánya	3.006,539	3.084,307	3.088,968	3.124,480	3.849,314	4.151,003	3.728,434	3.521,271	3.836,413
Budapest	2.780,296	2.579,796	2.520,147	2.801,110	3.284,867	3.602,692	3.117,418	2.350,888	2.003,197
Nagybánya	1.406,342	1.467,110	1.618,922	1.371,634	1.409,996	1.471,022	1.404,582	1.270,172	1.356,793
Oravicza	3.724,364	3.777,417	3.886,878	3.993,221	4.387,635	3.745,524	3.627,626	3.465,504	2.872,339
Szepes-Igló	4.521,483	3.945,940	5.095,886	5.221,701	7.073,204	5.999,282	5.199,963	4.900,768	5.306,000
Zalatna	3.265,949	3.647,668	3.163,216	2.976,744	3.143,811	2.944,948	2.295,322	1.848,042	1.921,682
Összeg	18.704,973	18.502,238	19.374,017	19.488,890	23.148,827	21.914,471	19.373,345	17.356,645	17.296,424
Horvát-Szlavonország.									
Zágráb	82,784	250,491	357,763	323,793	277,482	204,406	261,424	156,301	145,000
Főösszeg	18.787,757	18.752,729	19.731,780	19.812,683	23.426,309	22.118,877	19.634,769	17.512,946	17.441,424

10. A kivetett bányaadózáások az 1877-ik évben.

Ország, bánya- kapitányság	Kivetett mértékilleték						Kivetett jövedelmi adó						Mindössze		A terme- lés pénzér- téke	Jövedelmi adó és a mérték illeték az összes termelés pénzértékének száza- lékaiban	Szabad- kutatási illeték	
	kincstár		magán		összesen		kincstár		magán		összesen		frt	kr			frt	kr
	frt	kr	frt	kr	frt	kr	frt	kr	frt	kr	frt	kr						
Magyarország																		
Besztercebánya	3,164	72	4,034	15	7,198	87	—	—	26,108	80	26,108	80	33,307	67	3.006,539	1.1078	2,224	—
Budapest	899	44	5,353	34	6,252	78	—	—	16,953	46	16,953	46	23,206	24	2.780,296	0.8347	1,776	—
Nagybánya	805	96	1,799	79	2,605	75	3,768	06	4,338	94	8,107	—	10,712	75	1.406,342	0.7617	808	02
Oravicza	68	—	7,680	16	7,748	16	—	—	8,272	49	8,272	49	16,020	65	3.724,364	0.4302	15,707	—
Szepes-Igló	454	07	6,809	80	7,263	87	—	—	24,878	05	24,878	05	32,141	92	4.521,483	0.7109	12,498	—
Zalatna	1,872	65	9,151	70	11,024	35	960	42	3,535	61	4,496	03	15,520	38	3.265,949	0.4752	4,310	50
Összeg	7,264	84	34,828	94	42,093	78	4,728	48	84,087	35	88,815	83	130,909	61	18.704,973	0.6999	37,323	52
Horvát-Szlavon- ország																		
Zágráb	—	—	6,808	76	6,808	76	—	—	1,842	82	1,842	82	8,651	58	82,784	10.4508	48,130	—
Főösszeg	7,264	84	41,637	70	48,902	54	4,728	48	85,930	17	90,658	65	139,561	19	18.787,757	0.7428	85,453	52

11. Sótermelés 1877-ben.

A) A sótermelés mennyisége és értéke.

A bánya neve	A sótermelvénymennyisége				Értéke az el- adott sónak a ter- melés helyén
	kősó	iparsó	főttso	összesen	
	m é t e r - m á z s a				
Kolozsvári kerület.					
Deésaknai sóbánya	48,859.14	40.00	—	48,899.14	341,011.20
Marosújvári sóbánya	441,769.85	160.00	—	441,929.85	4.250,197.35
Parajdi sóbánya	52,712.10	1,019.50	—	53,731.60	301,102.13
Tordai sóbánya	25,504.78	—	—	25,504.78	187,901.30
Vizaknai sóbánya	28,083.86	—	—	28,083.86	169,715.31
Összeg	596,929.73	1,219.50	—	598,149.23	5.249,927.29
Marmaros-szigeti kerület.					
Rónaszéki sóbánya	113,739.94	20,300.00	—	134,039.94	1.558,089.81
Szlatinai sóbánya	273,931.00	3,202.38	—	277,133.38	2.943,182.63
Sugatagi sóbánya	103,550.56	3,930.38	—	107,480.94	1.905,799.82
Soóvári sófőzde	—	—	71,952.00	71,952.00	712,600.00
Összeg	491,221.50	27,432.76	71,952.00	590,606.26	7.119,672.31
Főösszeg	1.088,151.23	28,652.26	71,952.00	1.188,755.49	12.369,599.60
1876-ban	1.104,117.74	36,136.60	60,904.07	1.201,158.41	10.989,473.15
1875-ben	997,475.30	36,177.08	71,741.45	1.105,393.83	10.197,671.21
1874-ben	1.113,918.96	27,046.32	70,243.04	1.211,208.32	10.323,887.34
1873-ban	1.380,464	9,491	70,714	1.460,669	12.955,560
1872-ben	1.542,314	8,783	69,949	1.621,046	14.048,050
1871-ben	1.607,630	14,096	71,056	1.692,782	13.062,928
1870-ben	1.479,582	6,353	68,534	1.554,469	13.379,956
1869-ben	1.402,149	6,831	71,521	1.480,501	12.353,585
1868-ban	1.203,103	101,873	62,265	1.367,241	13.207,250
1867-ben	1.091,182	293,375	72,288	1.456,845	12.519,673

B) A sóbányák kiterjedése, a sótermelésnél

N e v e a bányahelyeknek	B á n y á k									
	száma és terület a műve- lésben levőknek		száma és terület az ideiglenesen beszüntetteknek		nyílt aknatorok műveletben		nyílt aknatorok tartalékban		napra nyíló tárnák	
	száma	összes talpművelet területe □ méter	száma	összes talpművelet területe □ méter	száma	mélysége folyó mé- terekben	száma	mélysége folyó mé- terekben	száma	összes hosszúság folyó méterekben
Kolozsvári kerület										
Deésakna	2	5,072	—	—	7	195	—	—	3	417
Marosujvár	3	14,600	3	12,900	32	1,086	—	—	—	—
Parajd	1	2,563	4	5,046	3	91	—	—	3	1,077
Torda	2	7,220	—	—	6	470	—	—	1	880
Vizakna	1	300	1	138	4	166	—	—	2	266
Összesen	9	29,755	8	18,084	52	2,008	—	—	9	2,640
Marmaros-szigeti kerület										
Rónaszék	2	23,018	5	49,514	23	1,194	32	1,479	17	4,808
Sugatag	2	29,884	1	5,993	9	639	3	212	14	1,968
Szlatina	2	27,183	2	5,539	4	115	23	108	12	1,813
Soóvári sófőzde	—	—	—	—	1	136.5	—	—	—	—
Összesen	6	80,085	8	61,046	37	2,084.5	58	1,799	43	8,589
Mindösszesen	15	109,840	16	79,130	89	4,092.5	58	1,799	52	11,229

alkalmazott gépek és felhasznált anyagok.

G é p e k s z á m a é s l ó e r e j e								Gép fűtéshez fel- használt tüzelő anyag		Építkezési anyag	
gőzerőre		lóerőre		embererőre		összes gépek		fa köbméter	kőszén méter- mázsa	bányai építkezé- sekre felhasz- nált faanyag köbméte- rekben	Épületfa köbméte- rekben
száma	lóereje	száma	lóereje	száma	lóereje	száma	lóereje				
v a l ó g é p e k											
—	—	3	16	—	—	3	16	—	—	32.3	—
12	144	2	16	—	—	14	160	248	12,960	210	180
—	—	1	6	—	—	1	6	—	—	22	27
—	—	3	20	—	—	3	20	—	—	6	20
—	—	2	10	—	—	2	10	—	—	—	—
12	144	11	68	—	—	23	212	248	12,960	270.3	227
—	—	5	28	—	—	5	28	—	—	140	38
—	—	9	32	—	—	9	32	—	—	29	57
4	88	5	24	8	32	17	144	3,106	—	224	27
—	—	1	12	—	—	1	12	—	—	—	—
4	88	20	96	8	32	32	216	3,106	—	393	122
16	232	31	164	8	32	55	428	3,354	12,960	663.3	349


C) A sótermelésnél alkalmazott munkások száma, előfordult sérülések és a társládák vagyona 1877-ben.

A bányá neve	Munkások				Sérülések				Társládák vagyona
	férfiak	nők	gyerme- kek	összesen	könnyűek	nehézek	halálosak	összesen	
	s z á m a								forintokban
Kolozsvári kerület.									
Deésaknai sóbánya	126	—	94	220	—	—	—	—	17,600.00
Marosujvári sóbánya	407	—	11	418	31	2	1	34	157,183.18
Parajdi sóbánya	122	—	—	122	—	—	—	—	13,576.20
Tordai sóbánya	81	—	—	81	—	—	—	—	22,048.00
Vizaknai sóbánya	57	—	—	57	—	—	—	—	12,259.43
Összeg .	793	—	105	898	31	2	1	34	222,666.81
Marmaros-szigeti kerület.									
Rónaszéki sóbánya	227	—	50	277	11	9	—	20	30,830.12
Szlatinai sóbánya	378	—	68	446	35	6	—	41	38,730.86
Sugatagi sóbánya	242	—	25	267	32	10	—	42	24,112.41
Soóvári sófőzde	84	—	8	92	—	—	—	—	20,800.00
Összeg .	931	—	151	1,082	78	25	—	103	114,473.39
Főösszeg .	1,724	—	256	1,980	109	27	1	137	337,140.20
1876-ban	1,759	—	223	1,982	116	11	—	127	301,160.93
1875-ben	1,874	—	118	1,992	81	17	1	99	301,074.62
1874-ben	1,948	—	150	2,098	77	24	—	101	291,257.77
1873-ban	2,035	—	208	2,243	98	36	2	136	264,474.17
1872-ben	1,991	8	237	2,236	125	38	4	167	257,107
1871-ben	2,076	—	223	2,309	161	37	3	201	245,047
1870-ben	2,298	6	183	2,487	—	—	—	—	—
1869-ben	2,194	48	187	2,429	—	—	—	—	—
1868-ban	2,306	26	64	2,396	—	—	—	—	—

KSH Könyvtár

v.

KERESKEDELMI FORGALOM, ÁRAK ÉS HITEL.



V.

1. A magyar-osztrák váum terület áruforgalma a külfölddel 1877-ben.

A) Az áru-behozatal és kivitel kereskedelmi értéke 1877-ben, összehasonlítva az előbbeni három évvel (nemes fémeken kívül.)

	Behozatal.	Kivitel.
1874-ben	627.5	502.8 millió forint.
1875-ben	549.3	550.9 » »
1876-ban	534.3	595.2 » »
1877-ben	555.3	666.6 » »

A nemes fémek be- és kivitele 1875, 1876 és 1877-ben.

	Behozatal.	Kivitel.
1875-ben	161.2	186.8 millió frt
1876-ban	353.2	309.2 » »
1877-ben	305.0	155.5 » »

B) Összes értéke az általános osztrák-magyar vámterületre behozott, ki- és átvitt árúknak 1872-től 1877-ig hivatalos becslések szerint.

	1872.	1873.	1874.	1875.	1876.	1877.
Ezer osztrák értékű forintokban						
Az összes árubehozatal, ki- és átvitel értéke.						
Behozatal értéke . . .	650,227	624,016	588,637	568,371	551,639	574,965
Kivitel értéke . . .	454,108	454,761	468,209	582,896	539,864	565,654
Összesen . . .	1.104,335	1.078,777	1.056,846	1.091,267	1.091,503	1.140,619
Átvitel értéke . . .	233,681	237,763	255,949	284,425	277,555	381,752
Főösszeg . . .	1.338,016	1.316,540	1.312,795	1.375,692	1.369,058	1.522,371
Árubehozatal, ki- és átvitel értéke a nemes fémek nélkül.						
Behozatal értéke . . .	613,727	583,082	568,704	552,549	518,067	546,662
Kivitel értéke . . .	387,964	423,611	449,267	504,467	508,569	550,603
Összesen . . .	1.001,691	1.006,693	1.017,971	1.057,016	1.026,636	1.097,265
Átvitel értéke . . .	233,617	228,269	254,194	283,378	272,975	380,627
Főösszeg . . .	1.235,308	1.234,962	1.272,165	1.340,394	1.299,611	1.477,892
A nemes fémek behozatala, ki- és átvitele.						
Behozatal értéke . . .	36,500	40,934	19,933	15,822	33,572	28,303
Kivitel értéke . . .	66,144	31,150	18,942	18,429	31,295	15,051
Összesen . . .	102,644	72,084	38,875	34,251	64,867	43,354
Átvitel értéke . . .	64	9,494	1,755	1,047	4,580	1,125
Főösszeg . . .	102,708	81,578	40,630	35,298	69,447	44,479

C) Az árubehozatal és kivitel hivatalos értéke 1877-ben, összehasonlítva a megelőző 23 évvel. (Nemes fémeken kívül.)

	Behozatal.	Kivitel.
1854-ben	212.3	221.0 millió forint.
1855-ben	235.7	238.7 » »
1856-ban	262.8	255.6 » »
1857-ben	263.9	232.3 » »
1858-ban	257.2	229.7 » »
1859-ben	200.6	217.4 » »
1860-ban	208.9	264.7 » »
1861-ben	243.8	276.7 » »
1862-ben	239.0	293.0 » »
1863-ban	254.2	291.2 » »
1864-ben	254.8	323.4 » »
1865-ben	256.8	344.5 » »
1866-ban	277.9	329.5 » »
1867-ben	294.3	407.4 » »
1868-ban	387.4	428.9 » »
1869-ben	418.9	438.1 » »
1870-ben	431.9	395.4 » »
1871-ben	540.8	467.6 » »
1872-ben	613.7	388.0 » »
1873-ban	583.1	423.6 » »
1874-ben	568.7	449.2 » »
1875-ben	552.5	504.4 » »
1876-ban	518.0	508.5 » »
1877-ben	546.6	550.6 » »

D) Nemes fémek behozatala és kivitele 1877-ben, összehasonlítva a megelőző 22 év forgalmával, osztr. ért. ezer forintokban (ezüstben) hivatalos érték.

	Behozatal.	Kivitel.
1855-ben	9,750	3,793
1856-ban	32,728	3,772
1857-ben	25,045	8,346
1858-ban	46,586	40,781
1859-ben	61,057	66,802
1860-ban	33,628	55,330
1861-ben	28,431	31,925
1862-ben	24,103	32,593
1863-ban	30,614	30,519
1864-ben	17,720	27,910
1865-ben	22,074	20,622
1866-ban	27,250	50,937
1867-ben	26,181	38,959
1868-ban	33,077	38,934
1869-ben	39,775	26,905
1870-ben	41,057	34,061
1871-ben	59,383	55,488
1872-ben	36,500	66,144
1873-ban	40,934	31,150
1874-ben	19,933	18,942
1875-ben	15,821	18,429
1876-ban	33,572	31,294
1877-ben	28,303	15,051

E) Az általános magyar-osztrák vámterületre behozott áruk értéke 1872—1877-ben az országok szerint, melyeknek határain behozattak.

Országok, melyeknek határain a behozatal történt	A behozatal értéke.						
	1872	1873	1874	1875	1876	1877	
	Ezer osztrák értékű forintokban.						
Dél-Németország	170,479	163,843	132,004	138,764	115,460	116,637	
Szászország	180,262	177,205	182,896	178,978	165,831	168,083	
Poroszország	95,241	86,751	80,539	73,141	73,463	83,496	
Oroszország	12,665	16,989	27,581	12,574	10,431	13,802	
Törökország	Moldva-Oláhország	23,145	18,843	18,702	12,295	21,444	32,642
	Egyéb határok	23,959	15,169	18,710	14,878	14,901	13,339
Olaszország	24,211	20,463	19,727	19,895	18,458	16,804	
Svájcz	2,972	2,232	2,182	3,364	2,842	2,454	
Trieszt	74,754	76,142	68,352	72,886	72,292	76,775	
Fiume és az adriai tenger egyéb kikötői	6,039	5,445	18,011	25,774	22,945	22,630	
Forgalom Németországgal	445,982	427,799	395,439	390,883	354,754	368,216	
Forgalom a szárazföldi más határokon át	86,952	73,696	86,902	63,006	68,076	79,041	
A szárazföldi forgalom együtt	532,934	501,495	482,341	453,889	422,830	447,257	
A tengeri forgalom együtt	80,793	81,587	86,363	98,660	95,237	99,405	
Főösszeg	613,727	583,082	568,704	552,549	518,067	546,662	

F) Az általános magyar-osztrák vámterületről kivitt áruk értéke 1872—1877-ben azon országok szerint, melyeknek határain kivitettek.

Országok, melyeknek határain át a kivitel történt	A kivitel értéke.						
	1872	1873	1874	1875	1876	1877	
	Ezer osztrák értékű forintban.						
Dél-Németország	72,116	89,399	86,810	92,818	109,900	131,097	
Szászország	101,630	113,769	114,046	134,635	134,272	140,375	
Poroszország	40,797	50,394	64,969	75,372	75,428	75,078	
Oroszország	26,015	27,020	34,071	44,470	31,923	26,464	
Törökország	Moldva-Oláhország	42,595	35,038	39,562	36,397	31,981	35,334
	Egyéb határok	14,336	11,099	13,073	12,018	12,022	16,185
Olaszország	23,759	23,324	24,129	29,017	36,655	35,402	
Svájcz	1,502	1,340	1,341	1,873	1,897	1,923	
Trieszt	62,075	58,430	62,848	68,594	64,186	74,599	
Fiume és az adriai tenger egyéb kikötői	3,139	4,798	8,418	9,273	10,245	14,146	
Forgalom Németországgal	214,543	262,562	265,825	302,825	319,660	346,550	
Forgalom a szárazföldi más határokon át	108,207	97,821	112,176	123,775	114,478	115,308	
A szárazföldi forgalom együtt	322,750	360,383	378,001	426,600	434,138	461,858	
A tengeri forgalom együtt	65,214	63,228	71,666	77,867	74,431	88,745	
Főösszeg	387,964	423,611	449,267	504,467	508,569	550,603	

G) A behozatali vám jövedelme 1854–1877. években a határok szerint melyeken át a behozatal történt.

É v s z á m	Német- országot	Orosz- országot	Törökországot és pedig:		Olasz- országot	Svájcot	Triesztet, Fiumét és egyéb kikötőket	Összesen
			Moldva- Oláh- országot	egyéb részeket				
			érintő határokon át behozott árúkért					
befolyt o. ért. ezer forintokban ezüstben								
1854.	4,714	688	1,534		2,566	232	7,446	17,180
1855.	7,627	338	2,182		2,670	252	8,958	22,027
1856.	9,579	487	1,221		2,842	402	7,476	22,007
1857.	9,492	318	837		2,798	384	6,336	20,165
1858.	8,767	335	887		2,363	306	8,691	21,349
1859.	6,680	234	966		800	97	5,510	14,287
1860.	6,754	157	873		633	56	4,437	12,910
1861.	7,023	212	1,247		596	41	3,635	12,754
1862.	7,508	201	1,142		660	47	4,175	13,733
1863.	8,117	217	1,113		644	50	3,592	13,733
1864.	7,544	212	1,113		556	50	3,050	12,525
1865.	7,789	282	411	549	505	46	2,826	12,408
1866.	6,495	207	282	441	193	40	1,977	9,635
1867.	8,530	199	231	544	394	45	1,770	11,714
1868.	13,065	342	418	807	444	49	2,392	17,517
1869.	15,209	386	314	695	412	38	3,277	20,331
1870.	14,972	403	382	697	412	48	3,536	20,450
1871.	18,012	324	617	716	485	111	3,779	24,044
1872.	20,241	523	1,353	1,355	503	136	3,671	27,782
1873.	19,059	612	967	847	402	69	4,045	26,001
1874.	15,562	291	426	626	382	92	3,019	20,398
1875.	14,952	252	449	815	401	120	3,464	20,453
1876.	13,462	292	500	815	359	113	3,505	19,046
1877.	13,981	409	452	661	335	125	3,713	19,676
Összesen	265,134	7,921	29,485		22,355	2,950	104,280	432,125
Az összeg százalékaiban:								
1854–1877-ben	61.36	1.83	6.82		5.17	0.69	24.13	100.00
1854-ben	27.44	4.01	8.93		14.93	1.35	43.34	100.00
1877-ben	71.06	2.08	5.66		1.70	0.63	18.87	100.00

H) A nevezetesebb árúk forgalma s a vámbevétel 1877-ben.

a) Behozatal.

Folyó szám	Árú neve	Egység	Mennyiség	Hivatalos érték	Kereskedelmi érték	Vámbevétel
				osztr. értékű forintokban		
1	Kakaó	M.-mázsa	2,980	180,936	255,696	48,010
2	Kávé és pótkávé	»	391,387	26,472,898	38,087,830	5,526,037
3	Fűszerek	»	25,817	2,058,548	2,341,749	510,751
4	Szágo, tapioka stb.	»	713	17,540	19,228	413
5	Déligyümölcsök	»	293,816	4,658,040	5,946,347	1,402,428
6	Tea	»	3,365	1,009,500	1,009,500	105,966
7	Czukor, czukorliszt és czukorszörp.	»	13,073	164,880	316,512	88,212
8	Nyers dohány.	»	118,597	9,487,760	8,894,775	—
	Dohánygyártmányok	»	18,836	18,836,000	12,441,680	9,292
9	Kerti termelvények	»	334,013	768,120	1,458,477	311
	Gyümölcs	»	90,867	595,490	1,421,836	18,454
10	Gabona és hüvelyesek	»	5,315,176	28,892,113	44,835,479	152,600
	Búza és tönköly hüvely nélkül	»	1,450,174	10,151,218	18,456,483	13,405
	Rozs	»	649,870	3,249,350	6,823,633	42,059
	Tengeri	»	2,424,612	12,116,592	14,541,204	48,770
	Bab	»	27,291	272,910	436,656	2,786
	Árpa	»	564,128	2,256,512	3,190,939	23,049
	Zab	»	149,974	599,896	1,087,310	12,106
11	Rizs	»	346,897	5,189,515	6,921,212	160,119
12	Liszt és egyéb malomtermelvények	»	455,842	7,350,388	8,233,614	4,507
13	Növények és növényrészek	»	246,529	6,746,204	6,989,475	87,227
14	Halak, kagylók és más vízi állatok	»	79,677	1,915,664	2,290,270	116,308
15	Vágó- és igásmarha	darab	1,139,169	20,132,473	43,236,925	1,220,673
	Ökör és bika	»	126,754	7,605,240	15,903,650	434,733
	Tehén	»	21,659	866,360	2,108,810	38,177
	Fiatall marha	»	4,207	81,092	277,662	4,956
	Borjú	»	14,926	119,408	388,076	1,786

Folyó szám	Árú neve	Egység	Mennyiség	Hivatalos	Kereskedelmi	Vámbevétel
				érték	érték	
osztr. értékű forintokban						
	Juh és kecske	darab	229,047	916,188	2.075,025	32,306
	Bárány és gödölye	»	32,647	32,647	80,523	1,564
	Sertés	»	670,068	10.051,020	20.561,960	694,046
	Malacz	»	33,912	33,643	169,560	5,622
	Ló és csikó	»	5,632	418,950	1.653,590	7,150
	Öszvér és szamar	»	317	7,925	18,069	333
16	Állatok egyéb osztályba nem tartozók					
	Vad, nagy	»	339	3,390	9,617	496
	Nadály	»	142	142,000	113,600	—
	Állatok, kitömve	»	46	18,400	23,000	74
17	Nyers bőr és prém	M.-mázsa	100,285	12.283,530	16.681,148	5,543
18	Haj, szőr, serte és toll	»	10,344	2.737,954	3.765,993	2,553
19	Hús	»	3,671	165,044	247,498	21,691
20	Méz, viasz és sajt	»	16,708	1.050,504	1.275,684	68,893
21	Állati termelvények	»	35,614	803,348	1.160,012	5,017
22	Zsiradék	»	156,610	6.901,632	7.542,133	207,369
23	Olajok	»	281,595	13.004,558	13.586,820	375,345
24	Ser	»	3,079	41,820	57,495	10,216
25	Eczet	»	2,328	10,152	19,968	4,078
26	Égetett szeszes folyadékok	»	11,666	1.006,740	1.237,380	217,295
27	Bor, szőlő és must	»	92,360	1.694,674	1.672,365	319,238
28	Étkek	»	46,967	1.444,000	1.541,255	107,061
29	Fa	Köbméter	270,357	1.996,041	1.944,845	2,606
	Műfa Európán kívüli	M.-mázsa	6,508	104,128	195,240	—
30	Szén					
	Faszén	»	12,785	30,684	25,570	—
	Fekete és barna kőszén	»	14.986,064	8.991,638	5.994,426	—
31	Esztergályos és faragó anyagok	»	126,466	5.681,532	9.423,134	1
32	Ásványok	»	798,906	2.532,760	1.861,513	13,210

Folyó szám	Árú neve	Egység	Mennyiség	Hivatalos	Kereskedelmi	Vámbevétel
				érték	érték	
osztr. értékű forintokban						
33	Gyógy- és illatszer-anyagok	M.-mázsa	4,077	1.200,960	1.246,180	34,798
34	Festő- és cserző-anyagok	»	316,128	10.300,436	11.702,827	87,119
35	Mézgák és más meg nem nevezett növénynedvek	»	1.300,918	37.594,946	21.216,109	1.591,952
36	Só	»	252,033	252,033	224,145	82
37	Vegyszeti segédanyagok	»	408,179	5.875,507	5.150,477	306,291
38	Érczek	»	21,272	12,174	16,095	—
39	Ólom	»	13,404	294,606	347,066	22,286
40	Vas és aczél	»	565,338	4.010,110	2.682,826	442,813
41	Higany	»	1,886	377,200	528,080	—
42	Horgany	»	63,035	1.171,370	1.475,615	5,457
43	Fémek, különfélék, nemtelenek	»	55,729	6.147,650	4.711,503	24,426
44	Nemes fémek	kilogr.	148,472	28.302,802	30.497,420	3
			898,146			
45	Pamut	m.-mázsa	592,141	48.563,712	33.158,103	173
46	Len, kender stb.	»	334,787	14.192,052	13.990,675	6,648
47	Gyapjú	»	184,485	25.382,300	34.617,900	22
48	Selyem és selyemhulladékok	»	9,826	14.059,240	12.772,705	16,764
49	Pamutfonál	»	137,241	21.634,248	19.718,246	1.198,982
50	Lenfonál	»	14,131	2.266,590	2.209,671	31,831
51	Gyapjúfonál	»	34,249	14.362,320	11.768,879	169,477
52	Pamutárúk	»	7,652	5.148,760	3.841,637	533,190
53	Lenárúk	»	96,797	6.324,764	6.140,520	176,157
54	Gyapjúárúk	»	26,412	14.321,740	15.843,970	1.434,182
55	Selyemárúk	»	3,470	24.731,640	15.119,400	485,215
56	Viaszos vászon stb.	»	4,168	1.271,500	1.196,183	49,735
57	Öltönyök és pipereárúk	»	1,733	3.466,991	6.682,013	172,124
		db.	19,461			
58	Kefe és szitakötőárúk	m.-mázsa	880	518,760	359,480	4,309
59	Árúk hánscból, nádból, szalmából stb.	»	9,815	561,014	1.870,700	34,243
		db.	242,584			
60	Papiros és papirosárúk	m.-mázsa	41,971	2.666,612	2.070,844	85,805
61	Szűcsárúk	»	117	42,600	55,200	2,526

Folyó szám	Árú neve	Egység	Mennyiség	Hivatalos	Kereskedelmi	Vámbevétel
				érték	érték	
oszt. értékű forintokban						
62	Bőr, bőr- és mézga-árúk	M.-mázsa	76,432	17.512,120	17.256,855	413,396
63	Csontárúk	»	999	792,440	986,080	11,772
64	Faárúk	»	56,577	4.110,348	3.857,740	84,003
65	Üveg és üvegárúk	»	71,165	2.388,720	1.762,115	83,336
		frt	157,184			
66	Kőárúk	m.-mázsa	6,689	8.454,125	2.853,942	12,884
67	Cserép- (porzellán, kő- stb.) árúk	»	62,243	638,562	1.115,827	41,583
68	Ólomárúk	»	93	4,464	5,394	1,116
69	Vasárúk	»	63,100	8.801,122	4.907,036	339,739
70	Fémárúk, különfélék	»	5,439	1.466,790	1.983,053	67,003
71	Hajók s egyéb vízi járművek	tonna-hord- képesség szerint	1,530	31,650	44,310	690
72	Kocsik és szánok	darab	392	58,654	78,254	3,750
73	Műszerek	m.-mázsa	2,274	825,834	1.344,060	8,818
74	Gépek és gépalkatrészek	»	161,206	7.443,292	6.892,200	470,531
75	Apróárúk	kilogr.	169,958	10.476,297	9.524,866	109,949
76	Vegyészeti és festőárúk	m.-mázsa	54,534	5.134,160	5.524,512	264,251
77	Gyertyák és szappanok	»	7,860	324,210	324,946	25,522
78	Gyúárúk	»	5,848	502,600	326,536	7,109
79	Irodalmi- és műtárgyak	»	28,713	14.816,580	11.458,550	1,610
80	Hulladékok	»	125,876	1.007,801	1.219,739	—

b. Kivitel.

Folyó szám.	Áru neve.	Egység	Mennyiség	Hivatalos érték	Kereskedelmi érték
				oszt. értékű forintokban.	
1	Kakaó	M. mázsa	4	200	336
2	Kávés és pótkávés	»	4,803	81,280	103,164
3	Fűszerek	»	276	15,168	22,338
4	Szago, tapióka stb.	»	20	480	520
5	Déli gyümölcsök	»	4,586	43,305	59,835
6	Tea	»	33	7,590	10,230
7	Cukor, cukorliszt és cukorszörp	»	1.446,563	40.854,896	41.530,372
8	Nyersdohány	»	50,393	1.511,790	1.511,790
	Dohánygyártmányok	»	19,274	3.854,800	11.949,880
9	Kerti termelvények	»	222,991	557,838	1.059,748
	Gyümölcs	»	241,984	1.557,266	2.062,084
10	Gabona és hüvelyesek	»	9.755,470	53.057,609	119.395,299
	Búza	»	3.725,958	26.081,706	54.017,264
	Rozs	»	476,700	2.383,500	5.362,875
	Tengeri	»	605,498	3.027,490	5.146,733
	Tengeri (csöves)	»	432	864	1,296
	Bab, borsó, lencse stb.	»	288,689	2.886,890	4.185,990
	Árpa és maláta	»	3.683,303	14.733,212	41.437,263
	Zab	»	930,503	3.722,612	8.839,778
11	Rizs	»	3,321	48,375	64,692
12	Liszt és egyéb malomtermelvények	»	1.630,861	26.158,416	39.108,344
13	Növények és növényrészek	»	796,482	14.054,522	19.192,425
14	Halak, kagylók, víziállatok	»	8,962	365,654	512,278
15	Vágó- és igásmarha	darab	1.168,473	19.421,279	76.065,796
	Ökör és bika	»	131,754	7.905,240	32.938,500
	Tehén	»	71,239	2.849,560	14.247,800
	Fiatall marha	»	11,801	236,020	944,080
	Borjú	»	58,703	469,624	1.467,575

Folyó szám	Áru neve	Egység	Mennyiség	Hivatalos érték	Kereskedelmi érték
				osztr. értékű forintokban.	
	Juh és kecske	darab	404,511	1.618,044	5.627,690
	Bárány és gödölye	»	28,651	28,651	103,164
	Sertés	»	407,378	6.110,670	19.961,522
	Malacz	»	52,345	52,345	261,725
	Ló és csikó	»	1,901	142,575	501,960
	Öszvér és szamár	»	190	8,550	11,780
16	Állatok egyéb osztályba nem tartozók				
	Vad, nagy	»	2,412	24,120	82,008
	Nadály	M. mázsa	159	159,000	127,200
	Állatok kítőmve.	»	20	8,000	10,000
17	Nyers bőrök és prémek	»	30,128	5.568,330	7.016,270
18	Haj, szőr, serte és toll	»	26,783	5.515,876	7.191,345
19	Hús	»	8,126	347,788	551,244
20	Méz, viasz és sajt	»	27,670	2.117,814	1.810,398
21	Állati termelvények	»	254,712	5.109,404	5.647,532
22	Zsiradék	»	105,771	5.356,392	7.964,012
23	Olajok	»	18,745	712,140	952,675
24	Ser	»	298,716	3.027,620	3.903,538
25	Eczet.	»	1,260	7,764	10,488
26	Égetett szeszes folyadékok	»	168,832	5.176,770	4.981,430
27	Bor, szőlő, must	»	179,929	2.912,430	4.543,716
28	Étkek	»	8,707	400,989	449,360
29	Fa:				
	Tűzifa	köbméter	242,718	614,977	655,339
	Műfa, közönséges	»	2.239,738	31.916,266	40.315,284
	Műfa, Európán kívüli	»	73	1,168	2,190
30	Szén	M. mázsa	27.716,576	14.174,342	10.559,543
	Faszén	»	166,344	399,226	365,957
	Fekete és barna kőszén	»	27.550,232	13.775,116	10.193,586

Folyó szám	Áru neve	Egység	Mennyiség	Hivatalos érték	Kereskedelmi érték
				osztr. ért. forintokban.	
31	Esztergályos és faragó anyagok	M. mázsa	2,839	465,928	415,876
32	Ásványok	»	1.202,042	4.315,269	2.652,029
33	Gyógy és illatszeranyagok	»	1,023	342,100	392,410
34	Festő és cserző anyagok	»	360,831	2.147,894	2.762,437
35	Mézgák, és más meg nem nevezett növénynedvek	»	74,630	736,672	924,683
36	Konyhasó	»	351,688	709,888	709,888
37	Vegyészeti segédanyagok	»	196,789	4.502,290	4.233,469
38	Érecek	»	334,748	843,910	576,917
39	Ólom	»	25,417	549,162	625,975
40	Vas és aczél	»	402,347	6.873,271	4.937,469
41	Higany	»	3,788	757,600	1.060,640
42	Horgany	»	14,772	330,456	411,005
43	Fémek, nemtelenek.	»	13,396	1.625,690	1.508,271
44	Fémek, nemesek	kilogramm frit	119,184 875,297	15.051,305	15.550,120
45	Pamut	M. mázsa	24,695	2.052,990	1.347,025
46	Len, kender stb.	»	33,206	1.402,021	1.673,477
47	Gyapjú	»	112,883	29.460,140	25.312,300
48	Selyem és selyemhulladékok	»	5,625	5.516,070	6.136,475
49	Pamutfonál	»	5,247	896,224	699,678
50	Lenfonál	»	79,217	10.484,310	6.866,637
51	Gyapjufonál	»	11,383	4.594,860	3.904,215
52	Pamutárúk	»	25,599	12.928,900	6.041,161
53	Lenárúk	»	77,995	17.809,524	11.851,204
54	Gyapjúárúk	»	38,643	16.317,410	20.833,050
55	Selyemárúk	»	1,492	4.960,000	3.024,800
56	Viaszos vászon stb.	»	2,207	222,140	243,255
57	Öltönyök és pipercárúk	»	9,431 1,081	8.451,141	10.332,983
58	Kefe- és szitakötő árúk.	darab M. mázsa	1,263	239,500	268,000

Folyó szám	Árú neve	Egység	Mennyiség	Hivatalos érték	Kereskedelmi érték
				osztr. ért. forintokban	
59	Árúk háncsból, nádból, gyékényből, szalmából	Métermázsa	3,257 2,940	302,795	512,490
60	Papiros és papirosárúk	darab	191,87	13.745,026	9.619,841
61	Szúcsárúk	Métermázsa	150	80,176	111,520
62	Bőr, bőr- és mézgaárúk	»	31,290	16.540,358	16.475,965
63	Csontárúk	»	3,775	755,308	4.153,400
64	Faárúk	»	235,578	11.771,676	10.229,832
65	Üveg és üvegárúk	»	237,976	28.042,243	13.712,210
66	Kőárúk	»	4,929	2.326,416	1.769,286
67	Cserépárúk	»	60,493	1.535,352	2.153,562
68	Ólomárúk	»	149	11,920	7,301
69	Vasárúk	»	143,709	13.105,066	12.114,466
70	Fémárúk, különféle	»	9,154	2.583,498	1.638,268
71	Hajók és egyéb vízi járművek.	}tonna hordképesség szerint	63,596	1.324,420	1.796,688
72	Kocsik és szánok		darab	4,562	5.815,100
73	Műszerek	Métermázsa	3,011	1.132,384	2.060,684
74	Gépek, és gépalkatrészek	»	85,800	4.613,310	3.854,433
75	Apró árúk	kilogramm	2.852,104	43.647,209	35.462,183
76	Vegyészeti és festőárúk	Métermázsa	46,408	4.435,826	4.556,617
77	Gyertyák és szappanok	»	13,949	1.170,824	1.107,493
78	Gyúárúk	»	46,279	3.051,010	2.243,318
79	Irodalmi és műtárgyak	»	13,431	8.537,340	8.580,950
80	Hulladékok	»	277,604	1.799,683	3.262,820

2. A tengeri kikötők árúforgalma 1877-ben.

A.) A magyar-horvát tengerpart egyes kikötőibe 1877-ben a tenger felől behozott árúk.

Árú megnevezése	Egység	Osztr. magy. kikötőből		Külföldi kikötőből		Összesen
		oszt. magy.	külföldi	oszt. magy.	külföldi	
		lobogó alatt		lobogó alatt		
Kávé	M. mázsa	5,657	10	—	67	5,734
Bors és szegfűbors	»	119	5	—	—	124
Szerecsendió	»	—	—	—	—	—
Cassia fahéj	»	2	—	—	—	2
Thea	»	—	—	—	—	—
Czukor	»	4,281	—	—	—	4,281
Narancs és citrom	»	792	224	—	47	1,063
Fris gyümölcs	»	2,454	620	—	4,586	7,660
Szent-János-kenyér	»	142	62	—	502	706
Füge	»	694	75	—	368	1,137
Datolya	»	40	—	—	—	40
Mandola	»	51	2	—	64	117
Mazsola és aprószőlő	»	270	—	—	—	270
Mogyoró	»	12	—	—	8	20
Gesztenye	»	172	—	—	—	172
Olajbogyó	»	30	—	—	—	30
Aszalt gyümölcs	»	7	—	—	—	7
Dohány, nyers.	»	3,788	960	4,810	4,585	14,143
Dohány-gyártmány	»	235	—	—	—	235
Búza	Hekt.	20,845	640	12,180	94,695	128,360
Tengeri	»	525,726	30,318	21,638	97,095	674,777
Zab	»	7,678	1,858	—	1,649	11,185
Árpa	»	10,112	842	—	271	11,225
Rozs	»	4,977	—	—	—	4,977

Árú megnevezése	Egység	Oszt. magy. kikötőből		Külföldi kikötőből		Összesen
		oszt. magy.	külföldi	oszt. magy.	külföldi	
		lobogó alatt		lobogó alatt		
Bab.	Hektol.	17,069	—	—	252	17,321
Egyiptomi bab.	»	63	9	—	281	353
Veres- és fokhagyma	M. mázsa	205	47	—	1,590	1,842
Burgonya	»	247	—	—	300	547
Rizs	»	5,471	89	—	1,241	6,801
Liszt	»	33,757	—	—	14	33,771
Korpa	»	898	—	—	—	898
Lenese és borsó	Hekt.	44	—	—	—	44
Fris zöldség	M. mázsa	1,447	311	—	1,644	3,402
Káposzta és répa savanyítva	»	27	—	—	—	27
Szalma	»	22	—	—	314	336
Széna	»	30	410	—	—	440
Babérlevél és bogyó	»	712	—	—	26	738
Ökör, bika, tehén	darab	223	—	—	—	223
Borjú	»	173	—	—	—	173
Bárány és gödölye	»	2,362	—	—	—	2,362
Sertés	»	2	—	—	—	2
Tekenősbéka	M. mázsa	—	—	—	50	50
Tőkehal	»	889	21	—	—	910
Ajóka	»	14	—	—	—	14
Hering	»	579	14	—	—	593
Külön meg nem nevezett hal	»	23	—	—	—	23
Besózott és füstölt hús	»	390	12	—	12	414
Viasz	»	168	—	—	—	168
Méz	»	49	—	—	—	49
Sajt	»	182	—	—	25	207
Vaj, szalonna, zsir	»	1,025	2	—	44	1,071
Faggyú	»	102	10	—	—	112

Árú megnevezése	Egység	Oszt. magy. kikötőből		Külföldi kikötőből		Összesen
		oszt. magy.	külföldi	oszt. magy.	külföldi	
		lobogó alatt		lobogó alatt		
Faolaj	M. mázsa	6,802	51	—	167	7,020
Lenolaj	»	256	—	—	1,112	1,368
Halzsir és kátrányolaj	»	415	—	—	—	415
Kőolaj	»	330	9	—	—	339
Égettbör	»	98	—	—	—	98
Borszesz	»	222	—	—	—	222
Rum	»	9	—	—	—	9
Likőrök	»	29	—	—	—	29
Bor közönséges	»	32,100	80	36	241	32,457
Cyprusi, malaga és egyéb bor hordókban	»	113	—	—	—	113
Aszabor palaczkokban	»	99	—	—	—	99
Éczet	»	354	12	—	6	372
Sör	»	1,960	—	—	—	1,960
Tészta árúk	»	341	235	7	278	861
Kétszerstílt	»	533	—	—	—	533
Csokoládé	»	83	—	—	—	83
Árbocza	darab	37	2	—	—	39
Vitorlafa	»	140	—	—	—	140
Evezőfa	»	11,986	200	—	—	12,186
Küszöbfa	»	21,065	770	—	—	21,835
Deszka, czölöp és zsindey	»	22,576	2,140	—	—	24,716
Lécz	»	5,457	1,600	—	—	7,057
Gerenda	»	5,144	—	—	—	5,144
Dongafa	»	492,948	7,957	—	—	500,900
Hajógerinczfa	Kőb méter	567	—	—	—	567
Hajóborda és oldaldeszka	»	158	129	37	8,710	9,034
Hordó, kád és dézsa	M. mázsa	227	—	—	—	227

Árú megnevezése	Egység	Oszt. magy. kikötőből		Külföldi kikötőből		Összesen
		oszt. magy.	külföldi	oszt. magy.	külföldi	
		lobogó alatt		lobogó alatt		
Abronc	Csomag	314	—	—	—	314
Tüzelőfa	Köbméter	1,657	12	—	—	1,669
Faszén	M. mázsa	—	—	—	—	—
Kőszén	»	70,936	790	64,540	300	136,566
Tégla és fedőcserép	darab	132,850	155,000	10,000	1,361,200	1,659,050
Mész	M. mázsa	15,972	—	—	—	15,972
Santorin és porcellánföld	»	36	—	21,200	14,880	36,116
Cement	»	161	—	—	—	161
Fősz	»	446	—	—	—	446
Építőkö	»	8,280	606	—	—	8,886
Faragott kő	»	15,821	5,650	33	—	21,504
Köszőrűkő	darab	945	—	—	307	1,252
Márvány	M. mázsa	1,896	—	—	80	1,976
Ökör-, bivaly- és tehénbőr nyers	»	2,039	—	—	—	2,039
Borjubőr nyers	»	98	—	—	—	98
Bárány és gödölyebőr nyers	»	405	—	—	—	405
Külön meg nem nevezett bőrök	»	403	—	—	7	410
Talp- és tehénbőr cserzett	»	360	—	—	—	360
Bőrhulladék	»	3	—	—	—	3
Csont, szaru és körömféle	»	149	—	—	—	149
Borkő	»	27	43	—	—	70
Gyógyszerárúk	»	113	—	—	—	113
Berzsenyfa	»	95	—	—	—	95
Sáfrány	»	—	—	—	—	—
Ólomhó	»	16	—	—	14	30
Ólompir	»	27	—	—	—	27
Indigo	»	4	—	—	—	4
Tömjén	»	6	—	—	—	6

Árú megnevezése	Egység	Oszt. magy. kikötőből		Külföldi kikötőből		Összesen
		oszt. magy.	külföldi	oszt. magy.	külföldi	
		lobogó alatt		lobogó alatt		
Más külön meg nem nevezett festékek	M. mázsa	85	—	—	—	85
Gubacs	»	1	—	—	—	1
Makkcsésze	»	635	—	—	890	1,525
Eczetszőmörce	»	1,609	—	—	—	1,609
Különféle timárkéreg	»	806	5	—	—	811
Kátrány	»	506	—	—	—	506
Szurok és gyanta	»	636	—	—	730	1,366
Kénsav	»	1	—	—	—	1
Kén	»	142	—	—	1,615	1,757
Salétrom	»	8	—	—	—	8
Halvmész	»	208	—	—	47	253
Barnakő	»	5	—	—	—	5
Timsó	»	47	—	—	—	47
Gáliczkő	»	187	—	—	—	187
Ammoniaksó	»	—	—	—	—	—
Hamuzsir	»	12	—	—	—	12
Ásványosvíz	»	8	—	—	—	8
Soda	»	487	—	—	460	947
Konyhasó	»	29,157	5,731	—	—	34,888
Aczél	»	39	—	—	—	39
Vas csomagokban, rudakban és táblákban	»	3,176	—	—	1,465	4,641
Ócska vas	»	8	—	—	—	8
Öntöttvas	»	293	—	—	—	293
Vasszeg	»	115	—	—	—	115
Feldolgozott vas	»	1,913	26	—	—	1,939
Vaslemez ónozva	»	69	—	—	70	139
Ón	»	7	—	—	—	7

Árú megnevezése	E g y s é g	Osztr.-magy. kikötőből		Külföldi kikötőből		Összesen
		oszt.-magy.	külföldi	oszt.-magy.	külföldi	
		lobogó alatt		lobogó alatt		
Ólom	Méter-mázsa	189	—	—	—	189
Horgany	»	115	—	—	—	115
Réz, nyers.	»	44	—	—	—	44
Réz, feldolgozva	»	16	—	—	503	519
Sárgaréz	»	164	—	—	—	164
Bronz	»	11	—	—	—	11
Láncz és horgony	»	328	59	—	1,424	1,811
Kaszák	»	6	—	—	—	6
Gépek	forint	2,550	—	—	9,700	12,250
Pamut	méter-mázsa	78	—	—	—	78
Len.	»	35	—	—	—	35
Kender.	»	251	—	—	49	300
Gyapju.	»	140	2	—	—	142
Csepü	»	173	—	20	19	212
Pamutfonal	»	724	—	—	—	724
Lenfonal	»	175	—	—	—	175
Gyapjufonal	»	61	—	—	—	61
Selyemfonal	»	9	—	—	—	9
Pamutszövet	»	1,526	—	—	174	1,700
Gyapjuszövet	»	762	—	—	—	762
Lenszövet	»	474	—	—	—	474
Selyemszövet	»	29	—	—	—	29
Szalmaárúk	»	12	—	—	24	36
Komló	»	1	—	—	—	1
Keményítő.	»	105	—	—	—	105
Viaszgyertya	»	51	—	—	—	51
Faggyúgyertya	»	12	—	—	—	12
Stearingyertya	»	188	1	—	—	189
Papiros és kártoly	»	423	—	—	—	423

Árú megnevezése	Egység	Osztr. magy. kikötőből		Külföldi kikötőből		Összesen
		oszt. magy.	külföldi	oszt. magy.	külföldi	
		lobogó alatt		lobogó alatt		
Rongy	M. mázsa	5,311	—	—	38	5,349
Diszmiárúk	»	823	—	—	20	843
Kötélgyártó árúk	»	737	—	6	116	859
Könyvek és nyomtatványok	»	13	—	—	—	13
Szappan	»	754	5	—	80	839
Asztalos-enyv	»	22	—	—	—	22
Parafa és dugasz	»	2	15	—	—	17
Kerékkendőcs	»	13	—	—	—	13
Cserép- és kőedény	»	219	4	—	167	390
Közönséges cserépedény	»	191	62	—	131	384
Köszörült üveg	»	675	1	—	27	703
Tükörárúk.	»	1	—	—	—	1
Bútór és asztalosmunka	»	347	—	—	—	347
Ezüst	»	—	—	—	—	—
Gyufa	»	55	—	—	—	55
Fénymáz	»	3	—	—	—	3
Seprő	darab	26,200	3,400	—	—	29,600
Lópor	M. mázsa	60	—	—	—	60
Ékszerék	»	1	—	—	—	1

B) A magyar-horvát tengerpart összes kikötőiből 1877-ben a tenger felé kivitt árúk.

Áru megnevezése	E g y s é g	Osztr.-magy. kikötőbe		Külföldi kikötőbe		Összesen
		oszt.-magy.	külföldi	oszt.-magy.	külföldi	
		lobogó alatt		lobogó alatt		
Kávé	Méter-mázsa	1,122	—	1	100	1,223
Bors és szegfűbors	»	15	—	—	2	17
Cassia fahéj	»	1	—	—	—	1
Czukor	»	2,707	—	6	891	3,604
Narancs és citrom	»	32	—	—	—	32
Fris gyümölcs	»	463	1	—	—	464
Szent-János-kenyér	»	164	—	—	—	164
Füge	»	195	—	—	—	195
Aszalt gyümölcs	»	109	—	—	—	109
Dohány, nyers	»	1,256	—	188	—	1,444
Dohánygyártmány	»	3	—	—	—	3
Buza	hektoliter	11,045	—	21,600	—	32,645
Tengeri	»	21,469	2,294	—	—	23,763
Zab	»	1,689	—	—	—	1,689
Árpa	»	1,551	—	—	—	1,551
Bab	»	953	20	—	145	1,118
Egyiptomi bab	»	367	—	—	—	367
Veres- és fokhagyma	méter-mázsa	15	12	31	—	58
Burgonya	»	2,276	62	—	—	2,338
Rizs	»	1,145	38	—	7	1,190
Liszt	»	115,943	1,930	100	56,467	174,440
Korpa	»	8,240	273	1,205	23,438	33,156
Fris zöldség	»	2,521	53	—	—	2,574
Káposzta és répa savanyítva	»	57	—	—	—	57
Babérlevél és bogyo	»	262	—	—	—	262
Borókabogyó	»	—	—	—	102	102
Ökör, bika és tehén	darab	92	—	—	—	92

Áru megnevezése	E g y s é g	Osztr.-magy kikötőbe		Külföldi kikötőbe		Összesen
		oszt.-magy.	külföldi	oszt.-magy.	külföldi	
		lobogó alatt		lobogó alatt		
Borjú	Darab	98	—	—	—	98
Bárány és gödölye	»	246	—	—	—	246
Birka, kos, ürü és kecske	»	974	—	—	—	974
Sertés	»	728	—	—	—	728
Lovak	»	14	—	—	—	14
Baromfi	»	1,125	—	—	—	1,125
Sajt	méter-mázsa	20	—	—	—	20
Tőkehal	»	169	1	—	1	171
Ajóka	»	5	—	—	—	5
Besózott hal, meg nem nevezett	»	238	—	—	562	800
Besózott és füstölt hús	»	185	—	—	—	185
Viasz	»	89	—	—	2	91
Méz	»	483	—	—	19	502
Köpü méhekkkel	darab	160	—	—	—	160
Vaj, szalonna, zsír	méter-mázsa	112	—	—	—	112
Faggyú	»	108	—	—	—	108
Faolaj	»	698	—	—	—	698
Lenolaj	»	13	—	—	—	13
Kőolaj	»	646	27	—	150	823
Égettbor	»	146	—	—	—	146
Borszesz	»	823	—	—	2	825
Rum	»	13	—	—	5	18
Bor, közösleges	»	1,754	—	—	—	1,754
Cyprusi, malaga és egyéb bor hordókban	»	20	—	—	—	20
Aszúbor, palaczkokban	»	2	—	—	—	2
Eczet	»	483	—	—	—	483
Sör	»	1,308	—	—	—	1,308

Árú megnevezése	E g y s é g	Osztr.-magy. kikötőbe		Külföldi kikötőbe		Összesen
		oszt.-magy.	külföldi	oszt.-magy.	külföldi	
		lobogó alatt		lobogó alatt		
Tésztaárúk	Méter-mázsza	546	10	—	—	556
Kétszersült	»	53	—	—	—	53
Csokoládé	»	—	—	—	—	—
Árbocza	darab	398	—	12	97	507
Vitorlafa	»	432	—	196	44	672
Pallók	»	—	—	—	17,500	17,500
Evezőfa	»	27,537	2,600	21,984	14,717	66,838
Küszöbfa	»	101,577	91,684	49,403	57,371	300,035
Deszka, czölöp és zszindely	»	300,430	21,500	472,055	550,754	1.344,739
Lécz	»	24,220	4,130	27,636	183,898	239,884
Gerenda	»	38,904	1,945	34,573	27,525	102,947
Dongafa	»	4.963,795	871,014	4.043,680	7.102,700	16.981,189
Hajógerincza és oldaldeszka	köbméter	3,414	351	11,952	5,950	21,667
Feldolgozott fa	darab	348,145	—	350	6,300	354,795
Bükkdeszka	»	—	115,100	61,000	1.665,942	1.842,042
Abrons	csoomag	44,946	400	—	450	45,796
Tüzelőfa	köbméter	19,070	5,093	4,254	20,386	48,803
Faszén	méter-mázsza	1,557	20	9,810	11,410	22,797
Kőszén	»	1,683	—	—	1,441	3,124
Tégla és fedőcserép	darab	236,110	26,000	—	—	392,110
Mész	méter-mázsza	2	—	—	—	2
Santorin és porcellánföld	»	723	—	—	147	870
Építőkö	»	1,000	—	—	—	1,000
Köszörűkö	darab	218	—	—	—	218
Malomkö	»	129	—	—	—	129
Ökör-, bivaly- és tehénbőr, nyers	méter-mázsza	475	—	—	—	475
Borjúbőr, nyers	»	34	—	—	—	34
Bárány és gödölyebő , nyers	»	150	—	—	—	150

Árú megnevezése	E g y s é g	Osztr.-magy. kikötőbe		Külföldi kikötőbe		Összesen
		oszt.-magy.	külföldi	oszt.-magy.	külföldi	
		lobogó alatt		lobogó alatt		
Meg nem nevezett bőrök	Méter-mázsza	652	—	—	—	652
Talpbőr	»	301	—	—	—	301
Bőrhulladék	»	36	—	—	—	36
Csont, szaru és körömféle	»	273	—	—	90	363
Borkő	»	4	—	—	—	4
Gyógyszerárúk	»	60	—	—	—	60
Füvek (orvosi)	»	102	—	—	—	102
Berzsenyfa	»	3	—	—	—	360
Ólomhó	»	—	—	—	—	5
Külön meg nem nevezett festő- anyag	»	28	—	—	—	28
Gubacs	»	45	—	—	—	45
Makkcsésze	»	—	—	—	7,000	7,000
Eczetszőmörce	»	11,777	—	—	362	12,139
Különféle timarkéreg	»	6	—	—	14	20
Kátrány	»	139	—	—	79	218
Szurok	»	233	—	—	280	513
Kénsav	»	862	—	—	49	911
Kén	»	—	—	—	—	—
Timsó	»	2	—	—	—	2
Gáliczkő	»	16	—	—	—	16
Sósav	»	413	40	—	—	46
Hamuzsir	»	4	—	—	—	4
Ásványosviz	»	12	—	—	—	12
Soda	»	53	—	—	182	235
Konyhasó	»	2,056	—	—	—	2,056
Aczél	»	4	—	—	1	5
Vas csomagokban, rudakban és táblákban	»	3,491	—	—	157	3,648

Árú megnevezése	E g y s é g	Osztr.-magy. kikötőbe		Külföldi kikötőbe		Összesen
		oszt.-magy.	külföldi	oszt.-magy.	külföldi	
		lobogó alatt		lobogó alatt		
Ócska vas	Méter-mázsa	8	—	—	115	123
Öntött vas	»	1	—	—	—	1
Vasszeg	»	127	3	—	1	131
Vaslemez ónozva	»	28	3	1	—	32
Ón	»	22	—	—	—	22
Ólom	»	13	—	—	6	19
Réz, nyers	»	46	—	—	92	138
Réz, feldolgozva	»	65	—	—	—	65
Sárgaréz	»	45	—	—	102	147
Láncz és horgony	»	183	—	—	—	183
Gépek	forint	1,200	—	—	22,000	23,200
Gyapju	méter-mázsa	78	—	—	—	78
Kender	»	27	—	—	—	27
Csepü	»	46	—	—	28	74
Pamutfonal	»	157	—	—	—	157
Lenfonal	»	97	—	—	—	97
Pamutzövet	»	1,709	—	—	5	1,714
Gyapjuszövet	»	528	—	—	7	535
Lenzövet	»	762	—	—	6	768
Selyemszövet	»	17	—	—	—	17
Viaszgyertya	»	187	—	—	—	187
Faggyugyertya	»	53	—	—	—	53
Stearingyertya	»	41	—	—	—	41
Papiros és kártoly	»	15,918	—	—	318	16,236
Díszműárúk	»	565	—	—	—	565
Rongy	»	2,201	10	—	6	2,217
Kötélgyártóárúk	»	158	30	5	6	199
Könyvek és nyomtatványok	»	42	—	—	—	42
Szappan	»	449	—	—	—	449

Árú megnevezése	E g y s é g	Osztr.-magy. kikötőbe		Külföldi kikötőbe		Összesen
		oszt.-magy.	külföldi	oszt.-magy.	külföldi	
		lobogó alatt		lobogó alatt		
Asztalosenyv	Méter-mázsa	1	—	—	3	4
Keményítő	»	—	—	—	—	—
Parafa és dugasz	»	—	4	—	—	4
Cserép- és kőedény	»	323	—	—	15	338
Közönséges cserépedény	»	256	9	—	2	267
Közönséges üveg	»	198	—	—	121	319
Bútor és asztalosmunka	»	672	—	—	—	672
Ezüst	»	3	—	—	—	3
Szivacs	»	1	—	—	—	1
Gyufa	»	20	—	—	—	20
Seprő	»	15	—	—	—	15
Trágya	»	80	—	—	—	80

3. A nevezetesebb termények legmagasabb és legalacsonyabb árai a budapesti piacon 1875, 1876 és 1877. években.

Az áru megnevezése	Egység	1875.		1876.		1877.	
		legalacso-nyabb	legmagasabb	legalacso-nyabb	legmagasabb	legalacso-nyabb	legmagasabb
ár forintokban							
Búza	Méter-mázsa	8.00	13.70	8.05	13.45	10.40	14.80
Rozs	»	6.69	8.61	7.15	10.40	7.50	12.00
Tengeri	»	4.30	7.00	4.40	6.70	6.05	8.55
Árpa :							
etetésre	»	5.33	7.31	5.70	7.70	6.85	7.85
serfőzésre	»	5.95	8.68	6.30	8.90	9.75	12.00
Zab	»	6.78	8.57	6.32	10.00	6.50	8.40
Repcze (Káposzta)	»	10.01	17.85	11.50	19.00	14.50	19.25
Repcze (Bánsági)	»			10.00	17.75	14.00	19.00
Kendermag	»	7.44	10.41	10.00	12.00	10.50	13.00
Lenmag	»	11.90	14.28	13.50	14.50	14.00	15.00
Repczepogácsa	»	7.35	7.40	7.50	8.00	—	—
Dohány, magyar :							
közönséges, vágni való	»	22.00	25.00	24.00	26.00	18.00	20.00
jó, vágivaló	»	—	—	28.00	30.00	22.00	24.00
finom levelű, vágivaló	»	—	—	32.00	36.00	30.00	34.00
finomabb, színes vágivaló	»	30.00	40.00	34.00	40.00	32.00	36.00
szivarbél.	»	23.00	24.00	24.00	28.00	20.00	24.00
buroklevél, szivarbéllel vegyesen	»	26.00	30.00	28.00	32.00	28.00	30.00
buroklevél	»	32.00	35.00	34.00	40.00	34.00	36.00
takaró	»	—	—	56.00	60.00	50.00	56.00
burnótra való dohány	»	28.00	36.00	28.00	36.00	26.00	34.00
szivargyártmányra való dohány	»	40.00	44.00	44.00	52.00	40.00	48.00
morzsalék	»	15.00	16.00	15.00	16.00	13.00	15.00
csomózatlan levelek	»	18.00	20.00	17.00	20.00	—	—
Hüvelyesek :							
Bab, színes, kevert	»	7.50	10.00	—	—	7.00	10.50
Bab, nagy fehér	»	7.60	11.80	7.60	11.00	8.00	11.50

Az áru megnevezése	Egység	1875.		1876.		1877.	
		legalacso-nyabb	legmagasabb	legalacso-nyabb	legmagasabb	legalacso-nyabb	legmagasabb
ár forintokban							
Bab, törpe	Métermázsa	8.00	13.00	9.00	12.00	10.00	12.50
Lencse	»	8.00	12.00	8.00	16.00	8.00	26.00
Borsó.	»	11.00	14.00	9.00	16.00	9.00	25.00
Köles	»	4.12	9.79	4.40	5.60	6.00	11.75
Mák :							
első rendű kék	»	35.52	46.45	33.00	42.00	25.00	44.00
szürke	»	30.05	36.88	28.00	33.00	20.00	36.00
Kender :							
nyers	»	28.11	34.81	30.25	40.00	41.00	47.00
szálas, tincs nélkül	»	42.84	46.41	44.50	54.00	57.00	66.00
szálas, tincscsel	»	32.13	37.49	33.50	41.00	44.00	55.50
kötélkender	»	48.20	51.76	49.00	57.50	—	—
kötéltincs	»	39.27	40.16	38.00	56.00	—	—
tilolt, tincs nélkül	»	57.12	60.69	57.00	66.00	70.00	76.00
tilolt, tincscsel	»	39.27	42.84	43.00	48.50	50.00	60.00
fonókender	»	60.69	85.68	62.00	80.00	75.00	84.00
csepű	»	12.71	28.56	16.00	30.00	20.00	35.00
czipész kender	»	89.25	107.10	93.00	112.00	111.00	120.00
Gyapjú :							
legfinomabb egynyiretű posztógyapjú	»	267.86	321.43	214.29	303.57	—	—
finom egynyiretű posztógyapjú	»	214.28	258.93	214.29	241.07	237.50	271.43
középfinom egynyiretű posztógyapjú	»	192.86	214.28	169.64	214.28	200.00	235.71
középszerű egynyiretű posztógyapjú	»	160.71	187.50	142.86	187.50	142.86	200.00
egynyiretű finom kártolandó	»	192.86	205.36	178.57	200.00	139.28	196.42
egynyiretű középfinom kártolandó	»	164.29	192.86	164.29	189.28	151.78	187.50
egynyiretű középszerű kártolandó	»	125.00	169.64	142.86	171.43	142.86	160.71
egynyiretű, homokos finom	»	151.79	175.00	125.00	139.28	117.86	150.00
egynyiretű, homokos, középfinom	»			—	—	114.28	133.92
egynyiretű, homokos középszerű	»	107.14	133.93	107.14	116.07	—	—
egynyiretű, bácskai, hibátlan	»	—	—	125.00	142.86	139.28	142.86
kétynyiretű, legfinomabb, téli	»	—	—	175.00	187.50	78.87	183.93

Az árú megnevezése	Egység	1875.		1876.		1877.	
		legala- nyabb	legmaga- sabb	legala- nyabb	legmaga- sabb	legala- nyabb	legmaga- sabb
ár forintokban							
kétnyiretű finom, felér hegyvidéki	Métermázsa	175.00	192.86	160.71	178.57	169.64	183.93
kétnyiretű, kékes hegyvidéki	»	142.86	169.64	133.93	160.71	153.57	164.23
kétnyiretű, bácsi és baranyai	»	128.57	157.14	139.64	146.43	—	—
írhagyapjú, finom és legfinomabb	»	178.57	275.00	—	—	—	—
írhagyapjú, közönséges és középfinom	»	125.00	169.64	—	—	—	—
fürtös, oláhországi	»	105.36	107.14	—	—	76.78	80.35
fürtös, közönséges, bánsági	»	82.14	94.64	89.28	94.64	—	—
kétnyiretű, nyári, finom, fehér	»	—	—	175.00	182.14	—	—
kétnyiretű, nyári, fehér, hegyvidéki	»	169.64	192.86	146.43	169.64	169.64	178.57
kétnyiretű nyári, kékes, hegyvidéki	»	142.86	167.86	133.93	160.71	—	—
kétnyiretű nyári, bácsi és baranyai	»	107.14	116.07	116.07	125.00	—	—
báránygyapjú, finom és legfinomabb	»	214.28	258.93	—	—	—	—
báránygyapjú, közönséges és középfinom	»	142.86	178.57	—	—	—	—
zigaja, erdélyi	»	182.14	194.64	167.86	189.28	175.00	189.28
zigaja, szerb és oláh	»	116.07	151.78	—	—	—	—
zigaja, közönséges	»	110.71	121.43	108.93	112.50	98.21	116.07
zigaja, bánsági és bácsi nemesített	»	133.93	142.86	128.57	133.93	107.14	128.56
tímárgyapju	»	107.14	139.28	—	—	—	—
Liszt :							
0. számú	»	21.60	26.50	22.50	26.00	22.75	30.00
1. számú	»	20.70	25.70	21.60	25.20	22.25	29.00
2. számú	»	19.80	24.80	20.75	24.25	21.50	28.20
3. számú	»	18.40	23.00	19.00	23.50	20.80	27.20
4. számú	»	16.80	21.30	17.75	22.50	20.00	26.20
5. számú	»	14.70	19.10	15.75	21.00	19.00	24.50
6. számú	»	12.60	17.70	14.00	19.80	17.40	23.00
7. számú	»	10.30	16.00	12.40	18.50	15.40	22.00
8. számú	»	8.50	14.20	9.50	15.50	12.20	20.25
8 ¹ / ₂ . számú	»	7.00	12.40	7.75	13.50	11.00	17.50

Az árú megnevezése	Egység	1875.		1876.		1877.	
		legala- nyabb	legmaga- sabb	legala- nyabb	legmaga- sabb	legala- nyabb	legmaga- sabb
ár forintokban							
Korpa, finom	Métermázsa	3.90	5.32	3.40	4.70	4.80	5.60
Korpa durva	»	3.55	4.26	2.70	4.20	3.80	5.00
Nyers bőrök :							
Ökörbőr	»	98.17	121.38	89.28	114.28	108.00	115.00
Tehénbőr	»	98.17	116.02	89.28	107.14	105.00	112.00
Ló bőr	pár	5.50	12.00	5.00	12.50	6.50	11.00
Juhbőr :							
rövidgyapjas	»	1.80	4.50	2.00	3.60	2.80	3.20
szerb és török	102 darab	115.00	145.00	85.00	125.00	115.00	135.00
bácsi	»	—	—	—	—	140.00	170.00
bánsági	»	132.00	163.00	120.00	170.00	140.00	170.00
erdélyi	»	—	—	120.00	140.00	135.00	155.00
oláhországi	»	132.00	163.00	120.00	140.00	140.00	170.00
Báránybőr :							
szerb és török	»	90.00	130.00	85.00	115.00	105.00	125.00
rövidgyapjas	»	—	—	40.00	70.00	60.00	80.00
macedoniai	»	—	—	85.00	105.00	80.00	105.00
oláhországi	»	—	—	—	—	—	—
erdélyi	»	75.00	110.00	50.00	85.00	60.00	115.00
bánsági	»	75.00	110.00	60.00	110.00	60.00	115.00
bácsi	»	—	—	60.00	110.00	—	—
Kecskebőr :							
szerb	»	135.00	170.00	120.00	148.00	105.00	125.00
török és horvát	»	105.00	125.00	90.00	130.00	150.00	160.00
magyar	»	170.00	195.00	165.00	185.00	190.00	220.00
oláhországi	»	—	—	—	—	155.00	185.00
Gödölyebőr :							
magyar	»	90.00	125.00	70.00	150.00	65.00	135.00
bánsági	»	60.00	135.00	70.00	150.00	65.00	135.00
szerb és török	»	60.00	135.00	55.00	140.00	65.00	135.00
Szesz	fok	0.33.5	0.48	0.23.5	0.33.5	0.29	0.37
Sertézsír :							
helybeli	Métermázsa	60.69	82.11	66.00	78.00	64.00	72.00

Az árú megnevezése	Egység	1875.		1876.		1877.	
		legala- so- nyabb	legmaga- sabb	legala- so- nyabb	legmaga- sabb	legala- so- nyabb	legmaga- sabb
		ár forintokban					
amerikai	Métermázsa	67.83	83.00	—	—	—	—
Sertés :							
magyar	kilogramm	0.51. ₇	0.63. ₂	0.53. ₇	0.68	0.50. ₃	0.58
szerb	»	0.49. ₈	0.60	0.52	0.62	0.48	0.54. ₉
kiviteli	»	0.52	0.63. ₉	0.55. ₅	0.68	—	—
Aszalt szilva :							
boszniai	Métermázsa	13.00	38.00	12.00	30.75	34.75	39.90
szerbiai	»	13.00	30.00	11.00	27.70	32.60	36.50
Szilvalekvár							
I-ső minőségű	»	12.50	30.00	15.60	29.50	22.00	31.00
II-od minőségű	»	10.00	26.00	12.50	24.00	18.00	27.00
Viasz	»	141.02	182.07	139.25	167.84	150.00	169.00
Borkő	»	42.84	64.26	36.75	72.00	90.00	98.00
Gubacs :							
I-ső rendű-belföldi	»	32.13	38.38	28.58	33.10	32.50	35.00
II-od rendű-belföldi	»			19.64	27.68	23.00	32.15
szerbiai	»			27.68	28.58	—	—
Repczeolaj	»	33.02	41.95	43.50	49.50	41.00	50.00

4. A hitelintézetek általános áttekintése az 1877-dik évi december 31-iki állapot szerint.

A) T e

Folyó szám	A z i n t é z e t		Alapszabályilag megállapított részvénytőke	Befizetett részvénytőke, illetőleg dotáció	Törzsbetét tőke	Tartalék tőke	Hiteltulajdonosok biztosítéki és tartalékalapja	Takarékbetéti tartozások és tartozó kamatok
	n e m e	Száma						
f o r i n t o s z -								
1	Bankok	108	40.144,769	31.194,627	331,995	1.280,980	333,579	22.765,709
2	Takarékpénztárak	307	28.571,231	19.169,687	625,097	4.361,803	119,962	206.291,870
3	Szövetkezetek	221	—	—	12.546,544 ¹⁾	356,070	2,071	7.119,854
4	Földhitelintézetek	6	36.290,000	8.978,000	—	5.198,877	6,504	403,043
5	Cs. kir. szab. nemzeti bank magyarországi fiókjai	7	—	47.691,000 ²⁾	—	—	—	—
	Összesen	649	105.006,000	107.033,314	13.503,636	11.197,730	462,116	236.580,476
	1876-ban	645	106.121,825	112.975,253	15.807,478	8.919,045	663,805	217.018,018
	1875-ben	625	146.006,839	129.202,978	16,732,221	8.624,803	1.065,554	198.411,566
	1874-ben	594	182.758,100	140.202,329	11.297,641	8.505,582	1.007,932	181.635,066
	1873-ban	490	194.686,690	144.359,499	7.879,453	8.087,444	1.217,404	174.208,372

¹⁾ A rész- és törzsbetét tőke összege.

²⁾ Dotáció.

h e r.

Pénztárjegyek és utalványok forgalomban	Elfogadványok forgalomban	Folyó számlai hitelezők	Záloglevél tartozások	Kölesönök és előlegek	Különféle szenvedőleges tételek	Nyereség	Összes tartozás
t r á k é r t é k b e n							
4.660,852	1.710,433	12.791,197	9.840,500	411,907	6.968,839	2.960,230	95.250,848
2.642,328	147,479	1.440,081	—	803,289	4.152,568	4.625,822	244.379,986
—	44,366	149,024	—	516,253	603,432	926,654	22.264,268
387,013	—	1.999,167	59.805,694	—	1.860,516	590,959	79.229,773
—	—	—	—	—	—	—	47.691,000
7.690,193	1.902,278	16.379,469	69.646,194	1.731,449	13.585,355	9.103,665	488.815,875
9.264,493	1.224,098	16.896,283	68.176,190	2.293,167	13.552,547	7.482,648	474.273,025
12.742,884	1.221,755	15.702,373	68.616,620	2.597,591	14.305,894	7.941,132	—
17.343,703	1.616,756	21.017,325	59.917,250	2.950,224	12.679,758	9.170,210	—
13.345,200	845,899	30.878,068	53.568,140	2.665,648	16.280,939	8.181,969	—

B) V a-

Folyó szám	Az intézet neve	Bankszerű váltó tárcza	Hiteltulajdo- nosi váltótár- cza	E l ő l e g e k	
				értékpapi- rokra	zálogokra
f o r i n t o s z -					
1	Bankok	37.470,494	2.912,165	4.836,446	
2	Takarékpénztárak	74.713,714	1.225,320	8.432,853	
3	Szövetkezetek	7.681,476	30,604	404,608	
4	Földhitelintézetek	1.385,934	42,745	70,068	—
5	Cs. kir. szab. osztr. nemzeti bank magyarorsz. fiókjai	26.140,277	—	5.873,900	—
6	A nemzeti bank jelzálog osztálya	—	—	—	—
	Összesen	147.391,895	4.210,834	19.617,875	
	1876-ban	139.919,838	6.240,946	19.729,845	
	1875-ben	137.913,709	9.927,832	25.669,290	
	1874-ben	137.317,751	10.611,666	27.878,114	
	1873-ban	126.578,317	12.039,995	33.117,676	

g y o n.

Jelzálogi (ingat- lanokra betáblá- zott) kölcsönök	Kölcsö- nyök köt- vényekre	Folyó- számla adásai	Értékpapi- rok árfolya- mi értéke	Leltár és ingatla- nok értéke	Vesztessé- gek és füg- gő tételek	Egyéb követelések	Pénztári állapot	Összes köve- telés
t r á k é r t é k b e n								
12.716,394	1.237,571	12.715,868	4.670,379	6.797,936	1.364,793	8.502,810	2.025,992	95.250,848
90.080,780	4.388,320	3.866,520	32.048,127	8.314,091	361,106	14.831,816	6.117,339	244.379,986
2.452,641	9.384,649	132,571	358,246	168,563	31,390	1.031,206	588,314	22.264,268
59.797,334	42,827	2.664,210	7.035,230	1.712,223	3.063,758	2.883,648	531,796	79.229,773
—	—	—	—	—	—	—	13.294,493	45.308,670
56.675,853	—	—	—	—	—	—	—	56.675,853
221.723,002	15.053,367	19.379,169	44.111,982	16.992,813	4.821,047	27.249,480	22.557,934	543.109,398
216.128,141	16.681,577	17.716,486	38.322,996	17.362,460	7.442,692	24.700,390	21.335,463	525.580,834
205.442,938	15.611,134	20.585,208	39.218,894	18.450,599	6.272,264	27.340,466	19.815,166	—
184.627,432	9.906,085	25.466,672	34.112,586	17.213,182	9.226,486	30.416,790	19.167,630	—
166.840,111	8.783,961	36.684,669	29.080,392	12.322,729	8.201,314	38.461,385	19.439,469	—

KSH Könyvtár

VI.

A KÖZLEKEDÉS.

1. A gőzmozdonyvasutak állapota 1877-ben.

A. A közforgalomnak átadott vonalak hosszúsága december 31-én.

Folyó szám	A pályának és vonalainak megnevezése	Pálya-hossza-ság	Üzemhossz		A tarifában felvett pálya-hossza-ság	A pálya hosszúságának két vá-gányu része	
			1877. végén	1877. közép-évi átlagá-ban			
			K i l o m e t e r			%	
1	Alföld-fiumei vasút	392.28	393.417	393.417	397.00	—	—
2	Államvasutak m. kir. :						
	budapesti összekötő vasút	10.766	10.000	1.900	20.00	0.48	4.46
	éjszaki vonalak	605.417	599.500	599.500	599.00	20.110	3.32
	gömöri iparvasutak.	168.167	167.500	167.500	169.00	—	—
	garamberzencze-selmecezi vonal	23.096	22.900	22.900	23.00	—	—
	zákány-zágrábi vonal	103.172	103.200	103.200	102.00	—	—
	károlyváros-fiumei vonal	176.983	176.000	176.000	176.00	—	—
	keleti vonal :						
	nagyvárad-brassói vonal	484.084	483.93	483.900	484.00	—	—
	kocsárd-marosvásárhelyi vonal	59.382	59.32	59.32	60.00	—	—
	tővis-gyulafehérvári vonal.	16.471	19.27	19.27	20.00	—	—
	kiskapus-nagyszebeni vonal	44.823	44.61	44.61	45.00	—	—
	keleti vonal együtt	604.762	607.13	607.13	609.00	—	—
	Összesen	1,692.363	1,686.23	1,678.13	1,698.00	20.59	1.22
3	Arad-kőrösvölgyi vasút	62.801	62.801	62.801	62.100	—	—
4	Arad-temesvári vasút	55.458	57.145	57.145	58.00	—	—

Folyó szám	A pályának és vonalainak megnevezése	Pályahossz-ság	Üzemhossz		A tarifában felvett pályahossz-ság	A pályahossz-ságnak két végén	%
			1877. végén	1877. közép- évi átlagá- ban			
			K i l o m e t e r				
5	Bánréve-nádasdi vasút	28.060	27.288	27.288	28.06	—	—
6	Duna-drávai vasút	166.22	165.98	165.98	166.00	—	—
7	Éjszakkeleti vasút, m.:						
	szerencs-marmarosszigeti vonal	243.100	242.400	242.400	242.200	—	—
	debreczen-királyházai v.	150.400	149.300	149.300	149.700	—	—
	bátyu-munkácsi v.	26.300	26.300	26.300	26.200	—	—
	nyiregyháza-ungvári v.	93.900	92.700	92.700	91.900	—	—
	s.-a.-ujhely-kassai v.	66.600	65.000	65.000	64.000	—	—
	Összesen	580.300	575.700	575.700	574.000	—	—
8	Eperjes-tarnowi vasút (magyarorsz. része)	54.104	53.900	53.900	55.000	—	—
9	Erdélyi vasút I.:						
	arad-gyulafehérvári vonal	211.198	210.974	210.974	211.000	—	—
	piski-petrozsényi v.	78.886	79.286	79.286	80.000	—	—
	Összesen	290.079	290.260	290.260	291.000	—	—
10	Győr-sopron-eberfurti vasút:						
	győr-soproni vonal	84.558	84.558	84.558	85.00	—	—
	győri összekötő pálya	0.745	1.735	1.735	8.00	—	—
	soproni összekötő pálya	0.891	1.493	1.493	8.00	—	—
	Összesen	86.194	87.786	87.786	101.00	—	—

Folyó szám	A pályának és vonalainak megnevezése	Pályahossz-ság	Üzemhossz		A tarifában felvett pályahossz-ság	A pályahossz-ságnak két végén	%
			1877. végén	1877. közép- évi átlagá- ban			
			K i l o m e t e r				
11	Mohács-pécsi vasút	68.23	68.28	68.28	69.00	—	—
12	Pécs-barcsi vasút	67.741	68.044	68.044	69.00	—	—
13	Tiszavidéki vasút:						
	czepléd-kassai vonal	375.496	373.995	373.995	374.00	—	—
	szajol-aradi vonal	142.611	142.615	142.615	143.00	—	—
	püspök-ladány-nagyvárad v.	68.069	68.361	68.361	69.00	—	—
	Összesen	586.176	584.971	584.971	586.00	—	—
14	Vágvölgyi vasút:						
	pozsony-vágújhelyi vonal	98.990	98.990	98.990	99.00	—	—
	réce-prácsai vonal	4.463	4.800	4.800	5.00	—	—
	nagyzsombat-szeredi vonal	14.505	14.470	14.470	15.00	—	—
	Összesen	117.958	118.260	118.260	119.00	—	—
	A tisztán magyarországi vasutak összege	4,248.014	4,240.012	4,231.912	4,273.16	20.59	0.45
	K ö z ö s v a s u t a k :						
1	Osztrák államvasút:						
	marchegg (országhatár)-baziási v.	649.137	650.874	650.874	654.00	139.684	21.50
	rákosi összekötő vonal	1.063	1.063	1.063	—	—	—
	elágazás a tiszaparti pálya-udvar- hoz Szegeden	1.956	—	—	—	1.956	100.00

Folyó szám	A pályának és vonalainak megnevezése	Pályahossz-ság	Üzemhossz		A tarifában felvett pályahossz-ság	A pályahossz-ságnak két vágányu része		
			1877. végén	1877. közép évi átlagában				
			K i l o m e t e r				%	
	temesvár-karánsebesi vonal	97.100	98.400	98.400	99.00	—	—	
	jaszenova-oraviczai vonal	37.554	37.061	37.061	38.00	—	—	
	oravicza-aninai vonal	33.104	33.409	33.409	34.00	—	—	
	bruck (országhatár) újszőnyi vonal	116.346	115.199	115.199	115.00	—	—	
	tótmegyer-surányi vonal	8.033	8.233	8.233	8.00	—	—	
	surány-nyitrai vonal	27.060	25.486	25.486	25.00	—	—	
	valkány-perjámosi vonal	42.975	42.813	42.813	44.00	—	—	
	vojtek-bogsáni vonal	46.961	46.790	46.790	47.00	—	—	
	Összesen	1,061.789	1,059.328	1,059.328	1,064.00	141.640	13.34	
2	Déli vasút:							
	bécsujhely (országhatár)-soproni v.	27.476	27.372	27.372	27.00	—	—	
	steinbrück (országhatár)-sziszeki v.	74.786	74.506	74.506	65.00	—	—	
	zágráb-károlyvárosi vonal	49.242	52.492	52.492	54.00	—	—	
	szentpéter (országhatár)-fiumei v.	2.387	3.398	3.398	—	—	—	
	pragerhof (országhatár)-budai v.	278.148	277.989	277.989	270.00	14.350	5.16	
	székesfejérvári újszőnyi vonal	80.354	81.902	81.902	84.00	—	—	
	sopron-kanizsai vonal	165.080	165.439	165.439	167.00	—	—	
	keresztur-baresi vonal	71.063	70.334	70.334	73.00	—	—	
	Összesen	748.506	753.432	753.432	740.00	14.350	1.92	

Folyó szám	A pályának és vonalainak megnevezése	Pályahossz-ság	Üzemhossz		A tarifában felvett pályahossz-ság	A pályahossz-ságnak két vágányu része		
			1877. végén	1877. közép évi átlagában				
			K i l o m e t e r				%	
3	Kassa-oderbergi vasút (magy. vonalak)	303.718	303.718	303.718	303.78	—	—	
4	Magyar-gácsországi vasút (magyar v.)	120.048	119.875	119.875	120.00	—	—	
5	Nyugoti vasút, m.:							
	székesfejérvár-országhatári vonal	234.885	235.403	235.403	236.00	—	—	
	kisczell-győri vonal	69.941	71.812	71.812	72.00	—	—	
	Összesen	304.776	307.215	307.215	308.00	—	—	
	A közös vasutak magyar vonalainak összege	2,538.887	2,543.563	2,543.563	2,535.78	155.991	6.14	
	Magyarország vasutainak összege	6,786.851	6,783.580	6,775.480	6,808.92	176.581	2.60	

B. A vaspályatársulatok

A pálya megnevezése	Teljes összege az 1877. végeig helybenhagyott beruházási tőkének		K i b o		
	Összesen	a pályahossz egy kil. esik	száma	R é s z	
				névleges értéke	
	forint			darabonként	összesen
				forint	
Alföld-fiumei vasút	38.988,000	99,388.19	91,407	200	18.281,400
Államvasutak m. k.	—	—	—	—	—
Arad-körösvölgyi vasút	1.620,000	25,795.77	7,353.5	100	735,350
Arad-temesvári vasút	5.703,200	102,838.18	11,406	200	2.281,200
Bánréve-nádasdi vasút	529,200	18,859.56	2,646	200	529,200
Duna-drávai vasút	11.590,400	69,729.27	23,181	200	4.636,200
Éjszakkeleti vasút	57.390,000	98,897.12	101,780	200	20.358,000
Eperjes-tarnowi vasút magyarorsz. része	7.244,000	133,890.29	14,284	200	2.856,800
Erdélyi vasút I.	35.000,000	120,656.79	70,000	200	14.000,000
Győr-sopron-ebenfurti vasút (győr-soproni vonal)	9.695,600	112,485.79	19,391	200	3.878,200
Mohács-pécsi vasút	8.217,774	120,354.04	—	—	—
Pécs-barcsi vasút	6.913,200	101,598.97	17,321	200	3.464,200
Tiszavidéki vasút	52.285,000	89,196.76	82,675	200	16.535,000
Vágvölgyi vasút	9.000,000	76,142.00	18,000	200	3.600,000
A tisztán magyarországi vasutak összege	244.176,374	95,543.71	459,444.5		91.153,550
Közös vasutak :					
Osztrák államvasút :					
régí hálózat	—	—	539,000	200	107.800,000
kiegészítő hálózat	—	—	—	—	—
Déli vasút (magyar-osztrák-olasz hálózat)	—	—	750,000	200	150.000,000
Kassa-oderbergi vasút (egész pálya)	58.237,800	158,454.68	97,063	200	19.412,600
Magyar-gácsországi vasút I. (egész pálya)	31.798,400	119,407.29	64,198	200	12.839,600
Nyugoti vasút magyar	39.276,400	105,330.14	75,000	200	15.000,000

¹⁾ 8,847 darab elsőbbségi kötvény 884,650 frt névértékkel letétben van.

²⁾ Sorsjegykölcsön.

³⁾ Ezen kívül az osztrák kormány részéről adott 1.800,000 frtnyi biztosíték-előleg és a magyar kormány részéről biztosított 139,836 ezüst frtnyi kamat és törlesztési hányad.

beruházási tőkék.

c s á t o t t						
Érték	Elsőbbségi kötvények					Összes tőke összeg forint
	száma	névleges értéke		kamatláb	Érték	
		darabonként	összesen			
			forint			forint
osztr. ért. ezüst	103,533	200	20.706,600	5	osztr. ért. ezüst	38.988,000
osztr. ért.	— ¹⁾	—	—	—	—	735,350
osztr. ért. ezüst	17,110	200	3.422,000	5	osztr. ért. ezüst	5.703,200
osztr. ért.	—	—	—	—	—	529,200
»	34,771	200	6.954,200	5	osztr. ért.	11.590,400
osztr. ért. ezüst	101,780	300	30.534,000	5	osztr. ért. ezüst	57.390,000
osztr. ért.	32,500	200	6.500,000	5	osztr. ért. arany	—
osztr. ért.	14,284	300	4.285,200	5	osztr. ért.	7.142,000
osztr. ért. ezüst	105,000	200	21.000,000	5	osztr. ért. ezüst	35.000,000
osztr. ért. ezüst	29,087	200	5.817,400	6	»	9.695,600
osztr. ért.	—	—	—	—	—	—
osztr. ért. ezüst	17,245	200	3.449,000	5	osztr. ért. ezüst	6.913,200
osztr. ért. bankjegy	20,000	200	—	—	osztr. ért. bankjegy	—
	13,500	1000	17.500,000	5	»	49.785,000
	—	—	15.750,000 ²⁾	—	»	—
osztr. ért. ezüst	18,000	300	5.400,000	5	osztr. ért. ezüst	9.000,000
—	506,310	—	141.318,400	—	—	232.471,950
1 frt = 2.5 frank	{ 950,486	200	190.097,200	3	1 frt = 2.5 frank	413.897,200
	{ 155,000	200	31.000,000	5	»	
	{ 425,000	200	85.000,000	3	»	
aranyban	{ 4.139,861	200	827.972,200	3	aranyban	1.036.972,200
	{ 250,000	200	50.000,000	5	»	
	{ 45,000	200	9.000,000	6	»	
osztr. ért. ezüst	194,126	200	38.825,200	5	osztr. ért. ezüst	58.237,800
»	94,794	200	18.958,800	5	»	31.798,400 ³⁾
ezüstben	113,979	200	22.795,800	5	ezüstben	37.795,800

C. A mozdonyok álló-

A pályának és vonalainak megnevezése	Saját mozdonyok száma	M o z d o n y o k				
		4—	6—	8— és több	Együtt	Ezek közt szerkocsimoz- dony
		kerékre				
	d a r a b					
Alföld-fiumei vasút	38	—	38	—	38	—
Államvasutak magy. kir. éjszakai vonal	130	—	100	30	130	—
gömöri iparvasutak	9	—	9	—	9	—
garamberzence-selmeczi vonal	3	—	3	—	3	—
zákány-zágrábi vonal	7	—	7	—	7	—
károlyváros-fiumei vonal	18	—	10	8	18	—
keleti vonal	50	—	50	—	50	—
Összesen	217	—	179	38	217	—
Arad-körösvölgyi vasút	4	—	4	—	4	—
Arad-temesvári vasút	6	—	6	—	6	—
Bánréve-nádasdi vasút	2	—	2	—	2	2
Duna-drávai vasút	12	—	12	—	12	—
Éjszakkéleti vasút m.	54	—	54	—	54	—
Eperjes-tarnowi vasút magyarországi rész	5	—	5	—	5	—
Erdélyi vasút I.	44	—	44	—	44	—
Győr-sopron-ebenfurti vasút	9	—	9	—	9	—
Mohács-pécsi vasút	11	—	6	5	11	—
Pécs-barcsi vasút	9	—	9	—	9	—
Tiszavidéki vasút	88	—	88	—	88	—
Vágvölgyi vasút	11	—	11	—	11	—
A tisztán magyarországi vasutak összege	510	—	467	43	510	2
Közös vasutak :						
Osztrák államvasút : magyar hálózat	590	—	238	352	590	199
osztrák hálózat { régi hálózat uj hálózat }						
Déli vasút (magy.-osztr. hálózat)	545	159	275	111	545	30
Kassa-oderbergi vasút (magyar-osztr. hálózat)	51	—	51	—	51	—
Magyar-gácsországi vasút I. magyar vonal	21	—	21	—	21	—
osztrák vonal						
Nyugoti vasút magyar : magyar vonalak	34	—	34	—	34	—
osztrák vonal						

mánya és tevékenysége.

Szerkocsik		Évi átlag szerint üzemben volt			Összes mennyisége a be- futott mozdony-kilomete- reknek		Ebből haszon-kilometer	
6—	4—	saját mozdonyok			Összesen	Az üzemben volt mozdonyok átlagában	Összesen	Az üzemben volt mozdonyok átlagában
kerékre		s z á m	összes lóereje	átlagos lóereje				
—	38	38	11,856	312.00	591,136	15,556.21	585,678	15,412.58
112	18	108	41,881.2	387.79	1,952,043	18,074.47	1,909,407	17,679.69
—	9	8	1,672.4	209.05	175,517	21,939.67	174,340	21,792.47
—	3	2	232.9	116.45	36,204	18,102.10	35,088	17,544.00
7	—	5	1,965.2	393.04	189,886	37,977.10	187,850	37,570.00
18	—	14	6,592.1	470.86	199,967	14,426.19	185,705	13,264.64
46	4	40	13,477.7	336.94	1,145,048	28,626.22	1,103,894	27,597.37
183	34	177	65,821.5	371.87	3,698,665	20,896.42	3,596,284	20,317.99
—	4	4	800.00	200.00	63,523	15,880.75	62,309	15,577.25
6	—	2	1,112.00	556.00	43,110	21,555.00	43,110	21,555.00
—	—	1	68.19	68.19	16,836	16,836.00	16,836	16,836.00
—	12	10	2,053.7	205.37	278,901	27,890.10	277,208	27,720.83
45	9	54	19,539.00	361.83	852,424	15,785.63	841,167	15,577.17
5	—	3	1,168.7	389.57	45,646	15,213.20	44,730	14,910.00
44	—	28	8,473.40	302.62	522,473	18,659.79	515,146	18,398.06
9	—	4.30	1,492.10	347.00	137,613	32,003.02	136,857	31,827.21
11	—	11	3,486.446	317.00	219,414	19,946.73	219,093	19,917.55
9	—	9	3,349.557	372.00	160,675	17,852.78	160,515	17,835.00
88	—	78	28,110.00	360.38	1,320,900	16,934.62	1,315,280	16,862.56
3	8	8	2,368.00	296.01	223,529	27,941.12	222,156	27,769.20
403	105	427.30	149,698.593	350.34	8,174,845	19,131.39	8,036,369	18,807.30
380	20	427	154,600.94	362.06	4,100,054	21,025.92	3,980,675	20,413.72
488	27	545	204,692.8	375.88	3,591,681	21,127.54	3,409,745	20,057.32
51	—	51	19,658.64	385.46	1,168,370	18,844.68	1,123,028	18,113.35
21	—	21	7,452.6	354.89	12,226,613	22,434.15	11,872,574	21,784.54
34	—	34	13,379.60	393.52	1,415,439	27,753.67	1,296,938	25,430.16
					130,599	13,059.90	124,976	12,497.60
					199,480	18,134.44	193,712	17,610.18
					537,341	21,229.38	531,718	20,941.00
					184,458		180,276	

D. A személy-

A pályának és vonalainak megnevezése	Meglévő saját kocsik száma				Meglévő saját tengelyek száma	
	4	6	8	Együtt	összesen	Az üzemi-hossz egy kilométerének átlagában
	kerekük					
	D a r a b s z á m					
Alföld-fiumei vasút	80	—	—	80	160	0.41
Államvasutak, m. k.						
éjszakai vonalak	300	1	1	302	607	1.01
gömöri iparvasutak	60	—	—	60	120	0.72
garamberzencze-selmeczi vonal	4	—	—	4	8	0.35
zákány-zágrábi vonal	20	—	—	20	40	0.39
károlyváros-fiumei vasút	56	—	—	56	112	0.64
keleti vonal	125	—	—	125	246	0.41
Összesen	565	1	1	567	1,133	0.68
Arad-körösvölgyi vasút	—	—	—	—	—	—
Arad-temesvári vasút	14	—	—	14	28	0.49
Bánréve-nádasdi vasút	1	—	—	1	2	0.07
Duna-drávai vasút	33	—	—	33	66	0.40
Éjszakkéleti vasút m.	112	—	—	112	224	0.39
Eperjes-tarnowi vasút magyarországi része	15	—	—	15	30	0.56
Erdélyi vasút I.	95	—	—	95	190	0.65
Győr-sopron-ebenfurti vasút	32	—	—	32	64	0.73
Mohács-pécsi vasút	14	—	—	14	28	0.41
Pécs-barcai vasút	22	—	—	22	44	0.65
Tiszavidéki vasút	40	145	—	185	515	0.88
Vágvölgyi vasút	36	—	—	36	72	0.61
A tisztán magyarországi vasutak összege	1,059	146	1	1,206	2,556	0.60
Közös vasutak.						
Oszták államvasút (összes hálózat)	749	20	73	842	1,850	0.98
Déli vasút (magyar oszták hálózat)	842	32	180	1,054	2,500	1.11
Kassa-oderbergi vasút (egész pálya)	73	—	—	73	146	0.40
Magyar-gácsországi vasút I. (egész pálya)	50	—	—	50	100	0.37
Nyugoti vasút, m. (egész pálya)	111	—	—	111	222	0.59

kocsik száma.

Udvari kocsik	Teremkocsik	Felszerelt háló-kocsik	Szám a saját kocsinak osztályneveik szerint										bizottsági koci
			I	I, II	I, II, III	II	II, III	III	III, IV	IV	II, III, IV		
			osztályú kocsik										
			D a r a b s z á m										
—	—	—	—	15	—	10	—	27	—	28	—	—	
—	1	—	20	63	—	61	—	109	—	45	—	2	
—	—	—	—	—	—	—	—	—	—	60	—	—	
—	—	—	—	—	—	—	2	2	—	—	—	—	
—	—	—	—	5	—	3	—	11	—	—	—	1	
—	—	—	—	12	—	10	—	16	—	18	—	—	
—	—	—	4	20	3	27	—	29	—	42	—	—	
1	1	—	24	10	3	101	2	167	—	165	—	3	
—	—	—	—	—	—	—	—	—	—	—	—	—	
—	—	—	—	3	—	3	—	7	—	1	—	—	
—	—	—	—	6	—	5	—	10	—	12	—	1	
—	—	—	—	35	—	—	7	31	—	38	—	—	
—	1	—	—	2	—	3	—	5	—	5	—	—	
—	—	—	—	12	—	17	—	34	—	30	—	1	
—	—	—	—	5	—	6	—	10	—	10	—	—	
—	—	—	—	—	—	—	7	—	—	4	—	—	
—	—	—	—	4	—	6	—	10	—	2	—	—	
1	1	—	—	32	—	41	—	70	—	40	—	—	
—	1	—	2	6	—	5	—	12	—	10	—	—	
2	6	—	26	220	6	197	16	383	—	345	—	5	
—	—	—	—	—	—	—	—	—	—	—	—	—	
4	8	—	66	84	13	208	76	383	—	—	—	—	
6	9	—	104	103	1	289	—	539	—	—	—	3	
—	—	—	—	13	—	15	3	18	—	24	—	—	
—	1	—	—	15	—	—	—	13	—	21	—	—	
—	1	—	6	11	—	24	—	39	—	30	—	—	

E. A személykocsik

A pályának és vonalainak megnevezése	Az évközben átlagosan üzemben volt saját kocsik			A saját kocsik befutottak			Idegen kocsik befutottak a saját pályán	A saját és idegen kocsik által a saját pályán befutott tengely-kilométerekből esik az üzleti hossz egy kilométerére	
	száma	tengely száma	helyeinek száma	saját pályán	idegen pályákon	együtt			tengely-kilométereket
Alföld-fiumei vasút . . .	80	160	3,855	5.978,360	489,028	6.467,388	224,610	15,766.91	
Államvasutak, m. kir. éjszakai vonalak . . .	318	636	9,704	12.343,570	1.269,327	13.612,897	1.485,790	22,995.28	
gömöri iparvasutak . . .									906,560
garamberzence selmeci vonal	3.75	7.5	65	100,400	—	100,400	—	4,384.28	
zákány-zágrábi v.	17.5	35	506	1.522,960	137,638	1.660,598	182,990	16,530.52	
károlyváros-fiumei v.	51.5	103	1,563	1.260,420	122,345	1.382,765	258,700	8,631.36	
keleti vonal	117	234	3,606	8.361,776	—	8.361,776	318,400	14,297.06	
Összesen	507.75	1,015.5	15,444	24,495,686	1,529,310	26,024,996	2,245,880	72,250.80	
Arad-körösvölgyi vasút	—	—	—	—	—	—	451,672	7,192.11	
Arad-temesvári vasút	14	28	463	425,618	228	425,846	102,672	9,244.72	
Bánréve-nádasdi vasút	1	2	6	16,836	—	16,836	—	—	
Duna-drávai vasút	33	66	1,084	2.471,000	436	2.471,436	—	14,887.34	
Éjszakkeleti vasút m.	112	224	3,705	9.472,306	331,604	9.803,910	591,328	17,480.69	
Eperjes-tarnowi vasút magyarorsz. része	14	28	480	342,460	18,084	360,544	—	6,353.61	
Erdélyi vasút I.	95	190	3,758	3.652,826	311,380	3.964,206	—	12,584.67	
Győr-sopron-ebenfurti vasút	14	28	494	1.720,736	—	1.720,736	—	19,601.42	
Mohács-pécsi vasút	14	28	606	572,568	161,024	733,592	696,830	18,397.07	
Péc.-barcsi vasút	22	44	868	477,636	1.192,975	1.670,611	765,141	18,264.31	
Tiszavidéki vasút	185	515	8,995	14.818,228	3.794,149	18.612,377	2.355,618	29,358.46	
Vágvölgyi vasút	36	72	1,100	2.740,938	—	2.740,938	—	23,177.22	
A tisztán magyarorsz. vasutak összege	1,127.75	2,400.5	40,858	67,185,198	7,628,218	75,013,416	7,433,751	17,632.44	

működési eredménye.

Egy-egy saját tengely által átlagosan be-futott kilométerek száma	Személyszállítás													minden meglévő személykocsi tengelyre	minden meglévő személyhelyre
	Összes szállított személyek száma	A szállítottak számából esik										katonai személyekre	szám szerint		
		az I.	a II.	a III.	a IV.	az I.	a II.	a III.	a IV.	katonai személyre					
		osztályra				az összes számnak százalékáiban									
1.403.81	745,535	2,412	58,828	142,106	507,472	34,717	0.32	7.89	19.06	68.07	4.66	4,659.59	193.39		
22,829.33	646,660	13,499	98,368	235,053	270,982	28,758	2.09	15.21	36.35	41.90	4.45	1,166.35	76.44		
		95,141	725	11,565	23,060	58,113	1,678	0.76	12.16	24.24	61.08			1.76	
13,386.67	9,094	—	2,420	6,672	—	2	—	26.61	73.37	—	0.02	1,212.58	139.91		
47,445.66	164,371	1,122	16,578	70,107	56,795	19,769	0.68	10.09	42.65	34.55	12.03	4,696.31	324.84		
13,424.90	107,592	188	7,062	18,458	71,032	10,852	0.17	6.56	17.16	66.02	10.09	1,044.58	68.84		
35,734.09	347,954	3,575	36,960	77,118	209,982	20,319	1.03	10.62	22.16	60.35	5.84	1,486.98	96.49		
25,627.76	1,370,812	19,109	172,953	430,468	666,904	81,378	1.39	12.62	31.40	48.65	5.94	1,349.89	88.76		
—	54,412	454	5,855	18,537	27,551	2,015	0.83	10.76	34.17	50.64	3.70	—	—		
15,208.79	57,102	382	6,007	17,828	28,648	4,237	0.67	10.52	31.22	50.17	7.42	2,039.36	123.33		
—	—	—	—	—	—	—	—	—	—	—	—	—	—		
37,446.00	124,261	823	8,938	33,919	75,186	5,395	0.66	7.19	27.30	60.51	4.34	1,882.74	114.63		
43,767.46	723,377	5,246	62,172	140,765	473,747	41,447	0.73	8.59	19.46	65.49	5.72	3,229.36	195.51		
22,866.57	35,082	147	2,981	7,214	23,399	1,341	0.42	8.50	20.56	66.70	3.82	1,252.93	73.09		
20,864.24	206,653	1,327	14,245	59,117	121,230	10,734	0.64	6.89	28.61	85.66	5.20	1,087.65	54.99		
61,454.86	186,393	593	13,817	40,686	128,372	2,925	0.32	7.41	21.83	68.87	1.57	6,656.89	377.31		
26,199.71	147,801	798	13,581	33,758	80,114	19,550	0.54	9.19	22.84	54.20	13.23	5,278.61	243.90		
37,968.43	208,289	1,497	22,287	50,188	104,097	30,220	0.72	10.70	24.09	49.98	14.51	4,733.84	239.96		
36,140.53	834,246	10,236	109,629	343,425	327,477	43,479	1.23	13.14	41.17	39.25	5.21	1,619.90	92.74		
37,039.70	339,806	3,223	29,534	99,721	196,720	10,608	0.95	8.69	29.35	57.89	3.12	4,719.52	308.91		
31,249.08	5,033,769	46,247	520,827	1,417,732	2,760,917	288,046	0.92	10.35	28.16	54.85	5.72	2,096.97	123.20		

A pályának és vonalainak megnevezése	Az évközben átlagosan üzemben volt saját kocsik			A saját kocsik befutottak			Idegen kocsik befutottak a saját pályán	A saját és idegen kocsik által a saját pályán befutott tengely-kilométerekből esik az üzleti hossz egy kilométerére	
	száma	tengely száma	helyeinek száma	saját pályán	idegen	együtt			tengely-kilométereket
Közös vasutak									
Osztrák államvasut:									
magyar hálózat . . .	841	1,846	33,711	54.197,079	7.009,456	61.206,535	5.667,348	31,688.61	
osztrák régi hálózat . . .									
oszt. kiegészítő hálózat									
Déli vasut:									
magyar hálózat . . .	1,170	2,966	46,948	84.145,890	3.123,844	87.269,734	4.600,008	39,500.71	
osztrák hálózat . . .									
Kassa-oderbergi vasut:									
magyar vonalak . . .	73	146	3,129	5.106,694	356,904	5.463,598	309,268	14,735.57	
osztrák vonal . . .									
Magy.-gácsországi v. I.									
magyar vonal . . .	50	100	1.598	2.675,026	229,516	2.904,542	118,022	10,465.08	
osztrák vonal . . .									
Nyugoti vasut:									
magyar vonalak . . .	111	222	3,709	7.441,350	216,532	7.657,882	217,434	20,388.52	
osztrák vonal . . .									

Egy-egy saját tengely által átlagosan befutott kilométerek száma	Személyszállítás												
	Összes szállított személyek száma	A szállítottak számából esik											
		az I.	a II.	a III.	a IV.	katonai személyekre	az I.	a II.	a III.	a IV.	katonai személy.	minden meglévő személykocsis tengelyre	minden meglévő személyhelyre
		osztályra					oszt.						
							az összes számnak százalékáiban						
											szám szerint		
33,156.90	1.618,813	32,007	338,772	1.136,648	—	111,386	1.98	20.93	70.21	—	6.88	2,216.84	121.39
	2.357,537	28,660	409,438	1.821,585	—	97,854	1.21	17.37	77.27	—	4.15		
	564,761	13,026	87,399	436,954	—	27,382	2.31	15.47	77.37	—	4.85		
29,423.38	1.120,565	15,546	151,141	857,811	—	96,067	1.39	13.49	76.55	—	8.57	2,502.20	158.08
	6.627,990	108,775	1.047,201	5.335,182	—	136,832	1.64	15.80	80.50	—	2.06		
37,421.90	411,121	3,319	35,960	86,328	270,514	15,000	0.81	8.74	21.00	65.80	3.65	3,745.75	174.78
	185,847	774	15,134	52,107	115,517	2,315	0.42	8.14	28.04	62.16	1.24		
29,045.42	61,134	953	6,880	13,864	32,362	7,075	1.56	11.25	22.68	52.94	11.57	1,604.41	100.41
	99,307	478	8,931	33,944	44,488	11,466	0.48	8.99	34.18	44.80	11.55		
34,494.96	355,417	3,356	38,792	162,575	138,053	12,640	0.94	10.92	45.74	38.84	3.66	2,460.54	147.27
	227,255	1,741	13,695	76,009	113,897	1,913	0.77	6.02	42.25	50.12	0.84		

F. Teherkocsik

A pályának és vonalainak megnevezése	Létező saját kocsik					
	Podgyáskocsik		Fedett árukocsik		Nyitott árukocsik	
	A kocsik száma	A tengelyek száma	A kocsik száma	A tengelyek száma	A kocsik száma	A tengelyek száma
Alföld-fiumei vasút	18	36	363	726	260	520
Államvasutak m. k. :						
éjszaki vonalak	81	162	1,139	2,278	1,395	2,790
gömöri iparvasutak	6	12	20	40	206	412
garamberzencze-selmeczi vonal	—	—	4	8	26	52
zákány-zágrábi vonal	6	12	85	170	72	144
károlyváros-fiumei v.	15	30	140	280	184	368
keleti vonal	30	60	500	1,000	185	370
Összesen	138	276	1,888	3,776	2,068	4,136
Arad-körösvölgyi vasút	—	—	—	—	68	136
Arad-temesvári vasút	4	8	50	100	25	50
Bánréve-nádasdi vasút	—	—	—	—	73	146
Duna-drávai vasút	8	16	116	232	102	204
Éjszakkéleti vasút, magyar	30	60	731	1,462	364	728
Eperjes-tarnowi vasút magyarországi része	3	6	54	108	44	88
Erdélyi vasút I.	16	32	282	564	646	1,292
Győr-sopron-ebenfurti vasút	9	18	100	200	96	192
Mohács-pécsi vasút	4	8	49	98	331	662
Pécs-barcsi vasút	4	8	27	54	142	284
Tiszavidéki vasút.	53	121	1,558	3,116	525	1,050
Vágvölgyi vasút	8	16	143	286	63	126
A tisztán magyarországi vasutak összege	295	605	5,361	10,722	4,807	9,614
Közös vasutak :						
Oszttrák államvasút (összes hálózat)	302	674	6,128	12,369	5,049	11,177
Déli vasút (magyar-osztrák hálózat)	250	538	4,957	9,914	5,535	11,206
Kassa-oderbergi vasút (egész pálya)	20	40	210	420	535	1,070
Magyar-gácsországi vasút I. (egész pálya)	10	20	203	406	269	538
Nyugoti vasút (egész pálya)	18	36	276	552	350	700

állománya.

és tengelyek száma								
Összes árukocsik		Ló- és állatkocsik		Az összes teherkocsik			Létező postakocsik	
A kocsik száma	A tengelyek száma	A kocsik száma	A tengelyek száma	A kocsik száma	A tengelyek száma	A tengelyek sz. az üzemhossz egy kilométerének átlagában	A kocsik száma	A tengelyek száma
623	1,246	32	64	673	1,346	3.42	10	20
2,534	5,068	192	384	2,807	5,614	9.34	18	56
226	452	—	—	232	464	2.77	4	8
30	60	—	—	30	60	2.62	—	—
157	314	7	14	170	340	3.29	—	—
324	648	44	88	383	766	4.35	6	12
685	1,370	171	342	886	1,772	2.92	15	30
3,956	7,912	414	828	4,508	9,016	5.37	43	106
68	136	—	—	68	136	2.17	—	—
75	150	—	—	79	158	2.76	—	—
73	146	—	—	73	146	5.36	—	—
218	436	20	40	246	492	2.96	5	10
1,095	2,190	74	148	1,199	2,398	4.16	15	30
98	196	—	—	101	202	3.74	—	—
928	1,856	116	232	1,060	2,120	7.39	10	27
196	392	23	46	228	456	5.20	4	8
380	760	1	2	385	770	11.28	1	2
169	338	6	12	179	358	5.26	1	2
2,083	4,166	332	664	2,468	4,951	8.47	21	42
206	412	8	16	222	444	3.75	3	6
10,168	20,336	1,026	2,052	11,489	22,993	5.43	113	253
11,177	23,546	983	1,972	12,462	26,192	13.87	25	60
10,492	21,120	230	500	10,972	22,158	9.86	43	86
745	1,490	40	80	805	1,610	4.38	2	8
472	944	33	66	515	1,030	3.86	5	10
626	1,252	25	50	669	1,338	3.51	9	18

G. A szállított terhek tonnákban

A pályának és vonalainak megnevezése	Podgyász és javak szállítása					
	Podgyász	Javak általában		Kezelési javak	Összege a javaknak átalá- ban podgyáson kívül	Minden létező teherkocsi tengely átlagában
		Gyors javak	Teher javak			
	tonnákban					
Alföld-fiumei vasút	1,794	2,728	342,893	28,337	373,958	277.83
Államvasutak m. kir. :						
éjszaki vonalok	2,398	2,247	1.158,086	71,157	1.231,490	249.49
gömöri iparvasutak	194	45	108,749	2,418	111,212	278.03
garamberzence-selmeczi vonal	67	31	32,608	130	32,769	762.07
zákány-zágrábi vonal	518	344	102,533	4,819	107,696	332.91
károlyváros-fiumei vonal	257	130	74,539	10,186	84,855	115.21
keleti vonal	1,250	1,826	296,313	52,512	350,651	207.49
Összesen	4,684	4,623	1.772,828	141,222	1.918,673	236.08
Arad-körösvölgyi vasút	87	92	48,916	1,909	50,917	374.39
Arad-temesvári vasút	307	53	61,192	3,066	64,311	407.03
Bánréve-nádasdi vasút	—	—	44,604	—	44,604	446.04
Duna-drávai vasút	253	475	119,035	17,108	136,618	229.23
Éjszakkéleti vasút m.	1,917	1,166	413,694	73,880	488,740	213.05
Eperjes-tarnovi vasút (magyar rész).	84	17	25,673	1,794	27,484	143.89
Erdélyi vasút I.	693	656	268,321	34,630	303,607	143.21
Győr-sopron-ebenfurti vasút	215	250	98,604	36,715	135,569	956.06
Mohács-pécsi vasút	554	503	459,460	5,860	465,823	622.76
Pécs-barcsi vasút	769	782	201,531	1,268	203,581	568.66
Tiszavidéki vasút	3,754	7,390	953,157	48,145	1.008,692	203.73
Vágvölgyi vasút	792	530	147,930	10,719	159,179	358.51
A tisztán magyarországi vasutak összege	15,903	19,265	4.957,838	404,653	5.381,756	249.01

és tonnakilométerekben.

Podgyász	Szállított tonnakilométerek					Minden tonnányi		
	Javak általában		Kezelési javak	Kocsik és egyéb járművek vala- mint lovak és kutyák	A szállított tonna kilomé- terek összege	Podgyász	Gyors javak	Teher- javak
	Gyors javak	Teherjavak						
	által átlagban befutott kilo- méterek száma							
100,873	226,004	30.028,857	2.657,807	2,829	33.016,370	56.23	82.85	87.57
294,855	313,418	179.867,881	7.111,921	52,750	187.640,825	122.94	139.50	155.31
15,163	3,563	10.042,746	341,506	2,798	10.405,776	78.16	79.53	92.35
1,420	715	754,248	2,885	2	759,270	21.35	22.68	23.13
37,267	20,763	5.266,878	431,607	14,665	5.771,180	72.00	60.37	51.37
23,780	14,081	7.485,104	893,653	31,312	8.447,930	92.46	108.72	100.42
244,641	383,891	53.075,137	6.758,047	184,746	60.646,462	195.64	210.21	179.12
617,126	736,431	256.491,994	15.539,619	286,273	273.671,443	131.75	159.29	144.68
3,563	3,780	2.090,878	7,343	—	2.105,564	40.95	41.09	42.74
16,160	2,802	3.169,661	122,168	3	3.310,794	52.64	52.87	51.80
—	—	584,963	—	—	584,963	—	—	13.11
17,330	35,682	10.365,802	1.058,511	7,234	11.484,559	68.50	75.12	87.08
120,230	96,745	50.279,383	5.852,404	8,062	56.356,824	62.72	82.97	124.54
3,103	544	1.050,028	43,819	607	1.098,101	37.08	32.75	40.90
82,416	127,188	46.026,460	3.895,642	10,426	50.142,132	118.93	193.88	171.54
10,630	12,151	5.161,127	859,761	22,440	6.056,109	49.44	48.60	52.34
21,035	19,779	22.879,308	84,570	9,163	23.013,855	37.97	39.32	49.80
30,494	39,606	10.135,896	48,937	19,620	10.274,553	39.65	50.65	50.29
337,789	753,735	105.244,554	5.890,155	91,019	112.317,252	89.98	101.93	110.42
42,350	29,563	7.716,645	428,760	14,416	8.231,754	53.47	55.82	52.16
1.403,099	2.084,030	551.225,556	36.489,496	462,092	591.664,273	88.23	108.18	111.18

A pályának és vonalainak megnevezése	Podgyász és javak szállítása					
	Podgyász	Javak általában		Kezelési javak	Összege a javaknak átalá- ban podgyáson kívül	Minden létező teherkoosi tengely átlagában
		Gyors- javak	Teher- javak			
	tonnákban					
Közös vasutak:						
Osztrák államvasút:						
magyar hálózat	7,213	21,026	2.413,045	476,465	2.910,536	} 236.34
osztrák régi hálózat	9,659	19,122	3.181,878	339,309	3.540,309	
osztrák kiegészítő hálózat	3,097	11,130	1.046,011	174,092	1.231,233	
Déli vasút:						
magyar hálózat	4,500	9,437	1.596,073	104,301	1.709,811	} 234.70
osztrák hálózat	18,892	54,885	4.085,591	618,596	4.759,072	
Kassa-oderbergi vasút:						
magyar vonalak	1,628	809	685,517	54,742	741,068	} 607.83
osztrák vonal	333	500	805,857	35,623	841,980	
Magyar gácsországi vasút I.						
magyar vonal	175	209	56,652	80,115	136,976	—
osztrák vonal	575	271	89,310	53,143	142,724	—
Nyugoti vasút magyar:						
magyar vonalak	1,050	1,465	261,089	26,694	289,248	} 235.02
osztrák vonal	550	795	92,197	21,399	114,391	

Szállított tonnakilométerek							Minden tonnányi		
Podgyász	Javak általában		Kezelési javak	Kocsik és egyéb járművek vala- mint lovak és kutyák	A szállított tonna kilomé- terek összege	Podgyász	Gyors- javak	Teher- javak	
	Gyors javak	Teherjavak							
által átlagban befutott kilo- méterek száma									
{	742,939	3.266,171	340.201,363	56.512,831	492,085	401.215,389	103.00	155.34	140.16
	919,027	2.390,898	290.501,342	29.518,925	486,695	323.816,887	95.15	125.03	91.80
	262,536	1.279,827	90.435,614	14.335,493	61,776	106,375,246	84.77	114.99	86.46
{	406,413	876,938	188.894,016	9.572,190	44,315	199.793,872	90.31	92.93	118.35
	2.205,097	12.693,937	684.794,688	80.184,100	224,159	780.002,041	116.72	231.28	167.61
{	81,936	99,126	75.904,406	2.589,195	—	78.674,664	50.32	122.53	110.73
	11,077	30,958	37.996,106	1.240,463	—	39.278,604	20.78	60.19	47.39
{	13,594	19,882	4.555,799	2.125,215	61	6.714,551	77.77	95.22	80.42
	39,141	27,318	5.742,503	1.870,766	164	7.679,892	68.08	101.02	64.30
{	77,416	93,071	23.613,229	2.669,635	40,536	26.493,887	73.76	63.52	90.44
	25,218	37,074	5.303,812	1.245,459	2,363	6.613,926	45.81	47.89	57.52

A pályának és vonalainak megnevezése	A személyforgalomból						
	Egészben	A bevételekből megilleti					
		az I.	a II.	a III.	a IV.	katonai szemé- lyeket	mellékjövete- lek
		osztályt					
f o r i n t							
Alföld flumei vasút	548,540	6,215	102,461	165,087	249,354	25,423	16,934
Államvasutak magyar királyi:							
éjszakai vonalak	1.152,807	80,643	325,554	436,356	277,629	32,625	36,027
gömöri iparvasutak	80,143	1,556	17,253	26,818	33,886	630	2,095
garamberzence-selenczi vonal	6,054	—	2,156	3,898	—	—	377
zákány-zágrábi vonal	164,888	4,476	40,937	62,945	40,614	15,916	4,240
károlyváros-flumei vonal	130,196	1,158	19,900	23,478	78,148	7,512	5,635
keleti vonal	635,802	22,953	140,253	180,612	265,486	26,498	25,107
Összesen	2.169,890	110,786	546,053	734,107	695,763	83,181	73,481
Arad-kőrösvölgyi vasút	39,130	1,034	8,718	17,780	10,807	791	598
Arad-temesvári vasút	59,498	1,032	13,043	25,014	18,178	2,231	1,870
Bánréve-nádasdi vasút	—	—	—	—	—	—	—
Duna-drávai vasút	93,042	3,221	12,910	35,127	38,255	3,529	2,104
Éjszakkéleti vasút, magyar	678,115	16,374	127,716	198,672	295,828	39,525	18,211
Eperjes-tarnovi vasút magyarországi része	19,073	213	3,301	4,332	10,932	295	539
Erdélyi vasút I.	220,162	3,697	33,192	75,862	96,297	11,114	7,323
Győr-sopron-ebenfurti vasút	108,108	1,314	19,726	36,007	49,349	1,712	1,852
Mohács-pécsi vasút	92,505	1,462	18,232	27,510	36,818	8,483	2,890
Pécs-barcsi vasút	121,472	3,092	27,040	41,600	35,064	14,676	4,484
Tiszavidéki vasút	1.282,669	44,296	309,238	579,554	312,000	37,581	49,240
Vágvölgyi vasút	222,373	7,574	43,762	88,662	77,068	5,307	6,071
A tisztán magyarországi vasutak összege	5.654,577	200,310	1.265,392	2.029,314	1.925,713	233,848	185,597

*) Ebből 89,310 frt azon összeget képviseli, melyet a vaspályának a cs. kir. szab. Dunagőzhajózási társaság az 1873. XIV. t. cz. 5. §-a értelmében biztosított, de nem valósított közsénszállításért fizetett.

Javak szállításából						Különféle bevételek		Összes bevétel minden üzletágakból	
Gyors javak után	Rendes viteldíj- szállítási teherjavak ut. a zárt javak. egye- temben	Leszállított viteldíj- osztályú javak után	Köszön és kocsz után	Vasuti járművek és viteldíj, kez. jav. ut.	Összes-bevétel	Egészben	Ebből kocsihasználati bér (bev. többi. a kiad. szemben)	Általában	Egy kilométernyi üzemhossz átlagában
f o r i n t									
35,984	373,834	748,813	60,115	—	1.218,696	33,342	16,405	1.817,512	4,633.20
54,436	—	5.011,085	—	—	5.065,521	153,588	60,015	6.407,943	10,655.06
2,381	—	316,357	—	—	318,738	17,671	5,384	418,647	2,499.38
193	—	43,028	—	—	43,221	1,935	—	51,588	2,252.74
2,243	—	212,113	—	—	214,356	48,091	11,516	821,733	2,943.17
1,963	—	252,364	—	—	254,327	—	—	—	—
47,784	—	1.999,253	—	—	2.047,037	88,993	25,026	2.796,939	4,606.82
109,000	7.834,200	—	—	—	7.943,200	310,278	101,941	10.496,850	6,255.08
729	6,488	57,735	1,751	—	66,703	6,515	—	112,946	1,798.47
994	18,958	107,465	13,244	—	140,661	4,150	—	206,179	3,608.00
—	41,610	—	—	—	41,610	142	—	41,753	1,532.88
6,766	—	345,109	—	532	352,407	1,559	—	449,112	2,705.82
16,635	378,275	1.326,927	18,097	—	1.7396,64	164,756	68,576	2.601,446	4,518.75
395	—	64,632	—	—	65,027	10,486	3,487	95,125	1,764.85
22,238	180,766	590,367	475,026	—	1.268,397	80,875	18,231	1.576,760	5,432.23
2,877	28,748	197,999	6,714	2,940	239,278	21,579	7,659	370,817	4,224.10
4,299	56,567	113,134	698,988	—	872,988	5,284	—	973,667	14,259.92
8,958	129,344	194,016	151,828	—	484,146	7,816	6,208	617,918	9,081.16
91,297	1.454,159	2.882,837	167,902	8,285	4.604,480	275,577	118,003	6.211,966	10,619.27
4,991	91,328	241,702	20,372	—	358,393	15,469	2,588	602,306	5,093.07
304,843	19.079,050	11,757	19,395,650	937,831	343,098	26,174,357	6,185.00		

A pályának és vonalainak megnevezése	A személyforgalomból								
	Egészben	A bevételekből megilleti						katonai személyeket	mellékjövödelmek
		az I.	a II.	a III.	a IV.	osztályt			
		f o r i n t							
Közös vasutak:									
 Osztrák államvasút.									
magyar hálózat	3.080,722	228,058	1.106,545	1.659,578	—	86,541	90,916		
osztrák hálózat	3.053,374	143,735	951,897	1.866,711	—	91,031	259,736		
 Déli vasút:									
magyar hálózat	1.577,923	78,577	416,292	1.001,713	—	81,341	49,916		
osztrák hálózat	7.169,826	589,424	2.160,845	4.252,445	—	167,112	292,136		
Kassa-oderbergi vasút:									
magyar vonalak	320,159	9,682	74,594	97,768	127,630	10,485	10,546		
osztrák vonal	121,362	3,202	28,061	42,744	43,517	3,838	4,445		
Magyar-gácsországi vasút I.									
magyar vonal	58,235	2,259	12,728	17,722	20,280	5,246	1,507		
osztrák vonal	105,505	1,579	18,615	42,042	34,615	8,654	4,242		
Nyugoti vasút m.:									
magyar vonalak	348,942	12,239	86,963	182,861	58,173	8,706	12,015		
osztrák vonal	150,860	4,794	23,540	76,429	45,400	697	4,197		

Javak szállításából							Különféle bevételek		Összes bevétel minden üzletágakból	
Gyors javak után	Rendes viteldíjostályú teherjavak ut. a zárt javakkal egyetemben	Leszállított viteldíjostályú javak után	Köszén és koks után	Vasuti járművek és viteldíj. kez. jav. ut.	Összes bevétel	Egészben	Ebből kocsiszármazási bér (bev. többi. a kiad. szemben)	Általában	Egy kilométernyi üzemhossz átlagában	
										mellékbevételekkel együtt
f o r i n t										
386,813	12.627,937	712,413	401,523	13.828,986	124,457	—	17.125,081	16,165.99		
444,633	11.225,939	2.143,926	385,586	14.200,084	167,413	—	17.680,607	21,306.61		
115,996	269,389	4.796,749	178,727	5,494	5.366,355	309,580	63,455	36.365,397	16,186.20	
1.463,253	1.351,332	17.098,765	1.568,053	118,258	21.599,661					
12,694	286,506	1.485,641	179,249	—	1.964,090	135,558	—	2.430,353	8,002.01	
6,504	66,996	802,254	150,113	—	1.025,867	40,105	—	1.191,779	18,674.65	
2,880	18,191	187,341	7	—	208,419	15,534	9,873	283,695	2,366.59	
3,946	39,282	236,644	146	—	280,018	30,078	16,308	419,843	2,855.74	
17,410	173,218	487,522	79,062	—	757,212	31,582	5,706	1.149,751	3,742.49	
7,863	61,504	133,815	9,400	—	212,582	2,302	1,421	369,941	5,410.23	

I. K i a

A pályának és vonalainak megnevezése	Általános igazgatásra	Pályafelügyelet és a pálya karbantartására
	Forintokban	
Alföld-fiumei vasút	93,717	396,314
Államvasutak, m. kir. :		
éjszakai vonalak	153,612	915,583
gömöri iparvasutak	22,786	110,489
garamberzence-selmeczi vonal	3,469	22,335
zákány-zágrábi vonal	46,607	397,582
károlyváros-fiumei vonal		
keleti vonal	90,429	1.733,022
Összesen	316,903	3,179,011
Arad-körösvölgyi vasút	9,437	14,736
Arad-temesvári vasút	4,898	80,592
Bánréve-nádasdi vasút	—	7,969
Duna-drávai vasút	50,439	158,647
Északkeleti vasút m.	121,412	721,215
Eperjes-tarnowi vasút magyarországi része	14,201	31,875
Erdélyi vasút I.	77,046	552,265
Győr-sopron-ebenfurti vasút	33,435	42,976
Mohács-pécsi vasút	19,517	117,053
Pécs-barcsi vasút	15,925	64,340
Tiszavidéki vasút	92,820	1.009,655
Vágvölgyi vasút	20,674	105,086
A tisztán magyarországi vasutak összege	870,424	6.481,734
K ö z ö s v a s u t a k .		
Oszták államvasút : magyar hálózat oszták hálózat	613,191	4.195,369
Déli vasút : magyar hálózat oszták hálózat	520,504	4.035,301
Kassa-oderbergi vasút : magyar vonalak oszták vonal	67,643 20,615	538,795 330,961
Magyar-gácsországi vasút I. : magyar vonal oszták vonal	15,862 19,672	167,014 194,422
Nyugoti vasút, m. : magyar vonalak oszták vonal	77,473 23,802	325,904 136,916

¹⁾ Ebből 22,590 frt a kompátkelési szolgálat költsége s a részletezésben nem szerepel.

²⁾ Az anyagszertári kezelés költségeivel együtt, de a melyek a négy igazgatási ág egyikébe sincsenek befoglalva.

d á s o k .

Forgalmi és kereskedelmi szolgálatra	Vonatmozdításra és műhelyszolgáltatásra	A valóságos üzleti kiadások összege	Az üzemhossz egy kilométerének átlagában	Haszonkilométerenként	Kocsitengelykilométerenként	Átlagában minden 1000 tonna-kilométer	
						tiszta	nyers
						sulynak	
F o r i n t o k b a n							
312,222	237,633	1.062,476 ¹⁾	2,700.63	1.814	0.04433	30.04	9.83
1.219,302	1.009,558	3,365,114 ²⁾	5,595.46	1.763	0.09480	17.61	6.79
96,609	88,535	328,350 ²⁾	1,960.30	1.883	0.05471	30.86	10.08
19,368	14,434	61,012 ²⁾	2,664.27	1.730	0.12366	78.71	45.04
218,354	218,147	901,004 ²⁾	3,227.09	2.412	0.07111	57.63	14.91
406,249	361,707	2.620,225 ²⁾	4,315.75	2.374	0.04858	41.48	10.77
1.959,882	1.692,381	7.275,705 ²⁾	4,935.60	2.023	0.04285	25.86	8.73
30,932	15,997	72,232 ²⁾	1,150.16	1.159	0.0415	32.30	10.89
47,096	32,260	164,846	2,884.70	3.823	0.07447	46.96	15.35
12,911	8,956	29,836	1,095.98	1.772	0.08307	57.01	31.55
106,059	96,040	417,506 ²⁾	2,515.40	1.506	0.05721	35.31	10.44
507,735	414,468	1.764,830	3,065.53	2.098	0.04850	29.85	8.90
29,507	25,108	103,818 ²⁾	1,926.13	2.321	0.10474	88.16	21.52
248,331	288,590	1.166,232	4,017.89	2.264	0.04420	22.83	8.99
64,030	45,113	185,554	2,113.70	1.335	0.03611	28.67	8.00
146,277	114,521	397,368	5,819.69	1.814	0.03170	16.99	7.25
86,756	97,295	264,316	3,884.50	1.647	0.03986	24.54	9.42
824,323	892,900	2.819,698	4,820.23	2.144	0.02401	24.23	6.89
180,493	77,911	384,164	3,248.47	1.729	0.04358	44.65	12.09
4.556,554	4.039,173	16.108,581	3,806.43	2.004	0.03840	26.33	8.57
4.684,964	3.960,070	13.453,594	7,121.52	1.580	0.02713	15.83	5.46
5.171,172	4.501,034	14.228,011	6,332.87	1.193	0.2693	14.19	5.83
379,011	312,993	1.298,442	4,275.16	1.521	0.03511	15.12	6.71
183,474	139,362	674,412	10,567.74			16.93	
75,490	52,033	310,399	2,589.35	2.483	0.07007	44.63	12.60
107,864	87,501	409,459	2,785.11	2.113	0.05571	50.55	12.12
263,040	205,837	872,254	2,839.23	1.641	0.04421	31.55	9.42
80,404	66,049	307,171	4,492.25	1.704	0.05203	42.79	11.65

(Folytatás.)

I. K i a-

A pályának és vonalainak megnevezése	A tulajdonképeni					
	Adók	Bélyegék, illeték-egyenleg és beszállásolási költségek	A vállalat járulékai			Igazgató-tanács járulékai
			a nyugdíjalaphoz	a beteg és segélyez. alaphoz, úgy az orvosi szolgálatokhoz	Befizetés a tartalékalapba	
Forintokban						
Alföld-fiumei vasút	4,937	6,676	30,664	—	—	6,230
Államvasutak m. k. :						
éjszakai vonalak	7,042	251	20,632	—	—	4,300
gömöri iparvasutak	1,000	37	3,060	—	—	3,334
garamberzence-selmeczi vonal	63	5	466	—	—	97
zákány-zágrábi vonal	1,838	76	6,259	—	—	1,305
károlyváros-fiumei vonal						
keleti vonal	185	95	13,614	—	—	2,180
Összesen	10,128	464	44,031	—	—	11,216
Arad-körösvölgyi vasút	—	—	—	—	—	—
Arad-temesvári vasút	1,613	2,204	—	—	—	3,379
Bánréve-nádasdi vasút	—	—	—	—	—	—
Duna-drávai vasút	669	166	3,964	—	—	5,600
Éjszakkeleti vasút m.	10,911	627	13,892	—	—	12,000
Eperjes-tarnovi vasút (magy. része)	203	1,165	—	—	—	877
Erdélyi vasút I.	6,311	229	5,744	—	—	6,308
Győr-sopron-ebenfurti vasút	273	209	—	—	—	2,972
Mchács-pécsi vasút	65,162	1,148	1,590	1,000	—	5,230
Pécs-barcsi vasút	1,131	1,422	985	—	—	4,320
Tiszavidéki vasút	236,845	6,733	6,714	—	—	—
Vágvölgyi vasút	2,895	—	882	1,216	—	300
A tisztán magyarországi vasutak összege	341,078	21,043	108,466	2,216	—	58,432
Közös vasutak:						
Oszták államvasút (egész hál.)	2,785,632	419,713	67,938	89,749	—	43,695
Déli vasút (magyar-osztrák hálózat)	131,049	143,751	129,628	—	—	49,411
Kassa-oderbergi vasút (egész pálya)	7,250	8,098	11,238	303	—	13,783
Magyar-gácsországi vasút I. magyar vonal	4,277	—	2,501	90	—	1,836
osztrák vonal	50,329	—	3,819	111	—	2,251
Nyugoti vasút, m. : magy. vonalak	2,309	3,547	4,613	—	—	7,670
osztr. vonal	1,605	891	967	—	—	1,730

dások.

(Folytatás.)

üzletiekhez nem tartozó kiadások										Összes kiadások	A tulajdonképeni üzleti kiadások az összes kiadások százalékában kifejezve
Fizetések		Különféle egyéb kiadások	Általjában						az összes kiadások százalékában		
kamatokra	a törlesztési alapba		Egészben	Az üzemhossz egy kilométerének átlagában	Haszonkilométerenként	Kocsitengely kilométerenként	1000 nyers tonna kilométerenként	forintokban			
Forintokban											
15,730	—	85,148	149,385	379.71	0.255	0.00623	1.38	12.33	1,211,861	87.67	
—	—	55,454	87,679	145.79	0.046	0.00091	0.18	2.54	3,452,793	97.46	
—	—	4,123	11,554	68.98	0.066	0.00193	0.35	3.40	339,904	96.60	
—	—	12,593	13,224	577.50	0.377	0.02680	9.77	17.81	74,236	82.19	
—	—	7,666	17,144	61.41	0.046	0.00135	0.28	1.87	918,148	98.13	
—	—	63,159	79,233	130.50	0.072	0.00147	0.33	2.94	2,699,458	97.06	
—	—	142,995	208,834	124.45	0.058	0.00123	0.25	2.79	7,484,539	97.21	
—	—	—	—	—	—	—	—	—	72,232	100.00	
9,135	—	4,641	20,972	367.00	0.486	0.00947	1.95	11.29	185,818	88.71	
—	—	437	437	16.05	0.026	0.00122	0.46	1.44	30,273	98.56	
2,967	—	20,900	34,266	206.44	0.124	0.00470	0.86	7.58	451,772	92.42	
113,479	—	68,542	219,451	381.19	0.261	0.0060	1.11	11.06	1,984,281	88.04	
1,399	—	(-) 4,056	(-) 412	(-) 7.65	(-) 0.009	(-) 0.00041	(-) 0.09	(-) 0.40	103,406	100.40	
22,290	—	39,476	80,358	276.85	0.156	0.0090	0.62	6.45	1,246,590	93.55	
30	—	5,970	9,454	107.69	0.069	0.0018	0.41	4.85	195,008	95.15	
3,717	9,705	9,484	97,036	1,421.15	0.443	0.00774	1.77	19.63	494,104	80.37	
12,982	6,400	7,603	34,843	504.96	0.217	0.00525	1.24	11.65	299,159	88.35	
—	—	3,742	254,034	434.27	0.193	0.00216	0.62	8.27	3,073,732	91.73	
—	—	159	5,452	46.10	0.025	0.00068	0.17	1.40	389,616	98.60	
181,729	16,105	385,041	1,114,110	263.26	0.139	0.00266	0.59	6.47	17,222,691	93.53	
—	—	436,548	3,843,275	2,034.40	0.451	0.00775	1.56	22.22	17,296,869	77.78	
—	—	545,779	999,618	444.97	0.084	0.00189	0.41	6.56	15,227,629	93.44	
59,754	—	174,511	274,937	748.05	0.212	0.00489	0.93	12.23	2,247,791	87.77	
18,210	—	22,866	49,780	415.26	0.398	0.01124	2.02	13.82	360,179	86.18	
22,338	—	87,429	166,277	1,131.01	0.858	0.02262	4.92	28.88	575,736	71.12	
12,233	82,476	25,023	137,871	448.78	0.259	0.00699	1.49	13.65	1,010,125	86.35	
2,790	22,000	14,692	44,675	653.36	0.245	0.00757	1.69	12.70	351,846	87.30	

K. A bevételek

A pályának és vonalainak megnevezése	Összes bevételek					
	Összes nyers bevétel	Előbbeni évek átvettett többletei	Kamatok és egyebek	Állami biztosíték előlegek	Lebegő adósság igénybe vétele üzleti eszközökra	Együtt
	f o r i n t					
Alföld-fiumei vasút	1.817,512	—	—	1.352,100 ¹⁾	—	(1.352,100 ¹⁾ 1.817,512
Államvasutak m. k.:						
éjszaki vonalak	6.025,782 ²⁾	—	—	—	—	6.025,782
gömöri iparvasutak	408,729 ²⁾	—	—	—	—	408,729
garamberzeneze-selmeczi vonal	48,086 ²⁾	—	—	—	—	48,086
zákány-zágrábi vonal	791,702 ²⁾	—	—	—	—	791,702
károlyváros-fiumei vonal	2.796,939 ²⁾	—	—	—	—	2.796,939
keleti vonal	—	—	—	—	—	—
Összesen	10.071,238²⁾	—	—	—	—	10.071,238
Arad-körösvölgyi vasút	112,946	—	—	—	—	112,946
Arad-temesvári vasút	206,179	—	—	295,709	—	501,888
Bánréve-nádasdi vasút	41,753	—	—	—	—	41,753
Duna-drávai vasút	432,488 ²⁾	—	—	571,000	34,957	1.038,445
Éjszakkéleti vasút m.	2.601,446	—	—	2.358,943	—	4.960,389
Eperjes-tarnowi vasút (magyarorsz. része).	73,619 ²⁾	—	—	431,107	—	504,726
Erdélyi vasút I.	1.347,641 ²⁾	—	72,863 ⁴⁾	1.503,000 ¹⁾	—	2.923,504 ¹⁾
Győr-sopron-ebenfurti vasút	370,818	—	—	—	293,472	664,290
Mohács-pécsi vasút	973,667	—	—	—	—	973,667
Pécs-barcsi vasút	617,918	—	4,042	46,156	—	668,116
Tiszavidéki vasút	6.211,966	—	—	—	—	6.211,966
Vágvölgyi vasút	602,306	—	—	—	—	602,306
A tisztán magyarországi vasutak összege	25.481,497	—	76,905	6.558,015	328,429	32,344,846
Közös vasutak.						
Oszták államvasút (összes hálózat)	34.805,688	—	1.645,724	843,296	—	37.290,708
Déli vasút (magyar-oszták hálózat)	36.365,397	—	11.587,769 ⁵⁾	—	—	47.953,166
Kassa-oderbergi vasút (egész pálya)	{ 770,804 ¹⁾ 2.777,948 }	—	—	1.480,463 ¹⁾	—	{ 2.251,267 ¹⁾ 2.777,948 }
Magyar-gácsországi v. I. magyar vonal.	283,695	—	—	{ 781,097 ¹⁾ 57,955 }	18,529	{ 1.141,276
oszták vonal.	419,843	—	—	{ 969,000 ¹⁾ 152,326 }	3,568	{ 1.544,737
Nyugoti vasút m. magyar vonalak	1.149,751	—	—	1.306,100	—	2.455,851
oszták vonal.	369,941	—	—	284,800	—	654,741

1) Ezüst.

2) A bevételek terhére eső különféle megtérítések levonása után.

3) Az 1.495,882 frtnyi nyers bevétel ezüstre átszámítva.

4) A 80,878 frtnyi különféle bevétel ezüstre átszámítva.

5) Magában foglalja többek közt az olasz kormány által fizetett évi törlesztést is.

elosztása.

Az összes bevételekből igénybe vétetett														
a tulajdonképeni üzleti kiadások és pedig		a tartalék, illetőleg a megújítási alaphoz való járulás által		adók, illetékek és beszállásolási költségek által		biztosítéktelek visszafiz. és kamatai által		egyéb kiadások által		törlesztésére	kamatoztatására	az osztalék által	mindössze	A jövő évre előírt üzleti többlet
a folyó üzleti kiadások által	jobbítások által	az elsőbbségi kötvényeknek		egészben		a részvénytőke százállékaiban		forint						
1.062,476	—	—	—	11,613	—	—	—	137,772	—	1.352,100 ¹⁾ 605,651	—	—	1.352,100 ¹⁾ 1.817,512	—
3.365,114	—	—	—	7,293	—	—	—	80,386	—	—	—	—	3.452,793	—
328,350	—	—	—	1,037	—	—	—	10,517	—	—	—	—	339,904	—
61,012	—	—	—	68	—	—	—	13,156	—	—	—	—	74,236	—
901,004	—	—	—	1,914	—	—	—	15,230	—	—	—	—	918,148	—
2.620,225	—	—	—	280	—	—	—	78,933	—	—	—	—	2.699,458	—
7.275,705	—	—	—	10,592	—	—	—	198,242	—	—	—	—	7.484,599	—
72,232	40,714	—	—	—	—	—	—	—	—	—	—	—	112,946	—
164,846	—	—	—	3,817	—	—	—	44,785	4,400	170,000	114,060	5,00	501,888	—
29,836	—	—	—	—	—	—	—	437	—	—	—	—	30,273	11,480
417,506	—	—	—	835	—	—	—	33,431	8,200	346,663	231,810	5,00	1.038,445	—
1.764,830	—	—	—	11,538	—	—	—	209,060	55,900	1.830,908	1.027,106	4,95	4.899,342	—
103,818	—	—	—	1,368	—	—	—	(-) 1,780	5,788	214,260	172,303	6,03	504,757	—
1.050,773 ⁶⁾	—	—	—	5,891	—	—	—	66,390 ¹⁾	26,200 ¹⁾	1.035,130 ¹⁾	684,115 ¹⁾	4,88	2.868,499 ¹⁾	55,005
185,554	—	—	—	482	—	—	—	62,796	—	415,458	—	—	664,290	—
394,672	2,696	—	—	66,310	—	—	—	21,021	—	—	—	—	484,877	105,486
264,316	—	—	—	2,553	—	—	—	25,890	6,400	181,553	186,841	—	668,116	—
2.819,698	—	—	—	53,123	—	—	—	80,018	32,000	1.688,250	1.116,113	6,75	6.190,141	21,825
384,164	—	—	—	212,690	—	—	—	2,895	—	—	—	—	602,306	—
15.990,426	43,410	265,813	361,472	157,361	880,599	11.511,209		—	—	—	—	—	29.220,031	193,785
13.453,594	76,344	223,256	3.205,345	—	414,674	1.024,606	10.325,661	7.935,893	6,41	36.659,373	631,335	—	—	—
14.228,011	—	381,423	274,800	—	5.289,975	2.469,552	25.309,405	—	—	—	—	—	47.953,166	—
{ 1.972,854	—	—	15,348	—	259,589 ¹⁾	44,400 ¹⁾	1.933,400	776,504	4,00	5.002,095	—	—	—	—
310,399	—	—	4,277	—	45,503	24,000	943,290	641,980	5,00	2.686,012	—	—	—	—
409,459	—	—	50,329	—	256,775	—	—	—	—	—	—	—	—	—
872,254	—	—	5,856	—	132,016	22,394	845,498	612,976	5,00	2.490,994	—	—	—	—
307,171	—	—	2,496	—	42,179	5,006	189,002	137,024	—	682,878	—	—	—	—

6) A valóságos üzleti kiadásokra fordított 1.166,357 frtnyi összeg ezüstben.

7) Adóilleték és beszállásolási költségekre fordított 6,539 frtnyi összeg ezüstben.

8) Egyéb kiadásokra fordított 73,693 frtnyi összeg ezüstben.

9) Az összes magyar-oszták-olasz hálózat közös kölcsönének törlesztése és kamatoztatása.

L. Elkésések, kisiklások

A pályának és vonalainak megnevezése	A vonatoknál előfordult elkésések				Kisiklások, a mennyiben azok nem rekkel való összeütközések					
	egész éven át				a kisiklások összes száma	kisiklások				
	gyors- és futárvonatoknál (10 percnél hosszabbak)	személyvonatoknál (20 percnél hosszabbak)	vegyes vonatoknál (30 percnél hosszabbak)	együtt véve		vágány megszakadásai vagy akadályok a vágányon				
						légtéri befolyások folytán	gonosz szándék folytán	szolgálat elhanyagolása folytán	egyéb okok folytán	
M. k. államvasutak**)	—	78	339	417	48	4	—	5	7	
Cs. kir. osztr. államvasút (m. rész)	27	147	398	572	28	—	—	1	—	
Déli vasút (magyar rész)	—	179	356	535	12	2	—	—	1	
Tiszavidéki és arad-temesvári vasút	—	27	174	201	15	—	—	1	—	
Első erdélyi vasút	—	—	76	76	2	—	—	—	1	
Alföld-flumei vasút	—	—	238	238	—	—	—	—	—	
Mohács-pécs-baresi vasút	—	19	236	255	—	—	—	—	—	
M. kir. államvasutak keleti vonala	—	33	357	390	14	3	—	—	2	
Kassa-oderbergi vasút	—	—	27	27	2	—	—	—	—	
M. éjszakkéleti vasút	—	—	337	337	2	—	—	—	—	
Magy. nyugoti vasút	—	38	77	115	—	—	—	—	—	
Első magyar gácsországi vasút	—	—	11	11	1	—	—	—	—	
Vágvölgyi vasút	—	—	33	33	—	—	—	—	—	
Duna-drávai vasút	—	—	107	107	5	—	—	2	—	
Győr-sopron-ebenfurti vasút	—	—	11	11	—	—	—	—	—	
Összesen	27	521	2,777	3,325	129	9	—	9	11	

*) A magyar királyi vasúti és hajózási főfelügyelőség adatgyűjtése és összeállítása alapján.

***) Itt foglaltatnak az eperjes-tarnowi vasút magyarországi részének megfelelő adatai is.

és összeütközések.*)

vonatokkal, vagy vasúti járműszel- által idézettek elő										Vonatok vagy vasúti járművek összeütközései									
oka i										összeütközé- sek nevei		összeütközések o k a i							
a felépítmény hiányos állapota	a kitérők és egyéb mozgatható szerkezetek pontatlan vagy hibás állítása.	hibás vonatkezelés	járműszerek hiányos állapota	egyéb okok	az összeütközések összes száma	szembehajtás	utólérés	nekihajtás álló járművek- nek	állomási és vonatszemenlyzet hibás intézkedései	kitérők hibás állása	hiányos jelzés	jelzések figyelembe nem vétele	indóházakba való túlgyors be- hajtás és vigyázatl. rendezked.	vágány elzáratása	álló járművek megindulása	vonat szétválása	egyéb okok		
1	15	—	8	2	6	2	1	3	1	3	—	1	—	1	—	—	—		
—	9	1	13	4	4	3	—	1	—	—	—	—	—	—	1	—	—		
—	5	—	2	2	6	—	2	4	—	2	—	—	—	—	2	—	—		
—	5	—	4	5	7	1	—	6	—	3	—	2	—	1	1	—	—		
—	—	—	1	—	—	—	—	—	—	—	—	—	—	—	—	—	—		
4	2	—	3	—	4	1	—	3	1	—	—	—	2	1	—	—	—		
—	1	—	1	—	1	—	—	1	1	—	—	—	—	1	—	—	—		
—	—	—	—	2	2	1	—	1	—	1	—	—	—	—	1	—	—		
—	—	—	—	—	—	—	—	—	—	—	—	—	—	—	—	—	—		
1	1	—	1	—	1	—	—	1	—	—	—	—	1	—	—	—	—		
—	—	—	—	—	—	—	—	—	—	—	—	—	—	—	—	—	—		
6	39	1	33	21	32	8	3	21	3	9	—	3	3	4	6	—	—		

M. Személyek

A pályának és vonalainak megnevezése	U t a s									
	saját hibája nélkül, a vonatot ért rendkívüli esemény folytán menetközben		saját vigyázatlansága folytán a vonat használata közben, vagy be- és kiszálláskor		mindössze		egy haláleset esik tehát átlagában			az utasoknak alábbirt számára
	megöletett	megsérült	megöletett	megsérült	megöletett	megsérült	a befutott			
							személy	vonat-	tengely	
kilométereknek alábbirt számára										
M. k. államvasutak . . .	—	—	—	—	—	—	—	—	—	—
Cs. k. oszt. államvasút (m.r.)	—	—	—	2	—	2	—	—	—	—
Déli vasút (m. rész) . . .	—	—	—	—	—	—	—	—	—	—
Tiszavidéki vasút . . .	—	—	—	—	—	—	—	—	—	—
Első erdélyi vasút . . .	—	—	—	—	—	—	—	—	—	—
Alföld-fiumei vasút . . .	—	—	—	—	—	—	—	—	—	—
Mohács-pécsi vasút . . .	—	—	—	—	—	—	—	—	—	—
Pécs-barcsi vasút . . .	—	—	—	—	—	—	—	—	—	—
M. k. államvasutak (kel. v.)	—	2	—	—	—	2	—	—	—	—
Kassa-oderbergi v. (m. r.) .	—	—	—	—	—	—	—	—	—	—
Északkeleti vasút . . .	—	—	—	—	—	—	—	—	—	—
Arad-temesvári vasút . . .	—	—	—	—	—	—	—	—	—	—
Nyugoti vasút (m. rész) . . .	—	—	—	—	—	—	—	—	—	—
Első magyar-gácsországi v. (m. rész)	—	—	—	—	—	—	—	—	—	—
Eperjes-tarnowi v. (m. r.) .	—	—	—	—	—	—	—	—	—	—
Vágvölgyi vasút	—	—	—	—	—	—	—	—	—	—
Győr-sopron-ebenfurti v. . .	—	—	—	—	—	—	—	—	—	—
Duna-drávai vasút	—	—	—	—	—	—	—	—	—	—
Összesen	—	2	—	2	—	4	—	—	—	—

*) A magyar kir. vasúti és hajózási főfelügyelőség adatgyűjtése és összeállítása alapján.

sérülései. *)

a szállított utasoknak alábbirt számára	U t a s				Pályahivatalnok, szolga és munkás								
	egy sérülés esik tehát átlagában				a tulajdonképeni pályafüzemnél				mellék-fogl. u. m.		Mindössze		
	a befutott			összesen	egy haláleset		egy sérülés		és egyéb az épít. és műhelyszolg. üzern. össze n. függő tevék. közb.				
	személy-	vonat-	tengely		esik átlagban a befutott								
kilométereknek alábbirt számára				megöletett	megsérült	vonat-	tengely-	vonat-	tengely-	megöletett	megsérült		
kilométereknek alábbirt számára						kilométereknek alábbirt számára							
—	—	—	—	7	6	352,092.57	16.550,160	410,774.67	19.308,520	2	4	9	10
809,406.5	59.841,704.5	1.960,781.5	137.087,980.00	11	11	356,505.73	24.561,450.91	356,505.73	24.561,450.91	—	—	11	11
—	—	—	—	—	8	—	—	301,309	—	—	—	—	8
—	—	—	—	2	7	656,975	58.718,870.5	187,707.14	16.776,820.14	—	—	2	7
—	—	—	—	1	—	510,829	26.384,264	—	—	—	—	1	—
—	—	—	—	1	—	580,084	23.965,950	—	—	—	—	1	—
—	—	—	—	—	—	—	—	—	—	—	—	—	—
173,977.0	16.241,830.5	539,896.0	26.967,326.0	1	6	1.079,792	53.934,652	179,965.33	8.989,108.67	—	—	1	6
—	—	—	—	—	—	—	—	—	—	1	—	1	—
—	—	—	—	2	4	420,517	18.193,315	210,254.5	9.096,657.5	6	1	8	5
—	—	—	—	2	—	21,505	1.106,824	—	—	—	1	2	1
—	—	—	—	—	—	—	—	—	—	—	—	—	—
—	—	—	—	—	—	—	—	—	—	—	1	—	1
—	—	—	—	—	—	—	—	—	—	—	—	—	—
—	—	—	—	—	1	—	—	287,034	7.297,604	—	—	—	1
2.141,101.5	120.036,525.24	3.936,100.75	219.412,242.5	27	43	583,126.04	32.505,520	366,148.91	20.410,442.9	9	7	36	50

(Folytatás.)

M. Személyek

A pályának és vonalainak megnevezése	
Magyar kir. államvasutak	
Cs. kir. osztrák államvasút (magyar rész)	
Déli vasút (magyar rész)	
Tiszavidéki vasút	
Első erdélyi vasút	
Alföld-flumei vasút.	
Mohács-pécsi vasút.	
Pécs-barcsi vasút	
Magy. kir. államvasutak (keleti vonalak)	
Kassa-oderbergi vasút (magy. rész.)	
Magyar éjszakkéleti vasút	
Arad-temesvári vasút	
Nyugoti vasút (magyar rész)	
Első magyar-gácsországi vasút (magyar rész)	
Eperjes-tarnowi vasút (magyar rész)	
Vágvölgyi vasút	
Győr-sopron-ebenfurti vasút	
Duna-drávai vasút	
Összesen — Zusammen	

*) A magy. kir. vasúti és hajózási főfelügyelőség adatgyűjtése és összeállítása alapján.

sérülései. *)

Idegen személy								Összes száma		
saját hibája nélkül a vonatokat ért rendkívüli események s illetőleg a pálya-átkeléseknél levő sorompók hibás kezelése folytán		saját vigyázatlansága folytán, a pályán járva		öngyilkossági kísérlet folytán		Összesen		a megölteteknek	a megsérülteknek	azon személyeknek, kiket baleset ért
megöletett	megsérült	megöletett	megsérült	megöletett	megsérült	megöletett	megsérült			
—	—	4	1	3	1	7	2	16	12	28
—	—	6	—	6	—	12	—	23	13	36
—	—	2	1	—	—	2	1	2	9	11
—	—	4	4	—	—	5	4	7	11	18
—	—	3	1	—	—	3	1	4	1	5
—	—	1	1	—	—	1	1	2	1	3
—	—	—	1	—	—	—	1	—	1	1
—	—	—	—	1	—	1	—	1	—	1
—	—	2	1	3	1	5	2	6	10	16
—	—	1	—	1	—	2	—	3	—	3
—	—	—	2	—	1	—	3	8	8	16
—	—	—	—	—	—	—	—	—	—	—
—	—	—	—	—	—	—	—	2	1	3
—	—	—	—	—	—	—	—	—	1	1
—	—	—	—	—	—	—	—	—	—	—
—	—	—	—	—	—	—	—	—	—	—
—	—	—	—	—	—	—	—	—	—	—
—	—	1	—	—	—	1	—	1	1	2
1	—	24	12	14	3	39	15	75	69	144

2. A lóvasutak állapota 1877-ben.

A. Vonalhosszaság, építési és felszerelési kiadások.

Pálya és vonal megnevezése	Vonalhosszaság kilométerekben		Építési kiadások			Felszerelés értéke				
	1 vágánynyal	2 vágánynyal	Föld és épületi beváltás	Egyéb építési kiadások	Összesen	Sze-mély-kocsik	Te-her-kocsik	Lovak	Egyéb kiadások	Össze-sen
Aradi közúti vaspálya és téglagyár részvény-társaság	12.361	—	15,758	218,600	234,358	10,000	5,330	3,800	6,141	25,271
Budai közúti vaspálya-társaság	13.005	—	—	418,861	418,861	103,152		5,300	—	108,452
Pesti közúti vaspálya-társaság	25.924	44.835	834,163	468,071	1.302,234	250,410	13,896	106,223	34,462	404,991
Temesvári közúti vaspálya-társaság	6.636	—	7,618	172,524	180,142	29,722	3,600	3,180	7,749	44,251
Ujpest-rákospalotai lóvona-tú vaspálya *)	—	—	—	—	—	—	—	—	—	—
Összesen	57.926	44.835	857,539	1.278,056	2.135,595	416,110		118,503	48,352	582,965

*) A rákospalotai lóvasut igazgatósága megtagadja az adatok közlését, eljárását azzal indokolván, hogy a vaspálya, elébbeni birtokosának — a részvénytársulatnak — birtokából, gr. Károlyi Sándoréba ment át.

B. Felszerelés és forgalom.

Pálya és vonal megnevezése	Személykocsik száma	Általuk befutott út kilométerekben	Teher szállító kocsik	Általuk befutott út kilométerekben	Lovak száma	Általuk befutott út kilométerekben	Menetek száma	Szállított személyek száma	Szállított terhek métermázsákban
Aradi közúti vaspálya és téglagyár részvénytárs.	12	—	6	—	38	—	—	254,720	3.569,511
Budai közúti vaspálya-társaság	50	410,749	13	—	53	—	65,631	821,979	—
Pesti közúti vaspálya társaság	187	2.137,170.0	26	**)	515	2.137,170.0	341,888	5.264,883	25,330
Temesvári közúti vaspálya társaság	21	272,569.5	7	—	70	—	106,891	764,468	10,248
Ujpest-rákospalotai lóvona-tú vaspálya *)	—	—	—	—	—	—	—	—	—
Összesen	270	—	52	—	676	—	514,410	7.106,050	3.605,089

*) A rákospalotai lóvasut igazgatósága megtagadja az adatok közlését, eljárását azzal indokolván, hogy a vaspálya, elébbeni birtokosának — a részvénytársulatnak — birtokából, gróf Károlyi Sándoréba ment át.

***) A megfelelő összeg befoglaltatik a személykocsik által befutott út kilométereiben.

C. Bevételek,

Pálya és vonal megnevezése	Bevételek			
	Személyszállítás után	Teherszállítás után	Egyéb bevételek	Összesen
	forint			
Aradi közuti vaspálya és téglagyár részvény-társaság . . .	24,686	40,558	18,633	83,877
Budai közuti vaspálya-társaság	101,436	—	371	101,807
Pesti közuti vaspályatársaság	569,998	2,274	15,734	588,006
Temesvári közuti vaspályatársaság	69,621	732	2,079	72,432
Újpest-rákospalotai lóvonatú vasút *)	—	—	—	—
Összesen	765,741	43,564	36,817	846,122

*) A rákospalotai lóvasút igazgatósága megtagadja az adatok közlését, eljárását azzal indokolván, hogy a vaspálya előbbeni birtokosának — a részvénytársulatnak — birtokából gr. Károlyi Sándoréba ment át.

kiadások, osztalék.

Kiadások								Befizetett részvénytőke	Kamat és osztalék
Általános igazgatás	Forgalmi személyzet fizetése	Pályafelügyelet és fentartás	Kocsi és löszerszám karbantartásáért	Lótartás	Adó	Egyéb kiadás	Összesen		
forint									
5,331	4,515	5,960	2,332	15,948	—	25,652	59,738	340,000	—
4,627	10,352	2,447	3,813	56,409	4,507	28,333	110,488	488,000	—
29,515	116,010	22,549	22,720	130,311	50,128	57,325	428,558	1,695,000	17.5
—	—	—	57,754	—	—	—	57,754	200,000	5
—	—	—	—	—	—	—	—	—	—
—	—	—	656,538	—	—	—	656,538	2,723,000	—

3. A folyamhajózás 1877-ben.

a) A hajózás kiterjedése.

A Dunán : Dévénytől Ó-Orsováig a győr-gönyöi (15.93 kilométer), az érsekújvári (13.65 kilométer), a szt.-endrei (30.34 kilométer) és a mohácsi (56 kilométer) ágak beszámításával	1,076.81 kilométer
A Tiszán : Tisza-Ujlaktól a Dunáig	960.49 »
A Dráván : Légrádtól a Dunáig	248.82 »
A Száván : Sziszeztől a Dunáig	597.77 »
A Maroson : Marosujvártól a Tiszáig	367.92 »
A Szamoson : Szatmártól a Tiszáig	98.61 »
A Bodrogon : Sárospataktól a Tiszáig	30.34 »
A Ferenczsatornán : egész hosszában, a sztapár-ujvidéki, szegoviczai stb. mellékágaival	238.20 »
A Bégán : Kis-Kostélytól a Tiszáig	113.19 »
A Balaton taván : egész hosszában	91.03 »
A Körösön : Békéstől a Tiszáig	219.23 »
A Kulpán : Károlyvárostól a Száváig	135.79 »
A Vágon : Farkasdtól a Dunáig	15.17 »
A Nyitrán : Naszvadtól a Dunáig	15.17 »
A Sión : egész hosszában	155.51 »
Összesen	4,372.55 kilométer

b) Személy- és áruforgalom.

A gőzhajózási vállalatok és vállalkozók megnevezése	Szállított	
	utas	teher, tonnákban
Az I. cs. k. szab. dunagőzhajózási társaság	879,523	891,297
Cs. kir. osztrák állami vasút társaság	11,443	52,517
Balatoni gőzhajózási társaság	7,524	306
Győri gőzhajózási társaság	—	86,251
Budapesti csavargőzös átkelési vállalat	3,463,595	—
Gombos-erdődi gőzös komp (Alföld-fiumei vasut)	53,821	68,719
Muráthy Szilárd	71,006	—
Luczenbacher Pál	—	94,678
Pfeifer József	—	26,487
Ifj. Geisz és Rosmayer	—	25,485
Eggenhofer és társai	—	41,700
A ferenczsatornai gabonás fahajók forgalma	—	151,960
Csasznak József	3,800	—
A szegedi gőzhajózás	—	38,997
Lyall és társai	—	1,150
Günsberger Lázár	3,666	2,954
A medvei révgőzös	10,883	7,353
Összesen	4,505,261	1,489,854

c) Balesetek.

Hajók összeütközése 14 esetben. Lyukadás és süllyedés 18 esetben. Zátonyrajutás 1 esetben. Géptörés 15 esetben. Késedelem : kőd, hózivatar és sötétség miatt 58 esetben. Horgonyvesztés 1 esetben.

A személyzetből : mint öngyilkos 1, vigyázatlanságból 12, utasok közül mint öngyilkos 1 esett áldozatul, s 2 természetes halállal mult ki.

4. Tengeri

A. A magyar-horvát tengerpart összes kikötőibe 1877-ben érkezett és az onnan elindult hajók a kiindulási és rendeltetési államok szerint.

a. Érkezett.

A kiindulási államok megnevezése	Miveletet végzett hajók				Átmenő hajók							
	rakodtan		behozott érték		üresen		rakodtan		üresen			
	számuk	Tonnatartalmuk	forintban	számuk	tonnatartalmuk	számuk	tonnatartalmuk	számuk	tonnatartalmuk	számuk	tonnatartalmuk	
Osztrák-magyar monarchiából {	Vitorlás hajó	1,892	37,805	3,431,281	780	31,899	162	4,263	85	2,428		
	Gőzös . . .	1,097	114,515	3,743,952	537	18,717	1	83	33	1,401		
Összesen		2,989	152,320	7.175,233	1,317	50,616	163	4,346	118	3,829		
Egyiptomból	Vitorlás hajó	—	—	—	1	417	—	—	—	—		
Észak-amerikai egyes. államokból »	»	2	495	231,810	—	—	—	—	—	—		
Amerikai britt gyarmatokból »	»	—	—	—	1	560	—	—	—	—		
Franciaországból :												
Középtengerről »	»	—	—	—	15	5,038	—	—	—	—		
Görögországból »	»	15	2,778	134,548	9	1,263	—	—	—	—		
Nagy-Britannia és Irhonból {	Vitorlás hajó	13	4,775	122,425	—	—	—	—	—	—		
	Gőzös . . .	9	6,430	274,539	—	—	—	—	—	—		
Olaszországból {	Vitorlás hajó	456	16,007	779,315	250	16,664	4	168	8	434		
	Gőzös . . .	—	—	—	1	854	—	—	—	—		
Oroszországból	Gőzös . . .	5	3,718	563,200	—	—	—	—	—	—		
Romániából	Vitorlás hajó	4	705	257,797	—	—	—	—	—	—		
Spanyolországból	»	—	—	—	4	848	—	—	—	—		
Törökországból {	Vitorlás hajó	25	3,382	505,559	1	362	1	30	—	—		
	Gőzös . . .	1	255	134,700	—	—	—	—	—	—		
Összesen a külföldről {	Vitorlás hajó	515	28,142	2,031,454	281	25,152	5	198	8	434		
	Gőzös . . .	15	10,403	972,439	1	854	—	—	—	—		
Együtt		530	38,545	3.003,893	282	26,006	5	198	8	434		
Összesen az osztr.-magyar monarchiából és a külföldről {	Vitorlás hajó	2,407	65,947	5,462,735	1,061	57,051	167	4,461	93	2,862		
	Gőzös . . .	1,112	124,918	4,716,391	538	19,571	1	83	33	1,401		
Főösszeg		3,519	190,865	10.179,126	1,599	76,622	168	4,544	126	4,263		
1876-ban		3,524	194,033	13,704,770	1,550	87,360	172	4,593	155	6,120		
1875-ben		3,512	205,318	11,887,684	1,467	74,557	154	3,761	132	4,858		
1874-ben		3,488	191,276	13,511,825	1,721	82,235	114	1,358	77	474		
1873-ban		3,868	197,329	16,392,847	1,568	78,582	69	1,289	210	1,533		
1872-ben		3,845	205,743	15,093,766	1,486	75,550	231	5,126	42	1,587		
1871-ben		3,254	171,372	12,091,849	1,550	80,574	225	5,808	62	2,328		
1870-ben		3,166	160,764	9,416,811	1,573	66,553	189	4,982	40	1,455		
1869-ben		3,822	142,082	8,416,858	2,253	81,839	131	2,234	301	2,788		
1868-ban		6,974	142,777	8,582,727	5,424	87,775	167	2,824	995	5,269		
1867-ben		6,042	118,085	8,067,257	5,626	94,251	246	6,557	1,122	6,689		

hajózás 1877-ben.

A. A magyar-horvát tengerpart összes kikötőibe 1877-ben érkezett és az onnan elindult hajók a kiindulási és rendeltetési államok szerint.

b. Elindult.

A rendeltetési államok megnevezése	Miveletet végzett hajók				Átmenő hajók							
	rakodtan		kivitt érték		üresen		rakodtan		üresen			
	számuk	tonnatartalmuk	forintban	számuk	tonnatartalmuk	számuk	tonnatartalmuk	számuk	tonnatartalmuk	számuk	tonnatartalmuk	
Osztrák-magyar monarchiába {	Vitorlás hajó	1,537	37,885	5,031,556	964	20,839	146	3,281	90	2,816		
	Gőzös . . .	873	107,561	2,840,148	766	25,303	1	83	33	1,401		
Összesen		2,410	145,446	7.871,704	1,730	46,142	147	3,364	123	4,217		
Egyiptomba	Vitorlás hajó	1	266	12,455	—	—	—	—	—	—		
Észak-amerikai egyes. államokba »	»	—	—	—	1	600	—	—	—	—		
Franciaországra :												
Atlanti tengerre	Vitorlás hajó	6	2,301	249,115	—	—	—	—	—	—		
Középtengerre {	Vitorlás hajó	40	12,302	449,914	—	—	1	259	—	—		
	Gőzös . . .	1	255	26,473	—	—	—	—	—	—		
Algierba	Vitorlás hajó	15	5,645	164,134	—	—	—	—	—	—		
Görögországra »	»	67	6,343	1,153,604	9	235	—	—	—	—		
Nagy-Britannia és Irhonba {	Vitorlás hajó	—	—	—	1	662	—	—	—	—		
	Gőzös . . .	14	11,023	1,240,082	—	—	—	—	—	—		
Olaszországra	Vitorlás hajó	710	31,159	1,310,728	87	797	19	314	—	—		
Spanyolországra	»	4	700	103,510	—	—	—	—	—	—		
Törökországra	»	2	68	801	2	356	—	—	—	—		
Összesen a külföldre {	Vitorlás hajó	845	58,784	3,444,261	100	2,650	20	573	—	—		
	Gőzös . . .	15	11,278	1,266,555	—	—	—	—	—	—		
Együtt		860	70,062	4.710,816	100	2,650	20	573	—	—		
Összesen az osztr.-magyar monarchiába és a külföldre {	Vitorlás hajó	2,332	96,669	8,475,817	1,064	23,489	166	3,854	90	2,816		
	Gőzös . . .	888	118,839	4,106,703	766	25,303	1	83	33	1,401		
Főösszeg		3,270	215,508	12.582,520	1,890	48,792	167	3,937	123	4,217		
1876-ban		3,362	213,905	14,152,336	1,619	46,948	169	4,542	156	6,604		
1875-ben		3,417	243,948	11,452,984	1,484	37,310	177	4,089	143	4,957		
1874-ben		3,501	224,266	11,531,673	1,634	59,194	157	3,499	70	553		
1873-ban		3,211	186,594	9,388,779	2,239	95,581	70	1,289	217	2,057		
1872-ben		3,521	209,923	12,499,909	1,804	69,284	230	5,154	44	1,624		
1871-ban		3,439	210,434	8,738,082	1,302	49,629	224	5,787	63	2,700		
1870-ben		3,575	193,861	7,199,847	1,160	45,547	189	4,929	39	1,439		
1869-ben		4,279	183,462	6,908,924	1,796	49,530	135	2,220	336	2,903		
1868-ban		7,072	180,976	7,153,636	5,423	58,245	166	2,822	994	5,208		
1867-ben		6,695	168,171	7,890,120	5,137	56,007	234	6,243	1,221	6,567		

B. A magyar-horvát tengerpart összes kikötőbe 1877-ben érkezett és onnan elindult hajók lobogók szerint.

a) Érkezett.

L o b o g ó	Miveletet végzett hajók				Átmenő hajók					
	rakodtan		behozott érték forintban	üresen		rakodtak		üresen		
	számuk	tonna-tartal-muk		számuk	tonna-tartal-muk	számuk	tonna-tartal-muk	számuk	tonna-tartal-muk	
Osztrák-magyar . . .	Vitorlás hajó	1,770	41,927	4.180,402	655	36,106	139	3,384	89	2,667
	Gőzös . . .	1,097	114,515	3.883,157	536	17,148	1	83	33	1,401
Összesen	2,867	156,442	8.063,559	1,191	53,254	140	3,467	122	4,068	
Amerikai	Vitorlás hajó	1	247	113,088	—	—	—	—	—	—
Angol	Vitorlás hajó	3	720	146,572	—	—	—	—	—	—
Francia	Gőzös . . .	13	9,344	771,234	1	854	—	—	—	—
Görög	Gőzös . . .	1	255	30,000	—	—	—	—	—	—
Hollandi	Vitorlás hajó	33	2,524	125,985	32	3,160	1	30	—	—
Olasz	Gőzös . . .	1	804	32,000	—	—	—	—	—	—
Orosz	Vitorlás hajó	596	20,346	871,963	373	17,590	27	1,047	4	195
Török	Gőzös . . .	—	—	—	1	1,569	—	—	—	—
	Vitorlás hajó	4	183	24,725	1	195	—	—	—	—
Összes külföldi	Vitorlás hajó	637	24,020	1.282,333	406	20,945	28	1,077	4	195
	Gőzös . . .	15	10,403	833,234	2	2,423	—	—	—	—
Együtt		652	34,423	2.115,567	408	23,368	28	1,077	4	195
Összes magyar-osztrák és külföldi	Vitorlás hajó	2,407	65,947	5.462,735	1,061	57,051	167	4,461	93	2,862
	Gőzös . . .	1,112	124,918	4.716,391	538	19,571	1	83	33	1,401
Főösszeg		3,519	190,865	10.179,126	1,599	76,622	168	4,544	126	4,263
1876-ban		3,524	194,033	13.704,770	1,550	67,360	172	4,593	155	6,120
1875-ben		3,512	205,318	11.887,684	1,467	74,557	154	3,761	132	4,858
1874-ben		3,488	191,276	13.511,825	1,721	82,235	114	1,358	77	474
1873-ban		3,868	197,329	16.392,847	1,568	78,582	69	1,280	210	1,533
1872-ben		3,845	205,743	15.093,766	1,486	75,550	231	5,126	42	1,587
1871-ben		3,254	171,372	12.091,849	1,550	80,574	225	5,808	62	2,328
1870-ben		3,166	160,764	9.416,811	1,573	66,553	189	4,982	40	1,455
1869-ben		3,822	142,082	8.416,858	2,253	81,839	131	2,234	301	2,788
1868-ban		6,974	142,777	8.582,727	5,424	87,775	167	2,824	995	5,269
1867-ben		6,042	118,085	8.067,257	5,627	94,251	246	6,557	1,122	6,889

B. A magyar-horvát tengerpart összes kikötőbe 1877-ben érkezett és onnan elindult hajók lobogók szerint.

b) Elindult.

L o b o g ó	Miveletet végzett hajók				Átmenő hajók					
	rakodtan		kivitt érték frtokban	üresen		rakodtak		üresen		
	számuk	tonna-tartal-muk		számuk	tonna-tartal-muk	számuk	tonna-tartal-muk	számuk	tonna-tartal-muk	
Osztrák-magyar . . .	Vitorlás hajó	1,564	58,010	5.620,436	825	16,501	138	3,377	86	2,625
	Gőzös . . .	873	107,561	2.840,148	764	23,755	1	83	33	1,401
Összesen	2,437	165,571	8.460,584	1,589	40,256	139	3,460	119	4,026	
Amerikai	Vitorlás hajó	1	247	13,895	—	—	—	—	—	—
Angol	Vitorlás hajó	1	272	17,950	2	448	—	—	—	—
Francia	Gőzös . . .	13	9,454	1.071,424	1	744	—	—	—	—
Görög	Gőzös . . .	1	255	26,473	—	—	—	—	—	—
Hollandi	Vitorlás hajó	51	5,096	927,849	15	973	1	30	—	—
Olasz	Gőzös . . .	—	—	—	1	804	—	—	—	—
Orosz	Vitorlás hajó	761	32,756	1.877,984	221	5,477	27	447	4	191
Török	Gőzös . . .	1	1,569	168,658	—	—	—	—	—	—
	Vitorlás hajó	4	288	17,703	1	90	—	—	—	—
Összes külföldi	Vitorlás hajó	838	38,659	2.855,381	239	6,988	28	477	4	191
	Gőzös . . .	15	11,278	1.266,555	2	1,548	—	—	—	—
Együtt		813	49,937	4.121,936	241	8,536	28	477	4	191
Összes magyar-osztrák és külföldi	Vitorlás hajó	2,382	96,669	8.475,817	1,064	23,489	166	3,854	90	2,816
	Gőzös . . .	888	118,839	4.106,703	766	25,303	1	83	33	1,401
Főösszeg		3,270	215,508	12.582,520	1,830	48,792	167	3,937	123	4,217
1876-ban		3,362	213,905	14.152,336	1,619	46,948	169	4,542	156	6,604
1875-ben		3,417	243,958	11.452,984	1,484	37,310	177	4,089	143	4,957
1874-ben		3,501	224,266	11.531,673	1,634	59,194	157	3,499	70	553
1873-ban		3,211	186,594	9.388,779	2,239	95,581	70	1,289	217	2,057
1872-ben		3,521	209,923	12.499,909	1,804	69,284	230	5,154	44	1,624
1871-ben		3,439	210,434	8.738,082	1,302	49,629	224	5,787	63	2,700
1870-ben		3,575	193,861	7.199,847	1,160	45,547	189	4,929	39	1,439
1869-ben		4,279	183,462	6.908,924	1,796	49,530	135	2,220	336	2,903
1868-ban		7,072	180,976	7.153,636	5,423	58,245	166	2,822	994	5,208
1867-ben		6,695	168,771	7.890,120	5,137	56,007	230	6,243	1,221	6,567

C. A magyar-horvát tengerpart egyes kikötőibe 1877-ben érkezett és az onnan kiindult hajók a kiindulási és rendeltetési államok szerint.

a) Érkezett.

Az egyes kikötők és a hajók kiindulási államainak megnevezése	Miveletet végzett hajók						Átmenő hajók				
	rakodtan		behozott érték forintban	üresen		rakodtak		üresen			
	számuk	tonna-tartal-muk		számuk	tonna-tartal-muk	számuk	tonna-tartal-muk	számuk	tonna-tartal-muk		
Fiumébe :											
Osztr.-magy. monarchiából {											
Vitorlás hajó	891	19,424	880,350	308	12,231	—	—	—	—	—	—
Gőzös . . .	360	65,705	3,058,727	529	18,375	—	—	—	—	—	—
Egyiptomból. Vitorlás hajó	—	—	—	1	417	—	—	—	—	—	—
Éjszak-amerikai egyesült államokból {											
Vitorlás hajó	2	495	231,810	—	—	—	—	—	—	—	—
Amerikai britt gyarmatokból »	—	—	—	1	560	—	—	—	—	—	—
Franciaországból :											
Középtengerről »	—	—	—	10	3,608	—	—	—	—	—	—
Görögországból »	12	2,646	123,310	5	754	—	—	—	—	—	—
Nagy Britannia és Irhonból {											
Vitorlás hajó	13	4,775	122,425	—	—	—	—	—	—	—	—
Gőzös . . .	9	6,430	274,539	—	—	—	—	—	—	—	—
Olaszországból. {											
Vitorlás hajó	413	13,839	690,641	140	9,681	—	—	—	—	—	—
Gőzös . . .	—	—	—	1	854	—	—	—	—	—	—
Oroszországból »	5	3,718	563,200	—	—	—	—	—	—	—	—
Ruméniából Vitorlás hajó	1	17	24,000	—	—	—	—	—	—	—	—
Spanyolországból »	—	—	—	1	413	—	—	—	—	—	—
Törökországból {											
Vitorlás hajó	16	2,739	404,994	—	—	—	—	—	—	—	—
Gőzös . . .	1	255	134,700	—	—	—	—	—	—	—	—
Összesen {											
Vitorlás hajó	1,348	43,935	2,477,530	464	27,664	—	—	—	—	—	—
Gőzös . . .	375	76,108	4,031,166	530	19,229	—	—	—	—	—	—
Főösszeg	1,723	120,043	6 508,696	994	46,893	—	—	—	—	—	—

Az egyes kikötők és a hajók kiindulási államainak megnevezése	Miveletet végzett hajók						Átmenő hajók				
	rakodtan		behozott érték forintban	üresen		rakodtan		üresen			
	számuk	tonna-tartal-muk		számuk	tonna-tartal-muk	számuk	tonna-tartal-muk	számuk	tonna-tartal-muk		
Buccariba :											
Osztr.-magy. monarchiából {											
Vitorlás hajó	113	1,107	206,805	74	2,567	1	23	1	38	—	—
Gőzös . . .	194	5,591	62,580	—	—	—	—	3	89	—	—
Olaszországból Vitorlás hajó	—	—	—	41	1,950	—	—	—	—	—	—
Összesen {											
Vitorlás hajó	113	1,107	206,805	115	4,517	1	23	1	38	—	—
Gőzös . . .	194	5,591	62,580	—	—	—	—	3	89	—	—
Főösszeg	307	6,698	269,385	115	4,517	1	23	4	127	—	—
Portorébe :											
Osztr.-magy. monarchiából {											
Vitorlás hajó	1	14	312	15	681	33	1,264	4	796	—	—
Gőzös . . .	—	—	—	3	89	—	—	12	360	—	—
Olaszországból Vitorlás hajó	8	338	57,512	6	233	4	168	8	434	—	—
Összesen {											
Vitorlás hajó	9	352	57,824	21	914	37	1,432	12	1,230	—	—
Gőzös . . .	—	—	—	3	89	—	—	12	360	—	—
Főösszeg	9	352	57,824	24	1,003	37	1,432	24	1,590	—	—
Selczébe :											
Osztr.-magy. monarchiából {											
Vitorlás hajó	143	1,288	14,099	8	135	88	1,809	60	985	—	—
Gőzös . . .	266	8,980	18,327	—	—	—	—	4	320	—	—
Összesen	409	10,268	32,426	8	135	88	1,809	64	1,305	—	—

Az egyes kikötők és a hajók kiindulási államainak megnevezése	Miveletet végzett hajók			Átmenő hajók					
	rakodtan		behozott érték forintban	üresen		rakodtan		üresen	
	számuk	tonna- tartalmuk		számuk	tonna- tartalmuk	számuk	tonna- tartalmuk	számuk	tonna- tartalmuk
Noviba :									
Oszt.-magy. monarchiából									
{ Vitorlás hajó	70	728	235,032	99	4,986	12	260	2	102
{ Gőzös . . .	8	240	44,337	3	87	—	—	14	632
Franciaországból :									
Középtengerről									
Vitorlás hajó	—	—	—	1	259	—	—	—	—
Olaszországból									
»	—	—	—	11	501	—	—	—	—
Spanyolországból									
»	—	—	—	1	175	—	—	—	—
Összesen									
{ Vitorlás hajó	70	728	235,032	112	5,921	12	260	2	102
{ Gőzös . . .	8	240	44,337	3	87	—	—	14	632
Főösszeg . . .	78	968	279,369	115	6,008	12	260	16	734
Zengbe :									
Oszt.-magy. monarchiából									
{ Vitorlás hajó	412	10,646	1,526,052	118	5,221	3	307	2	91
{ Gőzös . . .	268	33,916	557,778	2	166	—	—	—	—
Franciaországból :									
Középtengerről									
Vitorlás hajó	—	—	—	4	1,171	—	—	—	—
Görögországból									
»	1	77	6,034	5	439	—	—	—	—
Olaszországból									
»	32	1,769	29,590	23	2,402	—	—	—	—
Ruméniából									
»	3	688	233,797	—	—	—	—	—	—
Spanyolországból									
»	—	—	—	2	260	—	—	—	—
Törökországból									
»	2	488	92,905	1	362	—	—	—	—
Összesen									
{ Vitorlás hajó	450	13,668	1,888,378	153	9,855	3	307	2	91
{ Gőzös . . .	268	33,916	557,778	2	166	—	—	—	—
Főösszeg . . .	718	47,584	2,446,156	155	10,021	3	307	2	91
Cirquenizzébe :									
Oszt.-magy. monarchiából									
Vitorlás hajó	124	946	49,014	—	—	—	—	—	—

Az egyes kikötők és a hajók kiindulási államainak megnevezése	Miveletet végzett hajók			Átmenő hajók					
	rakodtan		behozott érték forintban	üresen		rakodtan		üresen	
	számuk	tonna- tartalmuk		számuk	tonna- tartalmuk	számuk	tonna- tartalmuk	számuk	tonna- tartalmuk
San Giorgiába :									
Oszt.-magy. monarchiából									
{ Vitorlás hajó	28	1,181	59,221	73	2,698	6	141	2	79
{ Gőzös . . .	—	—	—	—	—	1	83	—	—
Görögországból									
Vitorlás hajó	—	—	—	1	70	—	—	—	—
Olaszországból									
»	1	20	1,129	22	1,460	—	—	—	—
Összesen									
{ Vitorlás hajó	29	1,201	59,221	96	4,228	6	141	2	79
{ Gőzös . . .	—	—	1,129	—	—	1	83	—	—
Főösszeg . . .	29	1,201	60,350	96	4,228	7	224	2	79
Stinizzába :									
Oszt.-magy. monarchiából									
Vitorlás hajó	1	11	12,944	42	1,975	—	—	—	—
Olaszországból									
»	—	—	—	7	437	—	—	—	—
Főösszeg . . .	1	11	12,944	49	2,412	—	—	—	—
Jablanácza :									
Oszt.-magy. monarchiából									
Vitorlás hajó	6	106	51,103	3	90	6	194	4	142
Carlopagóba :									
Oszt.-magy. monarchiából									
{ Vitorlás hajó	103	2,354	396,349	40	1,315	13	265	10	195
{ Gőzös . . .	1	83	2,203	—	—	—	—	—	—
Görögországból									
Vitorlás hajó	2	55	5,204	—	—	—	—	—	—
Olaszországból									
»	2	41	443	—	—	—	—	—	—
Törökországból									
»	7	155	7,660	—	—	1	30	—	—
Összesen									
{ Vitorlás hajó	114	2,605	409,656	40	1,315	14	295	10	195
{ Gőzös . . .	1	83	2,203	—	—	—	—	—	—
Főösszeg . . .	115	2,688	411,859	40	1,315	14	295	10	195

b) Elindult.

Az egyes kikötőknek és a hajók rendeltetési államainak megnevezése	Miveletet végzett hajók					Átmenő hajók					
	rakodtan		kivitt érték forintban	üresen		rakodva		üresen			
	számuk	tonna- tartalmuk		számuk	tonna- tartalmuk	számuk	tonna- tartalmuk	számuk	tonna- tartalmuk		
Fiuméből:											
Osztrák-magyar monar- chiába	{	Vitorlás hajó	800	16,927	3.915,930	382	12,003	—	—	—	—
		Gőzös . . .	603	73,430	2.567,133	291	10,282	—	—	—	—
Éjszak-amerikai egyes. álla- mokba	{	Vitorlás hajó	—	—	—	1	600	—	—	—	—
Franciaországba:											
Atlanti tengerre		Vitorlás hajó	4	1,858	239,317	—	—	—	—	—	—
Közép tengerre	{	Vitorlás hajó	24	8,110	227,065	—	—	—	—	—	—
		Gőzös . . .	1	255	26,473	—	—	—	—	—	—
Algierba		Vitorlás hajó	15	5,645	164,134	—	—	—	—	—	—
Görögországba		Vitorlás hajó	33	3,473	728,005	2	70	—	—	—	—
Nagy-Britannia és Ir- honba	{	Vitorlás hajó	—	—	—	1	662	—	—	—	—
		Gőzös . . .	14	11,023	1.240,082	—	—	—	—	—	—
Olaszországba		Vitorlás hajó	463	17,954	970,737	86	786	—	—	—	—
Törökországba		Vitorlás hajó	2	68	801	2	356	—	—	—	—
Összesen	{	Vitorlás hajó	1,341	54,035	6.245,989	474	14,477	—	—	—	—
		Gőzös . . .	618	84,708	3.833,688	291	10,282	—	—	—	—
Főösszeg			1,959	138,743	10.079,677	765	24,759	—	—	—	—

Az egyes kikötőknek és a hajók rendeltetési államainak megnevezése	Miveletet végzett hajók					Átmenő hajók					
	rakodtan		kivitt érték forintban	üresen		rakodtan		üresen			
	számuk	tonna- tartalmuk		számuk	tonna- tartalmuk	számuk	tonna- tartalmuk	számuk	tonna- tartalmuk		
Buccariból:											
Osztrák-magyar monar- chiába	{	Vitorlás hajó	51	337	51,301	105	805	1	23	1	38
		Gőzös . . .	—	—	—	194	5,591	—	—	3	89
Olaszországba		Vitorlás hajó	92	4,469	65,476	—	—	—	—	—	—
Összesen	{	Vitorlás hajó	143	4,806	116,777	105	805	1	23	1	38
		Gőzös . . .	—	—	—	194	5,591	—	—	3	89
Főösszeg			143	4,806	116,777	299	6,396	1	23	4	127
Portoréből:											
Osztrák-magyar monar- chiába	{	Vitorlás hajó	7	247	6,205	8	297	19	607	11	1,196
		Gőzös . . .	3	89	8,530	—	—	—	—	12	360
Olaszországba		Vitorlás hajó	15	722	20,981	—	—	18	225	—	—
Összesen	{	Vitorlás hajó	22	969	27,186	8	297	37	832	11	1,196
		Gőzös . . .	3	89	8,530	—	—	—	—	12	360
Főösszeg			25	1,058	35,716	8	297	37	832	23	1,556
Selczeből:											
Osztrák-magyar monar- chiába	{	Vitorlás hajó	10	163	12,629	108	1,213	87	1,802	58	973
		Gőzös . . .	—	—	—	266	8,980	—	—	4	320
Összesen			10	163	12,629	374	10,193	87	1,802	62	1,293

Az egyes kikötőknek és a hajók rendeltetési államainak megnevezése	Miveletet végzett hajók					Átmenő hajók				
	rakodtan		kivitt érték forintban	üresen		rakodtan		üresen		
	számuk	tonna-tartal-muk		számuk	tonna-tartal-muk	számuk	tonna-tartal-muk	számuk	tonna-tartal-muk	
Noviból:										
Osztrák-magyar monarchiába	Vitorlás hajó	104	4,648	68,783	53	523	11	171	2	102
	Gőzös . . .	3	87	9,456	8	240	—	—	14	632
Franciaországba : Középtengerre	Vitorlás hajó	2	434	14,255	—	—	—	—	—	—
Olaszországba	»	23	1,044	56,810	—	—	1	89	—	—
Összesen	Vitorlás hajó	129	6,126	139,848	53	523	12	260	2	102
	Gőzös . . .	3	87	9,456	8	240	—	—	14	632
Főösszeg . . .		132	6,213	149,304	61	763	12	260	16	734
Zengből:										
Osztrák-magyar monarchiába	Vitorlás hajó	364	9,561	653,389	125	3,818	2	48	2	91
	Gőzös . . .	263	33,872	252,204	7	210	—	—	—	—
Egyiptomba	Vitorlás hajó	1	266	12,455	—	—	—	—	—	—
Franciaországba	»	13	3,529	205,938	—	—	1	259	—	—
Görögországba	»	34	2,870	425,599	—	—	—	—	—	—
Olaszországba	»	54	3,156	108,600	—	—	—	—	—	—
Spanyolországba	»	4	700	103,510	—	—	—	—	—	—
Összesen	Vitorlás hajó	470	20,082	1,509,491	125	3,818	3	307	2	91
	Gőzös . . .	263	33,872	252,204	7	210	—	—	—	—
Főösszeg . . .		733	53,954	1,761,695	132	4,028	3	307	2	91
Cirquenizzéből:										
Osztrák-magyar monarchiába	Vitorl. hajó	—	—	—	124	946	—	—	—	—

Az egyes kikötők és a hajók kiindulási államainak megnevezése	Miveletet végzett hajók					Átmenő hajók				
	rakodtan		kivitt érték forintban	üresen		rakodtan		üresen		
	számuk	tonna-tartal-muk		számuk	tonna-tartal-muk	számuk	tonna-tartal-muk	számuk	tonna-tartal-muk	
San-Giorgióból:										
Osztr.-magy. monarchiába	Vitorlás hajó	82	2,554	127,809	1	14	6	141	2	79
	Gőzös . . .	—	—	—	—	—	1	83	—	—
Franciaországba	Vitorlás hajó	1	229	2,656	—	—	—	—	—	—
Olaszországba	»	41	2,632	58,367	—	—	—	—	—	—
Összesen	Vitorlás hajó	124	5,415	188,832	1	14	6	141	2	79
	Gőzös . . .	—	—	—	—	—	1	83	—	—
Főösszeg		124	5,415	188,832	1	14	7	224	2	79
Stinizzából:										
Osztr.-magy. monarchiába	Vitorlás hajó	26	812	32,961	1	11	—	—	—	—
Franciaországba :										
Atlanti tengerre	»	2	443	9,798	—	—	—	—	—	—
Olaszországba	»	21	1,157	29,077	—	—	—	—	—	—
Összesen	Vitorlás hajó	49	2,412	71,836	1	11	—	—	—	—
Jablanaczból:										
Osztr.-magy. monarchiába	Vitorlás hajó	3	78	82,924	5	93	6	194	4	142
Olaszországba	»	1	25	680	—	—	—	—	—	—
Összesen	Vitorlás hajó	4	103	83,604	5	93	6	194	4	142
Carlopágóból:										
Osztr.-magy. monarchiába	Vitorlás hajó	90	2,558	79,625	52	1,116	14	295	10	195
	Gőzös . . .	1	83	2,825	—	—	—	—	—	—
Görögországba	Vitorlás hajó	—	—	—	7	165	—	—	—	—
Olaszországba	»	—	—	—	1	11	—	—	—	—
Összesen	Vitorlás hajó	90	2,558	79,625	60	1,292	14	295	10	195
	Gőzös . . .	1	83	2,825	—	—	—	—	—	—
Főösszeg		91	2,641	82,450	60	1,292	14	295	10	195

5 A magyar királyi

A. Levélpostai szállítmá-

a) Az osztrák-magyar monarchia posta-

Postaigazgatósági kerület	Bérmentes		Bérmentetlen	
	levelek		levelek	
	közönséges	ajánlott	közönséges	ajánlott
Budapest	17.258,830	1.052,890	469,980	—
Pozsony	3.977,178	486,624	108,414	—
Sopron	4.530,042	462,060	125,118	—
Kassa	2.614,126	313,344	65,412	—
N.-Várad	3.052,260	430,470	129,780	—
Temesvár	3.480,318	486,774	141,732	—
N.-Szeben	2.390,958	381,654	190,710	—
Zágráb	3.888,644	491,058	145,746	—
Összesen	41.142,356	4.104,374	1.376,892	—

b) Németországgal kölcsönös

Budapest	1.112,526	37,800	79,020	180
Pozsony	138,398	10,620	4,356	144
Sopron	72,646	8,622	1,818	90
Kassa	92,556	6,120	2,070	36
N.-Várad	57,384	2,304	1,584	108
Temesvár	122,688	11,628	8,154	—
N.-Szeben	202,572	37,080	27,900	72
Zágráb	117,036	13,734	10,764	342
Összesen	1.915,806	127,908	135,666	972

posta üzlete 1877-ben.

nyok forgalma 1877-ben.

hivatalainál feladattak Magyarországra.

Levelezési lapok		Keresztkötés és nyomatatványok		Áruminták		Portomentes levelek	
közönséges	ajánlott	közönséges	ajánlott	közönséges	ajánlott	közönséges	ajánlott
3.219,982	4,806	2.179,792	1,394	431,874	2,268	2.981,430	223,398
1.176,354	1,728	630,000	2,970	100,512	2,070	1.123,184	54,108
1.132,488	1,116	823,408	2,036	179,830	1,160	1.294,434	14,760
707,810	1,620	569,376	1,998	76,806	972	1.098,882	31,122
822,672	612	618,102	504	92,538	3,654	1.502,694	40,878
917,614	738	629,964	180	101,214	198	1.359,666	62,172
634,572	4,014	583,776	2,016	117,164	810	1.516,908	70,892
977,904	846	483,040	4,590	171,324	3,852	1.904,814	122,202
9.589,396	15,480	6.517,448	15,688	1.271,262	14,984	12.782,012	619,532

forgalomban szállítottak.

180,288	198	573,552	18	70,082	—	22,320	252
31,842	36	53,424	234	6,786	90	1,908	126
25,054	—	51,176	108	9,072	270	2,304	36
21,942	54	40,806	—	5,040	270	2,250	54
12,528	18	39,024	—	4,482	108	936	—
24,894	—	43,830	—	6,156	18	3,168	396
58,626	198	98,136	252	14,724	288	12,996	414
33,840	54	29,124	1,170	8,028	720	6,966	2,286
389,014	558	929,072	1,782	124,370	1,764	52,848	3,564

e) Egyéb kül-

Postaigazgatósági kerület	Bérmentes		Bérmentetlen	
	Levelek			
	közönséges	ajánlott	közönséges	ajánlott
Budapest	163,158	15,752	7,544	—
Pozsony	—	—	—	—
Sopron	—	—	—	—
Kassa	—	—	—	—
Nagy-Várad	—	—	—	—
Temesvár	69,858	10,872	4,500	18
Nagy-Szeben	48,888	16,668	11,610	72
Zágráb	15,156	3,384	1,458	—
Összesen	297,060	46,676	25,112	90

d) A magyar birodalomban

Budapest	124,696	12,510	6,336	—
Pozsony	—	—	—	—
Sopron	—	—	—	—
Kassa	—	—	—	—
Nagy-Várad	—	—	—	—
Temesvár	72,792	12,546	3,186	—
Nagy-Szeben	47,458	16,496	14,004	—
Zágráb	15,084	3,438	1,206	—
Összesen	260,030	44,990	24,732	—

földről érkeztek.

Levelezési lapok		Keresztkötés és nyomtatványok		Áruminták		Portomentes levelek	
közönséges	ajánlott	közönséges	ajánlott	közönséges	ajánlott	közönséges	ajánlott
8,802	72	93,530	178	8,010	—	1,698	—
—	—	—	—	—	—	—	—
—	—	—	—	—	—	—	—
—	—	—	—	—	—	—	—
—	—	—	—	—	—	—	—
2,808	36	6,516	144	1,080	—	2,070	18
10,044	90	10,764	180	2,718	—	12,256	36
1,260	—	828	—	—	—	864	—
22,914	198	111,638	502	11,808	—	17,188	54

külföldre feladattak.

7,974	108	45,684	126	9,018	—	2,922	54
—	—	—	—	—	—	—	—
—	—	—	—	—	—	—	—
—	—	—	—	—	—	—	—
—	—	—	—	—	—	—	—
2,104	198	49,726	54	666	—	1,620	72
7,920	270	23,354	136	3,204	72	3,420	90
1,224	—	6,984	54	—	—	18	—
19,222	576	125,648	370	12,888	72	7,980	216

e) Külföldről-külföldre

Postaigazgatósági kerület	Bérmentes		Bérmentetlen	
	levelek			
	közönséges	ajánlott	közönséges	ajánlott
Budapest	4,230	11,844	2,898	—
Pozsony	—	—	—	—
Sopron	—	—	—	—
Kassa	—	—	—	—
Nagy-Várad	—	—	—	—
Temesvár	10,458	1,818	936	—
Nagy-Szeben	18,882	4,878	4,320	—
Zágráb	360	—	—	—
Összesen	33,930	18,540	8,154	—

Levélpostai szállítmányok összes

Postaigazgatósági kerület	Bérmentes		Bérmentetlen	
	levelek			
	közönséges	ajánlott	közönséges	ajánlott
Budapest	18.663,440	1.130,296	565,778	180
Pozsony	4.115,576	497,244	112,770	144
Sopron	4.602,688	470,682	126,936	90
Kassa	2.706,682	319,464	67,482	36
Nagy-Várad	3.109,644	432,774	131,364	108
Temesvár	3.756,114	523,638	158,508	18
Nagy-Szeben	2.708,758	456,776	248,544	144
Zágráb	3.986,280	511,614	159,174	342
Összesen	43.649,182	4.342,488	1.570,556	1,062

átmenetkép szállítottak.

Levelezési lapok		Keresztkötés és nyomtatványok		Áruminták		Portomentes levelek	
közönséges	ajánlott	közönséges	ajánlott	közönséges	ajánlott	közönséges	ajánlott
918	54	29,016	324	2,520	—	2,902	108
—	—	—	—	—	—	—	—
—	—	—	—	—	—	—	—
—	—	—	—	—	—	—	—
306	—	5,202	—	162	—	198	—
4,806	216	7,866	126	3,402	—	1,170	72
—	—	36	—	—	—	—	—
6,030	270	42,120	450	6,084	—	4,270	180

orgalma postaigazgatósági kerületenkint.

Levelezési lapok		Keresztkötések és nyomtatványok		Áruminták		Portomentes levelek		Hírlapok
közönséges	ajánlott	közönséges	ajánlott	közönséges	ajánlott	közönséges	ajánlott	darab
3.417,964	5,238	2.921,574	2,040	521,504	2,268	3.011,572	223,812	8.121,636
1.208,196	1,764	683,424	3,204	107,298	2,160	1.125,092	54,234	3.891,226
1.157,542	1,116	874,584	2,144	188,902	1,430	1.296,738	14,796	4.306,276
729,752	1,674	610,182	1,998	81,846	1,242	1.101,132	31,176	2.689,164
835,200	630	657,126	504	97,020	3,762	1.503,630	40,878	3.526,560
947,726	972	735,138	378	109,278	216	1.366,722	62,658	3.712,518
715,986	4,788	723,896	2,710	141,212	1,170	1.546,750	71,504	2.881,480
1.014,228	900	520,002	5,814	179,352	4,572	1.912,662	124,488	2.915,496
10.026,576	17,082	7.725,926	18,792	1.426,412	16,820	12.864,298	623,546	32.044,356

Levélpostai szállítmányok összes forgalma

P o s t a - t e r ü l e t	Bérmentes		Bérmentetlen	
	levelek			
	közönsé- gések	ajánlottak	közönsége- sek	ajánlot- tak
	d a r a b			
Az osztrák-magyar monarchia postahivatalainál feladattak Magyarországra	41.142,356	4.104,374	1.376,892	—
Németországgal kölcsönös forgalomban szállítottak	1.915,806	127,908	135,666	972
Egyéb külföldről érkeztek	297,060	46,676	25,112	90
A magyar birodalomban külföldre feladattak	260,030	44,990	24,732	—
Külföldről külföldre átmenetkép szállítottak	33,930	18,540	8,154	—
Összesen	43,649,182	4,342,488	1,570,556	1,062

a postaterület megkülönböztetésével.

Levelezési lapok		Keresztkötések és nyom- tatványok		Áruminták		Portomentes levelek	
közönségesek	ajánlottak	közönségesek	ajánlottak	közönségesek	ajánlott	közönséges	ajánlottak
d a r a b							
9.589,396	15,480	6.517,448	15,688	1.271,262	14,984	12.782,012	619,532
389,014	558	929,072	1,782	124,370	1,764	52,848	3,564
22,914	198	111,6 8	502	11,808	—	17,188	54
19,222	576	125,648	370	12,888	72	7,980	216
6,030	270	42,120	450	6,084	—	4,270	180
10.026,576	17,082	7.725,926	18,792	1.426,412	16,820	12.864,298	623,546

A levélpostai szállítmányok 1877. évi forgalma összehasonlítva a megelőző évekkkel.

Év	Közönséges levelek		Ajánlott levelek	Áru-minták	Keresztkötésű szállítványok és nyomtatványok	Hivatalos levelek	Ujságok	Levelezési lapok
	bérmentve	bérmentetlenül						
	d a r a b							
1877-ben . . .	43.649,182	1.570,516	4.343,550	1.443,232	7.744,718	13.487,844	32.044,356	10.043,658
1876-ban . . .	46.617,106	1.452,233	4.581,027	1.364,490	6.990,012	13.954,354	28.876,062	9.016,232
1875-ben . . .	46.362,352	1.493,382	4.361,256	1.342,705	7.055,535	12.632,730	27.186,106	8.347,856
1874-ben . . .	42.422,398	1.383,606	4.256,302	1.050,728	5.675,966	11.480,708	23.668,404	7.159,264
1873-ban . . .	37.311,282	1.365,906	4.458,568	779,396	5.324,944	8.776,714	23.550,496	6.636,504
1872-ben . . .	35.572,147	1.613,744	4.648,845	1.395,688	4.711,953	8.319,118	23.191,121	3.429,570
1871-ben . . .	31.969,129	1.441,114	3.957,896	1.141,117	3.233,194	7.079,683	22.303,771	2.486,521
1870-ben . . .	27.218,018	1.310,580	3.263,544	705,240	2.462,502	6.550,408	15.541,586	—
1869-ben . . .	24.343,800	1.274,908	3.068,534	547,866	2.127,834	6.785,578	13.500,000	—
1868-ban . . .	22.434,345	1.347,672	2.456,354	393,334	1.769,152	5.798,520	13.099,450	—

A levélpostai szállítmányok forgalmának aránya a lakosság létszámához.

Postaigazgatósági kerület	Lakosság létszáma	A levélpostai szállítványok összes száma	Esik fejérenként
Budapest	2.508,266	38.587,302	15.38
Pozsony	1.622,315	11.802,332	7.27
Sopron	1.583,663	13.043,924	8.24
Kassa	1.773,126	8.341,830	4.70
Nagyvárad	1.947,878	10.339,200	5.31
Temesvár	2.016,982	11.373,884	5.64
Nagyszombat	2.101,727	9.503,700	4.52
Zágráb	1.863,370	11.334,924	6.08
Összesen	15.417,327	114.327,096	7.42
1876-ban	»	112.851,516	7.31
1875-ben	»	108.781,922	7.06
1874-ben	»	97.096,990	6.30
1873-ban	»	88.203,810	5.72
1872-ben	»	82.882,186	5.38
1871-ben	»	73.612,425	4.77
1870-ben	»	57.051,878	3.70

B. Szekérpostai forgalom 1877-ben.

a) Az osztrák-magyar monarchia postahivatalainál feladottak.

Postaigazgatósági kerület	Csomagok értéknélkül		Pénz- és értéküldemények		
	d a r a b	kilogramm	d a r a b	kilogramm	összérték forintokban
B é r m e n t e t l e n ü l					
Budapest	22,770	72,662	950,216	1.564,150	142.709,922
Pozsony	11,088	26,864	408,338	1.472,598	51.561,738
Sopron	13,806	34,352	527,364	796,302	61.394,998
Kassa	15,208	56,196	246,870	445,284	25.050,392
Nagyvárad	14,418	36,612	289,908	491,166	36.107,910
Temesvár	10,332	24,480	324,666	622,458	75.773,340
Nagyszombat	14,814	59,888	222,606	355,734	30.228,216
Zágráb	21,564	47,996	297,090	443,736	42.240,618
Összesen	124,000	339,050	3.222,058	6.191,428	465.067,134
B é r m e n t e s e n					
Budapest	40,014	85,842	951,638	940,500	104.618,382
Pozsony	17,550	45,360	352,006	527,616	39.088,276
Sopron	17,666	38,232	343,854	265,770	39.796,256
Kassa	11,772	23,076	240,750	221,094	24.655,938
Nagyvárad	9,414	39,348	206,496	127,098	35.768,494
Temesvár	11,106	20,448	235,584	164,342	43.482,456
Nagyszombat	11,430	25,254	203,418	169,578	21.256,182
Zágráb	19,368	46,206	266,436	225,234	23.270,130
Összesen	138,320	323,766	2.800,182	2.641,232	331.936,114

b) Németországgal kölcsönös forgalomban szállítottak.

Postaigazgatósági kerület	Csomagok értéknnyilvántás nélkül		Pénz- és értékküldemények		
	d a r a b	kilogramm	d a r a b	kilogramm	összérték forintokban
Budapest	34,110	123,426	24,156	38,718	10.166,976
Pozsony	5,084	91,944	8,280	3,402	2.998,164
Sopron	5,044	18,638	3,654	10,620	1.113,984
Kassa	5,706	21,348	4,176	2,250	3.335,631
Nagyvárad	3,996	15,228	2,070	1,602	1.831,788
Temesvár	4,914	16,696	5,032	4,554	1.435,268
Nagyszében	9,468	37,044	29,646	31,194	3.672,360
Zágráb	5,922	18,180	6,408	6,372	941,994
Összesen	74,244	342,504	83,422	98,712	25.773,548

c) Egyéb külföldről érkeztek.

Budapest	—	—	—	—	—
Pozsony	—	—	—	—	—
Sopron	—	—	—	—	—
Kassa	—	—	—	—	—
Nagyvárad	—	—	—	—	—
Temesvár	468	810	8,748	4,050	3.327,888
Nagyszében	2,880	5,112	7,038	8,784	844,020
Zágráb	108	36	4,410	1,764	508,590
Összesen	3,456	5,958	20,196	14,598	4.680,498

d) A magyar birodalomban külföldre feladattak.

Postaigazgatósági kerület	Csomagok értéknnyilvántás nélkül		Pénz- és értékküldemények		
	d a r a b	kilogramm	d a r a b	kilogramm	összérték forintokban
Budapest	—	—	—	—	—
Pozsony	—	—	—	—	—
Sopron	—	—	—	—	—
Kassa	—	—	—	—	—
Nagyvárad	—	—	—	—	—
Temesvár	324	666	2,880	8,180	3.795,426
Nagyszében	3,402	5,130	3,944	5,110	368,082
Zágráb	558	1,152	4,806	10,818	2.449,440
Összesen	4,284	6,948	11,630	24,108	6.612,948

e) Külföldről külföldre átmenetkép szállítottak.

Budapest	—	—	1,584	—	2.108,286
Pozsony	—	—	—	—	—
Sopron	—	—	—	—	—
Kassa	—	—	—	—	—
Nagyvárad	—	—	—	—	—
Temesvár	216	648	2,412	4,950	1.949,724
Nagyszében	3,180	9,144	6,696	15,182	573,066
Zágráb	—	—	—	—	—
Összesen	3,396	9,792	10,692	20,132	4.631,076

Szekérpostai szállitmányok és utasok összes forgalma.

a) Postaigazgatósági kerületenkint.

Postaigazgatósági kerület	Csomagok értéknyilvántás nélkül		Pénz- és értéküldemények			Utasok száma
	darab	kilogramm.	darab	kilogramm.	összérték forintokban	
Budapest	96,984	281,930	1.882,594	2.543,368	259.603,566	—
Pozsony	33,722	164,168	768,624	2.003,616	93.648,178	4,025
Sopron	36,516	91,222	874,872	1.072,692	102.305,238	—
Kassa	32,686	100,620	491,796	668,628	53.041,964	—
Nagyvárad	27,828	91,188	498,474	619,866	73.708,192	2,872
Temesvár	27,360	63,748	579,322	808,534	129.764,102	2,720
Nagyszeben	45,174	121,572	473,348	585,582	56.941,926	4,257
Zágráb	47,520	113,570	579,150	687,924	69.688,152	390
Összesen	347,700	1.028,018	6.148,180	8.990,210	838.701,318	14,264
1876-ban	318,520	963,862	5.564,990	7.688,738	750.204,582	18,486
1875-ben	296,740	869,067	5.999,856	6.790,626	705.617,719	18,672 ^{1/2}
1874-ben	570,860	1.520,499	5.953,418	6.795,963	1.097.855,830	17,367
1873-ban	503,734	1.308,332	6.095,814	6.364 512	1.260.514,291	22,320
1872-ben	1.078,941	2.324,329	6.066,147	5.017,776	1,471.087,473	36,035
1871-ben	1.113,470	2.146,031	6.303,116	5.001,755	1,278.959,743	37,463
1870-ben	1.139,578	2.049,433	4.716,381	3.964,566	1,128.215,497	58,160 ^{1/2}
1869-ben	787,046	1.694,441	4.352,780	3.393,902	883.191,796	50,861 ^{1/2}
1868-ban	730,176	1.398,672	4.123,462	3.125,820	738.475,714	50,979

β) A postaterület megkülönböztetésével.

Postaterület	Csomagok értéknyilvántás nélkül		Pénz- és értéküldemények		
	darab	kilogramm.	darab	kilogramm.	összérték forintokban
Az osztrák-magyar monarchia postahivatalainál feladattak:					
bérmentetlenül	124,000	339,050	3.222,058	6.191,428	465.067,134
bérmentesen	138,320	323,766	2.800,182	2.641,232	331.936,114
Németországgal kölcsönös forgalomban szállítottak	74,244	342,504	83,422	98,712	25.773,548
Egyéb külföldről érkeztek	3,456	5,958	20,196	14,598	4.680,498
A magyar birodalomban külföldre feladattak	4,284	6,948	11,630	24,108	6.612,948
Külföldről külföldre átmenetkép szállítottak	3,396	9,792	10,692	20,132	4.631,076
Összesen	347,700	1.028,018	6.148,180	8.990,210	838.701,318

C. Továbbított posta-

Postaigazgatósági kerület.	Magyarországban befizetett							
	Magyarországban lakó czimzeteknek szóló		Ausztriában lakó czimzeteknek szóló		Németországban és Svájcban lakó czimzeteknek szóló		Összes	
	u t a l v á n y o k							
	darab száma	összege forintokban	darab száma	összege forintokban	darab száma	összege forintokban	darab száma	összege forintokban
Budapest	275,187	8.359,277	119,386	10.518,317	4,405	102,724	398,978	18.980,318
Pozsony	132,852	4.104,411	95,862	3.038,213	2,099	39,856	230,813	7.182,480
Sopron	151,175	4.156,181	92,201	4.982,746	1,728	36,726	245,104	9.175,653
Kassa	137,071	2.735,484	38,239	1.512,608	1,611	32,441	176,921	4.280,533
Nagyvárad	178,318	7.915,489	52,263	5.035,327	1,471	41,110	232,052	12.991,926
Temesvár	152,809	6.125,097	55,105	5.079,224	2,722	51,381	210,636	11.255,702
Nagyszében	196,868	4.802,122	77,522	4.625,847	2,203	76,956	276,593	9.504,925
Zágráb	128,974	5.109,893	94,637	7.352,668	1,450	35,618	225,061	12.498,179
Összesen	1.353,254	43.307,954	625,215	42.144,950	17,639	416,812	1.996,158	85.869,716

utalványok 1877-ben.

Magyarországban befizetett		Ausztriában befizetett		Németországban és Svájcban befizetett		Összesen	
Magyarországban lakó czimzeteknek szóló utalványok							
darab száma	összege forintokban	darab száma	összege forintokban	darab	összege forintokban	darab	összege forintokban
653,122	22.241,764	62,703	10.441,876	6,265	189,291	722,090	32.872,931
98,038	2.384,872	29,446	787,128	1,992	68,389	129,476	3.240,389
89,427	2.402,972	26,448	1.632,086	1,311	45,417	117,186	4.080,475
92,926	1.963,484	9,719	367,004	923	33,158	103,568	2.363,646
112,519	4.546,332	6,829	2.557,187	410	12,665	119,758	7.116,384
114,868	3.534,240	7,597	614,676	685	18,205	123,150	4.167,121
115,590	3.122,372	6,652	441,164	417	11,769	122,659	3.575,305
105,718	3.064,616	16,644	1.008,031	767	31,088	123,129	4.103,735
1.382,208	43.260,852	166,038	17.849,152	12,770	409,982	1.561,016	61.519,986
Ausztriában Magyarország rovására kifizetett						616,545	41.950,657
Németország és Svájcban Magyarország rovására kifizetett						18,261	417,788
Főösszeg						2.195,822	103.888,433
1876-ban						1.832,757	92.136,217
1875-ben						1.586,825	80.568,441
1874-ben						1.344,402	71.911,046
1873-ban						1.469,032	61.004,576
1872-ben						1.685,523	61.907,115
1871-ben						1.156,885	38.928,852
1870-ben						279,041	12.145,116
1869-ben						138,564	276,726

D. Továbbított utánvételi

Postaigazgatósági kerület	Magyarországban feladott küldeményekért		Ausztriában feladott küldeményekért		Németországban és Svájcban feladott küldeményekért		Összesen	
	Magyarországban felektől bevételezett összegek							
	darab	forint	darab	forint	darab	forint	darab	forint
Budapest	178,916	1.614,366	66,295	744,501	3,184	27,406	248,395	2.386,273
Pozsony	65,927	538,375	83,092	890,467	1,479	11,299	150,498	1.440,141
Sopron	77,070	651,450	78,080	881,353	1,439	8,732	156,589	1.541,535
Kassa	80,296	649,916	29,154	353,334	1,155	8,630	110,605	1.011,880
Nagyvárad	114,348	998,012	33,736	278,862	1,004	8,449	149,088	1.285,323
Temesvár	101,532	895,038	43,551	592,467	1,322	12,730	146,405	1.500,235
Nagyszeben	62,321	435,321	27,548	336,947	1,331	12,203	91,200	784,471
Zágráb	54,571	416,908	71,497	684,963	839	8,371	127,051	1.110,242
Összesen	734,981	6.199,386	432,953	4.762,894	11,897	97,820	1.179,831	11.060,100

szállítmányok 1877-ben.

Magyarországban feladott küldeményekért		Ausztriába intézett küldeményekért		Németországba és Svájcba intézett küldeményekért		Összesen	
Magyarországban feleknek kifizetett összegek							
darab	forint	darab	forint	darab	forint	darab	forint
432,937	3.960,112	16,137	87,860	1,119	10,041	450,193	4.058,013
36,670	310,000	6,796	58,972	176	991	43,642	369,963
38,060	278,592	2,177	15,025	20	216	40,257	293,833
32,425	202,054	1,419	9,456	58	160	33,902	211,670
60,759	466,980	334	2,173	11	105	61,104	469,258
54,856	419,139	990	5,802	34	328	55,880	425,269
39,483	238,429	884	15,077	22	124	40,389	253,630
42,999	299,392	3,006	17,938	19	306	46,024	317,636
738,189	6.174,698	31,743	212,303	1,459	12,271	771,391	6.399,272
Ausztriában feladott küldeményekért Magyarországon felektől bevételeztetett						421,076	4.771,568
Németországban és Svájcban feladott küldeményekért Magyarországon felektől bevételeztetett						10,084	70,485
Főösszeg						1.202,551	11.241,325
1876-ban						1.157,141	10.635,567
1875-ben						1.091,281	10.398,187
1874-ben						923,257	9.915,417
1873-ban						909,402	9.570,338
1872-ben						941,903	10.786,872
1871-ben						772,972	9.227,921
1870-ben						865,170	9.302,436
1869-ben						553,896	6.173,862

E. Ujságok külforgalma 1877-ben.

a. Külföldi ujságok forgalma a m. kir. postaterületen.

Érkezett	Budapestre		Pozsonyba		Sopronba		Nagy-Szebenbe		Fiuméba		Összesen	
	negyedévi példány	forint	negyedévi példány	forint	negyedévi példány	forint	negyedévi példány	forint	negyedévi példány	forint	negyedévi példány	forint
Német birod. területről	9,926 ¹ / ₃	14,328	1,766	2,206	1,186	1,616	449	550	114	138	13,441 ¹ / ₃	18,838
Bajorországból . . .	2,194 ² / ₃	4,245	334 ¹ / ₃	544	234 ² / ₃	441	87	163	40	102	2,940 ² / ₃	5,495
Württembergből . . .	2,154	2,522	309 ² / ₃	393	253	324	102	140	30	36	2,843 ² / ₃	3,415
Franciaországból . . .	3,383	12,077	186	497	138	350	13	31	84	282	3,804	13,237
Belgiumból	130	660	44	102	17	28	—	—	5	25	196	815
Angliából	1,404	4,985	56	532	36	120	2	2	14	116	1,512	5,755
Amerikából	110	275	—	—	—	—	—	—	—	—	110	275
Romániából	51	221	—	—	—	—	2	10	—	—	53	231
Szerbiából	5	16	—	—	—	—	—	—	—	—	5	16
Montenegróból	4	7	—	—	—	—	—	—	—	—	4	7
Törökországból	8	45	—	—	—	—	—	—	—	—	8	45
Oroszországból	69	415	3	26	—	—	—	—	—	—	72	441
Olaszországból	99 ² / ₃	405	19	88	14	31	—	—	58	248	190 ² / ₃	775
Svájczból	242	166	2	4	6	7	12	7	—	—	262	184
Összesen	19,780 ² / ₃	40,367	2,720	4,992	1,934 ² / ₃	2,920	667	903	345	947	25,447 ¹ / ₃	49,529
Mult 1876-ban volt	22,950	43,426	2,836	4,146	2,117	3,085	1,263	1,454	363	1,063	29,529	23,174

b. Belföldi ujságok forgalma külföldön.

Szállított	Budapestről		Pozsonyból		Sopronból		Nagy-Szebenből		Fiuméből		Összesen	
	negyedévi példány	forint	negyedévi példány	forint	negyedévi példány	forint	negyedévi példány	forint	negyedévi példány	forint	negyedévi példány	forint
Ném. bir. postaterületre	334	1,813	23	41	—	—	18	49	—	—	375	1,903
Bajorországba	86	478	—	—	—	—	—	—	—	—	86	478
Württembergbe	3	12	—	—	—	—	—	—	—	—	3	12
Franciaországba	—	—	—	—	—	—	—	—	—	—	—	—
Belgiumba	—	—	—	—	—	—	—	—	—	—	—	—
Angliába	—	—	—	—	—	—	—	—	—	—	—	—
Amerikába	—	—	—	—	—	—	—	—	—	—	—	—
Romániába	225	1,049	—	—	—	—	15	36	—	—	240	1,085
Szerbiába	139 ² / ₃	769	—	—	—	—	—	—	—	—	139 ² / ₃	769
Montenegróba	—	—	—	—	—	—	—	—	—	—	—	—
Törökországba	27	119	—	—	—	—	—	—	—	—	27	119
Oroszországba	89	401	—	—	—	—	—	—	—	—	89	401
Olaszországba	47	176	—	—	—	—	2	6	—	—	49	182
Svájczba	54 ² / ₃	262	—	—	—	—	—	—	—	—	54 ² / ₃	262
Összesen	1,005 ¹ / ₃	5,079	23	41	—	—	35	91	—	—	1,063 ¹ / ₃	5,211
Mult 1876. évben volt	1,035 ² / ₃	5,066	19	44	—	—	23	65	—	—	1,077 ² / ₃	5,175

F. A postaszolgálat

Postaigazgatósági kerület	A postaszolgálat													
	kezelői és számadói szolgálatban													Levéljegy magánárúsítók
	Kincstárilag kezelt postahivatalok teljes műszolgálatlaltal	Közönséges postahivatalok teljes mű- és továbbítási szolgálatlaltal	Közönséges postahivatalok teljes mű- de továbbítási szolgálat nélkül	Közönséges postahivatalok továbbítási- de műszolgálat nélkül	Távírdával egyesített postahivatalok	Kincstári postahivatalok korlátozott műszolgálatlaltal	Közönséges postahivatalok korlátozott műszolgálatlaltal	Mozgó postahivatalok	Összesen	Levéljegy magánárúsítók	Levéljegy magánárúsítók	tisztviselők	díjnokok	
Budapest . . .	6	244	27	5	18	8	3	16	309	325	293	326	17	90
Pozsony . . .	4	168	27	4	15	—	—	—	203	78	99	44	1	5
Sopron . . .	7	207	33	6	7	—	—	4	257	69	139	74	—	20
Kassa . . .	1	198	20	1	5	—	—	—	220	46	46	22	—	26
Nagyvárad . . .	5	220	33	3	8	1	—	4	270	54	55	59	—	13
Temesvár . . .	3	217	76	3	9	—	—	2	301	111	135	48	—	21
Nagyszombat . . .	5	151	26	3	5	—	—	1	188	56	61	64	—	23
Zágráb . . .	7	185	28	6	8	—	—	6	232	41	40	60	—	17
Összesen . . .	38	1,590	270	35	85	9	15	23	1,980	780	868	697	18	215
1876-ban . . .	38	1,572	268	35	—	9	14	23	1,959	723	841	684	13	221

Az üzleti kilométerek száma	1877	1876
Malle- és személyjáratokkal	1.031,078	1.055,248
Cariójáratokkal	1.970,342	2.209,144
Küldöncz szekerekkel	10.680,120	12.672,466
Lovas	932,686	1.007,574
Gyalog	1.095,500	1.052,692
Pályaudvari menetekkel	2.287,820	2.220,660
Összes postautakon	17.997,546	20.217,784
Vasutakon mozgó postákkal	5.053,360	5.053,360
Mozgó posták nélkül postavezetői kísérettel	4.154,017	3.930,330
Postavezetői kíséret nélkül levélsomagok megváltása vasuti tisztviselők által	786,692	784,866
Összes vasutakon	9.994,069	9.768,556
Vizeken	1.066,998	1.066,998
Főösszeg	29.057,613	31.023,050

kiterjedése 1877-ben.

latban alkalmazott egyének														A postaszolgálatban használt				Járatok száma			
levélhordók és szolgák	postamesterek műszolgálatban	postamesternők műszolgálatban	kiadók és postamesteri segédek	kiadónók és postamesternői segédek	igazgatási szolgálatban álló			postatagányek és küldönczök	összesen	Postaszolgálatra használt lovak száma	kincstári		magán		a) melyek kezdetüket a kerületben veszik és ott végződnék						
					tisztviselők	díjnokok	szolgák				kocsik száma	mozgó postahivatali vagonok	magán	magán	b) melyek más magyar kerületbe mennek át	c) melyek osztrák területre mennek át	d) melyek külföldi területre mennek át				
335	253	21	100	39	27	10	15	372	1,605	506	63	226	46	15	622	4	2	—			
49	190	9	82	1	9	4	2	371	767	337	53	245	1	—	158	8	12	—			
58	212	27	63	13	6	3	1	245	722	217	16	184	10	—	250	—	—	—			
19	180	38	80	27	9	4	2	205	612	257	29	212	—	—	174	12	10	—			
61	239	33	44	8	8	4	1	271	731	285	12	199	2	—	201	—	—	—			
43	264	29	120	23	10	6	1	416	981	723	50	375	14	3	182	14	—	3			
38	169	8	75	5	9	3	1	261	656	643	49	191	4	—	130	7	1	3			
53	203	22	72	7	9	4	1	419	867	843	102	394	—	—	122	16	11	2			
656	1,710	177	636	123	87	38	24	2,560	6,941	3,811	374	2,026	77	18	1,839	61	36	8			
666	1,865	—	613	—	86	39	24	2,462	6,678	3,885	404	2,041	64	15	1,738	62	35	8			

Pénzbeli eredmény.

	1877	1876
Bevétel	5.594,397.29	5.344,219.84 ^{1/2}
Kiadás	4.666,784.93	4.604,108.31
Tiszta jövedelem	927,612.36	740,111.53^{1/2}

6. A távirdek

A. A távirdeügy általános

T á r g y	1869
Hálózat.	
A hálózat vonalainak hossza kilométerekben	8,691.83
A hálózat liuzalainak hossza kilométerekben	22,101.69
Állomások.	
Az állami távirdei állomások száma	214
A vasuti távirde állomások száma	196
Összesen	410
Állandó szolgálata állomások száma	29
Egész napi szolgálata állomások száma	153
Korlátolt napi szolgálata állomások száma	237
Összesen	410
Gépkészülékek.	
Morse-féle gépkészülékek száma	556
Hughes-féle gépkészülékek száma	5
Kozmata-féle gépkészülékek száma	—
Automat gépkészülékek száma	—
Kékiró gépkészülékek száma	—
Összesen	561

1877-ben.

állapota 1869—1877. években.

1870	1871	1872	1873	1874	1875	1876	1877
9,915.07	12,270.73	12,700.19	13,716.52	14,015.55	14,336.43	14,498.38	14,908.765
26,314.53	36,310.93	42,927.80	46,744.65	47,489.56	48,169.73	49,004.69	49,943.561
246	321	346	351	358	362	368	376
241	329	418	486	498	525	543	555
487	650	764	837	856	887	911	931
70	81	78	58	57	47	48	48
112	136	150	269	230	228	193	174
305	433	536	510	569	612	670	709
487	650	764	837	856	887	911	931
783	995	1,069	1,184	1,237	1,269	1,287	1,309
13	13	8	9	9	9	9	7
—	—	2	2	2	2	2	—
—	—	2	6	6	6	6	7
—	—	—	15	17	17	17	17
796	1,008	1,081	1,216	1,271	1,303	1,321	1,340

T á r g y	1869
Sürgönyök.*)	
Feladott sürgönyök száma	—
Megérkezett sürgönyök száma	—
Közvetített sürgönyök száma	—
Az országon keresztül ment sürgönyök száma	—
Szolgálati sürgönyök száma	—
Összesen	1.207,328
Bevételek.**)	
Belföldi sürgönyök után	683,866 frt
Külföldi sürgönyök után	184,817 »
Különféle bevételek után	51,469 »
Összesen	920,152 frt
Kiadások,	
Rendes kiadások: személyzeti költségek	504,706 »
Rendes kiadások: a vonalak és állomások fentartási költségei	195,177 »
A rendes kiadások összesen	735,883 frt
Rendkívüli kiadások: új vonalak építése	100,210 »
Mindössze	836,093 frt
Személyzet.	
Felsőbb és központi igazgatási személyek száma	—
Az állomásokon alkalmazott kezelő személyzet száma	—
Alsóbb személyzet száma	—
Összesen	755

*) Az 1871. évet megelőző évek nagy eltérést mutató forgalma azon körülményben leli magyarázatát, hogy a nevezett évig csak az államtávírdák sürgönyforgalma vétetett fel.

**) Ezen összegek az állomásoknak csupán a sürgönyök után befolyt bruttó-bevételei; megjegyzendő egyébiránt, hogy a nemzetközi leszámlás folytán ezen összeg kedvezőbb alakul.

1870	1871	1872	1873	1874	1875	1876	1877
—	2.016,596	2.252,419	2.322,565	1.938,239	1.965,837	2.215,197	2.237,054
—	1.996,451	2.264,683	2.335,655	1.922,751	1.956,662	2.202,711	2.309,764
—	1.496,770	1.740,092	1.803,160	1.446,921	1.463,115	1.693,966	1.937,502
—	150,542	170,522	110,952	136,459	130,708	114,470	103,228
—	211,734	258,087	265,485	245,868	225,979	235,991	137,562
2.388,985	5.872,093	6.685,803	6.837,817	5.690,238	5.742,301	6.462,335	6.725,110
730,239 frt	941,990 frt	1.044,244 frt	} 1.176,944 frt	984,938 frt	993,475 frt	1.143,538 frt	1.084,199 frt
147,071 »	107,773 »	114,887 »		40,652 »	50,691 »	42,619 »	53,818 »
65,081 »	47,147 »	51,016 »		59,435 »	—	—	—
939,391 frt	1.096,910 frt	1.210,147 frt	1.236,079 frt	1.031,290 frt	1.044,166 frt	1.186,157 frt	1.138,017 frt
623,562 »	895,730 »	905,839 »	1.026,740 »	1.047,094 »	1.058,048 »	1.020,796 »	1.047,741 »
311,933 »	504,208 »	680,475 »	503,542 »	455,781 »	436,436 »	411,057 »	435,545 »
935,495 frt	1.399,938 frt	1.586,314 frt	1.530,282 frt	1.502,875 frt	1.494,484 frt	1.431,853 frt	1.443,286 frt
500,149 »	337,520 »	233,297 »	150,071 »	100,203 »	—	—	—
1.435,644 frt	1.737,457 frt	1.820,311 frt	1.680,353 frt	1.603,078 frt	1.494,484 frt	1.431,853 frt	1.443,286 frt
—	75 »	83 »	106 »	99 »	97 »	92 »	92 »
—	773 »	958 »	1.074 »	1.064 »	1.005 »	980 »	972 »
—	528 »	283 »	240 »	225 »	233 »	225 »	221 »
1,013	1,376	1,324	1,420	1,388	1,335	1,297	1,285

B. Az állami táviratok

a) Feladott

H ó n a p	Dijköteles			Dijmentes			
	állami	magán	összes	állami	szolgálati	közérdekű	összes
	táviratok száma						
Január	3,984	127,890	131,874	259	3,205	1,850	5,314
Február	3,324	120,156	123,480	70	3,023	1,925	5,018
Márczius	3,931	147,957	151,888	299	3,061	2,268	5,628
Április	3,968	165,193	169,161	125	3,616	2,670	6,411
Május	5,630	170,557	176,187	21	4,556	3,107	7,684
Junius	4,384	171,680	176,064	25	4,834	2,528	7,387
Julius	3,873	183,958	187,831	13	4,657	2,219	6,889
Augusztus	3,787	198,250	202,037	16	4,029	2,154	6,199
Szeptember	4,583	186,521	191,104	398	5,182	2,004	7,584
Október	5,537	188,404	193,941	444	4,798	2,279	7,521
November	4,781	164,750	169,531	446	4,320	1,945	6,711
Deczember	4,919	146,130	151,049	401	3,682	2,032	6,115
Az egész évben	52,701	1,971,446	2,024,147	2,517	48,963	26,981	78,641

sürgöny-forgalma.

táviratok.

Nemek szerint megkülönböztetve							Mindennemű összes	Az üzleti bevétel			
távirati értesítés	közönséges	ajánlott	Fizetett válaszü	vételjelentéses	összegegyeztetett	más mellékműve- lettel járó				frt	kr.
táviratok száma											
29,662	98,582	24	8,445	154	11	310	137,188	80,521	89		
30,515	89,425	22	7,849	183	10	489	128,498	75,316	42		
38,976	108,953	34	9,099	154	10	290	157,516	90,231	93		
42,949	122,452	39	9,383	166	13	570	175,572	102,304	58		
45,999	127,284	44	9,859	171	4	510	183,871	104,165	47		
47,436	126,358	36	8,978	189	9	445	183,451	103,853	69		
50,550	133,605	36	9,910	209	12	393	194,720	113,039	15		
55,866	141,278	43	10,193	222	12	622	208,236	118,651	5		
52,205	135,578	51	10,076	192	15	571	198,688	113,267	27		
54,248	135,765	46	10,681	180	22	520	201,462	115,902	31		
47,357	118,666	35	9,706	177	6	295	176,242	100,039	94		
43,240	105,058	60	8,433	148	6	219	157,164	90,293	15		
539,003	1,443,004	470	112,612	2,150	130	5,239	2,102,608	1,207,586	85		

b) Beérkezett

H ó n a p	D i j k ö t e l e s			D i j m e n t e s					
	állami	magán-	összes	állami	szolgálati	közérdekű	összes	táviratok száma	
								frt	kr.
Január	3,848	129,253	133,101	221	6,033	6,028	12,282		
Február	3,278	129,250	132,528	58	5,458	6,213	11,729		
Márczius	4,326	145,488	149,814	984	5,136	6,229	12,349		
Április	4,088	165,518	169,606	93	6,310	7,284	13,687		
Május	5,713	169,497	175,210	16	7,956	7,877	15,849		
Június	4,603	171,070	175,673	12	8,584	7,865	16,461		
Július	4,044	186,572	190,616	9	7,901	7,686	15,596		
Augusztus	3,889	202,156	206,045	24	5,966	7,719	13,709		
Szeptember	4,636	188,865	193,501	273	9,006	6,891	16,170		
Október	5,665	189,836	195,501	257	8,779	7,692	16,728		
November	4,852	164,156	169,008	283	7,655	6,803	14,741		
December	5,054	145,870	150,924	243	6,382	6,891	13,516		
Az egész évben	53,996	1,987,531	2,041,527	2,473	85,166	85,178	172,817		

táviratok.

Nemek szerint megkülönböztetve								Mindennemű összes	Az üzleti kiadás	
távirati értesítés	közönséges	ajánlott	fizetett válaszú	vételjelentéses	összegegyeztetett	más mellékművellettel járó	Mindennemű összes			
táviratok száma										
34,345	102,553	15	7,703	137	2	628	145,383	4,387	98	
30,058	105,700	9	7,317	182	6	985	144,257	4,091	11	
38,061	115,072	24	8,273	137	3	593	162,163	4,008	63	
42,764	131,343	19	8,427	155	6	579	183,293	4,895	92	
45,876	135,463	30	9,012	132	—	546	191,059	5,144	75	
45,778	137,319	30	8,306	136	2	563	192,134	4,331	63	
49,853	146,682	24	9,049	141	2	461	206,212	5,246	87	
54,618	154,832	29	9,408	154	7	706	219,754	5,360	25	
51,395	148,217	34	9,229	150	16	560	209,671	5,167	27	
52,834	149,123	33	9,546	127	16	550	212,229	5,490	40	
46,044	128,063	27	9,061	134	3	417	183,749	5,121	79	
41,911	114,153	34	7,826	121	2	393	161,440	4,382	02	
533,537	1,568,520	308	103,227	1,706	65	6,981	2,214,344	57,628	62	

C. A vasuti távirdek

a) Feladott

H ó n a p	D i j k ö t e l e s			D i j m e n t e s			
	állami	magán	összes	állami	szolgálati	közérdekű	összes
	A táviratok száma						
Január	90	11,800	11,890	—	66	10	76
Február	103	11,115	11,218	5	55	5	65
Márczius	131	13,291	13,422	18	103	26	147
Április	120	13,338	13,458	14	107	8	129
Május	231	15,818	16,049	15	122	100	237
Junius	184	16,141	16,325	—	216	51	267
Julius	164	18,708	18,872	5	243	3	251
Augusztus	164	19,637	19,801	—	208	2	210
Szeptember	128	18,203	18,331	10	218	3	231
Október	132	17,960	18,092	11	171	2	184
November	127	14,538	14,665	11	138	—	149
Deczember	78	12,852	12,930	15	148	—	163
Az egész évben	1,652	183,401	185,053	104	1,795	210	2,109

sürgönyforgalma.

táviratok.

Nemek szerint megkülönböztetve							Mindennemű összes	Az üzleti bevétel	
Távirati értesítés	közönséges	ajánlott	fizetett válaszi	vételjelentéssel	összegegyeztetett	más melléküve- lettel járó			
A táviratok száma									
3,076	8,272	5	597	16	—	—	11,966	6,520	79
3,074	7,612	1	581	13	1	1	11,283	6,078	75
3,746	9,106	4	699	10	3	1	13,569	7,357	87
3,749	9,169	5	651	11	2	—	13,587	7,347	18
4,700	10,834	3	728	15	6	—	16,286	8,958	84
4,962	10,894	1	724	10	1	—	16,592	8,943	87
5,458	12,764	5	868	28	—	—	19,123	10,335	58
5,995	13,094	3	909	10	—	—	20,011	10,703	66
5,476	12,189	7	861	21	8	—	18,562	10,048	49
5,633	11,761	3	865	14	—	—	18,276	9,803	43
4,759	9,326	2	721	6	—	—	14,814	7,787	87
4,230	8,216	2	630	14	1	—	13,093	7,005	53
54,858	123,237	41	8,834	168	22	2	187,162	100,891	86

b) Beérkezett

H ó n a p	D i j k ö t e l e s			D i j m e n t e s			
	állami	magán	összes	állami	szolgálati	közérdekű	összes
	t á v i r a t o k s z á m a						
Január	105	11,360	11,465	1	74	5	80
Február	107	10,641	10,478	—	53	—	53
Márczius	133	12,487	12,620	28	92	1	121
Április	170	13,482	13,598	17	99	1	117
Május	248	15,179	15,427	1	99	104	204
Junius	221	15,840	16,061	—	152	44	196
Július	190	17,722	17,912	2	210	—	212
Augusztus	245	18,439	18,684	9	220	—	229
Szeptember	199	17,466	17,665	17	224	12	253
Október	176	17,198	17,374	16	165	—	181
November	147	13,936	14,083	44	140	—	184
Deczember	158	12,489	12,647	34	110	—	144
Az egész évben	2,099	176,185	178,284	169	1,638	167	1,974

táviratok.

Nemek szerint megkülönböztetve								Mindennemű összes	Az üzleti kiadás	
távirati értesítés	közönséges	ajánlott	fizetett válaszú	vételjelentéses	összegegyeztetett	más mellékművellettel járó				
t á v i r a t o k s z á m a									frt	kr.
3,017	7,953	2	539	34	—	—	11,545	437	95	
2,816	7,366	—	575	44	—	—	10,801	468	6	
3,287	8,684	2	736	32	—	—	12,741	585	32	
3,738	9,279	1	668	28	1	—	13,715	540	66	
4,160	10,525	2	907	37	—	—	15,631	663	82	
4,508	11,000	1	716	32	—	—	16,257	583	42	
4,805	12,443	5	819	51	—	1	18,124	706	3	
5,356	12,642	—	855	60	—	—	18,913	707	4	
5,014	11,971	2	899	32	—	—	17,918	678	85	
5,153	11,439	2	921	40	—	—	17,555	685	35	
4,256	9,207	2	768	32	2	—	14,267	590	4	
3,910	8,185	10	653	33	—	—	12,791	497	40	
50,020	120,694	29	9,056	455	3	1	180,258	7,143	94	

D. Az állami és vasúti távirdek

a) Feladott

H ó n a p	D i j k ö t e l e s			D i j m e n t e s					
	állami	magán	összes	állami	szolgálati	közérdekű	összes	t á v i r a t o k s z á m a	
								frt	kr.
Január	4,074	139,690	143,764	259	3,271	1,860	5,390		
Február	3,427	131,271	134,698	75	3,078	1,930	5,083		
Márczius	4,062	161,248	165,310	317	3,164	2,294	5,775		
Április	4,088	178,531	182,619	139	3,723	2,678	6,540		
Május	5,861	186,375	192,236	36	4,678	3,207	7,921		
Junius	4,568	187,821	192,389	25	5,050	2,579	7,654		
Julius	4,037	202,666	206,703	18	4,900	2,222	7,140		
Augusztus	3,951	217,887	221,838	16	4,237	2,156	6,409		
Szeptember	4,710	204,724	209,434	408	5,400	2,007	7,815		
Október	5,669	206,364	212,033	455	4,969	2,281	7,705		
November	4,908	179,288	184,196	457	4,458	1,945	6,860		
December	4,999	158,981	163,980	416	3,830	2,032	6,278		
Az egész évben	54,354	2.154,846	2.209,200	2,621	50,758	27,191	80,570		

sürgönyforgalma együttvéve.

táviratok.

Nemek szerint megkülönböztetve							Mindenemű összes	Az üzleti bevétel	
távirati értesítés	közönséges	ajánlott	fizetett válaszü	vételjelentéses	összegegyeztetett	más melléküdvével járó		frt	kr.
t á v i r a t o k s z á m a									
32,738	108,854	29	9,042	170	11	310	149,154	87,042	38
33,589	97,037	23	8,430	201	11	490	139,781	81,395	17
42,722	118,059	38	9,798	164	13	291	171,085	97,589	80
46,698	131,621	44	10,034	177	15	570	189,159	109,651	76
50,699	138,118	47	10,587	186	10	510	200,157	113,124	31
52,398	137,252	37	9,702	199	10	445	200,043	112,797	46
56,008	146,369	41	10,778	237	12	398	213,843	123,374	73
61,861	154,372	46	11,102	232	12	622	228,247	129,355	11
57,680	147,767	58	10,937	213	23	571	217,249	123,315	76
59,881	147,526	49	11,546	194	22	520	219,738	125,705	74
52,116	127,992	37	10,427	183	6	295	191,056	107,827	81
47,470	113,275	62	9,063	162	7	219	170,258	97,298	68
593,860	1.566,242	511	121,446	2,318	152	5,241	2.289,770	1.308,478	71

b) Bérkezett

H ó n a p	D i j k ö t é s			D i j m e n t e s					
	állami	magán	összes	állami	szolgálati	közérdekű	összes	táviratok száma	
								forint	kr.
Január	3,953	140,613	144,566	222	6,107	6,033	12,362		
Február	3,385	139,891	143,276	58	5,511	6,213	11,782		
Márczius	4,459	157,976	162,435	1,012	5,228	6,230	12,470		
Április	4,258	178,946	183,204	110	6,409	7,285	13,804		
Május	5,961	184,676	190,637	17	8,055	7,981	16,053		
Junius	4,824	186,910	191,734	12	8,736	7,909	16,657		
Julius	4,234	204,294	208,528	11	8,111	7,686	15,808		
Augusztus	4,134	220,595	224,729	33	6,186	7,719	13,938		
Szeptember	4,835	206,331	211,166	290	9,230	6,903	16,423		
Október	5,841	207,034	212,875	273	8,944	7,692	16,909		
November	4,999	178,092	183,091	327	7,795	6,803	14,925		
Deczember	5,210	158,361	163,571	277	6,492	6,891	13,660		
Az egész évben	56,093	2.163,719	2.219,812	2,642	86,804	85,345	174,791		

táviratok.

Nemek szerint megkülönböztetve							Mindennemű összes	Az üzleti kiadás	
távirati értesítés	közönséges	ajánlott	fizetett válaszú	vétéljelentéses	összegegyeztetett	más mellékműve- lettel járó			
37,362	110,506	17	8,242	171	2	628	156,928	4,825	93
32,874	113,066	9	7,892	226	6	985	155,058	4,559	17
41,348	123,757	26	9,009	169	3	593	174,905	4,593	95
46,502	140,622	20	9,095	183	7	579	197,008	5,436	58
50,036	145,988	32	9,919	169	—	546	206,690	5,808	57
50,286	148,319	31	9,022	168	2	563	208,391	4,915	5
54,658	159,125	29	9,868	192	2	462	224,336	5,952	90
59,974	167,474	29	10,263	214	7	706	238,667	6,067	29
56,409	160,188	36	10,198	182	16	560	227,589	5,846	12
57,987	160,572	35	10,467	167	16	540	229,784	6,175	75
50,300	137,260	29	9,829	166	5	417	198,016	5,711	83
45,821	122,338	44	8,479	154	2	393	177,231	4,879	42
583,557	1.689,205	337	112,283	2,161	68	6,982	2.394,603	64,772	56

E. Sürgönyforgalom a terület szerint.

a) az állami távirdáknál.

Távirat			A magyar		A magy. osztrák		A nemzetközi		Az összes	
			for g a l o m b a n							
			feladott	megérkezett	feladott	megérkezett	feladott	megérkezett	feladott	megérkezett
díjköteles	állami	darab	44,935	44,931	5,065	10,457	2,701	441	52,701	55,829
	magán	»	1.467,570	1.467,520	398,634	414,876	104,942	103,302	1.971,446	1.985,698
	együttvéve	»	1.512,505	1.512,451	403,999	425,333	107,643	103,743	2.024,147	2.041,527
díjmentes	állami	darab	1,164	1,165	1,256	826	97	482	2,517	2,473
	szolgálati	»	46,107	78,938	2,207	5,280	649	948	48,963	85,166
	közérdekű	»	22,264	33,939	3,522	50,580	1,195	659	26,981	85,178
	együttvéve	»	69,535	114,042	6,985	56,686	1,941	2,089	78,461	172,817
	Összesen	»	1.582,040	1.626,493	410,984	482,019	109,584	105,832	2.102,608	2.214,344
b) a vasuti távirdaállomásoknál.										
díjköteles	állami	darab	1,747	1,767	77	146	5	6	1,829	1,919
	magán	»	153,454	153,450	25,459	23,042	2,312	1,862	181,225	178,354
	együttvéve	»	155,201	155,217	25,536	23,188	2,317	1,868	183,054	180,273
díjmentes	állami	darab	112	118	14	28	19	—	145	146
	szolgálati	»	1,620	1,497	159	121	16	20	1,795	1,638
	közérdekű	»	210	167	—	—	—	—	210	167
	együttvéve	»	1,942	1,782	173	149	35	20	2,150	1,951
	Összesen	»	157,143	156,999	25,709	23,337	2,352	1,888	185,204	182,224
c) Az állami és vasuti távirdaállomásoknál együttvéve.										
díjköteles	állami	darab	46,682	46,698	5,142	10,603	2,706	447	54,530	57,748
	magán	»	1.621,024	1.620,070	424,393	437,918	107,254	105,164	2.152,671	2.164,052
	együttvéve	»	1.667,706	1.667,668	429,535	448,521	109,960	105,611	2.207,201	2.221,800
díjmentes	állami	darab	1,276	1,283	1,270	854	116	482	2,662	2,619
	szolgálati	»	47,727	80,435	2,366	5,401	665	968	50,758	86,804
	közérdekű	»	22,474	34,106	3,522	50,580	1,195	659	27,191	85,345
	együttvéve	»	71,477	115,824	7,158	56,835	1,976	2,109	80,611	174,768
	Összesen	»	1.739,183	1.783,492	436,693	505,356	111,936	107,720	2.287,812	2.396,568

F. Az állami és vasuti távirdák hivatali személyzete 1877. évi december végén.

Folyó szám	S z e m é l y z e t	1876		1877	
		f-erfi	nő	férfi	nő
a) Az állami távirdáknál.					
1	Központi személyzet	39	—	39	—
2	Igazgatók és igazgatósági titkárok	25	—	25	—
3	Főtisztek	28	—	28	—
4	Kezelő tisztviselők	618	—	609	—
5	Gyakornokok, felesketett	7	—	1	—
6	Gyakornokok, fel nem esketett	2	—	2	—
7	Kezelők	117	151	107	144
8	Magánvállalkozók	78	7	102	7
9	Vonalőrök	188	—	183	—
10	Hivatalsszolgák	37	—	38	—
	Összesen	1,139	158	1,134	151
b) Vasuti távirdáknál.					
11	Külön távirdaszemélyzet	94	—	95	—

VII.

MAGYARORSZÁG IGAZSÁGSZOLGÁLTATÁSA

S A

TELEKKÖNYVI BIRTOKTESTEK JELZÁLOGI TERHEINEK
ÜGY- ÉS ÉRTÉKFORGALMA

1877-ben.



1. Ügyforgalom.

A) A magyarországi kir. bíróságokhoz és kir. ügyészségekhez érkezett és azok által az 1877. évben elintézett és hátralékban maradt ügydarabok.

Folyó szám	A bíróságok megnevezése	Hátralék	1877-ben érkezett	Lett összesen	1877-ben elintézett		Hátralékban maradt	
					menyi- ségileg	%-ban	menyi- ségileg	%-ban
1	A magyar kir. Curia, mint semmitőszék	3,170	28,104	31,274	27,734	88.68	3,540	11.32
2	A magyar kir. Curia, mint legfőbb ítélőszék	555	26,002	26,557	25,188	94.85	1,369	5.15
3	A budapesti kir. ítélő-tábla	10,895	122,899	133,794	120,491	90.06	13,303	9.94
4	A maros-vásárhelyi kir. ítélő-tábla	520	19,986	20,506	19,575	95.46	931	4.54
5	Az elsőfolyamodású kir. törvényszékek.	149,173	2.203,080	2.352,253	2.252,935	95.78	99,318	4.22
6	A budapesti kir. kereskedelmi- és váltótörvényszék	519	108,511	109,030	108,817	99.80	213	0.20
7	A kir. járásbíróságok	199,300	4.580,492	4.779,792	4.611,441	96.48	168,351	3.52
8	A budapesti kir. főügyészség	204	12,617	12,821	12,666	98.79	155	1.21
9	A maros-vásárhelyi kir. főügyészség	74	7,505	7,579	7,579	100.00	—	—
10	A budapesti kir. főügyészség alá rendelt kir. ügyészségek	7,715	290,573	298,288	291,776	97.82	6,512	2.18
11	A maros-vásárhelyi kir. főügyészség alá rendelt kir. ügyészségek	542	57,240	57,782	57,413	99.36	369	0.64
	Összesen	972,667	7.457,009	7.829,676	7.535,615	96.24	294,061	3.76
	1876. évben	430,705	6.551,662	6.982,367	6.611,005	94.68	371,362	5.32

B) A magyarországi I-ső, II-od és III-ad folyamodású kir. bíróságok által az 1877. év folytán elintéztett ügydarabok kimutatása, tekintettel azok nemeire.

Folyó szám	A bíróságok megnevezése	Polgári (urbéri, váltó, kereskedelmi, csőd és bányá [II-od és III-ad bíróságoknál telekkönyvi is])	Telekkönyvi	Büntető	Bírói gyakorlati és telekkönyvi vizsgálatot tárgyazó	Fegyelmi
		b e a d v á n y o k				
1	A magyar kir. Curia mint semmitőszék	27,701	—	33	—	—
2	A magyar kir. Curia mint legfőbb ítélőszék	14,265	—	10,318	—	605
3	A budapesti kir. ítélő-tábla	78,466	—	40,588	81	1,356
4	A maros-vásárhelyi kir. ítélő-tábla	11,898	—	7,293	52	332
5	Az első folyamodású kir. törvényszékek	944,906	915,172	388,867	—	3,990
6	A kir. járásbíróságok	3,415,886	537,477	658,078	—	—
	Összesen	4,493,122	1,452,649	1,105,177	133	6,283
	1876. évben	4,042,083	1,176,220	916,023	144	4,726

2. Büntettek és vétségek miatti vizsgálatok menete és eredménye az első bírósági királyi törvényszékeknél 1877. évben, különös tekintettel a vizsgálati fogságra.

A. A feljelentések és vizsgálatok száma és eredménye.

	1877.	1876
Azon feljelentések száma, melyekre nézve a vizsgálati eljárás az előző évben be nem fejeztetett	22,107	24,509
Az év folytán beérkezett feljelentések száma	47,950	44,071
A feljelentések összes száma	70,057	68,580
Ezek közül az év folytán elintéztetett, és pedig :		
1) A vizsgálati eljárás megindítása nélkül		
a) mint bűnvádi eljárásra nem alkalmas, elvetetett	1,907	1,610
b) más törvényszékhez áttétetett, vagy más, már megindított vizsgálatba olvasztatott	1,513	1,416
2) A vizsgálati eljárás megindításával		
a) más törvényszékhez való áttétel, vagy más vizsgálatba való olvasztás által	2,706	2,122
b) a vizsgálat megszüntetése által, és pedig :		
a) büntett hiánya miatt	12,797	12,070
b) a büntett vagy a tettes ki nem puhatolhatása miatt	7,865	6,845
c) a bűnvádi tárgyalás megtartása által, és pedig :		
a) sommás úton	21,850	22,179
b) írásbeli per útján	253	231
Összes száma az elintéztett feljelentéseknek és vizsgálatoknak	48,891	46,473
Azon feljelentések száma, melyekre nézve a vizsgálati eljárás az év végével be nem fejeztetett	21,166	22,107

B. A vizsgálati fogságban levő személyek száma.

	1877.	1876
A vizsgálat alatti személyek száma, kiknek fogsága az előző év végével meg nem szűnt	3,167	3,005
A vizsgálat alatti személyek száma, kiknek fogsága az év folyamában kezdődött	18,980	16,976
A fogságban vizsgált személyek összes száma	22,147	19,981
Azon vizsgálati fogságban levő személyek száma, kiknek fogsága az év folytán megszűnt és pedig :		
1) Elbocsátás által		
a) a vizsgálat folytában	8,617	7,362
b) a vizsgálat megszüntetése folytán	895	969
c) bizonyítékok elégtelensége miatt, felmentő ítélet következtében	764	796
d) teljesen felmentő büntetlenségi ítélet folytán	393	311

	1877.	1876.
2) A fogoly halála következtében	95	60
3) A fogoly megszökése által	36	32
4) A büntetés foganatosítása által	8,102	7,311
5) A fogoly más fogházba szállítása által.	9	24
Azon vizsgálati fogságban levő személyek száma, kiknek fogsága megszűnt, miután a vizsgálati fogság		
a) egy hónapon túl nem terjedő ideig tartott	9,240	8,045
b) 1—3 hóig tartott	5,964	5,739
c) 3—6 hóig tartott	2,423	2,092
d) 6 hótól 1 évig tartott	971	726
e) egy évnél tovább tartott	313	263
Azon vizsgálat alatti személyek összes száma, kiknek fogsága ez évben véget ért.	18,911	16,865
Azon vizsgálat alatti személyek száma, kik az év végével fogva maradtak	3,236	3,116

3. Az e. b. kir. törvényszékeknél az 1877-ik évben büntettek és vétségek miatti perbefogatások menete és eredménye.

A. Az egyes törvényszékek megkülönböztetésével.

Folyó szám	A kir. törvényszék megnevezése	A perbefogottak száma					A bűnvádi tárgyalások eredménye, tekintettel a perbefogottak számára						
		A megelőző év végén perbefogva maradtak	Az év folyamában perbe fogottak	Összesen	Száma azoknak, kik ellen a bűnvádi tárgyalás bevégeztetett	Az év végén perbefogva maradtak	Elítéltek	Bizonyítékok elégtelensége miatt felmentettek	Bünteléseknek nyilváníttak	Ítélet előtt meghaltak	A tárgyalás elől szökés által menekültek	Más törvényszékhez utasítottak	Azok száma, kik ellen a bűnvádi tárgyalás beszünttetett
A. Büntettek.													
1	Arad	442	1,528	1,970	1,256	714	489	55	624	4	25	59	—
2	Aranyos-Marót	112	239	351	282	69	166	70	23	—	—	23	—
3	Balassa-Gyarmat	52	273	325	261	64	191	63	4	2	—	1	—
4	Békés-Gyula	191	418	609	490	119	335	18	95	4	38	—	—
5	Beregszász	221	463	684	562	122	387	78	75	14	5	3	—
6	Besztercze	13	244	257	251	6	203	19	26	3	—	—	—
7	Besztercebánya	125	864	989	787	202	457	104	31	16	—	3	176
8	Brassó	285	319	604	356	248	198	47	50	1	—	60	—
9	Budapest	254	2,206	2,460	1,780	680	1,351	310	114	—	2	3	—
10	Czikszereda	32	119	151	133	18	112	7	14	—	—	—	—
11	Debreczen	202	665	867	750	117	612	90	24	6	7	11	—
12	Deés	108	238	346	264	82	228	7	25	1	3	—	—
13	Déva	59	419	478	404	74	247	69	74	7	7	—	—
14	Eger	401	611	1,012	734	278	392	178	117	18	10	19	—
15	Eperjes	78	416	494	449	45	330	77	37	—	2	3	—
16	Erzsébetváros	70	322	392	346	46	231	59	31	11	10	4	—
17	Fehértemplom	458	454	912	664	248	555	46	52	9	—	2	—
18	Fiume	25	40	65	52	13	46	4	—	—	1	1	—
19	Győr	44	376	420	377	43	318	58	—	1	—	—	—
20	Gyula-Fehérvár	83	477	560	473	87	373	60	29	7	4	—	—
21	Ipolyság	43	260	303	249	54	151	14	75	6	3	—	—
22	Jászberény	66	238	304	277	27	208	63	6	—	—	—	—
23	Kalocsa	53	289	342	310	32	261	35	8	—	5	1	—
24	Kaposvár	30	674	704	654	50	388	199	63	4	—	—	—
25	Karánsebes	66	275	341	256	85	194	55	3	2	—	—	—
26	Karczag	138	502	640	543	97	478	48	15	2	—	—	—
27	Kassa	81	486	567	548	19	478	31	23	8	8	—	—
28	Kecskemét	102	583	685	546	139	467	52	26	1	—	—	—
29	Kézdi-Vásárhely	49	252	301	224	77	167	32	25	—	—	—	—
30	Kolozsvár	36	244	280	247	33	198	12	29	5	3	—	—
31	Komárom	190	539	729	511	218	349	67	87	3	5	—	—
32	Lócse	64	390	454	386	68	295	22	64	5	—	—	—
33	Lugos	252	709	961	555	406	205	51	224	9	4	62	—
34	Marmaros-Sziget	273	957	1,230	553	677	307	55	159	11	12	9	—
35	Maros-Vásárhely	66	320	386	342	44	265	17	46	11	3	—	—
36	Miskolcz	158	480	638	602	36	445	150	7	—	—	—	—

Folyó szám	A kir. törvényszék megnevezése	A perbefogottak száma					A bűnvádi tárgyalások eredménye, tekintettel a perbefogottak számára						
		A megelőző év végén perbefogva maradtak	Az év folyamán perbe fogottak	Összesen	Számuk azoknak, kik ellen a bűnvádi tárgyalás bevégeztetett	Az év végén perbefogva maradtak	Elítéltek	Bizonyítékok elégtelensége miatt felmentettek	Bünteleneknek nyilvánítottak	Ítélet előtt meghaltak	A tárgyalás elől szökés által menekültek	Más törvényszékhez utasítottak	Azok száma, kik ellen a bűnvádi tárgyalás beszüntetett
37	Nagy-Beeskerek	69	198	267	209	58	156	25	25	3	—	—	—
38	Nagy-Kanizsa	343	672	1,015	681	334	241	179	199	4	4	54	—
39	Nagy-Kikinda	1,310	525	1,835	1,539	296	313	710	314	56	31	115	—
40	Nagy-Szeben	146	305	451	381	70	269	42	36	3	27	4	—
41	Nagy-Várad	418	1,251	1,669	1,418	251	802	286	307	12	11	—	—
42	Nyiregyháza	423	1,243	1,666	1,181	485	657	316	154	5	5	44	—
43	Nyitra	247	864	1,111	716	395	513	65	78	9	11	40	—
44	Pancsova	494	657	1,151	480	671	331	8	119	20	2	—	—
45	Pestvidék	275	774	1,049	743	306	577	106	52	3	1	4	—
46	Pécs	230	822	1,052	895	157	477	118	286	6	6	2	—
47	Pozsony	56	443	499	388	111	336	8	42	—	—	2	—
48	Rimaszombat	72	351	423	332	91	289	21	19	2	1	—	—
49	Rózsáhegy	146	435	581	398	183	291	52	44	10	—	1	—
50	Sátoralja-Újhely	37	786	823	776	47	472	204	88	2	—	10	—
51	Sopron	76	442	518	471	47	273	8	188	2	—	—	—
52	Szabadka	233	524	757	390	367	251	64	59	7	8	1	—
53	Szatmár	184	893	1,077	918	159	687	180	33	3	15	—	—
54	Szeged	528	531	1,057	766	291	473	87	185	6	13	2	—
55	Szegzárd	133	694	827	690	137	394	221	69	6	—	—	—
56	Székelyudvarhely	78	235	313	279	34	191	34	49	1	4	—	—
57	Székes-Fehérvár	24	436	460	425	35	387	16	17	2	2	1	—
58	Szombathely	37	453	490	440	50	352	26	54	4	4	—	—
59	Temesvár	82	651	733	624	109	497	102	24	1	—	—	—
60	Torda	82	174	256	197	59	173	5	13	5	1	—	—
61	Trencsén	400	399	799	370	429	119	30	19	7	—	3	192
62	Újvidék	230	568	798	625	173	264	250	98	13	—	—	—
63	Veszprém	103	465	568	362	206	263	53	42	—	4	—	—
64	Zala-Egerszeg	102	298	400	363	37	258	66	28	5	—	6	—
65	Zilah	110	411	521	437	84	384	30	17	5	1	—	—
66	Zombor	197	246	443	302	141	168	94	29	5	6	—	—
Összesen		11,785	34,635	46,420	35,270	11,150	22,935	5,728	4,992	378	316	553	368

Folyó szám	A kir. törvényszék megnevezése	A perbefogottak száma					A bűnvádi tárgyalások eredménye, tekintettel a perbefogottak számára						
		A megelőző év végén perbefogva maradtak	Az év folyamán perbe fogottak	Összesen	Számuk azoknak, kik ellen a bűnvádi tárgyalás bevégeztetett	Az év végén perbefogva maradtak	Elítéltek	Bizonyítékok elégtelensége miatt felmentettek	Bünteleneknek nyilvánítottak	Ítélet előtt meghaltak	A tárgyalás elől szökés által menekültek	Más törvényszékhez utasítottak	Azok száma, kik ellen a bűnvádi tárgyalás beszüntetett
B. Véségek.													
1	Beszterce	1	11	12	9	3	8	—	1	—	—	—	—
2	Brassó	69	11	80	72	8	5	—	3	—	—	64	—
3	Csikszereda	1	19	20	20	—	20	—	—	—	—	—	—
4	Deés	2	9	11	7	4	4	—	2	1	—	—	—
5	Déva	—	38	38	19	19	13	4	2	—	—	—	—
6	Erzsébetváros	2	6	8	8	—	3	4	1	—	—	—	—
7	Gyula-Fehérvár	—	20	20	20	—	12	2	2	4	—	—	—
8	Kézdi-Vásárhely	1	9	10	5	5	4	—	1	—	—	—	—
9	Kolozsvár	—	4	4	4	—	2	—	2	—	—	—	—
10	Maros-Vásárhely	—	10	10	8	2	7	—	1	—	—	—	—
11	Nagy-Szeben	—	20	20	11	9	8	—	2	—	1	—	—
12	Székelyudvarhely	4	7	11	11	—	5	—	4	1	1	—	—
13	Torda	—	7	7	7	—	7	—	—	—	—	—	—
Összesen		80	171	251	201	50	98	10	21	6	2	64	—
Büntettek és véségek összesen		11,865	34,806	46,671	35,471	11,200	23,033	5,738	5,013	384	318	617	368
1876-ban		11,903	35,046	46,949	35,086	11,863	22,592	5,696	4,984	407	411	633	121

B) A büntettek és vétségek neveinek megkülönböztetésével.

Folyó szám	A büntettek és vétségek megnevezése	A perbefogottak száma				A bünvádi tárgyalások eredménye, tekintettel a perbefogottak számára.							
		A megelőző év végén perbefogva maradtak	Az év folyamán perbe fogottak	Összesen	Száma azoknak, kik ellen a bünvádi tárgyalás bevégeztetett	Az év végén perbefogva maradtak	Elítéltek	Bizonyítékok elégtelensége miatt felmentettek	Bünteleneknek nyilvánítottak	Ítélet előtt meghaltak	A tárgyalás elől szökés által menekültek	Más törvényszékhez utasítottak	Azok száma, kik ellen a bünvádi tárgyalás beszüntetett
A) Büntettek.													
I. Államkötelék elleni büntettek.													
1	Fel ségsértés	—	37	37	22	15	19	2	1	—	—	—	
2	Pénz és közhite lpapír hamisítás	4	107	111	70	41	33	25	12	—	—	—	
3	Közcsend, rend zavarás . . .	1	30	31	12	19	9	—	3	—	—	—	
	Összesen	5	174	179	104	75	61	27	16	—	—	—	
II. Közintézkedések elleni büntettek.													
4	Hatóság és bíróság tekintélyének megsértése	—	4	4	4	—	2	—	2	—	—	—	
5	Erőszakos ellenszegülés, zendülés	206	724	930	760	170	579	69	82	7	7	10	
6	Nyilvános erőszakoskodás . .	588	1,558	2,146	1,644	502	1,012	248	246	18	5	77	
7	Veszélyes fenyegetés	27	83	110	85	25	54	4	17	2	—	8	
8	Megvesztegetés	26	87	113	71	42	41	16	13	1	—	—	
9	Hivatalos hatalommal visszaélés és abbani részesség . .	155	168	323	230	93	90	51	67	1	—	21	
10	Bírói zártörés	528	1,802	2,330	1,763	567	1,227	218	290	16	10	1	
11	Újjonczállítási előli szökés . .	2	165	167	146	21	135	6	4	—	1	—	

Folyó szám	A büntettek és vétségek megnevezése	A perbefogottak száma				A bünvádi tárgyalások eredménye, tekintettel a perbefogottak számára							
		A megelőző év végén perbefogva maradtak	Az év folyamán perbe fogottak	Összesen	Száma azoknak, kik ellen a bünvádi tárgyalás bevégeztetett	Az év végén perbefogva maradtak	Elítéltek	Bizonyítékok elégtelensége miatt felmentettek	Bünteleneknek nyilvánítottak	Ítélet előtt meghaltak	A tárgyalás elől szökés által menekültek	Más törvényszékhez utasítottak	Azok száma, kik ellen a bünvádi tárgyalás beszüntetett
12	Hazardjáték	—	35	35	15	20	9	6	—	—	—	—	
13	Bűnelősegítés	485	1,898	2,383	1,963	420	1,107	439	331	23	20	33	
	Összesen	2,017	6,524	8,541	6,681	1,860	4,256	1,057	1,052	68	43	142	
III. Vallás és közérkölc siség elleni büntettek.													
14	Vallásháborítás, istenkáromlás	9	52	61	55	6	20	15	12	—	1	7	
15	Hamis eskü	189	344	533	310	223	106	88	96	4	1	5	
16	Ketősházasság	7	23	30	20	10	10	2	4	2	1	1	
17	Házasságtörés	12	24	36	29	7	7	4	14	—	—	4	
18	Nőrablás	45	30	75	57	18	34	8	10	—	3	2	
19	Erőszakos nemiközösülési kísérlet	—	1	1	1	—	1	—	—	—	—	—	
20	Erőszakos nemiközösülés . . .	84	158	242	192	50	98	51	36	2	—	1	
21	Vérfertőztetés	19	12	31	22	9	4	12	4	2	—	—	
22	Természet elleni fajtalanság .	6	16	22	16	6	12	3	1	—	—	—	
23	Kerítés, csábítás	2	1	3	1	2	1	—	—	—	—	—	
	Összesen	373	661	1,034	703	331	293	183	177	10	6	16	
IV. Az emberi élet elleni büntettek.													
24	Gyilkossági kísérlet	—	8	8	8	—	8	—	—	—	—	—	
25	Gyilkosság	136	411	547	425	122	210	110	78	11	3	9	

Folyó szám	A büntettek és vétségek megnevezése	A perbefogottak száma					A bűnvádi tárgyalások eredménye, tekintettel a perbefogottak számára						
		A megelőző év végén perbefogva maradtak	Az év folyamán perbe fogottak	Összesen	Száma azoknak, kik ellen a bűnvádi tárgyalás bevégeztetett	Az év végén perbefogva maradtak	Elítéltek	Bizonyítékok elégtelensége miatt felmentettek	Bünteleneknek nyilvánítottak	Ítélet előtt meghaltak	A tárgyalás elől szökés által menekültek	Más törvényszékhez utasítottak	Azok száma, kik ellen a bűnvádi tárgyalás beszüntetett
26	Gyermekgyilkosság	40	155	195	161	34	125	22	10	1	2	—	
27	Emberölési kísérlet	—	2	2	2	—	2	—	—	—	—	—	
28	Emberölés	315	1,195	1,510	1,221	289	870	196	111	14	3	15	
29	Emberölés vétkes vigyázatlanságból	46	184	230	176	54	124	19	27	—	1	4	
30	Magzatelhajtás	40	74	114	95	19	59	17	17	1	—	1	
31	Gyermekkitevés	4	30	34	23	11	18	2	3	—	—	—	
32	Életbiztonság ellen	3	11	14	13	1	9	2	1	1	—	—	
	Összesen	584	2,070	2,654	2,124	530	1,425	368	247	28	8	30	
	V. A testi épség, egészség elleni büntettek.												
33	Súlyos testi sértés	2,126	6,060	8,186	6,275	1,911	4,425	903	724	54	39	105	
34	Párviadal	2	9	11	9	2	9	—	—	—	—	—	
	Összesen	2,128	6,069	8,197	6,284	1,913	4,434	903	724	54	39	105	
	VI. Személyes szabadság elleni büntettek.												
35	Emberrablás	1	5	6	6	—	—	6	—	—	—	—	
36	Erőszakos letartóztatás	17	39	56	44	12	11	9	23	1	—	—	
37	Gyermek elragadás	—	1	1	1	—	1	—	—	—	—	—	
	Összesen	18	45	63	51	12	12	15	23	1	—	—	

Folyó szám	A büntettek és vétségek megnevezése	A perbefogottak száma					A bűnvádi tárgyalások eredménye, tekintettel a perbefogottak számára						
		A megelőző év végén perbefogva maradtak	Az év folyamán perbe fogottak	Összesen	Száma azoknak, kik ellen a bűnvádi tárgyalás bevégeztetett	Az év végén perbefogva maradtak	Elítéltek	Bizonyítékok elégtelensége miatt felmentettek	Bünteleneknek nyilvánítottak	Ítélet előtt meghaltak	A tárgyalás elől szökés által menekültek	Más törvényszékhez utasítottak	Azok száma, kik ellen a bűnvádi tárgyalás beszüntetett
	VII. Becsület elleni büntettek.												
38	Hamis vád	78	197	275	222	53	79	41	88	9	1	3	
39	Hamis tanúskodás	—	4	4	4	—	—	4	—	—	—	—	
	Összesen	78	201	279	226	53	79	45	88	9	1	3	
	VIII. Vagyonelleni büntettek.												
40	Gyújtogatási kísérlet	—	4	4	4	—	4	—	—	—	—	—	
41	Gyújtogatás	160	391	551	390	161	124	128	111	6	8	3	
42	Tolvajági kísérlet	—	4	4	4	—	4	—	—	—	—	—	
43	Tolvajság	4,092	13,595	17,687	13,748	3,939	9,618	1,971	1,518	116	168	188	
44	Sikkasztás	621	1,375	1,996	1,366	630	766	259	282	26	8	15	
45	Rablási kísérlet	—	5	5	5	—	5	—	—	—	—	—	
46	Rablás	193	350	543	400	143	220	93	71	8	3	5	
47	Zsarolás	62	108	170	127	43	59	26	33	7	—	2	
48	Szándékos, erőszakos kártétel, rongálás	89	189	278	204	74	102	38	55	—	—	9	
49	Csalási kísérlet	—	2	2	2	—	2	—	—	—	—	—	
50	Csalás	951	2,147	3,098	2,107	991	1,113	436	430	32	24	34	
51	Váltóhamisítás	55	138	193	137	56	88	29	16	2	1	1	
52	Állevéköltési kísérlet	—	2	2	2	—	2	—	—	—	—	—	

Folyó szám	A perbefogottak száma					A bűnvádi tárgyalások eredménye, tekintettel a perbefogottak számára							
	A megelőző év végén perbefogva maradtak	Az év folyamán perbe fogottak	Összesen	Száma azoknak, kik ellen a bűnvádi tárgyalás bevégeztetett	Az év végén perbefogva maradtak	Elítéltek	Bizonyítékok elégtelensége miatt felmentettek	Bünteleneknek nyilvánítottak	Ítélet előtt meghaltak	A tárgyalás elől szökés által menekültek	Más törvényszékhez utasítottak	Azok száma, kik ellen a bűnvádi tárgyalás beszüntetett	
53	Állevélköltés	159	310	469	353	116	150	88	98	7	2	3	5
54	Hamis bukás	111	112	223	109	114	25	42	28	3	5	—	6
55	Vétkes bukás	89	159	248	139	109	93	20	23	1	—	2	—
	Összesen	6,582	18,891	25,473	19,097	6,376	12,375	3,130	2,665	208	219	257	243
	Főösszeg	11,785	34,635	46,420	35,270	11,150	22,935	5,728	4,992	378	316	533	368
B. Vétsegek.													
1	Csődülés	64	—	64	64	—	—	—	—	—	64	—	—
2	Izgatás	—	15	15	9	6	4	3	2	—	—	—	—
3	Törvényesen elismert egyházak, vallások megsértése	2	12	14	11	3	7	4	—	—	—	—	—
4	Temetők, sírok, hullák bántalmazása	—	1	1	1	—	1	—	—	—	—	—	—
5	Vétkes gondatlanságbóli emberölés vagy súlyos testi sértés	6	40	46	40	6	32	1	6	1	—	—	—
6	Védőtörvény elleni véttség	3	66	69	51	18	36	1	8	4	2	—	—
7	Csőd alá került adósok véttsége	5	11	16	15	1	8	1	5	1	—	—	—
8	Tiltott nősülés	—	26	26	10	16	10	—	—	—	—	—	—
	Összesen	80	171	251	201	50	98	10	21	6	2	64	—
	Büntettek és vétsegek összesen	11,865	34,806	46,671	35,471	11,200	23,033	5,738	5,013	384	318	617	368

C. Az e. b. kir. törvényszékeknél az 1877-ik évben büntettek és vétsegek miatti perbefogatások és tárgyalások menete és eredménye, a büntettek és vétsegek megkülönböztetésével, százalékokban.

Folyó szám	A népesség összes száma	Lélekszám, a melyre esik		Perbefogottak		A perbefogottak azon része közül, kik ellen a tárgyalás a jelen évben befejeztetett, hány százalék							
		egy perbefogott	egy elítélt	kik ellen a tárgyalás jelen évben befejeztetett	kik a jelen év végén perbefogva maradtak	lett elítélve	lett bizonyítékok elégtelensége miatt fölmentve	lett büntelenné nyilvánítva	halt meg ítélet előtt	vonta ki magát szökés által a bűnvádi tárgyalás alól	lett más törvényszékhez utasítva	ellen lett beszüntetve a bűnvádi eljárás	
1	Államkötelék ellen	75,861	222,609	58.10	41.90	58.65	25.96	15.39	—	—	—	—	—
2	Közüntézkedések ellen	1,590	3,191	78.22	21.78	63.70	15.82	15.75	1.02	0.64	2.13	0.94	—
3	Vallás és közérkölcshiség ellen	13,133	46,345	67.99	32.01	41.68	26.03	25.18	1.42	0.85	2.28	2.56	—
4	Az emberi élet ellen	5,116	9,529	80.08	19.97	67.09	17.32	11.63	1.32	0.38	1.41	0.85	—
5	Testi épség és egészség ellen	1,656	3,062	76.66	23.34	70.56	14.37	11.52	0.86	0.62	1.67	0.40	—
6	Személyes szabadság ellen	215,542	1,131,594	80.95	19.05	23.53	29.41	45.10	1.96	—	—	—	—
7	Becsület ellen	48,671	171,888	81.00	19.00	34.96	19.91	38.94	3.98	0.44	1.33	0.44	—
8	Vagyon ellen	533	1,097	74.97	25.03	64.80	16.89	13.95	1.09	1.15	1.35	1.27	—
	Átlag	292	592	75.98	24.02	65.03	16.24	14.15	1.07	0.90	1.57	1.04	—
	Vétsegek	—	—	80.08	19.92	48.79	4.98	10.45	2.98	0.99	31.84	—	—
	Büntettek és vétsegek összesen	—	—	76.00	24.00	64.93	16.18	14.13	1.08	0.90	1.74	1.04	—

Folyó szám	A büntettek és vétségek megnevezése	A perbefogottak száma, kik					A büntettek miatt elítéltek összes száma	Az elítéltek száma, kik		
		halálra	életfogytiglan	10—20 évig	5—10 évig	1—5 évig		1 éven alul	önvallomás	egyéb bizonyítékok
		ítéltettek								
26	Gyermekgyilkosság	—	—	—	9	91	25	125	84	41
27	Emberölési kísérlet	—	—	—	—	2	—	2	2	—
28	Emberölés	—	—	15	83	592	180	870	526	344
29	Emberölés vétkes vigyázatlanságból	—	—	—	1	26	97	124	92	32
30	Magzatelhajtás	—	—	—	—	18	41	59	20	39
31	Gyermekkitevés	—	—	—	—	3	15	18	17	1
32	Életbiztonság ellen	—	—	—	—	—	9	9	9	—
	Összesen	a) 31	13	85	135	792	369	1,425	858	567
V. A testi épség és egészség elleni büntettek.										
33	Súlyos testi sértés	—	—	—	5	325	4,095	4,425	2,790	1,635
34	Párviadal	—	—	—	—	—	9	9	9	—
	Összesen	—	—	—	5	325	4,104	4,434	2,799	1,635
VI. Személyes szabadság elleni büntettek.										
35	Emberrablás	—	—	—	—	—	—	—	—	2
36	Erőszakos letartóztatás	—	—	—	—	—	11	11	9	—
37	Gyermekelhagadás	—	—	—	—	1	—	1	1	—
	Összesen	—	—	—	—	1	11	12	10	2

a) Tényleg kivégeztetett 2 férfi.

Folyó szám	A büntettek és vétségek megnevezése	A perbefogottak száma, kik					A büntettek miatt elítéltek összes száma	Az elítéltek száma, kik				
		halálra	életfogytiglan	10—20 évig	5—10 évig	1—5 évig		1 éven alul	önvallomás	egyéb bizonyítékok		
											tartó börtönre	
		ítéltettek										
VII. Becsület elleni büntettek.												
38	Hamisvád	—	—	—	—	—	—	4	75	79	22	57
39	Hamis tanúskodás	—	—	—	—	—	—	—	—	—	—	—
	Összesen	—	—	—	—	—	—	4	75	79	22	57
VIII. Vagyon elleni büntettek.												
40	Gyújtogatási kísérlet	—	—	—	—	—	—	1	3	4	4	—
41	Gyújtogatás	—	—	—	5	21	45	53	124	56	68	—
42	Tolvajsági kísérlet	—	—	—	—	—	—	—	4	4	3	1
43	Tolvajság	—	—	—	3	55	1,729	7,831	9,618	6,570	3,048	—
44	Sikkasztás	—	—	—	—	2	109	1) 655	766	556	210	—
45	Rablási kísérlet	—	—	—	5	—	—	—	5	5	—	—
46	Rablás	a) 3	—	—	26	41	99	51	220	102	118	—
47	Zsarolás	—	—	—	—	—	10	49	59	30	29	—
48	Szándékos erőszakos kártétel, rongálás	—	—	—	—	2	4	96	102	50	52	—
49	Csalási kísérlet	—	—	—	—	—	—	2	2	—	2	—
50	Csalás	—	—	—	—	8	156	949	1,113	542	571	—
51	Váltóhamisítás	—	—	—	—	—	21	67	88	54	34	—
52	Állevétköltési kísérlet	—	—	—	—	—	—	2	2	2	—	—
53	Állevétköltés	—	—	—	—	—	16	2) 134	150	94	56	—

a) Tényleg kivégeztetett 1 férfi.

1) 1 személy bíróság megdorgáltatott.

2) 6 » » » » »

Folyó szám	A büntettek és vétségek megnevezése						A perbefogottak száma, kik					Az elítéltek száma, kik	
	halálra	életfogytiglan	10—20 évig	5—10 évig	1—5 évig	1 éven alul	A büntettek miatt elítéltek összes száma					önvallomás	egyéb bizonyítékok
							tartó börtönre						
	ítéltettek												
54	—	—	—	—	2	23	25	7	18				
55	—	—	—	—	2	91	93	52	41				
	a) 3	—	39	129	2,194	10,010	12,375	8,127	4,248				
	b) 34	13	124	272	3,537	18,955	22,935	14,752	8,183				
B. Vétségek.													
1	—	—	—	—	—	—	—	—	—				
2	—	—	—	—	—	4	4	2	2				
3	—	—	—	—	—	7	7	3	4				
4	—	—	—	—	—	1	1	1	—				
5	—	—	—	—	—	32	32	28	4				
6	—	—	—	—	x) 36	36	35	1	1				
7	—	—	—	—	—	8	8	6	2				
8	—	—	—	—	—	10	10	10	—				
	—	—	—	—	x) 98	98	85	13	13				
	b) 34	13	124	272	3,537	19,053	23,033	14,837	8,196				
	18	9	117	284	3,729	18,435	22,592	13,412	9,180				

- a) Tényleg kivégeztetett 1 férfi.
b) » » » 3 »
1) 7 személy bíróilag megdorgáltatott.
2) 22 » » »
x) 2 személy pénzbírságra ítéltetett.
y) 22 személy bíróilag megdorgáltatott, 2 pedig pénzbírságra ítéltetett.
y) 37 bíróilag megdorgáltatott.

B) Viszonylagos számokban.

Folyó szám	A bűncsoportok megnevezése												Az elítéltek száma, kik				Az egyes büntettek miatt elítéltek, viszonyítva az elítéltek főösszegéhez %-ban
	halálra	életfogytiglan	10—20 évig	5—10 évig	1—5 évig	1 éven alul	pénzbírságra	bíróilag megdorgáltattak	önvallomás	egyéb bizonyítékok	Az elítéltek között						
											tartó börtönre		alapján lettek elítélve				
	ítéltettek												százalékokban				
1	61	—	—	—	1.64	26.23	72.13	—	—	40.98	59.02	0.25					
2	4,256	—	—	—	0.02	3.20	96.43	0.35	—	65.48	34.52	18.56					
3	293	—	—	—	0.34	23.55	76.11	—	—	42.32	57.68	1.28					
4	1,425	1) 2.18	0.91	5.97	9.47	55.58	25.89	—	—	60.21	39.79	6.21					
5	4,434	—	—	—	0.11	7.33	92.56	—	—	63.13	36.87	19.33					
6	12	—	—	—	—	8.33	91.67	—	—	93.33	16.67	0.05					
7	79	—	—	—	—	5.06	94.94	—	—	27.85	72.15	0.34					
8	12,375	2) 0.02	—	0.32	1.04	17.73	80.83	0.06	—	65.67	34.33	53.06					
	Átlag	22,935	3) 0.15	0.06	0.54	1.19	15.42	82.55	0.09	—	64.32	35.68	99.57				
	Vétségek	98	—	—	—	—	—	97.96	—	2.04	86.73	13.27	0.43				
	Büntettek és vétségek összesen	23,033	4) 0.15	0.06	0.54	1.18	15.35	82.62	0.09	0.01	64.42	35.58	100.00				

- 1) Ezek közül 0.14% tényleg kivégeztetett
2) » » » 0.01% » »
3) » » » 0.01% » »
4) » » » 0.01% » »

5. A büntett és vétség miatt az első bírósági kir. törvényszékeknél elítéltek szemé-

A. Absolut

Folyó szám	A büntettek és vétségek megnevezése	Az elítélt személyek														
		összes száma	neme		életkora											
					20 éven alul		20—24 éves		24—30 éves		30—40 éves		40—60 éves		60 éven felül	
			fi	nő	fi	nő	fi	nő	fi	nő	fi	nő	fi	nő	fi	nő
A. Büntettek.																
I. Az államkötelék elleni büntettek.																
1	Felségsértés	19	17	2	1	—	—	1	7	—	4	—	4	1	1	—
2	Pénz- és közhitelpapír hamisítás	33	31	2	3	—	5	1	5	—	9	—	9	1	—	—
3	Közszend, rend zavarás	9	9	—	—	—	9	—	—	—	—	—	—	—	—	—
	Összesen	61	57	4	4	—	14	2	12	—	13	—	13	2	1	—
II. Közintézkedések elleni büntettek.																
4	Hatóság és bíróság tekintélyének megsértése	2	2	—	—	—	—	—	—	—	1	—	1	—	—	—
5	Erőszakos ellenszegülés, zendülés	579	515	64	17	4	56	9	115	17	160	18	153	14	14	2
6	Nyilv. erőszakoskodás	1,012	934	78	76	6	179	9	250	22	259	21	155	18	15	2
7	Veszélyes fenyegetés	54	54	—	1	—	3	—	18	—	13	—	16	—	3	—
8	Megvesztegetés	41	31	10	—	—	1	—	10	2	8	4	9	4	3	—
9	Hivatalos hatalommal visszaélés	90	90	—	—	—	1	—	14	—	34	—	36	—	5	—
10	Bírózártörés	1,227	968	259	6	2	36	15	130	43	337	89	390	95	69	15
11	Újonczállítás előli szökés	135	135	—	—	—	65	—	59	—	11	—	—	—	—	—
12	Hazardjáték	9	9	—	—	—	—	—	2	—	2	—	4	—	1	—
13	Bűnelősegítés	1,107	799	308	24	16	123	38	182	61	258	97	186	81	26	15
	Összesen	4,256	3,537	719	124	28	464	71	780	145	1,083	229	950	212	136	34

lyes viszonyai, tekintettel az általuk elkövetett büntettek és vétségek nemreire. számokban.

Az elítélt személyek																	
állapota						családi viszonya				vallása							
nőtlen vagy hajadon		nős vagy férjes		özvegy		gyermekkel		gyermektelen		római katolikus	görög katolikus	görög keleti	ágostai hitvallású	helvét hitvallású	unitárius	izraelita	egyéb vallású
fi	nő	fi	nő	fi	nő	fi	nő	fi	nő	fi	nő	fi	nő	fi	nő	fi	nő
7	—	10	2	—	—	8	2	9	—	6	2	6	2	2	—	1	—
13	—	15	2	3	—	18	1	13	1	14	—	9	3	4	—	3	—
9	—	—	—	—	—	—	—	9	—	3	—	6	—	—	—	—	—
29	—	25	4	3	—	26	3	31	1	23	2	21	5	6	—	4	—
—	—	1	—	1	—	2	—	—	—	2	—	—	—	—	—	—	—
106	7	379	52	30	5	343	46	172	18	266	143	75	12	59	—	24	—
315	14	583	57	36	7	543	56	391	22	448	67	165	64	187	3	78	—
11	—	39	—	4	—	35	—	19	—	19	6	12	14	2	1	—	—
5	—	25	7	1	3	23	9	8	1	20	4	1	—	7	—	9	—
10	—	76	—	4	—	69	—	21	—	49	6	11	6	16	—	2	—
45	5	857	199	66	55	847	229	121	30	602	83	97	121	255	—	69	—
108	—	26	—	1	—	21	—	114	—	83	8	6	10	9	—	19	—
2	—	5	—	2	—	6	—	3	—	2	—	—	2	2	—	3	—
193	56	561	196	45	56	530	211	269	97	643	55	53	83	155	1	117	—
795	82	2,552	511	190	126	2,419	551	1,118	168	2,134	372	420	312	692	5	321	—

Folyó szám	A z elítélt személyek													
	hivatása vagy mestersége									műveltségi foka				
	határozott foglalkozás v. mesterség nélkül	napszámos, cseléd	iparos-, kereskedősegéd v. gyármunkás	földműves	iparos, kereskedő vagy gyáros	tudományos v. művészeti foglalkozású	tisztviselő	földbirtokos v. tőkepénzes	az előbbi rovatok alá nem eső nők v. családtagok	olvasni írni nem tudó	csak olvasni tudó	olvasni és írni tudó	magasabb műveltségű	
A büntettek és vétségek megnevezése														
A. Büntettek.														
I. Az államkötelék elleni büntettek.														
1	Fel ségsértés	—	5	2	3	8	—	1	—	—	8	1	10	—
2	Pénz- és közhitel papír hamisítás	2	10	2	5	7	—	3	—	4	11	—	22	—
3	Közcsend, rend zavarás	—	3	1	5	—	—	—	—	—	2	—	7	—
	Összesen	2	18	5	13	15	—	4	—	4	21	1	39	—
II. Közintézkedések elleni büntettek.														
4	Hatóság és bíróság tekintélyének megsértése	—	—	—	1	—	—	1	—	—	1	—	1	—
5	Erőszakos ellenszegülés, zendülés	11	126	17	354	36	2	2	2	29	330	28	219	2
6	Nyilvános erőszakoskodás	53	289	73	435	86	4	8	1	63	503	52	447	10
7	Veszélyes fenyegetés	—	19	4	28	3	—	—	—	—	41	3	10	—
8	Megvesztegetés	1	3	1	15	8	3	3	1	6	12	3	22	4
9	Hivatalos hatalommal visszaélés	—	—	—	—	—	90	—	—	—	4	3	60	23
10	Bírói zártörés	12	304	58	629	129	4	1	4	86	550	58	610	9
11	Újonczállítás előli szökés	12	47	50	10	10	6	—	—	—	47	6	82	—
12	Hazardjáték	2	—	1	—	5	—	—	—	—	—	—	9	—
13	Bűnelősegítés	87	497	55	263	99	2	3	2	99	682	50	360	15
	Összesen	178	1,285	259	1,735	376	15	114	11	283	2,170	203	1,820	63

A z elítélt személyek													
vagyon állapota			illetősége			előélete							
vagyon nélküli	kevés vagyonnal bíró	vagyonos	belföldi	örökös tartománybeli	külföldi	még soha nem volt		kihágás miatt már volt		hason		külön	
						fi	nő	fi	nő	fi	nő	fi	nő
14	2	3	18	1	—	12	2	4	—	—	—	1	—
28	4	1	32	1	—	26	1	3	1	1	—	1	—
8	1	—	9	—	—	9	—	—	—	—	—	—	—
50	7	4	59	2	—	47	3	7	1	1	—	2	—
—	1	1	2	—	—	1	—	—	—	1	—	—	—
203	309	67	577	2	—	456	61	32	2	3	1	24	—
577	304	131	990	10	12	672	63	147	7	41	4	74	4
24	27	3	53	—	1	40	—	12	—	1	—	1	—
13	22	6	41	—	—	28	8	1	—	—	—	2	2
31	39	20	90	—	—	84	—	2	—	2	—	2	—
563	492	172	1,218	8	1	860	246	42	9	27	2	39	2
114	16	5	135	—	—	113	—	14	—	1	—	7	—
6	1	2	6	1	2	7	—	1	—	1	—	—	—
721	312	74	1,093	9	—	593	232	82	27	71	40	53	9
2,252	1,523	481	4,210	30	16	2,854	610	333	45	148	47	202	17

Folyó szám	A büntettek és vétségek megnevezése	Az elítélt személyek														
		összes száma	neme		életkora											
					20 éven alul		20—24 éves		24—30 éves		30—40 éves		40—60 éves		60 éven felül	
			fi	nő	fi	nő	fi	nő	fi	nő	fi	nő	fi	nő	fi	nő
III. Vallás és közérkölcsiségelleni büntettek.																
14	Vallásháborítás, istenkáromlás	20	19	1	1	—	3	1	4	—	7	—	4	—	—	—
15	Hamis eskü	106	98	8	—	—	10	—	20	2	26	5	39	1	3	—
16	Kettősházasság	10	8	2	—	—	—	—	1	1	5	—	2	1	—	—
17	Házasságtörés	7	4	3	—	—	—	—	1	2	3	—	—	1	—	—
18	Nőrablás	34	31	3	2	—	19	—	10	—	—	—	3	—	—	—
19	Erőszakos nemiközösülési kísérlet	1	1	—	—	—	—	—	1	—	—	—	—	—	—	—
20	Erőszakos nemiközösülés	98	98	—	29	—	32	—	18	—	14	—	5	—	—	—
21	Vérfertőztetés	4	4	—	1	—	1	—	1	—	1	—	—	—	—	—
22	Természet elleni fajtalanság	12	10	2	5	1	2	—	2	—	1	1	—	—	—	—
23	Kerítés, csábítás	1	—	1	—	—	—	—	—	—	—	1	—	—	—	—
Összesen		293	273	20	38	1	67	1	58	5	57	10	50	3	3	—
IV. Az emberi élet elleni büntettek.																
24	Gyilkossági kísérlet	8	7	1	—	—	2	—	4	—	1	1	—	—	—	—
25	Gyilkosság	210	178	32	10	3	30	5	51	4	46	13	39	6	2	1
26	Gyermekgyilkosság	125	—	125	—	33	—	37	—	36	—	13	—	6	—	—
27	Emberölési kísérlet	2	2	—	1	—	—	—	—	1	—	—	—	—	—	—
28	Emberölés	870	843	27	79	2	201	9	251	8	185	5	121	3	6	—
29	Emberölés vétkes vigyázatlanságból	124	105	19	11	4	21	4	24	2	29	5	18	3	2	1
30	Magzatelhajtás	59	—	59	—	17	—	19	—	3	—	9	—	9	—	2

Az elítélt személyek																	
állapota						családi viszonya				vallása							
nőtlen vagy hajadon		nős vagy férjes		özvegy		gyermekkel		gyermektelen		római katolikus	görög katolikus	görög keleti	ágostai hitvallású	helvét hitvallású	unitárius	izraelita	egyéb vallású
fi	nő	fi	nő	fi	nő	fi	nő	fi	nő								
7	1	11	—	1	—	10	—	9	1	13	—	1	2	3	—	1	—
14	—	75	7	9	1	82	7	16	1	42	4	15	11	18	—	16	—
—	—	8	2	—	—	5	1	3	1	4	—	—	1	2	2	1	—
1	1	3	2	—	—	3	1	1	2	3	2	2	—	—	—	—	—
29	3	2	—	—	—	1	—	30	3	3	1	29	—	1	—	—	—
1	—	—	—	—	—	—	—	1	—	1	—	—	—	—	—	—	—
75	—	23	—	—	—	19	—	79	—	47	5	22	9	11	—	4	—
3	—	1	—	—	—	1	—	3	—	1	—	2	—	1	—	—	—
10	1	—	—	—	—	1	—	10	1	8	—	1	—	3	—	—	—
—	—	—	—	—	—	1	—	1	—	1	—	—	—	—	—	—	—
140	6	123	11	10	3	121	11	152	9	123	12	72	23	39	2	22	—
5	—	2	1	—	—	2	1	5	—	6	—	—	—	2	—	—	—
58	8	105	13	15	11	90	17	88	15	73	32	48	11	44	2	—	—
—	92	—	13	—	20	—	30	—	95	68	17	8	13	12	—	7	—
1	—	1	—	—	—	—	—	2	—	—	—	—	—	2	—	—	—
360	9	424	13	59	5	401	11	442	16	401	106	152	51	151	3	6	—
39	7	54	6	12	6	51	7	54	12	66	14	10	9	22	—	3	—
—	37	—	16	—	6	—	16	—	43	26	1	17	7	8	—	—	—

Folyó szám	Az elítélt személyek													
	hivatása vagy mesterisége									műveltségi foka				
	határozott foglalkozás v. mesterség nélkül	napszámos, eseléd	ipar-, kereskedősegéd vagy gyármunkás	földműves	iparos, kereskedő v. gyáros	tudományos v. művészeti foglalkozású	tisztviselő	földbirtokos v. tőkepénzes	az előbbi rovatok alá nem eső nők v. családtagok	olvasni írni nem tudó	csak olvasni tudó	olvasni és írni tudó	magasabb műveltségű	
III. Vallás és közérkölcsiség elleni bűntettek.														
14	Vallásháborítás, istenkáromlás	1	10	—	6	1	—	—	1	1	8	3	9	—
15	Hamis eskü.	2	16	11	47	23	—	2	2	3	35	6	58	7
16	Kettősházasság.	—	3	4	1	2	—	—	—	—	3	—	6	1
17	Házasságtörés	—	2	—	2	1	—	—	—	2	4	1	2	—
18	Nőrablás	—	10	3	19	—	—	—	—	2	26	—	8	—
19	Erőszakos nemiközösülési kísérlet	—	1	—	—	—	—	—	—	—	1	—	—	—
20	Erőszakos nemi közösülés	1	52	17	14	9	—	2	—	3	45	4	47	2
21	Vérfertőztetés	—	1	1	2	—	—	—	—	—	1	—	2	—
22	Természet elleni fajtalanság	—	6	2	2	—	—	1	—	1	8	—	3	1
23	Kerítés, csábítás	1	—	—	—	—	—	—	—	—	1	—	—	—
	Összesen	5	101	38	93	36	1	4	3	12	131	15	136	11
IV. Az emberi élet elleni bűntettek.														
24	Gyilkossági kísérlet	2	2	2	—	1	—	—	—	1	5	—	3	—
25	Gyilkosság	8	100	7	75	5	2	3	—	10	128	12	68	2
26	Gyermekgyilkosság	3	90	—	11	1	—	—	—	20	92	8	25	—
27	Emberölési kísérlet	—	—	—	1	1	—	—	—	—	1	—	1	—
28	Emberölés	19	383	63	311	45	—	4	2	43	482	47	339	2
29	Emberölés vétkes vigyázatlanságból.	7	59	11	31	4	—	3	1	8	59	10	53	2
30	Magzatelhajtás	5	35	1	6	1	—	—	—	11	44	4	11	—

Az elítélt személyek													
vagyon állapota			illetősége			előélete							
vagyon nélküli	kevés vagyonnal bíró	vagyonos	belföldi	örökös tartománybeli	külföldi	még soha nem volt	kihágás miatt már volt	hason		külön			
								nemű büntett miatt már volt					
b ü n t e t t e													
fi		nő		fi		nő		fi		nő			
10	7	3	20	—	—	14	1	3	—	—	—	2	—
43	48	15	104	2	—	81	8	7	—	—	—	10	—
6	3	1	10	—	—	8	2	—	—	—	—	—	—
4	2	1	7	—	—	4	3	—	—	—	—	—	—
26	8	—	34	—	—	28	3	3	—	—	—	—	—
1	—	—	1	—	—	1	—	—	—	—	—	—	—
82	15	1	96	2	—	87	—	9	—	—	—	2	—
4	—	—	4	—	—	4	—	—	—	—	—	—	—
11	1	—	11	1	—	10	1	—	1	—	—	—	—
1	—	—	1	—	—	—	—	—	1	—	—	—	—
188	84	21	288	5	—	237	18	22	2	—	—	14	—
7	1	—	8	—	—	5	—	1	1	—	—	1	—
130	66	14	208	—	2	115	31	18	1	3	—	42	—
113	11	1	124	1	—	—	112	—	5	—	5	—	3
1	1	—	2	—	—	2	—	—	—	—	—	—	—
604	212	54	864	3	3	639	26	113	1	17	—	74	—
92	25	7	123	1	—	93	18	5	1	1	—	6	—
47	8	4	59	—	—	—	54	—	3	—	—	—	2

Folyó szám	A büntettek és vétségek megnevezése	Az elítélt személyek														
		összes száma	neme		életkora											
			fi	nő	20 éven alul		20—24 éves		24—30 éves		30—40 éves		40—60 éves		60 éven felül	
fi	nő	fi	nő	fi	nő	fi	nő	fi	nő	fi	nő	fi	nő	fi	nő	
31	Gyermekkitevés	18	—	18	—	4	—	9	—	3	—	2	—	—	—	—
32	Életbiztonság ellen	9	7	2	—	—	—	—	1	—	6	2	—	—	—	—
	Összesen	1,425	1,142	283	101	63	254	83	331	56	268	50	178	27	10	4
	V. A testi épség és egészségelleni bűntettek.															
33	Súlyos testi sértés	4,425	4,254	171	428	7	1,096	28	1,255	47	900	53	527	35	48	1
34	Párviadal	9	9	—	—	—	3	—	5	—	1	—	—	—	—	—
	Összesen	4,434	4,263	171	428	7	1,099	28	1,260	47	901	53	527	35	48	1
	VI. Személyes szabadság elleni bűntettek.															
35	Emberrablás	—	—	—	—	—	—	—	—	—	—	—	—	—	—	—
36	Erőszakos letartóztatás	11	10	1	1	—	1	—	1	—	5	1	2	—	—	—
37	Gyermek elragadás	1	—	1	—	—	—	—	—	—	1	—	—	—	—	—
	Összesen	12	10	2	1	—	1	—	1	—	5	2	2	—	—	—
	VII. Becsület elleni bűntettek.															
38	Hamisvád	79	73	6	—	—	2	2	6	1	38	1	21	2	6	—
39	Hamis tanúskodás	—	—	—	—	—	—	—	—	—	—	—	—	—	—	—
	Összesen	79	73	6	—	—	2	2	6	1	38	1	21	2	6	—
	VIII. Vagyon elleni bűntettek.															
40	Gyűjtogatási kísérlet	4	4	—	—	—	—	—	1	—	—	—	2	—	1	—
41	Gyűjtogatás	124	103	21	8	9	18	3	25	2	28	3	17	4	7	—

Az elítélt személyek																		
állapota						családi viszonya				vallása								
nőtlen vagy hajadon		nős vagy férjes		özvegy		gyermekkel		gyermektelen		római katolikus	görög katolikus	görög keleti	ágostai hitvallású	helvét hitvallású	unitárius	izraelita	egyéb vallású	
fi	nő	fi	nő	fi	nő	fi	nő	fi	nő									
—	13	—	2	—	3	—	8	—	10	10	4	1	—	3	—	—	—	
—	—	7	2	—	—	7	2	—	—	—	—	—	—	9	—	—	—	
463	166	593	66	86	51	551	92	591	191	650	174	236	91	253	5	16	—	
1,917	19	2,174	127	163	25	2,026	129	2,228	42	1,910	665	655	268	838	29	60	—	
8	—	1	—	—	—	—	—	9	—	5	—	1	3	—	—	—	—	
1,925	19	2,175	127	163	25	2,026	129	2,237	42	1,915	665	656	271	838	29	60	—	
—	—	—	—	—	—	—	—	—	—	—	—	—	—	—	—	—	—	
4	—	6	1	—	—	7	1	3	—	2	4	2	1	1	—	1	—	
—	—	—	1	—	—	—	1	—	—	1	—	—	—	—	—	—	—	
4	—	6	2	—	—	7	2	3	—	3	4	2	1	1	—	1	—	
6	1	59	3	8	2	56	4	17	2	16	41	4	4	8	—	6	—	
—	—	—	—	—	—	—	—	—	—	—	—	—	—	—	—	—	—	
6	1	59	3	8	2	56	4	17	2	16	41	4	4	8	—	6	—	
—	—	4	—	—	—	4	—	—	—	3	—	—	—	1	—	—	—	
40	10	56	8	7	3	58	9	45	12	52	14	23	10	18	3	4	—	

Folyó szám	A büntettek és vétségek megnevezése	Az elítélt személyek													
		hivatása vagy mestersége								műveltségi foka					
		határozott foglalkozás v. mesterség nélkül	napzámos, cseléd	ipar-, kereskedőség vagy gyármunkás	földműves	iparos, kereskedő v. gyáros	tudományos v. művészeti foglalkozású	tisztviselő	földbirtokos v. föképenzes	az előbbi rovatok alá nem eső nők v. családtagok	olvasni írni nem tudó	csak olvasni tudó	olvasni és írni tudó	magasabb műveltségű	
31	Gyermekkitevés . . .	—	15	1	—	—	—	—	—	2	9	1	8	—	
32	Életbiztonság ellen . . .	—	2	—	6	1	—	—	—	—	—	—	9	—	
	Összesen . . .	44	686	85	441	59	2	10	3	95	820	82	517	6	
	V. A testi épség és egészségelleni bűntettek.														
33	Súlyos testi sértés . . .	157	1,849	236	1,771	144	11	12	5	240	2,566	274	1,574	11	
34	Párviadal	—	—	—	—	—	4	2	3	—	—	—	—	9	
	Összesen . . .	157	1,849	236	1,771	144	15	14	8	240	2,566	274	1,574	20	
	VI. Személyes szabadság elleni bűntettek.														
35	Emberrablás	—	—	—	—	—	—	—	—	—	—	—	—	—	
36	Erőszakos letartóztatás . . .	—	3	—	6	—	—	1	—	1	8	—	3	—	
37	Gyermek elragadás	1	—	—	—	—	—	—	—	—	1	—	—	—	
	Összesen . . .	1	3	—	6	—	—	1	—	1	9	—	3	—	
	VII. Becsület elleni bűntettek.														
38	Hamisvád	—	7	2	52	10	1	2	2	3	30	11	34	4	
39	Hamis tanúskodás	—	—	—	—	—	—	—	—	—	—	—	—	—	
	Összesen . . .	—	7	2	52	10	1	2	2	3	30	11	34	4	
	VIII. Vagyon elleni bűntettek.														
40	Gyűjtogatási kísérlet	—	2	—	2	—	—	—	—	—	4	—	—	—	
41	Gyűjtogatás	11	68	8	24	3	—	—	—	10	95	2	27	—	

Az elítélt személyek													
vagyon állapota			illetősége			előélete							
vagyon nélküli	kevés vagyonnal bíró	vagyonos	belföldi	örökös tartománybeli	külföldi	még soha nem volt		kihágás miatt már volt		lason		külön	
						fi	nő	fi	nő	fi	nő	fi	nő
17	1	—	17	1	—	—	17	—	1	—	—	—	—
3	6	—	9	—	—	7	2	—	—	—	—	—	—
1,014	331	80	1,414	6	5	861	260	137	13	21	5	123	5
2,780	1,288	357	4,394	23	8	3,231	149	504	12	292	—	227	10
—	3	9	6	—	—	8	—	—	—	1	—	—	—
2,780	1,291	363	4,403	23	8	3,239	149	504	12	293	—	227	10
—	—	—	—	—	—	—	—	—	—	—	—	—	—
6	1	4	11	—	—	4	1	4	—	1	—	1	—
1	—	—	1	—	—	—	1	—	—	—	—	—	—
7	1	4	12	—	—	4	2	4	—	1	—	1	—
14	43	22	79	—	—	68	5	3	—	—	—	2	1
—	—	—	—	—	—	—	—	—	—	—	—	—	—
14	43	22	79	—	—	68	5	3	—	—	—	2	1
1	1	2	4	—	—	3	—	1	—	—	—	—	—
100	22	2	124	—	—	71	15	13	2	1	—	18	4

Folyó szám	A büntettek és vétségek megnevezése	Az elítélt személyek														
		összes száma	neme		életkora											
					20 éven alul		20—24 éves		24—30 éves		30—40 éves		40—60 éves		60 éven felül	
			fi	nő	fi	nő	fi	nő	fi	nő	fi	nő	fi	nő	fi	nő
42	Tolvajvási kísérlet	4	3	1	—	—	—	—	1	1	—	1	—	1	—	
43	Tolvajság	9,618	8,215	1,403	1,094	297	1,781	269	1,982	318	2,011	301	1,201	190	146	28
44	Sikkasztás	766	681	85	27	2	61	4	111	15	206	30	233	33	43	1
45	Rablási kísérlet	5	5	—	—	—	—	—	—	—	4	—	1	—	—	—
46	Rablás	220	211	9	18	1	48	4	64	—	53	2	25	1	3	1
47	Zsarolás	59	56	3	3	—	6	—	20	2	16	1	10	—	1	—
48	Szándékos erőszakos kártétel, rongálás	102	99	3	16	—	25	2	30	1	13	—	13	—	2	—
49	Csalási kísérlet	2	2	—	—	—	—	—	—	—	1	—	1	—	—	—
50	Csalás	1,113	911	202	30	12	93	22	191	35	312	59	253	63	32	11
51	Váltóhamisítás	88	78	10	2	1	7	—	18	3	19	4	30	2	2	—
52	Állevétköltési kísérlet	2	2	—	—	—	1	—	—	—	—	—	1	—	—	—
53	Állevétköltés	150	135	15	4	1	7	—	22	1	43	7	51	5	8	1
54	Hamisbukás	25	25	—	—	—	—	—	3	—	14	—	8	—	—	—
55	Vétkesbukás	93	86	7	1	—	2	1	9	2	36	2	33	1	5	1
	Összesen	12,375	10,616	1,759	1,203	323	2,049	305	2,476	380	2,775	409	1,880	299	251	43
	Főösszeg	22,935	19,971	2,964	1,899	422	3,950	492	4,924	634	5,122	754	3,621	580	455	82
B. Vétségek.																
1	Csődülés	—	—	—	—	—	—	—	—	—	—	—	—	—	—	—
2	Izgatás	4	4	—	—	—	—	—	2	—	1	—	1	—	—	—
3	Törvényesen elismert egyházak, vallások megsértése	7	7	—	1	—	—	—	1	—	2	—	3	—	—	—
4	Temetők, sírok, hullák bántalmazása	1	—	1	—	—	—	—	—	—	—	—	—	—	—	1
5	Vétkes gondatlanságboli emberölés, vagy súlyos testi sértés	32	32	—	2	—	5	—	10	—	5	—	9	—	1	—

Az elítélt személyek																		
állapota						családi viszonya				vallása								
nőtlen vagy hajadon		nős vagy férjes		özvegy		gyermekkel		gyermektelen		római katolikus	görög katolikus	görög keleti	ágostai hitvallású	helvét hitvallású	unitárius	izraelita	egyéb vallású	
fi	nő	fi	nő	fi	nő	fi	nő	fi	nő	fi	nő	fi	nő	fi	nő	fi	nő	
—	—	3	1	—	—	2	1	1	—	3	—	—	—	1	—	—	—	
3,860	631	3,946	582	409	190	3,874	637	4,341	766	4,241	1,206	1,633	611	1,513	28	384	2	
155	9	482	62	44	14	447	55	234	30	379	69	71	57	108	2	80	—	
—	—	5	—	—	—	5	—	—	—	5	—	—	—	—	—	—	—	
89	4	113	4	9	1	99	5	112	4	73	29	70	4	38	—	6	—	
17	1	37	2	2	—	32	3	24	—	29	1	5	6	12	—	6	—	
52	—	41	3	6	—	34	1	65	2	40	6	33	6	13	—	4	—	
—	—	2	—	—	—	1	—	1	—	2	—	—	—	—	—	—	—	
182	32	677	139	52	31	635	140	276	62	389	80	115	101	166	8	254	—	
14	—	57	9	7	1	55	7	23	3	36	—	1	12	19	—	20	—	
1	—	1	—	—	—	1	—	1	—	1	—	—	1	—	—	—	—	
27	2	102	9	6	4	97	12	38	3	65	13	6	10	41	—	15	—	
2	—	21	—	2	—	19	—	6	—	7	—	—	1	3	1	13	—	
9	1	71	4	6	2	65	4	21	3	34	—	4	5	7	—	43	—	
4,448	690	5,618	823	550	246	5,428	874	5,188	885	5,359	1,418	1,961	823	1,941	42	829	2	
7,810	964	11,151	1,547	1,010	453	10,634	1,666	9,337	1,298	10,223	2,688	3,372	1,530	3,778	83	1,259	2	
—	—	—	—	—	—	—	—	—	—	—	—	—	—	—	—	—	—	
—	—	4	—	—	—	3	—	1	—	1	—	2	—	1	—	—	—	
1	—	6	—	—	—	5	—	2	—	—	—	3	—	3	—	—	1	
—	—	—	1	—	—	—	1	—	—	—	—	—	—	1	—	—	—	
9	—	22	—	1	—	17	—	15	—	4	10	7	6	5	—	—	—	

Folyó szám	A büntettek és vétségek megnevezése	Az elítélt személyek													
		hivatása vagy mestersége								műveltségi foka					
		határozott foglalkozás v. mesterség nélkül	napzámos, eseléd	ipar-, kereskedőség v. gyár munkás	földműves	iparos, kereskedő v. gyáros	tudományos v. művészeti foglalkozású	tisztviselő	földbírtokos v. tőkepénzes	az előbbi rovatok alá nem eső nők v. családtagok	olvasni írni nem tudó	csak olvasni tudó	olvasni és írni tudó	magasabb műveltségű	
42	Tolvajszági kísérlet . . .	—	1	—	2	—	—	—	—	1	3	—	1	—	
43	Tolvajszág	1,145	5,116	751	1,943	257	14	29	3	360	6,430	444	2,718	26	
44	Sikkasztás	15	210	86	178	88	22	132	6	29	249	22	415	80	
45	Rablási kísérlet	—	5	—	—	—	—	—	—	—	3	—	2	—	
46	Rablás	35	96	14	57	6	—	—	—	12	149	9	61	1	
47	Zsarolás	7	17	6	22	4	1	2	—	—	28	5	22	4	
48	Szándékos erőszakos kártétel, rongálás	3	39	8	46	3	—	—	—	3	75	3	24	—	
49	Csalási kísérlet	—	—	—	2	—	—	—	—	—	—	—	2	—	
50	Csalás	121	220	97	321	199	39	32	14	70	367	109	609	28	
51	Váltóhamisítás	4	4	9	32	24	3	6	1	5	3	7	70	8	
52	Állevétköltési kísérlet	—	—	1	1	—	—	—	—	—	—	—	2	—	
53	Állevétköltés	7	21	8	62	20	7	13	4	8	21	4	113	12	
54	Hamis bukás	—	—	3	1	19	1	—	1	—	—	—	20	3	
55	Vétkes bukás	—	—	5	1	78	8	—	1	—	1	1	72	19	
	Összesen	1,348	5,799	996	2,694	701	95	214	30	498	7,428	606	4,158	189	
	Főösszeg	1,735	9,748	1,621	6,805	1,341	129	363	57	1,136	13,175	1,192	8,281	287	
	B) Vétségek.														
1	Csődülés	—	—	—	—	—	—	—	—	—	—	—	—	—	
2	Izgatás	—	—	—	2	—	—	1	—	—	—	—	4	—	
3	Törvényesen elismert egyházak, vallások megsértése	—	1	1	5	—	—	—	—	—	2	—	4	1	
4	Temetők, sírok, hullák bántalmazása	—	—	—	1	—	—	—	—	—	1	—	—	—	
5	Vétkes gondatlanságboli emberölés, vagy súlyos testi sértés	—	13	2	13	3	1	—	—	—	22	1	9	—	

Az elítélt személyek													
vagyon állapota			illetősége			el ő é l e t e							
vagyon nélküli	kevés vagyonnal bíró	vagyonos	belföldi	örökös tartománybeli	külföldi	még soha nem volt	kihágás miatt már volt		hason		külön		
							fi	nő	fi	nő	fi	nő	fi
2	2	—	4	—	—	3	—	—	—	—	1	—	—
7,556	1,757	305	9,457	133	28	4,991	919	967	132	1,876	311	381	41
502	215	49	751	14	1	585	80	42	2	23	—	31	3
5	—	—	5	—	—	—	—	1	—	—	—	4	—
169	38	13	220	—	—	118	6	34	—	20	—	39	3
35	18	6	58	1	—	39	3	6	—	1	—	10	—
63	35	4	100	2	—	73	3	16	—	5	—	5	—
—	2	—	2	—	—	2	—	—	—	—	—	—	—
596	395	122	1,094	14	5	723	171	85	13	55	13	48	5
38	38	12	84	4	—	67	10	1	—	3	—	7	—
1	—	1	2	—	—	2	—	—	—	—	—	—	—
63	65	22	150	—	—	111	14	6	—	10	—	8	1
13	10	2	22	2	1	22	—	1	—	1	—	1	—
84	9	—	83	6	4	82	5	1	1	1	—	2	1
9,228	2,607	540	12,160	176	39	6,892	1,226	1,174	150	1,996	325	554	58
15,533	5,887	1,515	22,625	242	68	14,202	2,273	2,184	223	2,460	377	1,125	91
—	—	—	—	—	—	—	—	—	—	—	—	—	—
—	2	2	4	—	—	3	—	1	—	—	—	—	—
—	6	1	7	—	—	4	—	3	—	—	—	—	—
—	1	—	1	—	—	—	1	—	—	—	—	—	—
15	13	4	31	1	—	30	—	2	—	—	—	—	—

Folyó szám	Az elítélt személyek															
	összes száma	neme		életkora												
				20 éven alul		20—24 éves		24—30 éves		30—40 éves		40—60 éves		60 éven felül		
		fi	nő	fi	nő	fi	nő	fi	nő	fi	nő	fi	nő	fi	nő	
A büntettek és vétségek megnevezése																
6 Védőtörvény elleni vétség	36	36	—	4	—	15	—	10	—	5	—	1	—	1	—	
7 Csőd alá került adósok vétsége	8	8	—	—	—	—	1	—	6	—	1	—	—	—		
8 Tiltott nősülés	10	10	—	—	10	—	—	—	—	—	—	—	—	—		
Összesen	98	97	1	7	—	30	—	24	—	19	—	15	—	2	1	
Büntettek és vétségek összesen	23,033	20,068	2,965	1,906	422	3,980	492	4,948	634	5,141	754	3,636	580	457	83	
1876-ban	22,592	19,746	2,846	2,052	349	3,803	464	5,051	665	5,017	740	3,437	562	386	66	

Az elítélt személyek																	
állapota						családi viszonya				vallása							
nőtlen vagy hajadon		nős vagy férjes		özvegy		gyermekkel		gyermektelen		római katolikus	görög katolikus	görög keleti	ágostai hitvallású	helvét hitvallású	unitárius	izraelita	egyéb vallású
fi	nő	fi	nő	fi	nő	fi	nő	fi	nő								
24	—	10	—	2	—	8	—	28	—	14	10	8	1	2	1	—	—
—	—	7	—	1	—	6	—	2	—	2	—	—	3	1	—	2	—
—	—	10	—	—	—	6	—	4	—	—	—	10	—	—	—	—	—
34	—	59	1	4	—	45	1	52	—	21	20	30	10	13	1	2	1
7,844	964	11,210	1,548	1,014	453	10,679	1,667	9,389	1,298	10,244	2,708	3,402	1,540	3,791	84	1,261	3
7,848	895	11,054	1,518	844	433	10,044	1,581	9,702	1,265	9,468	2,658	3,595	1,419	4,035	108	1,305	4

Folyó szám	A z e l i t é l t s z e m é l y e k													
	hivatása vagy mestersége										műveltségi foka			
	határozott foglalkozás v. mesterség nélkül	napszámos, cseléd	ipar-, kereskedőség v. gyármunkás	földműves	iparos, kereskedő, v. gyáros	tudományos v. művészeti foglalkozású	tisztviselő	földbirtokos v. tőkepénzes	az előbbi rovatok alá nem eső nők v. családtagok	olvasni írni nem tudó	csak olvasni tudó	olvasni és írni tudó	magasabb műveltségű	
A büntettek és vétségek megnevezése														
6 Védtörvény elleni vétség	—	16	7	9	1	—	3	—	—	27	—	9	—	
7 Csőd alá került adósok vétsége	—	—	2	1	5	—	—	—	—	—	—	7	1	
8 Tiltott nősülés	—	—	—	10	—	—	—	—	—	10	—	—	—	
Összesen	—	30	12	41	9	1	4	—	1	62	1	33	2	
Büntettek és vétségek összesen	1,735	9,778	1,633	6,846	1,350	130	367	57	1,137	13,237	1,193	8,314	289	
1876-ban	1,459	9,192	1,525	7,120	1,507	191	366	96	1,163	12,382	1,136	8,788	286	

A z e l i t é l t s z e m é l y e k													
vagyon állapota			illetősége			e l ő é l e t e							
vagyon nélküli	kevés vagyonnal bíró	vagyonos	belföldi	örökös tartománybeli	külföldi	még soha nem volt		kihágás miatt már volt		hason		külön	
						fi	nő	fi	nő	fi	nő	fi	nő
b ü n t e t v e													
fi	nő	fi	nő	fi	nő	fi	nő	fi	nő	fi	nő	fi	nő
22	13	1	36	—	—	35	—	1	—	—	—	—	—
6	—	2	8	—	—	7	—	1	—	—	—	—	—
—	10	—	10	—	—	10	—	—	—	—	—	—	—
43	45	10	97	1	—	89	1	8	—	—	—	—	—
15,576	5,932	1,525	22,722	243	68	14,291	2,274	2,192	223	2,460	377	1,125	91
15,144	6,051	1,397	22,388	165	39	14,288	2,173	1,983	258	2,278	338	1,197	7

B. Viszonylagos

Folyó szám	A bűncsoportok megnevezése	Az elítéltek összes száma	Az elítélt személyek													
			neme		életkora											
					20 éven alul		20—24 éves		24—30 éves		30—40 éves		40—60 éves		60 éven felül	
			fi	nő	fi	nő	fi	nő	fi	nő	fi	nő	fi	nő	fi	nő
1	Államkötelék ellen	61	93.44	6.56	6.56	—	22.95	3.28	19.67	—	21.31	—	21.31	3.28	1.64	—
2	Közüntézkedések ellen	4,256	83.11	16.89	2.91	0.66	10.90	1.67	18.33	3.40	25.45	5.38	22.32	4.98	3.20	0.80
3	Vallás és közerkölcsiség ellen	293	93.17	6.8	12.97	0.34	22.87	0.34	19.80	1.71	19.45	3.41	17.06	1.08	1.02	—
4	Az emberi élet ellen	1,425	80.14	19.86	7.09	4.42	17.82	5.82	23.23	3.93	18.81	3.51	12.49	1.90	0.70	0.38
5	Testi épség és egészség ellen	4,434	96.14	3.86	9.65	0.16	24.79	0.63	28.42	1.06	20.32	1.20	11.88	0.79	1.08	0.02
6	Személyes szabadság ellen	12	83.33	16.67	8.33	—	8.33	—	8.33	—	41.67	16.67	16.67	—	—	—
7	Becsület ellen	79	92.41	7.59	—	—	2.53	2.53	7.60	1.27	48.10	1.26	26.58	2.53	7.60	—
8	Vagyon ellen	12,375	85.79	14.21	9.72	2.61	16.56	2.46	20.01	3.07	22.28	3.30	15.19	2.42	2.03	0.35
	Átlag	22,935	87.08	12.92	8.28	1.84	17.22	2.14	21.47	2.76	22.33	3.29	15.79	2.53	1.99	0.36
	Vétségek	98	98.98	1.02	7.14	—	30.61	—	24.49	—	19.39	—	15.31	—	2.04	1.02
	Büntettek és vétségek összesen	23,033	87.13	12.87	8.28	1.83	17.28	2.14	21.48	2.75	22.32	3.27	15.79	2.52	1.98	0.36

számokban.

Az elítélt személyek																			
állapota						családi viszonya				vallása									
nőtlen vagy hajadon		nős vagy férjes		özvegy		gyermekkel		gyermektelen		római katolikus	görög katolikus	görög keleti	ágostai hitvallású	helvét hitvallású	unitárius	izraelita	egyéb vallású		
fi	nő	fi	nő	fi	nő	fi	nő	fi	nő										
47.54	—	40.98	6.56	4.92	—	42.62	4.92	50.82	1.64	37.70	3.28	34.43	8.20	9.83	—	6.56	—		
18.68	1.93	59.96	12.00	4.47	2.96	56.84	12.94	26.27	3.95	50.14	8.74	9.87	7.33	16.26	0.12	7.54	—		
47.78	2.05	41.98	3.76	3.41	1.02	41.29	3.76	51.88	3.07	41.98	4.10	24.57	7.85	13.31	0.68	7.51	—		
32.49	11.65	41.61	4.63	6.04	3.58	38.67	6.46	41.47	13.40	45.61	12.21	16.56	6.39	17.76	0.35	1.12	—		
43.41	0.43	49.05	2.87	3.68	0.56	45.69	2.91	50.45	0.95	43.19	15.00	14.80	6.11	18.90	0.65	1.35	—		
33.33	—	50.00	16.67	—	—	58.33	16.67	25.00	—	25.00	33.34	16.67	8.33	8.33	—	8.33	—		
7.60	1.26	74.68	3.80	10.13	2.53	70.89	5.06	21.52	2.53	20.25	51.90	5.06	5.06	10.13	—	7.60	—		
35.94	5.57	45.40	6.65	4.45	1.99	43.86	7.06	41.93	7.15	43.30	11.46	15.85	6.65	15.68	0.34	6.70	0.02		
34.05	4.20	48.62	6.75	4.41	1.97	46.37	7.26	40.71	5.66	44.58	11.72	14.70	6.67	16.47	0.36	5.49	0.01		
34.69	—	60.21	1.02	4.08	—	45.92	1.02	53.06	—	21.43	20.41	30.61	10.20	13.27	1.02	2.04	1.02		
34.06	4.19	48.67	6.72	4.40	1.96	46.37	7.24	40.76	5.63	44.48	11.76	14.77	6.69	16.46	0.36	5.47	0.01		

Folyó szám	A bűncsoportok megnevezése	Az elítélt személyek												
		hivatása vagy mestersége								műveltségi foka				
		határozott foglalkozás vagy mesterség nélkül	napszámos, cseléd	ipar-, kereskedőség vagy gyármunkás	földműves	iparos, kereskedő v. gyáros	tudományos v. művészeti foglalkozású	tisztviselő	földbirtokos v. tőkepénzes	az előbbi rovatok alá nem eső nők v. családtagok	olvasni, írni nem tudó	csak olvasni tudó	olvasni és írni tudó	magasabb műveltségű
1	Államkötelék ellen . . .	3.28	29.51	8.19	21.31	24.59	—	6.56	—	6.56	34.43	1.64	63.93	—
2	Közintézkedések ellen . .	4.18	30.19	6.09	40.77	8.83	0.35	2.65	0.26	6.65	50.99	4.77	42.76	1.48
3	Vallás és közkerkölciség ellen	1.71	34.47	12.97	31.74	12.29	0.34	1.36	1.02	4.10	44.71	5.12	46.42	3.75
4	Az emberi élet ellen . . .	3.09	48.14	5.96	30.95	4.14	0.14	0.70	0.21	6.67	57.54	5.76	36.28	0.42
5	Testi épség és egészség ellen.	3.54	41.70	5.82	39.94	3.25	0.34	0.32	0.18	5.41	57.87	6.18	35.50	0.45
6	Személyes szabadság ellen .	8.34	25.00	—	50.00	—	—	8.33	—	8.33	75.00	—	25.00	—
7	Becsület ellen	—	8.86	2.53	65.82	12.66	1.27	2.53	2.53	3.80	37.98	13.92	43.04	5.00
8	Vagyon ellen	10.89	46.86	6.05	21.77	5.67	0.77	1.73	0.24	4.02	60.02	4.90	33.60	1.48
	Átlag	7.57	42.50	7.07	29.67	5.85	0.56	1.58	0.25	4.95	57.44	5.20	36.11	1.26
	Vétségek	—	30.61	12.24	41.84	9.19	1.02	4.08	—	1.02	63.27	1.02	33.67	2.04
	Büntettek és vétségek összesen	7.53	42.45	7.09	29.72	5.86	0.57	1.59	0.25	4.94	57.47	5.18	36.10	1.28

Az elítélt személyek													
vagyon állapota			illetősége			előélete							
vagyon nélküli	kevés vagyonnal bíró	vagyonos	belföldi	örökös tartománybeli	külföldi	még soha nem volt		kihágás miatt már volt		hason		külön	
						fi	nő	fi	nő	fi	nő	fi	nő
81.97	11.47	6.56	96.72	3.28	—	77.05	4.92	11.47	1.64	1.64	—	3.28	—
52.91	35.79	11.30	98.92	0.71	0.37	67.06	14.33	7.82	1.06	3.48	1.10	4.75	0.40
64.16	28.67	7.17	98.29	1.71	—	70.88	6.15	7.51	0.68	—	—	4.78	—
71.16	23.23	5.61	99.23	0.42	0.35	60.42	18.25	9.62	0.91	1.47	0.35	8.63	0.35
62.70	29.11	8.19	99.30	0.52	0.18	73.05	3.36	11.36	0.27	6.61	—	5.12	0.23
58.34	8.33	33.33	100.00	—	—	33.34	16.67	33.33	—	8.33	—	8.33	—
17.72	54.43	27.85	100.00	—	—	86.08	6.33	3.80	—	—	—	2.53	1.26
74.57	21.07	4.36	98.26	1.42	0.32	55.69	9.91	9.49	1.21	16.13	2.62	4.48	0.47
67.73	25.67	6.60	98.65	1.06	0.19	61.92	9.91	9.52	0.97	10.73	1.64	4.91	0.40
43.83	45.92	10.20	98.98	1.02	—	90.82	1.02	8.16	—	—	—	—	—
67.63	25.75	6.62	98.65	1.05	0.30	62.05	9.87	9.52	0.97	10.68	1.64	4.88	0.39

6. Az 1873, 1874, 1875, 1876 és 1877-ik években büntett és vétség miatt perbefogottak és elítéltek összehasonlítása, tekintettel a büntettek neveire.

Folyó szám	A büntettek és vétségek megnevezése	A perbefogottak összes száma, az					Az elítéltek összes száma, az				
		1873	1874	1875	1876	1877	1873	1874	1875	1876	1877
		években					években				
	A. Büntettek.										
	I. Az államkötelék elleni büntettek.										
1	Fel ségsértés	12	11	15	22	37	6	6	7	14	19
2	A kir. ház tagjainak megsértése	1	—	—	—	—	1	—	—	—	—
3	Fel sébbség elleni izgatás . . .	—	—	1	—	—	—	—	—	—	—
4	Nemzetiség elleni izgatás . . .	—	—	2	—	—	—	—	—	—	—
5	Lázítás	—	—	1	—	—	—	—	—	—	—
6	Közcsend, rend zavarás	—	—	75	30	31	—	—	8	16	9
7	Pénz- és közhitelpapír hamisítás	83	57	67	74	111	74	29	49	51	33
	Összesen	96	68	161	126	179	81	35	64	81	61
	II. Közintézkedések elleni büntettek.										
8	Hatóság és bíróság tekintélyének megsértése	—	—	—	5	4	—	—	—	4	2
9	Erőszakos ellenszegülés, zendülés	1,049	1,087	949	939	930	468	484	502	414	579
10	Nyilvános erőszakoskodás	2,370	2,512	2,344	2,336	2,146	1,042	1,082	1,092	1,039	1,012
11	Veszélyes fenyegetés	58	57	80	86	110	16	28	28	29	54
12	Hatósági közegek bántalmazása	20	—	10	—	—	8	—	4	—	—
13	Megvesztegetési kísérlet	—	—	—	4	—	—	—	—	4	—
14	Megvesztegetés	105	112	91	101	113	26	42	39	41	41
15	Megvesztegetés mint hivatali büntény	—	—	1	—	—	—	—	1	—	—
16	Hivatalos hatalommal visszaélés	522	456	446	388	323	137	103	118	83	90
17	Hivatalos hatalommal visszaélésre csábítás	—	—	4	4	—	—	—	1	3	—

Folyó szám	A büntettek és vétségek megnevezése	A perbefogottak összes száma, az					Az elítéltek összes száma, az				
		1873	1874	1875	1876	1877	1873	1874	1875	1876	1877
		években					években				
18	Bírói zártörés	1,124	1,414	1,814	2,093	2,330	373	563	926	995	1,227
19	Újjonczállítás előli szökés . . .	—	—	263	219	167	—	—	253	214	135
20	Hazardjáték	—	—	13	21	35	—	—	11	17	9
21	Bűnelősegítés	2,300	3,249	3,150	2,409	2,383	967	1,318	1,370	1,082	1,107
	Összesen	7,548	8,887	9,165	8,505	8,541	3,037	3,620	4,345	3,925	4,256
	III. Vallás és közérkölc siség elleni büntettek.										
22	Vallásháborítás, istenkáromlás	124	96	67	41	61	29	45	32	16	20
23	Hamis eskü	495	535	630	604	533	68	106	131	113	106
24	Kettős házasság	47	38	33	23	30	18	17	11	9	10
25	Házasságtörés	50	37	47	46	36	11	10	16	11	7
26	Tiltott nőülés	—	—	—	5	—	—	—	—	5	—
27	Nórablás	32	50	63	112	75	18	13	20	19	34
28	Erőszakos nemiközösülési kísérlet	—	—	—	1	1	—	—	—	1	1
29	Erőszakos nemiközösülés	262	226	252	289	242	86	85	85	123	98
30	Vérfertőztetés	45	24	30	36	31	23	12	9	8	4
31	Természet elleni fajtalanság . . .	17	13	16	18	22	7	5	6	8	12
32	Fajtalanságra csábítás	—	—	1	—	—	—	—	1	—	—
33	Kerítés, csábítás	—	—	9	8	3	—	—	—	—	1
	Összesen	1,072	1,019	1,148	1,183	1,034	260	293	311	313	293
	IV. Az emberi élet elleni büntettek.										
34	Gyilkossági kísérlet	4	12	13	14	8	3	8	3	7	8
35	Gyilkosság	713	667	643	536	547	253	294	276	211	210
36	Gyermekgyilkossági kísérlet	—	—	—	1	—	—	—	—	1	—
37	Gyermekgyilkosság	240	200	204	223	195	124	118	102	106	125
38	Emberölési kísérlet	—	—	—	—	2	—	—	—	—	2
39	Emberölés	1,769	1,421	1,263	1,594	1,510	874	835	737	956	870

Folyó szám	A büntettek és vétségek megnevezése	A perbefogottak összes száma, az					Az elítéltek összes száma, az				
		1873	1874	1875	1876	1877	1873	1874	1875	1876	1877
		években					években				
40	Emberölés vétkes vigyázatlanságból	350	259	258	566	230	166	141	134	154	124
41	Magzatelhajtás	115	100	86	118	114	30	26	16	36	59
42	Gyermekkitevés	44	40	30	32	34	28	23	20	19	18
43	Gyermeksikkasztás	—	—	—	1	—	—	—	—	1	—
44	Életbiztonság ellen	—	—	6	—	14	—	—	6	—	9
45	Mérgezés	—	—	1	—	—	—	—	1	—	—
	Összesen	3,235	2,699	2,504	2,785	2,654	1,478	1,445	1,295	1,491	1,425
	V. A testi épség és egészség elleni büntettek.										
46	Súlyos testi sértés.	8,831	7,970	8,259	8,926	8,186	4,604	4,211	4,483	4,865	4,425
47	Párviadal	5	17	11	15	11	—	5	3	4	9
	Összesen	8,836	7,987	8,270	8,941	8,197	4,604	4,216	4,486	4,869	4,434
	VI. Személyesszabadság elleni büntettek.										
48	Emberrablás	4	8	5	4	6	—	1	—	—	—
49	Erőszakos letartóztatás	18	28	37	53	56	6	18	2	20	11
50	Gyermekelragadás	—	—	—	—	1	—	—	—	—	1
	Összesen	22	36	42	57	63	6	19	2	20	12
	VII. Becsületelleni büntettek.										
51	Hamis vád.	181	210	203	230	275	45	59	76	63	79
52	Hamis tanúskodás.	—	—	—	—	4	—	—	—	—	—
	Összesen	181	210	203	230	279	45	59	76	63	79
	VIII. Vagyon elleni büntettek.										
53	Gyújtogatási kísérlet	—	—	—	—	4	—	—	—	—	4
54	Gyújtogatás	742	679	559	552	551	179	174	171	133	124

Folyó szám	A büntettek és vétségek megnevezése	A perbefogottak összes száma, az					Az elítéltek összes száma, az				
		1873	1874	1875	1876	1877	1873	1874	1875	1876	1877
		években					években				
55	Tolvajvási kísérlet	—	—	—	3	4	—	—	—	3	4
56	Tolvajság	19,101	21,081	18,492	16,160	17,687	8,928	10,935	9,935	8,502	9,618
57	Sikkasztás	1,752	1,901	2,162	2,243	1,996	591	770	965	1,007	766
58	Rablási kísérlet	—	—	—	1	5	—	—	—	—	5
59	Rablás	682	651	658	572	543	178	234	285	206	220
60	Zsarolás	225	193	236	250	170	87	68	96	105	59
61	Szándékos, erőszakos kártétel rongálás	310	306	216	329	278	79	75	80	132	102
62	Csalási kísérlet	—	—	—	—	2	—	—	—	—	2
63	Csalás	3,959	3,805	3,734	3,519	3,098	1,035	1,151	1,239	1,251	1,113
64	Váltóhamisítás	152	175	311	287	193	62	66	98	106	88
65	Állevétköltési kísérlet	—	—	—	—	2	—	—	—	—	2
66	Állevétköltés	663	637	653	588	469	218	191	227	198	150
67	Okmányhamisítás	11	51	37	—	—	7	28	18	—	—
68	Hamis bukás	125	149	211	229	223	17	17	35	35	25
69	Vétkes bukás	29	33	106	206	248	12	14	52	74	93
	Összesen	27,751	29,661	27,375	24,939	25,473	11,993	13,723	13,201	11,752	12,375
	Főösszeg	48,741	50,567	48,868	46,766	46,420	20,904	23,405	23,780	22,514	22,935
	B. Vétségek.										
1	Csődülés	4	—	—	64	64	4	—	—	—	—
2	Izgatás.	2	4	5	10	15	1	—	1	3	4
3	Nemzetiségek és vallások elleni izgatás	1	—	—	—	—	1	—	—	—	—
4	Törvényesen elismert egyházak, vallások megsértése	3	5	5	8	14	1	4	2	4	7
5	Temetők, sirok, hullák bántalmazása	26	10	18	17	1	20	10	5	14	1
6	Vétkes gondatlanságból emberölés, súlyos sértés	57	54	44	54	46	37	46	38	37	32
7	Védőtörvény elleni vétség	—	—	—	14	69	—	—	—	13	39

Folyó szám	A büntettek és vétségek megnevezése	A perbefogottak összes száma, az					Az elítéltek összes száma, az				
		1873	1874	1875	1876	1877	1873	1874	1875	1876	1877
		években					években				
8	Csőd alá került adósok vétsége	14	13	22	16	16	8	5	13	7	8
9	Fegyelem ellen	—	—	7	—	—	—	—	3	—	—
10	Tiltott nősülés.	—	1	—	—	26	—	1	—	—	10
	Összesen	107	87	101	183	251	72	66	62	78	98
	Büntettek és vétségek összesen	48,848	50,654	48,969	46,949	46,671	20,976	23,471	23,842	22,592	23,033

7. Sajtóvétségek.

A. A magyarországi esküdtzéki sajtóbíróknál 1877. évben sajtóvétségek miatt történt feljelentések, vizsgálati eljárások s megtartott tárgyalások, tekintettel a végtárgyalás ellen beadott semmisítési panaszra is.

	1877.	1876.
A feljelentések száma:		
1. közvádó panasz folytán	13	7
2. magán panasz folytán	66	58
A feljelentések elintéztettek:		
1. félretétel (az 1848. XVIII. t. cz. 24. §.) által	11	8
2. a vizsgálat megindítása által	47	55
A vizsgálat elintéztetett:		
1. a panasz visszavonása által	6	—
2. a kereshetőség leszállítása által	26	13
3. az illetékesség leszállítása által	—	2
4. a végtárgyalás megtartása által	18	26
Az esküdtzéki végtárgyalás eredménye:		
1. vétkesnek kijelentett	9	9
2. nem vétkesnek kijelentett	9	17
Az esküdtzéki kijelentést a sajtóbíró felfüggesztette és vádlott új esküdtzék elé utasított	—	—
Az ítélet, illetőleg végtárgyalás ellen semmisítési panasz beadatván:		
1. annak hely adatott	1	3
2. az visszautasított	11	6

B. A sajtóvétségek miatt az 1877. évben elítélt személyek, tekintettel a kiszabott fogságbüntetésre és pénzbírságra.

Folyó szám	Sajtóvétségek	Az esküdtzéki tárgyalások folytán elítélt személyek száma, kik fogságbüntetésre és ezzel kapcsolatban pénzbírságra u. m.								Az elítélt személyek összes száma
		2 évnél hosszabb fogságra és pénzbírságra	1-2 évi fogságra és pénzbírságra	6 hónál rövidebb ideig tartó fogságra és pénzbírságra	pénzbírságra		pénzbírságra		pénzbírságra	
					forint	forint	forint	forint		
		i t é l t e t t e k								
1	Törvényes hatóság vagy testület rágalmazása (1848. XVIII. 10 §.)	—	—	—	—	—	—	—	—	—
2	Köztisztviselőknek hivatalos tetteire vonatkozó rágalmazása (1848. XVIII. 11. §.)	—	—	—	—	—	—	1	300	1
3	Magán személyek rágalmazása, becstelenítése (1848. XVIII. 12. §.)	—	—	—	—	—	—	8	735	8
	Összesen	—	—	—	—	—	—	9	1,035	9
	1876-ban	—	—	1	—	1	250	9	950	11

Kihá-

Az e. b. kir. törvényszékek és kir. járásbiróságok által 1877-ben

A. Absolut

Folyó szám	A kihágások megnevezése	A feljelentések száma						A vádlott		
		melyeknek tárgyalása a múlt év végén függőben maradt	melyek a jelen év folytán tétettek	Összesen	melyek az 1877. évben		melyeknek tárgyalása a jelen év végén függőben maradt	kik iránt a tárgyalás a múlt év végén függőben maradt	kik iránt a tárgyalás a jelen évben megkezdett	Összesen
					tárgyalás nélkül	tárgyalás alapján				
1	A közcsend, rend és hatósági intézkedés ellen	863	4,485	5,348	655	3,754	939	1,209	6,502	7,711
2	A közzintézkedések és rendszabályok ellen	136	594	730	75	536	119	194	866	1,060
3	A jövedék ellen	3,432	15,953	19,385	4,787	10,530	4,068	3,925	17,794	21,719
4	Sajtótörvény ellen	3	36	39	—	37	2	3	36	39
5	Zugírászat ellen	4	160	164	3	140	21	4	163	167
6	Színházak nyitására és előadások tartására vonatkozó szabályok áthágása	1	6	7	—	6	1	1	9	10
7	Közhivatali kötelesség ellen	28	95	123	14	93	16	40	161	201
8	Hivatalos hatalommal való visszaélés	—	12	12	—	10	2	—	12	12
9	A fegyelem ellen	—	3	3	1	1	1	—	3	3
10	A közerkölcsiség ellen	332	1,759	2,091	306	1,354	431	475	2,279	2,754
11	Az élet és testi biztonság ellen	13,597	44,535	58,132	10,381	35,486	12,265	16,629	58,083	74,712
12	A becsületbiztonság ellen	2,380	18,736	21,116	6,506	12,525	2,085	2,904	21,877	24,781
13	A vagyonbiztonság ellen.	8,443	28,199	36,642	5,086	24,801	6,755	10,454	39,786	50,240
14	A mezei rendőrség ellen	1,312	9,471	10,783	794	8,858	1,131	2,262	16,780	19,042
15	A vadászati törvény ellen	34	268	302	18	231	53	55	382	437
16	Újonczállítás előli szökés és abban való részesség	168	101	269	55	128	86	168	132	300
17	Törvénytelen távollevő	—	3	3	—	3	—	—	3	3
18	A kiskorúak büntetetei mint kihágások	2	16	18	—	17	1	2	16	18
	Összesen	30,735	124,432	155,167	28,681	98,510	27,976	38,325	164,884	203,209

gások.

tárgyalt kihágások, az egyes kihágások megkülönböztetésével.

számo kban.

Folyó szám	A kihágások megnevezése	személyek száma																	
		kik iránt az eljárás az év folytán befejeztetett																	
		megszüntetés vagy a vádlottak más bíróságokhoz utatása által	büntetlenek nyilatkoztató	bizonyítékok elégtelensége miatt fölmentő	az által, hogy					pénzbírságra	színház bezárására	ítéletileg megdorgáltattak	házi fenytésre utaltattak	az elítéltek összes száma			vádlott halála folytán	vádlott megszökése folytán	kik iránt a tárgyalás a folyó év végével függőben maradt
3 hónapnál tovább	1 hónapnál tovább				1 hétnél tovább	1 heti vagy kevesebb ideig tartó fogságra	férfiak	nők	Összesen										
1	A közcsend, rend és hatósági intézkedés ellen	1,227	584	581	27	174	1,193	1,480	721	—	444	7	3,683	363	4,046	15	11	1,247	
2	A közzintézkedések és rendszabályok ellen	254	159	46	5	17	141	191	73	—	4	1	394	38	432	—	1	168	
3	A jövedék ellen	743	664	271	203	562	1,759	2,186	10,858	—	—	—	11,693	3,875	15,568	252	169	4,052	
4	Sajtótörvény ellen	2	1	—	—	—	5	23	7	—	—	—	35	—	35	—	—	1	
5	Zugírászat ellen	12	14	3	—	—	—	1	66	—	—	—	67	—	67	—	50	21	
6	Színházak nyitására és előadások tartására vonatkozó szabályok áthágása	—	—	—	—	—	5	—	2	—	2	—	5	4	9	—	—	1	
7	Közhivatali kötelesség ellen	86	40	10	—	—	13	17	17	—	1	—	47	1	48	1	—	16	
8	Hivatalos hatalommal való visszaélés	3	—	5	—	—	1	1	—	—	—	—	2	—	2	—	—	2	
9	A fegyelem ellen	1	1	—	—	—	—	—	—	—	—	—	—	—	—	—	—	1	
10	A közerkölcsiség ellen	593	355	250	5	29	241	424	169	—	135	4	783	244	1,007	9	1	539	
11	Az élet és testi biztonság ellen	18,550	6,531	7,824	99	888	8,008	11,856	4,137	—	2,028	170	23,757	3,429	27,186	175	85	14,361	
12	A becsületbiztonság ellen	13,239	1,728	1,626	2	55	1,412	3,139	854	—	132	20	8,772	1,842	5,614	10	3	2,561	
13	A vagyonbiztonság ellen.	8,887	4,914	6,238	161	1,573	8,161	9,123	1,101	—	663	170	16,991	3,961	20,952	130	125	8,994	
14	A mezei rendőrség ellen	2,993	2,032	628	1	46	390	1,710	8,671	—	309	34	8,952	2,209	11,181	122	9	2,097	
15	A vadászati törvény ellen	50	70	32	—	—	2	21	173	—	11	—	207	—	207	1	1	76	
16	Újonczállítás előli szökés és abban való részesség	34	9	—	—	2	55	89	—	—	4	—	150	—	150	3	18	86	
17	Törvénytelen távollevő	—	—	—	—	1	2	—	—	—	—	—	3	—	3	—	—	—	
18	A kiskorúak büntetetei mint kihágások	3	—	1	—	4	1	3	—	—	1	4	10	3	13	—	—	1	
	Összesen	46,677	17,102	17,515	503	3,351	21,389	30,264	26,849	—	3,734	410	70,551	15,949	86,500	718	473	34,224	

B. Viszonylagos

Folyó szám	A kihágások megnevezése	A népesség összege	Hány lélekre esik egy			A vádeljárás a
			feljelentés	vádolt személy	elítélt	az eljárás megszüntetett, vagy a vádlott más bírósághoz utasított
						s z á
1	A közcsend, rend és hatósági intézkedés ellen	2,539	1,761	3,356	15.91	
2	A közigazgatási és rendszabályok ellen	18,602	12,810	31,433	23.99	
3	A jövedék ellen	700	625	872	3.42	
4	Sajtótörvény ellen	348,183	348,183	387,975	5.13	
5	Zugirászat ellen	82,800	81,312	202,674	7.19	
6	Színházak nyitására és előadások tartására vonatkozó szabályok áthágása	1,939,876	1,357,913	1,508,792	—	
7	Közhivatali kötelesség ellen	110,399	67,558	282,899	42.79	
8	Hivatalos hatalommal való visszaélés	1,131,594	1,131,594	6,789,564	25.00	
9	A fegyelem ellen	4,526,376	4,526,376	—	33.34	
10	A közérkölciség ellen	6,494	4,931	13,485	21.53	
11	Az élet és testi biztonság ellen	234	182	499	24.83	
12	A becsületbiztonság ellen	643	548	2,419	53.42	
13	A vagyonbiztonság ellen	371	270	648	17.69	
14	A mezői rendőrség ellen	1,259	713	1,217	15.72	
15	A vadászati törvény ellen	44,964	31,074	65,600	11.44	
16	Újjonczállítás előli szökés és abbani részesség	50,480	45,264	60,528	11.33	
17	Törvénytelen távollévő	4,526,376	4,526,376	4,526,376	—	
18	A kiskorúak büntetési mint kihágások	754,396	754,396	1,044,548	16.67	
	Átlag	88	67	157	22.97	

számokban.

lott személyek, kik iránt az jelen évben befejeztetett az által, hogy		A vádlott személyek, kik iránt a tárgyalás a jelen év végén függőben maradt		Az elítélt személyek, kik										Az egyes kihágások miatt elítéltek, viszonyítva az elítéltek főszeréhez
bünteléneknek nyilatkozottak	bizonyítékok elégtelensége miatt felmentettek	meghaltak	megszöktek	elítéltek	tartó fogságra				pénzbírságra	színházbezárásra	ítéltileg megforgáltattak	házi fenytésre utaltattak		
					3 hónapnál tovább	1 hónapnál tovább	1 hétnél tovább	1 heti vagy kevesebb ideig						
5.58	7.54	0.19	0.14	52.47	16.17	0.67	4.30	29.49	36.58	17.82	—	10.97	0.17	4.68
15.00	4.34	—	0.09	40.76	15.85	1.16	3.93	32.64	44.21	16.90	—	0.93	0.23	0.50
3.06	1.25	1.16	0.78	71.68	18.65	1.30	3.61	11.30	14.04	69.75	—	—	—	18.00
2.57	—	—	—	89.74	2.56	—	—	14.29	65.71	20.00	—	—	—	0.04
8.38	1.80	—	29.94	40.12	12.57	—	—	—	1.49	98.51	—	—	—	0.08
—	—	—	—	90.00	10.00	—	—	55.56	—	22.22	—	22.22	—	0.01
19.90	4.97	0.50	—	23.88	7.96	—	—	27.08	35.42	35.42	—	2.08	—	0.06
—	41.66	—	—	16.67	16.67	—	—	50.00	50.00	—	—	—	—	0.00
33.33	—	—	—	—	33.33	—	—	—	—	—	—	—	—	—
12.89	9.07	0.33	0.04	36.57	19.57	0.50	2.88	23.93	42.10	16.78	—	13.41	0.40	1.16
8.74	10.47	0.24	0.11	36.39	19.22	0.36	3.27	29.46	43.61	15.22	—	7.46	0.62	31.43
6.97	6.56	0.04	0.01	22.66	10.34	0.04	0.98	25.15	55.91	15.21	—	2.35	0.36	6.49
9.78	12.42	0.26	0.25	41.70	17.90	0.77	7.51	38.95	43.54	5.26	—	3.16	0.81	24.22
10.67	3.30	0.64	0.05	58.61	11.01	0.01	0.41	3.49	15.32	77.69	—	2.77	0.31	12.90
16.02	7.32	0.23	0.23	47.37	17.39	—	—	0.97	10.15	83.57	—	5.31	—	0.24
3.00	—	1.00	6.00	50.00	28.67	—	1.33	36.67	59.33	—	—	2.67	—	0.17
—	—	—	—	100.00	—	—	33.33	66.67	—	—	—	—	—	0.00
—	5.56	—	—	72.22	3.55	—	37.77	7.69	23.08	—	—	7.69	30.77	0.02
8.42	8.62	0.35	0.23	42.57	16.34	0.58	3.37	24.73	34.99	31.04	—	4.32	0.47	100.00

C. Az e. b. kir. törvényszékeknél és kir. járásbiróságoknál az 1873, 1874, 1875, 1876 és 1877-ik évek megkülönböztetésével.

Folyó szám	A kihágások megnevezése	A feljelentések összes száma, az				
		1873	1874	1875	1876	1877
		években				
1	A közcsend, rend és hatósági intézkedés ellen . . .	6,588	5,533	5,538	5,282	5,348
2	A közintézkedések és rendszabályok ellen . . .	—	756	700	727	730
3	A jövedék ellen	28,314	12,940	15,559	16,510	19,385
4	Sajtótörvény ellen	60	28	42	18	39
5	Zugírászat ellen	—	—	1	25	164
6	Színházak nyitására és előadások tartására vonatkozó szabályok áthágása	2	—	1	3	7
7	Közhivatali kötelesség ellen	299	254	199	122	123
8	Hivatalos hatalommal való visszaélés	—	—	—	—	12
9	A fegyelem ellen	8	5	8	3	3
10	A közerkölcsiség ellen	2,884	2,501	2,531	2,122	2,091
11	Az élet és testi biztonság ellen	58,642	59,893	61,316	60,390	58,132
12	A becsület biztonság ellen	14,243	16,479	18,906	20,265	21,116
13	A vagyon biztonság ellen	33,517	37,738	35,682	34,295	36,642
14	A mezsei rendőrség ellen	20,519	16,545	7,107	5,390	10,783
15	A vadászati törvény ellen	87	47	96	174	302
16	Újonczállítás előli szökés és abbani részesség	—	12	325	451	269
17	Törvénytelen távollévő	—	—	—	—	3
18	A kiskorúak büntetési mint kihágások	28	26	17	17	18
19	Szándékos kártétel	13	—	—	—	—
	Összesen	165,204	152,757	148,028	45,794	155,167

években kihágás miatt tett feljelentések, vádlott személyek és elítéltek összehasonlítása, a kihágásbörtetésével.

A vádlottak összes száma, az					Az elítéltek összes száma, az				
1873	1874	1875	1876	1877	1873	1874	1875	1876	1877
években					években				
8,933	7,736	7,613	7,794	7,711	4,426	3,804	3,568	3,880	4,046
—	934	988	1,013	1,060	—	470	458	371	432
8,313	15,237	16,663	18,885	21,719	7,373	9,829	10,840	11,739	15,568
117	31	54	20	39	1	6	13	7	35
—	—	1	28	167	—	—	—	10	67
2	—	1	4	10	—	—	1	1	9
328	317	288	186	201	78	82	72	30	48
—	—	—	—	12	—	—	—	—	2
12	6	9	4	3	4	1	1	—	—
3,458	3,078	2,809	2,557	2,754	1,428	1,321	1,115	1,164	1,007
69,488	75,755	77,320	78,754	74,712	27,483	29,185	27,757	28,853	27,186
15,399	17,757	21,679	23,679	24,781	3,372	3,940	4,314	5,082	5,614
41,310	52,508	48,754	47,755	50,240	17,089	20,862	19,432	19,605	20,952
28,827	24,301	19,282	15,529	19,042	11,077	12,566	7,382	6,595	11,161
117	82	131	251	437	64	31	52	91	207
—	18	331	451	300	—	1	124	185	150
—	—	—	—	3	—	—	—	—	3
29	24	18	34	18	27	13	9	26	13
13	—	—	—	—	10	—	—	—	—
176,346	197,784	195,941	196,944	203,209	72,432	82,111	75,138	77,639	86,500

9. A kir. ügyészségi börtönök és a kir. járásbirósági fogházak.

A. A felügyelő és őrszemélyzet, továbbá a börtön vagy vizsgálati fogház bevételei és kiadásai, úgyszintén a vizsgálati foglyok és jogérvényes marasztaló ítélet alapján letartóztatottak létszáma.

Felügyelő és őrszemélyzet:	
1. Fogházfelügyelő	71
2. Börtönmester és börtönőr	1,568

A börtön vagy vizsgálati fogház bevételei és kiadásai:	frt.	kr.
1. Munka utáni jövedelem és költségtérítmények	145,241	92
2. Élelmezési költség	311,852	63
3. Minden egyéb költség	169,778	21
Összesen	481,630	84

A vizsgálati fogságban levők létszámának változása:	fi	nő
1. Létszám a mult 1876-dik év végén	3,708	449
2. Szaporodás az 1877-dik év folytán	36,590	6,087
Összes létszám az 1877-dik évben	40,298	6,536

3. Csökkenés:		
a) vizsgálat alól felmentetett	6,790	1,244
b) jogérvényesen elítéltetett	13,292	2,680
c) meghalt	94	12
d) megszökött és vissza nem hozatott	70	8
e) más fogházba szállítottatott	4,642	647
f) szabadlábra helyeztetett, de fel nem mentetett	11,459	1,412
Összesen	36,347	6,003

4. Létszám az 1877-dik év végével	3,951	533
---	-------	-----

A jogérvényes marasztaló ítélet folytán letartóztatottak létszámának változása:	fi	nő
1. Létszám a mult 1876-dik év végével	6,378	638
2. Szaporodás az 1877-dik év folytán	56,468	9,603
Összes létszám az 1877-dik évben	62,846	10,241

3. Csökkenés:		
a) országos fegyintézetbe elszállítottatott	1,562	174
b) más törvényszékhez szállítottatott	305	22
c) a büntetést kiállván kiszabadult	54,710	9,396
d) megszökött és be nem hozatott	8	1
e) ápoldába elszállítottatott	47	11
f) kegyelem folytán elbocsáttatott	8	—
g) meghalt	135	9
Összesen	56,775	9,613

4. Létszám az 1877-dik év végével	6,071	628
---	-------	-----

B. A vizsgálati fogságban levők és jogérvényes ítélet alapján letartóztatottak létszáma s az ebben az év folytán történt változások százalékokban.

A vizsgálati fogságban levők összes száma; százalékokban	fi 86.04	nő 13.96
--	----------	----------

A vizsgálati fogságban levők létszámának változása: százalékokban

1. Csökkenés:		
a) vizsgálat alól felmentetett	17.16	
b) jogérvényesen elítéltetett	34.10	
c) meghalt	0.23	
d) megszökött és vissza nem hozatott	0.17	
e) más fogházba szállítottatott	11.29	
f) szabadlábra helyeztetett, de fel nem mentetett	27.48	
Összesen	90.43	

2. Létszám az 1877-dik év végével	9.57	
---	------	--

A jogérvényes marasztaló ítélet folytán letartóztatottak	fi 85.99	nő 14.01
--	----------	----------

A jogérvényes marasztaló ítélet folytán letartóztatottak létszámának változása: százalékokban

1. Csökkenés:		
a) országos fegyintézetbe elszállítottatott	2.37	
b) más törvényszékhez szállítottatott	0.45	
c) a büntetést kiállván, kiszabadult	87.71	
d) megszökött és be nem hozatott	0.01	
e) ápoldába elszállítottatott	0.08	
f) kegyelem folytán elbocsáttatott	0.01	
g) meghalt	0.20	
Összesen	90.83	

2. Létszám az 1877-dik év végével	9.17	
---	------	--

A börtönökben és fogházakban letartóztatottak közül volt:

a) vizsgálati fogoly	39.05
b) jogérvényesen elítélt	60.95

C. A jogérvényes ítélet alapján letartóztatottak, tekintettel a büntetés tartamára.

a) Abszolutszámokban.

A. Büntett és vétség miatt a kiszabott büntetés:	fi	nő
a) 5 éven alúl, egyszerű börtön	12,981	1,782
b) 5 éven alul, súlyos börtön	9,186	956
c) 5—10 évig tartó börtön	294	21
d) 10—20 évig és ezen felül tartó börtön	104	17
e) előbb halálra ítéelve	11	2
Összesen	22,565	2,776

B. Kihágás miatt a kiszabott büntetés:	fi	nő
a) 1 évig tartó fogság	129	16
b) 1/2 évig tartó fogság	139	25
c) 3 hóig tartó fogság	2,628	381
d) 1 hónapon alul tartó fogság	37,385	7,043
Összesen	40,281	7,465

Büntett, vétség és kihágás miatt jogérvényes ítélet alapján letartóztatottak összes száma 62,846 10,241

b) Viszonylagos számokban.

	fi	nő
Büntett és vétség miatt elítéltek közül százalékokban	89.05	10.95
Kihágás miatt elítéltek közül százalékokban	87.37	16.63
Büntett, vétség és kihágás miatt elítéltek közül százalékokban	85.93	14.01
A. Büntett és vétség miatt a kiszabott büntetés:	százalékokban	
a) 5 éven alul, egyszerű börtön	58.26	
b) 5 éven alul, súlyos börtön	40.02	
c) 5—10 évig tartó börtön	1.24	
d) 10—20 évig és azon felül tartó börtön	0.48	
e) a büntett miatt elítéltek közül előbb halálra ítélve volt	0.05	
B. Kihágás miatt a kiszabott büntetés:		
a) 1 évig tartó fogság	0.31	
b) 1/2 évig tartó fogság	0.34	
c) 3 hóig tartó fogság	6.30	
d) 1 hónapon alul tartó fogság	93.05	

10. Az országos fegyintézetek 1877-ben.

A. A fegyintézetek helyiségei.

Háló börtönök:		
1. Száma	197	
2. Térfogata <input type="checkbox"/> méterekben	11,938 ⁰⁵ / ₁₀₀	
3. Magassága méterekben, együttvéve	729 ⁹⁰ / ₁₀₀	
4. Magassága méterekben, átlagban	3 ⁷⁰ / ₁₀₀	
5. Rendes befogadási képessége	3,127	
Munka helyiségek:		
1. Száma	86	
2. Térfogata <input type="checkbox"/> méterekben	8,865 ¹⁷ / ₁₀₀	
3. Magassága méterekben együttvéve	316 ⁰⁶ / ₁₀₀	
4. Magassága méterekben, átlagban	3 ⁶⁸ / ₁₀₀	
5. Rendes befogadási képessége	2,778	
Sétaudvar:		
1. Térfogata <input type="checkbox"/> méterekben	15,583 ⁴² / ₁₀₀	
2. Az azt egyidejűleg látogató fegyenczek száma	822—900	
A fegyenczek munkájára szánt telek <input type="checkbox"/> méterekben:		
1. Kert	75,603 ⁸⁸ / ₁₀₀	
2. Szántó föld	260,692 ⁴⁷ / ₁₀₀	
3. Rét	286,606 ⁸⁴ / ₁₀₀	
A külön fogságra szánt zárkák (cezellák) száma	94	
Sötét zárkák száma	27	

B. A fegyintézetek igazgatása.

Állami közigazgatás:	
1. Igazgató	5
2. Ellenőr	6
3. Gondnok	1
4. Irodatiszt	12
5. Egyéb személyzet	5

Lelkész:

1. Katholikus	8
2. Keleti görög vagy örmény	3
3. Protestáns	9
4. Más vallású	3
Orvos	6
Tanító	10
Munkavezető	8
Felügyeleti személyzet:	
1. Órparancsnok	5
2. Fő fegyőr	39
3. I. osztályú fegyőr	117
4. II. osztályú fegyőr	264
Összesen	425

C. A fegyintézetekben lévő fegyenczek létszámának változása s az élelmezési napok száma.

Létszám a múlt év végén	3,061
Szaporodás az év folytán:	
1. A büntetés megkezdésével	1,162
2. Más fegyintézetből beszolgáltatott	1
3. Előbbi éveken megszökött s újra behozott	2
Összes szaporodás	1,165
Összes létszám	4,226
Csökkenés az év folytán:	
1. Vizsgálat végetti kiadás által	11
2. A büntetés kiállása által	673
3. Kegyelem folytán elbocsáttatott	85
4. Megszökött és be nem fogott	6
5. Más fegyintézetbe átszolgáltatott	1
6. Ápoló intézetbe átszállított	5
7. Meghalt	171
Összesen	952
Létszám az év végével	3,274
Élelmezési napok száma:	
1. Egészséges	1,018,799
2. Beteg	94,633
3. Bójtós	38,859
Összesen	1,152,291

D. A fegyenczek

személyes viszonyai.

Folyó szám	A büntettek megnevezése	A fegyenczek száma	Neme		Szülőhelye				Utolsó lakhelye				Születése		Kora		
			férfi	nő	belföldön		belföldön		törvényes	törvénytelen	20 éven alul	20—30	éves	éves			
					város	vidék	város	vidék									
I. Büntettek az államköteték ellen.																	
1	Pénz- és közhitelepapír hamisítás	39	39	—	16	21	—	2	20	19	—	—	—	39	—	—	7
II. A közintézkedések ellen.																	
2	Zendülés, erőszakos ellenszegülés	14	14	—	8	5	1	—	9	5	—	—	—	14	—	—	8
3	Nyilvános v. közerőszakoskodás	1	1	—	—	1	—	—	—	1	—	—	—	1	—	—	1
4	Közhatósági közegek tetleges bántalmazása	3	3	—	1	2	—	—	1	2	—	—	—	3	—	—	1
5	Megvesztegetés	1	1	—	—	1	—	—	—	1	—	—	—	1	—	—	—
6	Büntettek elősegítése, szűktetés, orgazdaság	16	12	4	5	11	—	—	6	10	—	—	—	16	—	—	2
7	Függelemsértés és egyéb katonai vétségek	2	2	—	—	2	—	—	—	2	—	—	—	2	—	—	2
8	Birói zártörés	1	1	—	—	—	—	—	1	—	—	—	—	1	—	—	—
III. Közérkölciség elleni büntettek.																	
9	Többnejűség	1	1	—	—	1	—	—	—	1	—	—	—	1	—	—	1
10	Erőszakos nemiközösülés	31	31	—	9	20	2	—	10	21	—	—	—	30	1	4	16
11	Vérfertőztetés	1	1	—	—	1	—	—	—	1	—	—	—	1	—	—	—

Kora	Anyanyelve										Hitvallása						Állapota										
	30—40	40—50	50—60	60 éven felül	magyar	német	tót	ruthén	illir (szerb)	horvát	román	más	római	görög	görög keleti	ágostai	helvét	unitárius	mózeshitű	más	nőtlen vagy hajadon	házassal		özvegy		szülei	
																						év	év	év	év	év	év
10	9	8	5	24	4	1	1	3	3	3	—	18	4	3	2	12	—	—	—	—	12	14	11	1	1	12	27
4	—	1	1	8	5	—	—	—	—	1	—	12	1	—	—	1	—	—	—	—	8	4	1	1	—	7	7
—	—	—	—	1	—	—	—	—	—	—	—	—	—	—	1	—	—	—	—	—	1	—	—	—	—	1	—
1	1	—	—	3	—	—	—	—	—	—	—	3	—	—	—	—	—	—	—	—	2	1	—	—	—	2	1
1	—	—	—	1	—	—	—	—	—	—	—	—	—	—	1	—	—	—	—	—	—	1	—	—	—	—	1
4	1	8	1	8	2	2	—	2	—	1	1	9	—	2	2	—	—	3	—	—	2	10	1	—	3	3	13
—	—	—	—	2	—	—	—	—	—	—	—	1	—	—	—	—	—	—	—	—	2	—	—	—	—	1	1
—	—	1	—	1	—	—	—	—	—	—	—	—	—	—	—	—	—	—	—	—	—	1	—	—	—	1	—
—	—	—	—	1	—	—	—	—	—	—	—	—	—	—	—	—	—	—	—	—	—	—	1	—	—	—	—
6	2	3	—	14	3	1	1	4	2	5	1	15	6	6	1	2	1	—	—	—	18	8	3	2	—	17	14
1	—	—	—	1	—	—	—	—	—	—	—	—	—	—	1	—	—	—	—	—	—	1	—	—	—	—	1

Folyó szám	Hivatása										Vagyoni állapota		
	határozott foglalkozás vagy mesterség nélkül	napszámos, eseléd	iparos-, kereskedősegéd vagy gyármunkás	földművelő	iparos, kereskedő vagy gyáros	tudományos, vagy művészeti foglalkozású	tisztviselő	földbirtokos vagy tőkepénzes	az előbbi rovatok alá nem eső nők vagy családtagok	vagyonos	némi vagyon birtokában	szegény	
A büntettek megnevezése													
I. Büntettek az államkötelék ellen.													
1	Pénz- és közhitelpapír hamisítás	1	2	16	5	6	5	1	2	1	3	8	28
II. Közintézkedések ellen.													
2	Zendülés, erőszakos ellenszegülés	—	4	4	4	—	—	1	—	1	1	2	11
3	Nyilvános v. közerőszakoskodás	—	—	1	—	—	—	—	—	1	—	—	—
4	Közhatósági közegek tetteleges bántalmazása	—	1	—	2	—	—	—	—	—	—	—	3
5	Megvesztegetés	—	—	—	1	—	—	—	—	—	1	—	—
6	Büntettek elősegítése, szöktetés, orgazdaság	—	4	5	4	3	—	—	—	3	4	—	9
7	Függelemsértés s egyéb katonai vétségek	—	—	1	1	—	—	—	—	—	1	—	1
8	Birói zártörés	—	1	—	—	—	—	—	—	—	—	—	1
III. Közerkölesiség elleni büntettek.													
9	Többnejűség	—	—	—	—	1	—	—	—	—	—	—	1
10	Erőszakos nemiközösülés	5	14	2	5	4	1	—	—	1	3	—	27
11	Vérfertőztetés	—	—	—	1	—	—	—	—	—	1	—	—

Műveltségi foka	Előélete					Egészségi állapota				Kiszabott büntetése															
	oktatás nélküli	csak olvasni tudó	olvasni írni tudó	magasabb oktatásban részes	kielégítő hiányos egy több	korábban				jó	középszerű	rossz	elmebetegségre hajlandó	szenved	börtön										
						soha nem	kihágásért vagy vétségért már ugyanazon különmemű	már egyszer	már többször						egyszerű	súlyos	5—10 évig	10—20 évig s azon felül							
4	2	31	2	28	11	19	20	19	3	13	1	1	2	30	4	3	—	1	1	3	4	15	17	—	
5	1	7	1	9	5	1	13	9	—	—	—	—	5	14	—	—	—	—	—	—	6	3	5	—	—
—	—	1	—	—	1	—	1	1	—	—	—	—	—	1	—	—	—	—	—	—	—	1	—	—	—
2	—	1	—	—	3	3	—	2	—	—	1	—	—	2	1	—	—	—	—	—	3	—	—	—	—
—	—	1	—	1	—	1	—	1	—	—	—	—	—	1	—	—	—	—	—	—	1	—	—	—	—
8	2	6	—	8	8	8	8	6	2	2	4	—	2	14	2	—	—	—	—	—	8	4	4	—	—
1	—	1	—	1	1	—	2	1	1	—	—	—	—	2	—	—	—	—	—	—	—	2	—	—	1
—	—	1	—	—	1	1	—	—	—	—	—	—	1	1	—	—	—	—	—	—	1	—	—	—	—
19	—	10	2	5	26	16	15	27	1	—	3	—	—	31	—	—	—	—	—	—	6	16	9	—	—
—	—	1	—	1	—	1	—	—	1	—	—	—	—	1	—	—	—	—	—	—	—	—	—	—	1

Folyó szám	A büntettek megnevezése	A fegyenczek száma	Neme		Szülőhelye				Utolsó lakhelye				Születése		Kora		
			férfi	nő	belföldön		ausztriai tartomány	külföld	belföldön		ausztriai tartomány	külföld	kóbor	törvényes	törvénytelen	20 éven alul	20—30
					város	vidék			város	vidék							
					éves	éves											
IV. Az emberi élet ellen.																	
12 Gyilkosság	723	632	91	142	580	1	—	186	536	—	—	1	710	13	17	191	
13 Mérgőzés	1	1	—	1	—	—	—	1	—	—	—	—	1	—	—	—	
14 Emberölés	1,174	1,156	18	136	1,020	13	5	153	1,018	1	1	1	1,164	10	61	578	
15 Gyermekgyilkosság	137	2	135	8	128	1	—	17	120	—	—	—	133	4	11	87	
16 Magzatelhajtás	3	—	3	1	2	—	—	1	2	—	—	—	3	—	—	1	
17 Gyilkossági kísérlet	21	10	11	2	19	—	—	3	18	—	—	—	21	—	—	7	
18 Emberölés vétkes vigyázatlanságból	2	2	—	—	2	—	—	—	2	—	—	—	2	—	—	2	
V. A testi épség és egészség ellen.																	
19 Súlyos testi sértés	93	90	3	11	81	1	—	14	79	—	—	—	93	—	3	56	
VI. A vagyon ellen.																	
20 Tolvajtság	1,269	1,173	96	266	981	19	3	326	888	1	5	49	1,246	23	79	442	
21 Sikasztás	37	37	—	19	15	3	—	26	11	—	—	—	37	—	—	13	
22 Rablás	404	401	3	75	325	3	1	80	314	1	1	8	390	14	7	170	
23 Zsarolás	8	8	—	1	7	—	—	1	6	—	—	1	8	—	—	2	
24 Gyújtogatás	150	129	21	12	137	1	—	13	137	—	—	—	145	5	9	59	
25 Kártétel	1	1	—	—	—	—	1	1	—	—	—	—	1	—	—	1	
26 Csalás	74	67	7	30	40	4	—	35	38	—	—	1	73	1	—	12	
27 Váltóhamisítás	12	11	1	5	7	—	—	8	4	—	—	—	12	—	—	2	
28 Okmányhamisítás	6	6	—	—	6	—	—	—	6	—	—	—	6	—	—	1	
29 Állevélköltés	1	1	—	—	1	—	—	—	1	—	—	—	1	—	—	—	
Összesen	4,226	3,833	393	749	3,416	49	12	912	3,243	3	7	61	4,155	71	191	1,662	

Kora				Anyanyelve								Hitvallása							Állapota							
30—40	40—50	50—60	60 éven felül	magyar	német	tót	ruthén	illir (szerb)	horvát	román	más	római	görög	görög keleti	ágostai	helvét	unitárius	mózesített	más	nőtlen vagy hajadon	házas		özvegy		szülei	
																					éves	kathol.	evang.	unitárius	mózesített	más
281	154	63	17	337	58	74	7	51	45	140	11	327	57	150	46	127	8	7	1	292	200	79	81	71	245	478
1	—	—	—	1	—	—	—	—	—	—	—	—	—	—	1	—	—	—	—	1	—	—	—	—	—	1
332	132	57	14	620	55	109	33	74	14	233	36	479	142	238	50	248	9	8	—	477	389	201	66	41	636	538
32	5	1	1	65	19	26	2	—	—	24	1	82	6	18	10	18	—	3	—	102	6	11	12	6	79	58
—	1	1	—	2	1	—	—	—	—	—	—	1	—	—	1	1	—	—	—	1	1	—	—	1	—	3
7	7	—	—	10	—	1	—	1	—	7	2	7	3	7	—	4	—	—	—	7	5	4	1	4	12	9
—	—	—	—	1	—	—	—	—	1	—	—	2	—	—	—	—	—	—	—	1	1	—	—	—	1	1
21	12	1	—	45	6	4	2	5	1	28	2	33	15	22	4	19	—	—	—	46	26	18	3	—	61	32
454	181	93	20	625	144	148	9	20	15	246	62	627	147	146	85	206	15	43	—	689	337	160	44	39	548	721
5	14	4	1	25	7	3	—	—	—	1	1	25	2	—	1	5	—	4	—	11	14	10	1	1	12	25
117	70	32	8	184	16	24	5	13	30	116	16	194	58	91	11	36	1	13	—	191	141	48	11	13	179	225
6	—	—	—	7	—	1	—	—	—	—	—	3	—	—	2	3	—	—	—	5	2	1	—	—	3	5
52	17	9	4	62	8	26	3	4	3	39	5	58	32	18	14	27	—	1	—	87	36	18	3	6	61	89
—	—	—	—	—	1	—	—	—	—	—	—	—	—	—	1	—	—	—	—	1	—	—	—	—	—	1
31	22	6	3	44	10	2	—	1	—	6	11	27	7	3	5	13	1	16	2	8	37	20	8	1	25	49
5	5	—	—	9	2	—	—	—	—	—	1	3	—	—	1	4	—	4	—	3	7	2	—	—	4	8
2	3	—	—	2	—	—	—	3	—	—	1	1	—	3	—	1	—	1	—	—	3	3	—	—	3	3
1	—	—	—	—	—	1	—	—	—	—	—	—	—	—	1	—	—	—	—	—	1	—	—	—	1	—
1,373	637	288	75	2,103	341	423	63	181	114	850	151	1,927	480	707	240	731	35	103	3	1,967	1,246	592	234	187	1,915	2,311

Folyó szám	A büntettek megnevezése	Hivatása									Vagyoni állapota		
		határozott foglalkozás vagy mesterség nélkül	napszámos, cseléd	iparos, kereskedősegéd vagy gyármunkás	földművelő	iparos, kereskedő vagy gyáros	tudományos, vagy művészeti foglalkozású	tisztviselő	földbirtokos vagy tőkepénzes	az előbbi rovatok alá nem eső nők vagy családtagok	vagyonos	némi vagyon birtokában	szegény
12	IV. Az emberi élet ellen. Gyilkosság	43	238	102	310	15	6	1	3	5	105	160	458
13	Mérgezés	—	—	1	—	—	—	—	—	—	—	—	1
14	Emberölés	51	495	99	477	41	5	1	1	4	164	231	779
15	Gyermekgyilkosság	1	108	—	28	—	—	—	—	—	8	—	129
16	Magzatelhajtás	—	3	—	—	—	—	—	—	—	—	—	3
17	Gyilkossági kísérlet	—	6	2	11	2	—	—	—	—	1	1	19
18	Emberölés vétkes vigyázatlanságból	—	—	—	1	—	—	—	—	1	—	—	2
19	V. A testi épség és egészség ellen. Súlyos testi sértés	3	32	8	48	2	—	—	—	—	14	10	69
20	VI. A vagyon ellen. Tolvajtság	232	586	156	211	69	1	9	1	4	52	103	1,114
21	Sikkasztás	—	4	5	—	3	—	25	—	—	3	1	33
22	Rablás	28	199	39	119	13	1	3	—	2	42	51	311
23	Zsarolás	1	6	—	1	—	—	—	—	—	—	—	8
24	Gyújtogatás	14	71	8	50	4	1	—	—	2	14	23	113
25	Kártétel	—	—	1	—	—	—	—	—	—	—	—	1
26	Csalás	7	5	12	13	17	6	11	1	2	11	8	55
27	Váltóhamisítás	—	—	3	3	2	1	2	—	1	1	2	9
28	Okmányhamisítás	—	1	1	2	—	1	1	—	—	1	3	2
29	Állévalköltés	—	—	—	—	—	—	—	—	1	1	—	—
	Összesen	336	1,780	466	1,297	182	28	55	8	24	418	621	3,187

Műveltségi foka										Előélete					Egészségi állapota					Kiszabott büntetése					
oktatás nélküli	csak olvasni tudó	olvasni írni tudó	magasabb oktatásban részes	kielégítő		nyelv birtokában	egy	több	korábban					jó	közepeszerű	rossz	elmebetegségre hajlandó			Kiszabott büntetése					
				vallási ismeretekkel bíró	hiányos				soha nem kihágásért vagy vétségért már büntetettért	ugyanazon különmemű	már egyszer	már többször	ugyanazon különmemű				ugyanazon különmemű	szenved	nyavalyában	öröklő bajban	egyszerű	súlyos	5—10 évig	10—20 évig s azon felül	
314	95	308	6	403	320	418	305	553	54	10	86	2	18	507	148	63	1	1	3	18	9	70	626	243	
—	—	1	—	1	—	—	1	1	—	—	—	—	—	1	—	—	—	—	—	—	—	—	—	1	1
693	64	413	4	404	770	891	283	926	98	24	98	2	26	1,082	73	18	1	—	—	436	262	374	102	15	
37	21	79	—	90	47	81	56	128	3	3	1	—	2	114	10	13	—	—	—	106	—	28	3	2	
—	2	1	—	3	—	1	2	2	—	1	—	—	—	2	1	—	—	—	—	2	—	1	—	—	
10	4	7	—	6	15	14	7	19	1	—	—	—	1	18	2	1	—	—	—	—	1	8	12	—	
—	—	2	—	2	—	1	1	1	—	—	1	—	—	2	—	—	—	—	—	—	2	—	—	—	
51	5	37	—	44	49	72	21	62	11	7	7	4	2	88	5	—	—	—	—	37	45	11	—	—	
775	75	407	12	386	883	739	530	328	53	291	49	465	83	1,144	98	25	1	—	1	445	505	287	32	—	
3	3	11	20	34	3	5	32	25	7	—	—	1	4	31	4	2	—	—	—	14	16	7	—	—	
264	39	99	2	135	269	255	149	226	28	24	71	21	34	309	71	23	—	1	—	34	42	154	174	18	
6	—	2	—	2	6	6	2	1	2	—	2	—	3	8	—	—	—	—	—	2	4	2	—	—	
102	11	37	—	45	105	117	33	118	15	2	11	—	4	126	18	4	2	—	—	25	10	66	49	3	
—	—	1	—	1	—	—	1	—	—	1	—	—	—	1	—	—	—	—	—	—	1	—	—	—	
12	3	44	15	61	13	22	52	50	1	9	5	3	6	62	10	2	—	—	—	23	25	23	3	—	
—	2	7	3	10	2	2	10	10	—	1	1	—	—	11	1	—	—	—	—	6	1	5	—	—	
2	—	4	—	3	3	2	4	3	1	—	2	—	—	5	1	—	—	—	—	2	3	1	—	—	
—	—	1	—	1	—	—	1	—	—	—	—	—	—	1	—	—	—	—	—	1	—	—	—	—	
2,308	329	1,522	67	1,684	2,542	2,677	1,549	2,520	283	388	343	499	193	3,610	449	154	5	3	5	1,180	956	1,070	1,020	283	

E. Fegyelem az országos fegyintézetekben.

A fegyintézetekben levő fegyenczek létszáma	4,226
A fegyenczek által elkövetett kihágások:	679
1. A kihágások összes száma	679
2. Fegyelmi kihágások és pedig:	11
a) az isteni szolgálat megzavarása	24
b) az oktatás megzavarása	20
c) erkölcstelen tettek	20
d) szökés vagy annak megkísérlése	47
e) ellenszegülés	448
f) a házi rend ellen átalában	109
g) a munka körül	109
Összesen	679
A kiszabott fegyelmi büntetés:	74
1. Dorgálás	67
2. Kedvezmények megvonása	3
3. Munkadíjosztályban leszállítás	3
4. Élelmezés megszorítása	23
5. Bőjtölés	38
6. Egyszerű magánfogság	149
7. Szigorú magánfogság	193
8. Sötétfogság	71
9. Bilincs- és kurtavasra verés	59
10. Kényszerkabát	2
Összesen	679

Fegyelmi kihágás miatt büntetett meg:	386
1. Először	79
2. Másodszor	29
3. Harmadszor	8
4. Negyedszer	4
5. Többször	12
A fegyelmi büntetés elengedett, hány ízben?	12

F. Egészségi viszonyok a fegyintézetekben.

A fegyintézetekben levő fegyenczek létszáma	4,226
A betegek száma a múlt év végével	193
Megbetegedett az év folytán:	1,032
1. Egy ízben	338
2. Két ízben	163
3. Több ízben	163
A megbetegedettek összes száma	1,726
Beszolgáltatott:	1,096
1. Jó egészségi állapotban	444
2. Középszerű egészségi állapotban	178
3. Rosz egészségi állapotban	6
4. Órülésre hajlammal bíró	2
5. Nyavalyában szenved (epilepsie)	2
Foglalkozott:	171
1. Házi munkával	71
2. Kerti munkával	1,110
3. A házon belül, művességgel	362
4. A házon kívül, művességgel	12
5. Oktatással, irodai munkával stb.	12

Gyógykezeltetett:	—
1. A börtönben	172
2. A henyeszobában	1,554
3. A kórházban	—
Áttétetett:	5
1. Szülőházba	—
2. Tébolydába	—
Meghalt:	—
1. Természetes halállal:	7
a) 20 éven alul	111
b) 20—40 éves korban	44
c) 40—60 éves korban	9
d) 60 éven felül	—
Összesen	171
2. Másnak büntette folytán	—
3. Baleset folytán	—
4. Mint öngyilkos	—
Mindössze	171
Meggyógyult	1,377
Gyógykezelés alatt maradt az év végén	173

G. Oktatás a fegyintézetekben.

Folyó szám	Az oktatás tárgya	A fegyintézetekben levő fegyenczek létszáma	Az oktatásban részesülők összes száma	Közülök			Az oktatás			A létező könyvtár képezi			
				26 éven aluliak	26—40 évesek	40 éven feüliek	jó	középszerű	rosz	eredménnyel	hány munka	hány kötet	hány füzet
1	Vallás	4,226	1,333	1,927	966	1,901	1,710	615					
2	Olvasás, írás és számolás	1,618	979	607	32	779	727	112					
3	Kézimunka	638	298	242	98	369	203	66					
4	Művesség	4,226	2,843	929	1,438	476	1,180	1,124	539	1,593	7,237	5,695	
5	Mezőgazdaság	332	177	133	22	277	45	10					
6	Más tárgyak	532	491	30	11	344	174	14					

H. Munkaviszonyok.

A fegyintézetekben lévő fegyenczek létszáma	4,226
Száma :	
1. a munkaképteleneknek	44
2. a munkaképeseknek	4,182
3. a munkanapoknak	830,218
4. a munkaképesek által munka nélkül töltött napoknak :	
a) vasár- és ünnepnap	163,786
b) betegség miatt	105,517
c) fegyelmi büntetés miatt	10,320
d) más okból	41,547
Az intézet szükségletei számára töltött munkanapok száma :	
1. házimunkával	164,539
2. mezei- vagy kerti munkával	12,075
3. művességi munkával	918
4. irodai munkával	296
Kereset céljából töltött munkanapok száma :	
1. a házon kívül	37,994
2. a házon belül	614,396
	frt kr.
A munka tiszta jövedelme :	133,011 47
1. ebből esik az államra .	99,908 96
2. a fegyenczekre	33,102 51
A fegyenczekre eső kereset összege	35,485 14
1. ebből elköltetett	13,443 49 ¹ / ₂
2. beruháztak	6,743 73 ¹ / ₂
3. megtakarítottak	15,297 91
A kilépett fegyenczek száma :	
1. megtakarítás nélkül	38
2. megtakarított vagy beruházott összeggel :	
a) 20 forinton alul.	560
b) 20—50 forintig .	160
c) 50—100 forintig	25
d) 100 forinton felül	3

I. Az 1877. évben elbocsátott fegyenczek személyes viszonyai.

A fegyintézetekben levő fegyenczek létszáma	4,226
A fegyenczek műveltségi foka :	
1. beléptekor :	
a) oktatás nélkül.	430
b) kielégítő vallási ismeretekkel birt	318
c) hiányos vallási ismeretekkel birt	457
d) csak olvasni tudó.	232
e) olvasni nem tudó .	543
f) magasabb oktatásban részesült	15
2. az intézetben oktattatott :	
a) vallásban jó sikerrel .	361
b) vallásban középserű sikerrel	340
c) vallásban rossz sikerrel	74
d) olvasás-, írás-, számolásban jó sikerrel .	262
e) olvasás-, írás-, számolásban középserű sikerrel	210
f) olvasás-, írás-, számolásban rossz sikerrel	84
g) más ismeretekben jó sikerrel	280

h) más ismeretekben középserű sikerrel .	202
i) más ismeretekben rossz sikerrel .	124
Erkölcsei állapota :	
1. beléptekor :	
a) először elítéltetett büntetett miatt	478
b) először elítéltetett kihágás miatt	17
c) többször elítéltetett büntetett miatt	266
d) többször elítéltetett kihágás miatt .	14
2. az intézetben :	
a) jól viselte magát .	528
b) középserűen viselte magát .	170
c) rosszul viselte magát .	77
d) fegyelmileg nem volt büntetve .	490
e) fegyelmileg egyszer volt büntetve	129
f) fegyelmileg kétszer volt büntetve	54
g) fegyelmileg háromszor volt büntetve .	46
h) fegyelmileg több ízben volt büntetve .	56
Egészségi állapota :	
1. az intézetben egyszer volt beteg	200
2. az intézetben többször volt beteg	243
3. az intézetben sohasem volt beteg	332
4. kilépéskor jó .	607
5. kilépéskor középserű	121
6. kilépéskor rossz	41
7. kilépéskor elmebetegségre hajlandó	7
8. kilépéskor nyavalyában (epilepsie) szenved	1
9. kilépéskor öröklött bajban szenved.	—
Kilépéskor :	
1. átadatott dologházba .	1
2. átadatott törvényszéknek új tárgyalásra	13
3. átadatott valamely egyletnek	8
4. szabadon bocsátatott igazolvánnyal	656
5. szabadon bocsátatott kényszerútlevelel	100
6. alap- vagy egyletek segélyében részesült :	
a) hány egyén ?	257
b) mily összeggel ?	1,649 frt 20 kr.

II. A telekkönyvi birtoktestek jelzálogi

A. Ügyforgalom a telekkönyvi hatósággal

Folyó szám	A kir. törvényszék illetőleg az ennek területén lévő s telekkönyvi hatósággal felruházott k. járásbiróság neve	A változások eseteinek száma			
		a birtokban			
		szerezések által	végrehajtás által	haláleset következtében	Összesen
1	Arad	1,144	155	1,142	2,441
	a) Borosjenő	337	14	361	712
	Összesen	1,481	169	1,503	3,153
2	Aranyos-Marót	690	16	415	1,121
	a) Kőrmöczbánya	147	12	167	326
	b) Léva	711	26	284	1,021
Összesen	1,548	54	866	2,468	
3	Balassa-Gyarmat	1,334	161	1,060	2,555
	a) Losoncz	122	13	41	176
	Összesen	1,456	174	1,101	2,731
4	Békés-Gyula	1,341	5	439	1,785
	a) Békés	470	1	267	738
	b) Szarvas	750	47	270	1,067
Összesen	2,561	53	976	3,590	
5	Beregszász	1,960	67	695	2,752
	a) Munkács	869	24	312	1,205
	b) Nagy-Szőlős	487	27	186	700
c) Ungvár	616	39	296	951	
Összesen	3,932	187	1,489	5,608	
6	Besztercze	7,845	8	110	1,963
	a) Naszód	334	14	200	548
	Összesen	2,179	22	310	2,511
7	Besztercebánya	560	26	229	815
	a) Breznóbánya	257	26	110	393
	b) T.-Szt.-Márton	515	31	241	787
Összesen	1,332	83	580	1,995	
8	Brassó	1,659	109	212	1,980
	a) Fogaras	593	66	6	665
	Összesen	2,252	175	218	2,645

terheinek ügy- és értékgorgalma 1877-ben.

felruházott bíróságok megkülönböztetésével.

A változások eseteinek száma												
a terheknél												
új terhek keletkezése folytán					terhektől felszabadítás folytán			Egyszerű előjegyzések	A végrehajtási jognak már fónálló követeléseknél beközelésel	Már betáblázott összegeknél átruházások	A változások főösszege	
szerezések bekezelése által	igazolt előjegyzés által	végrehajtás utáni bekezelés által	hagyatéki átszolgáltatás által	Összesen	a hitelezők kielégítésére szolgáló bejött összeg elégtelensége miatt (csőd esetekben)	a dologi jognak más módóni megszűnése által	Összesen					
												Összesen
3,017	24	584	454	4,079	34	1,561	1,595	89	51	27	8,282	
210	3	116	71	400	—	170	170	25	47	6	1,360	
3,227	27	700	525	4,479	34	1,731	1,765	114	98	33	9,642	
737	6	180	—	923	—	275	275	8	77	8	2,412	
116	1	49	7	173	—	66	66	2	37	1	605	
878	13	374	55	1,318	91	283	374	32	—	5	2,750	
1,729	20	603	62	2,414	91	624	715	42	114	14	5,767	
1,239	22	521	71	1,853	—	574	574	93	64	29	5,168	
148	5	107	13	273	7	83	90	15	62	14	630	
1,387	27	628	84	2,126	7	657	664	108	126	43	5,798	
645	26	237	4	912	—	635	635	50	—	5	3,387	
394	28	239	4	665	—	251	251	63	146	5	1,868	
514	50	66	39	669	29	489	518	45	54	8	2,361	
1,553	104	542	47	2,246	29	1,375	1,404	158	200	18	7,616	
1,509	12	335	58	1,914	—	855	855	125	65	21	5,732	
1,126	104	609	239	2,078	—	24	24	—	68	4	3,379	
223	3	35	9	270	25	132	157	7	65	7	1,206	
659	1	344	30	1,034	—	660	660	—	—	23	2,668	
3,517	120	1,323	336	5,296	25	1,671	1,696	132	198	55	12,985	
688	104	168	—	960	18	168	186	92	20	12	3,233	
677	4	79	—	760	—	113	113	14	—	2	1,437	
1,365	108	247	—	1,720	18	281	299	106	20	14	4,670	
508	8	209	4	729	3	191	194	6	38	9	1,791	
170	12	138	20	340	—	82	82	26	11	20	872	
492	6	217	29	744	—	117	117	64	44	—	1,756	
1,170	26	564	53	1,813	3	390	393	96	93	29	4,419	
901	46	296	39	1,282	109	301	410	123	153	22	3,970	
601	7	233	—	841	—	272	272	29	5	3	1,815	
1,502	53	529	39	2,123	109	573	682	152	158	25	5,785	

Folyó szám	A kir. törvényszék illetőleg az ennek területén lévő s telekkönyvi hatósággal felruházott k. járásbiróság neve	A változások eseteinek száma			
		a birtokban			
		szerződések által	végrehajtás által	haláleset következtében	Összesen
9	Budapest	453	199	155	807
	a) I. és III. ker. jb.	387	109	287	783
	Összesen	840	308	442	1,590
10	Csikszereida	818	—	209	1,027
	a) Gyergyó-Szt-Miklós	1,039	41	177	1,257
	Összesen	1,857	41	386	2,284
11	Debreczen	849	167	457	1,472
	a) H.-Böszörmény	648	56	182	886
	b) H.-Hadház	218	2	81	301
	c) H.-Nánás	621	27	199	847
	d) Székelyhid	581	12	238	831
	e) Szoboszló	680	38	229	947
	Összesen	3,597	302	1,385	5,284
12	Deés	1,050	139	197	1,386
	a) Nagysomkút	686	4	141	831
	b) Szamosújvár	866	103	220	1,189
	Összesen	2,602	246	558	3,406
13	Déva	210	19	116	345
	a) Hátszeg	267	12	347	626
	b) Körösbánya	368	21	71	460
	Összesen	845	52	534	1,431
14	Eger	1,059	118	738	1,915
	a) Gyöngyös	698	160	729	1,587
	Összesen	1,757	278	1,467	3,502
15	Eperjes	432	181	537	1,150
	a) Bártfa	302	87	378	767
	b) Kis-Szeben	207	10	138	355
	Összesen	941	278	1,053	2,272
16	Erzsébetváros	353	30	7	390
	a) Medgyes	590	40	40	670
	b) Segesvár	898	147	103	1,148
	Összesen	1,841	217	150	2,208

A változások eseteinek száma												
a terhek nél												
új terhek keletkezése folytán					terhektől felszabadítás folytán			Egyszerű előjegyzések	A végrehajtási jognak már fennálló követeléseknél beköszlései	Már betáblázott összegeknél átruházások	A változások főösszege	
szerződések bekezdése által	igazolt előjegyzés által	végrehajtás utáni bekezdés által	hagyatéki átszolgáltatás által	Összesen	a hitelezők kielégítésére szolgáló bejött összeg elégtelensége miatt (csőd esetekben)	a dologi jognak más módjoni megszűnése által	Összesen					
1,229	72	432	96	1,829	169	1,295	1,464	127	135	116	4,478	
1,702	29	513	201	2,445	417	831	1,248	102	97	42	4,717	
2,931	101	945	297	4,274	586	2,126	2,712	229	232	158	9,195	
1,295	47	136	—	1,478	8	36	44	58	—	—	2,607	
699	6	171	—	876	—	109	109	37	—	7	2,286	
1,994	53	307	—	2,354	8	145	153	95	—	7	4,893	
769	9	116	18	912	151	584	735	264	53	38	3,474	
314	7	87	5	413	—	171	171	13	32	18	1,533	
243	—	60	—	303	—	—	—	1	—	—	605	
120	—	35	1	156	—	201	201	10	10	—	1,224	
543	11	158	20	732	1	206	207	141	70	5	1,983	
241	9	53	62	365	—	251	251	18	48	29	1,658	
2,230	36	509	106	2,881	152	1,413	1,565	447	213	90	10,480	
408	15	206	—	629	99	265	364	191	104	29	2,703	
93	23	118	43	277	—	—	—	37	3	4	1,152	
432	52	236	—	720	—	261	261	249	64	11	2,494	
933	90	560	43	1,626	99	526	625	477	171	44	6,349	
185	11	230	3	429	—	59	59	5	16	2	856	
240	—	20	—	260	15	25	40	9	—	—	935	
81	1	61	7	150	—	83	83	3	5	4	705	
506	12	311	10	839	15	167	182	17	21	6	2,496	
1,250	11	359	—	1,620	2	1,101	1,103	71	26	11	4,746	
917	30	353	127	1,427	—	686	686	66	—	62	3,828	
2,167	41	712	127	3,047	2	1,787	1,789	137	26	73	8,574	
617	5	164	24	810	82	294	376	13	345	15	2,709	
432	40	170	—	642	1	140	141	27	—	4	1,581	
94	4	32	24	154	—	70	70	1	12	6	598	
1,143	49	366	48	1,606	83	504	587	41	357	25	4,888	
329	3	164	6	502	11	32	43	15	22	5	977	
673	4	330	2	1,009	11	93	104	36	19	8	1,846	
946	3	286	12	1,247	26	114	140	—	161	—	2,696	
1,948	10	780	20	2,758	48	239	287	51	202	13	5,519	

Folyó szám	A kir. törvényszék illetőleg az ennek területén lévő s telekkönyvi hatósággal felruházott k. járásbírósa neve	A változások eseteinek száma			
		a birtokban			
		szerződések által	végrehajtás által	haláloset következtében	Összesen
17	Fehértemplom	1,911	56	101	2,068
	a) Oraviczánya	1,297	30	113	1,440
	b) Versecz	552	1	134	687
	Összesen	3,760	87	348	4,195
18	Fiume	103	6	52	161
19	Győr	966	42	626	1,634
	a) Magyar-Óvár	620	134	259	1,013
	b) Nezsider	461	58	341	860
	Összesen	2,047	234	1,226	3,507
20	Gyula-Fehérvár	177	32	99	308
	a) Abrudbánya	250	37	147	434
	b) Nagy-Enyed	429	20	19	468
	Összesen	856	89	265	1,210
21	Ipolyság	1,203	16	524	1,743
	a) Korpona	190	21	74	285
	b) Selmeczbánya	284	31	228	543
	Összesen	1,677	68	826	2,571
22	Jászberény	1,472	48	432	1,952
23	Kalocsa	1,602	209	932	2,743
	a) Halas	631	10	163	804
	Összesen	2,233	219	1,095	3,547
24	Kaposvár	867	56	432	1,355
	a) Marczali	824	64	199	1,087
	b) Szigetvár	332	9	323	664
	Összesen	2,023	129	954	3,106
25	Karánsebes	413	4	12	429
26	Karczag	1,085	71	299	1,455
	a) Kis-Újszállás	574	25	290	889
	b) Kun-Szt-Márton	385	25	53	463
	c) Mezőtúr	630	54	181	865
	d) Szolnok	525	47	229	801
	Összesen	3,199	222	1,052	4,473

A változások eseteinek száma													
a terheknél													
új terhek keletkezése folytán					terhektől felszabadítás folytán				Egyszerű előjegyzések	A végrehajtási jognak már fónálló követe- léseknél bekelezései	Már betáblázott összegek nélküli átruházások	A változások főösszege	
szerződések bekelezése által	igazolt előjegyzés által	végrehajtás utáni bekelezés által	hagyatéki átszolgáltatás által	Összesen	a hitelezők kielégítésére szolgáló bejött összeg elégtelensége miatt (csőd esetekben)	a dologi jognak más módjoni megszűnése által	Összesen						
942	101	225	39	1,307	—	711	711	—	203	57	4,346		
685	4	292	20	1,001	—	296	296	58	—	2	2,797		
10	3	19	8	40	13	360	373	44	264	4	1,412		
1,637	108	536	67	2,348	13	1,367	1,380	102	467	63	8,555		
164	2	25	1	192	4	132	136	27	29	14	559		
2,886	27	589	84	3,586	—	1,161	1,161	9	174	58	6,622		
253	1,522	265	196	2,236	49	1,852	1,901	57	136	107	5,450		
881	20	166	84	1,151	131	588	719	34	154	76	2,994		
4,020	1,569	1,020	364	6,973	180	3,601	3,781	100	464	241	15,066		
343	45	319	8	715	25	77	102	41	8	5	1,179		
128	27	229	16	400	—	150	150	67	174	6	1,231		
166	2	191	3	362	45	1	46	9	1	1	887		
637	74	739	27	1,477	70	228	298	117	183	12	3,297		
1,061	17	500	15	1,593	—	607	607	16	—	13	3,972		
174	8	101	—	283	52	1	53	5	—	2	628		
295	7	53	104	459	13	209	222	25	7	6	1,262		
1,530	32	654	119	2,335	65	817	882	46	7	21	5,862		
550	7	47	8	612	34	250	284	7	30	7	2,892		
1,201	52	463	561	2,277	—	536	536	340	128	29	6,053		
314	16	52	32	414	—	348	348	17	26	18	1,627		
1,515	68	515	593	2,691	—	884	884	357	154	47	7,680		
1,989	152	475	25	2,641	—	1,876	1,876	215	—	38	6,125		
576	13	439	12	1,040	—	250	250	48	87	3	2,515		
241	17	75	19	352	—	98	98	12	18	8	1,152		
2,806	182	989	56	4,033	—	2,224	2,224	275	105	49	9,792		
45	6	22	—	73	—	23	23	14	—	4	543		
374	8	173	213	768	—	175	175	20	23	8	2,449		
9	238	81	35	363	—	221	221	17	—	6	1,496		
144	3	72	22	241	—	154	154	10	16	5	889		
227	1	57	—	285	35	339	374	5	11	—	1,540		
200	15	104	6	325	—	173	173	25	2	9	1,335		
954	265	487	276	1,982	35	1,062	1,097	77	52	28	7,709		

Folyó szám	A kir. törvényszék illetőleg az ennek területén lévő s telekkönyvi hatósággal felruházott k. járásbíróság neve	A változások eseteinek száma			
		a birtokban			
		szerződések által	végrehajtás által	haláleset következtében	Összesen
27	Kassa.	544	837	148	1,529
	a) Torna.	571	73	490	1,134
	Összesen	1,115	910	638	2,663
28	Kecskemét	829	76	446	1,351
	a) Czegléd	842	13	56	911
	b) Félegyháza	650	33	167	850
	c) Kun-Szt-Miklós	279	19	82	380
	d) Nagy-Kőrös	512	9	236	757
	Összesen	3,112	150	987	4,249
29	Kézdi-Vásárhely	1,884	25	203	2,112
	a) Seps-Szt-György	1,657	18	259	1,934
	Összesen	3,541	43	462	4,046
30	Kolozsvár	779	102	375	1,256
	a) Bánffy-Hunyad	387	67	1	455
	Összesen	1,166	169	376	1,711
31	Komárom	1,119	96	412	1,627
	a) Esztergom	524	111	200	835
	b) Tata	428	97	155	680
	Összesen	2,071	304	767	3,142
32	Lőcse	373	29	146	548
	a) Göllniczbánya	216	29	102	347
	b) Igló	244	28	107	379
	c) Késmárk	871	27	227	1,125
	d) Szepesszombat	297	—	98	395
	Összesen	2,001	113	680	2,794
33	Lugos	213	39	610	862
	a) Bogsán	235	—	45	280
	Összesen	448	39	655	1,142
34	Marmaros-Sziget	1,500	526	800	2,826
	a) Huszt	505	56	104	665
	Összesen	2,005	582	904	3,491

A változások eseteinek száma												
a terheknél												
új terhek keletkezése folytán					terhektől felszabadítás folytán			Egyszerű előjegyzések	A végrehajtási jognak már fónálló követeléseknél bekelezések	Már betáblázott összegeknél átruházások	A változások főösszege	
szerződések bekelezése által	igazolt előjegyzés által	végrehajtás útján bekelezés által	hagyatéki átszolgáltatás által	Összesen	a hitelezők kielégítésére szolgáló bejött összeg elégtelensége miatt (csőd esetekben)	a dologi jognak más módoni megszűnése által	Összesen					
1,273	28	19	91	1,411	90	895	985					13
691	—	421	54	1,166	—	254	254	23	7	23	2,607	
1,964	28	440	145	2,577	90	1,149	1,239	36	83	47	6,645	
736	38	223	161	1,158	53	818	871	66	89	38	3,573	
977	14	156	18	1,165	—	335	335	15	54	1	2,481	
188	12	48	20	268	2	257	259	31	30	1	1,439	
196	11	91	8	306	67	209	276	37	18	1	1,018	
1,290	17	55	—	1,362	—	818	818	15	—	5	2,957	
3,387	92	573	207	4,259	122	2,437	2,559	164	191	46	11,468	
369	5	296	5	675	72	16	88	74	47	8	3,004	
460	24	300	1	785	—	124	124	141	7	—	2,991	
829	29	596	6	1,460	72	140	212	215	54	8	5,995	
1,193	26	289	1	1,509	104	240	344	54	105	19	3,287	
243	1	146	1	391	118	9	127	26	6	15	1,020	
1,436	27	435	2	1,900	222	249	471	80	111	34	4,307	
1,435	35	363	13	1,846	93	982	1,075	140	511	47	5,246	
73	1,211	505	74	1,863	—	248	248	142	319	66	3,473	
397	3	143	29	572	2	206	208	10	28	7	1,505	
1,905	1,249	1,011	116	4,281	95	1,436	1,531	292	858	120	10,224	
394	5	74	25	498	3	162	165	12	11	10	1,244	
194	3	59	8	264	—	43	43	3	41	1	699	
194	4	98	13	209	8	99	107	18	27	2	842	
552	11	97	6	666	15	190	205	49	29	15	2,089	
330	1	53	5	389	—	59	59	4	4	3	854	
1,664	24	381	57	2,126	26	553	579	86	112	31	5,728	
189	42	112	64	407	—	148	148	10	—	6	1,433	
534	1	35	—	570	—	75	75	12	—	—	937	
723	43	147	64	977	—	223	223	22	—	6	2,370	
1,500	200	526	—	2,226	300	527	827	215	1,526	140	7,760	
208	21	78	2	309	—	—	—	29	52	7	1,062	
1,708	221	604	2	2,535	300	527	827	244	1,578	147	8,822	

Folyó szám	A kir. törvényszék illetőleg az ennek területén lévő s telekkönyvi hatósággal felruházott k. járásbiróság neve	A változások eseteinek száma			
		a birtokban			
		szerződések által	végrehajtás által	haláleset következtében	Összesen
35	Maros-Vásárhely	1,322	—	253	1,575
	a) D.-Szt.-Márton	343	11	57	411
	b) Szász-Régen	455	26	275	756
	Összesen	2,120	37	585	2,742
36	Miskolcz	1,965	230	642	2,837
37	Nagy-Beckerek	865	126	379	1,370
	a) Módos	437	18	92	547
	Összesen	1,302	144	471	1,917
38	Nagy-Kanizsa	1,264	40	681	1,985
	a) Csáktornya	1,303	126	60	1,489
	b) Keszthely	561	35	231	827
	Összesen	3,128	201	972	4,301
39	Nagy-Kikinda	1,973	250	1,031	3,254
	a) Nagy-Szt.-Miklós	198	7	21	226
	Összesen	2,171	257	1,052	3,480
40	Nagy-Szeben	818	61	297	1,176
	a) Szászsebes	138	15	10	163
	Összesen	956	76	307	1,339
41	Nagyvárad	1,839	2,315	1,829	5,983
	a) Belényes	263	—	38	301
	b) Nagy-Szalonta	697	40	362	1,099
	Összesen	2,799	2,355	2,229	7,383
42	Nyiregyháza	513	—	240	753
	a) Nagy-Kálló	205	8	125	338
	Összesen	718	8	365	1,091
43	Nyitra	3,090	164	816	4,070
	a) Szakolcza	465	9	187	661
	b) Szenicz	1,736	27	31	1,794
	Összesen	5,291	200	1,034	6,525
44	Pancsova	2,836	8	—	2,844
	a) Titel	711	5	89	805
	Összesen	3,547	13	89	3,649

A változások eseteinek száma												
a terhek nél												
új terhek keletkezése folytán					terhektől felszabadítás folytán			Egyszerű előjegyzések	A végrehajtási jognak már fónálló követe- léseknél bekelezési	Már betáblázott összegeknél átruházások	A változások főösszege	
szerződések bekelezése által	igazolt előjegyzés által	végrehajtás utján bekelezés által	hagyatéki átszolgáltatás által	Összesen	a hitelezők kielégítésére szolgáló bejutt összeg elégtelensége miatt (csőd esetekben)	a dologi jognak más módtoni meg- szűnése által	Összesen					
575	59	302	—	936	—	144	144	126	116	45	2,942	
74	9	256	1	340	—	18	18	27	14	1	811	
236	19	242	—	497	—	64	64	23	7	2	1,349	
885	87	800	1	1,773	—	226	226	176	137	48	5,102	
1,643	15	353	5	2,016	—	1,023	1,023	90	14	14	5,994	
1,352	11	243	63	1,669	—	581	581	29	132	30	3,811	
940	16	529	161	1,646	—	282	282	39	6	8	2,528	
2,292	27	772	224	3,315	—	863	863	68	138	38	6,339	
1,243	35	328	41	1,647	54	540	594	97	216	16	4,555	
1,438	76	320	299	2,133	—	7	7	234	79	3	3,945	
449	7	261	18	735	24	174	198	99	67	8	1,934	
3,130	118	909	358	4,515	78	721	799	430	362	27	10,434	
3,524	44	451	185	4,204	2	1,539	1,541	372	280	12	9,663	
1,298	38	241	17	1,594	—	25	25	—	—	—	1,845	
4,822	82	692	202	5,798	2	1,564	1,566	372	280	12	11,508	
1,793	557	1,135	297	3,782	40	173	213	512	127	2,607	8,417	
441	1	161	—	603	—	55	55	1	—	1	823	
2,234	558	1,296	297	4,385	40	228	268	513	127	2,608	9,240	
2,921	417	3,289	96	6,723	42	1,214	1,256	118	491	87	14,658	
640	6	374	325	1,345	—	126	126	38	18	11	1,839	
224	—	64	1	289	—	153	153	9	—	—	1,550	
3,785	423	3,727	422	8,357	42	1,493	1,535	165	509	98	18,047	
270	18	80	—	368	—	118	118	42	103	27	1,411	
376	16	163	125	680	—	153	153	54	19	34	1,278	
646	34	243	125	1,048	—	271	271	96	122	61	2,689	
2,881	237	871	105	4,094	—	1,394	1,394	346	201	140	10,254	
389	12	45	7	453	—	247	247	88	47	19	1,515	
1,216	58	221	—	1,495	—	379	379	93	86	73	3,920	
4,486	307	1,137	112	6,042	—	2,020	2,020	527	334	241	15,689	
1,161	—	405	—	1,566	—	421	421	41	53	5	4,930	
489	12	72	—	573	—	146	146	45	12	5	1,586	
1,650	12	477	—	2,139	—	567	567	86	65	10	6,516	

Folyó szám	A kir. törvényszék illetőleg az ennek területén lévő s telekkönyvi hatósággal felruházott kir. járásbírósa neve	A változások eseteinek száma			
		a birtokban			
		szerződések által	végrehajtás által	haláleset következtében	Összesen
45	Pestvidék	6,973	598	2,146	9,717
46	Pécs	6,206	960	1,625	8,791
	a) Mohács	542	—	182	724
	Összesen	6,748	960	1,807	9,515
47	Pozsony	1,411	142	124	1,677
	a) Duna-Szerdahely	502	24	7	533
	b) Nagy-Szombat	875	120	32	1,027
	c) Somorja	217	41	137	395
	Összesen	3,005	327	300	3,632
48	Rimaszombat	769	57	498	1,324
	a) Rozsnyó	385	98	213	696
	Összesen	1,154	155	711	2,020
49	Rózsashegy	496	19	117	632
	a) Alsó-Kubin	294	34	254	582
	b) Liptó-Szt-Miklós	425	35	109	569
	c) Námesztó	123	—	1	124
	d) Trsztena	299	16	51	366
	Összesen	1,637	104	532	2,273
50	Sátoralja-Újhely	586	485	1,115	2,186
	a) Homonna	507	49	862	1,418
	b) Tokaj	575	51	94	720
	Összesen	1,668	585	2,071	4,324
51	Sopron	3,271	141	666	4,078
	a) Kismarton	1,445	114	189	1,748
	Összesen	4,716	255	855	5,826
52	Szabadka	1,764	81	621	2,466
	a) Baja	691	35	169	895
	b) Zenta	1,272	9	132	1,413
	Összesen	3,727	125	922	4,774
53	Szatmár	1,141	161	335	1,637
	a) Nagy-Bánya	316	48	156	520
	b) Nagy-Károly	2,178	258	1,043	3,479
	Összesen	3,635	467	1,534	5,636

A változások eseteinek száma												
a terhek nél												
új terhek keletkezése folytán					terhektől felszabadítás folytán			Egyszerű előjegyzések	A végrehajtási jognak már fónálló követe-léseknél bekelezések	Már betáblázott összegeknél átruházások	A változások főösszege	
szerződések bekelezése által	igazolt előjegyzés által	végrehajtás utáni bekelezés által	hagyatéki átszolgáltatás által	Összesen	a hitelezők kielégítésére szolgáló bejött összeg elégtelensége miatt (eső esetekben)	a dologi jognak más módjani megszüntése által	Összesen					
8,346	394	2,896	905	12,541	218	5,246	5,464	746	497	814	29,779	
6,450	350	3,550	930	11,280	340	1,494	1,834	900	550	170	23,525	
464	18	99	32	613	41	199	240	—	—	—	1,577	
6,914	368	3,649	962	11,893	381	1,693	2,074	900	550	170	25,102	
2,154	103	779	33	3,069	1	1,252	1,253	190	236	73	6,498	
778	13	98	3	892	—	192	192	48	19	13	1,697	
1,150	40	160	1	1,351	—	361	361	165	81	45	3,030	
253	20	61	78	412	—	275	275	31	24	25	1,162	
4,335	176	1,098	115	5,724	1	2,080	2,081	434	360	156	12,387	
1,032	17	291	6	1,346	35	358	393	62	97	28	3,250	
309	8	161	7	485	70	147	217	34	1	6	1,439	
1,341	25	452	13	1,831	105	505	610	96	98	34	4,689	
300	22	135	11	468	12	129	141	32	32	12	1,317	
382	8	98	15	503	—	135	135	38	9	10	1,277	
467	18	132	26	643	26	265	291	37	42	16	1,598	
93	2	65	—	160	—	38	38	29	7	5	363	
—	—	88	—	88	—	11	11	14	—	1	480	
1,242	50	518	52	1,862	38	578	616	150	90	44	5,035	
1,792	63	619	81	2,545	—	342	342	91	417	32	5,613	
569	9	176	73	827	—	262	262	29	36	30	2,602	
703	25	148	18	894	—	396	396	51	16	13	2,070	
3,054	97	943	172	4,266	—	1,000	1,000	151	469	75	10,285	
7,075	182	1,069	276	8,602	120	610	730	462	693	97	14,662	
2,112	57	266	140	2,575	38	1,113	1,151	225	283	129	6,111	
9,187	239	1,335	416	11,177	158	1,723	1,881	687	976	226	20,773	
1,405	7	142	—	1,554	—	529	529	44	14	43	4,650	
672	16	137	36	861	23	392	415	44	32	17	2,264	
423	24	116	4	567	—	212	212	38	16	17	2,263	
2,500	47	395	40	2,982	23	1,133	1,156	126	62	77	9,177	
995	81	475	115	1,666	—	547	547	104	152	49	4,155	
315	—	48	—	363	—	2	2	26	168	2	1,081	
2,456	209	414	220	3,299	59	453	512	333	215	53	7,891	
3,766	290	937	335	5,328	59	1,002	1,061	463	535	104	13,127	

Folyó szám	A kir. törvényszék illetőleg az ennek területén lévő s telekkönyvi hatósággal felruházott k. járásbiróság neve	A változások eseteinek száma			
		a birtokban			
		szerződések által	végrehajtás által	haláleset következtében	Összesen
54	Szeged	1,742	140	376	2,258
	a) H.-M.-Vásárhely	1,503	59	161	1,723
	b) Makó	703	135	123	961
	c) Szentés	928	39	221	1,188
	Összesen	4,876	373	881	6,130
55	Szegszárd	1,282	251	197	1,730
	a) Paks	46	41	12	99
	b) Tamási	881	88	398	1,367
	Összesen	2,209	380	607	3,196
56	Székely-Udvarhely	1,605	91	153	1,849
57	Székes-Fehérvár	2,185	61	278	2,524
58	Szombathely	1,871	61	116	2,048
	a) Felső-Eőr	509	22	150	681
	b) Kőszeg	445	—	—	445
	c) Szent-Gotthard	1,369	21	10	1,400
	Összesen	4,194	104	276	4,574
59	Temesvár	774	541	389	1,704
	a) Lipppa	247	14	84	345
	b) Vinga	449	88	186	723
	Összesen	1,470	643	659	2,772
60	Torda	754	312	—	1,066
61	Trencsén	548	230	150	928
	a) Zsolna	942	26	330	1,298
	Összesen	1,490	256	480	2,226
62	Újvidék	716	65	395	1,176
	a) Ó-Becse	1,220	1	373	1,594
	Összesen	1,936	66	768	2,770
63	Veszprém	1,493	94	351	1,938
	a) Pápa	2,370	9	590	2,969
	Összesen	3,863	103	941	4,907

A változások eseteinek száma															
a terheknél															
új terhek keletkezése folytán								terhektől felszabadítás folytán				Egyszerű előjegyzések	A végrehajtási jognak már fönálló követe- léseknél bekelezései	Már betáblázott összegeknél átruházások	A változások főösszege
szerződések bekelezése által	igazolt előjegyzés által	végrehajtás utjámi bekelezés által	hagyatéki átszolgáltatás által	Összesen	a hitelezők kielégítésére szolgáló befött összeg elégtelensége miatt (osód esetekben)	a dologi jognak más módoni meg- szűnése által	Összesen	Egyszerű előjegyzések	A végrehajtási jognak már fönálló követe- léseknél bekelezései	Már betáblázott összegeknél átruházások	A változások főösszege				
1,701	22	146	21	1,890	73	1,101	1,174	97	124	25	5,568				
507	41	86	63	697	—	938	938	65	143	7	3,573				
461	16	178	19	172	—	592	592	46	41	28	2,340				
358	7	77	5	447	—	355	355	28	55	11	2,084				
3,027	86	485	108	3,706	73	2,986	3,059	236	363	71	13,565				
2,306	93	1,167	138	3,704	—	575	575	174	82	39	6,304				
45	11	14	9	79	—	32	32	14	13	2	239				
1,823	36	365	201	2,425	—	316	316	69	42	16	4,235				
4,174	140	1,546	348	6,208	—	923	923	257	137	57	10,778				
594	19	355	—	968	97	—	97	59	78	15	3,066				
24	2,004	1,824	400	4,252	2	1,495	1,497	597	93	156	9,119				
58	2,736	79	27	2,900	19	645	664	75	485	46	6,218				
469	17	110	42	638	17	149	166	52	19	7	1,563				
770	—	91	—	861	—	315	315	89	1	5	1,716				
1,372	22	470	37	1,901	26	357	383	76	1	11	3,772				
2,669	2,775	750	106	6,300	62	1,466	1,528	292	506	69	13,269				
2,888	308	917	687	4,800	—	686	686	664	716	389	8,959				
117	3	76	1	197	—	78	78	8	—	2	630				
521	63	299	29	912	—	208	208	207	23	47	2,120				
3,526	374	1,292	717	5,909	—	972	972	879	739	438	11,709				
286	72	156	286	800	—	52	52	52	24	26	2,020				
724	—	42	3	769	—	47	47	2	7	—	1,753				
1,042	5	227	15	1,289	—	103	103	32	—	5	2,727				
1,766	5	269	18	2,058	—	150	150	34	7	5	4,480				
723	24	242	17	1,006	—	644	644	39	27	11	2,903				
372	5	91	62	530	7	339	346	15	2	26	2,513				
1,095	29	333	79	1,536	7	983	990	54	29	37	5,416				
1,458	9	351	—	1,818	—	509	509	144	222	17	4,648				
1,640	190	442	70	2,342	—	985	985	1,105	1,403	309	9,113				
3,098	199	793	70	4,160	—	1,494	1,494	1,249	1,625	326	13,761				

Folyó szám	A kir. törvényszék illetőleg az ennek területén lévő s telekkönyvi hatósággal felruházott k. járásbiróság neve	A változások eseteinek száma			
		a birtokban			
		szereződések által	végrehajtás által	haláleset következtében	Összesen
64	Zala-Eggerszeg	1,074	14	112	1,200
	a) Alsó-Lendva	447	10	155	612
	b) Tapolca	901	13	146	1,060
	Összesen	2,422	37	413	2,872
65	Zilah	1,308	132	579	2,019
	a) Szilágy-Somlyó	687	92	97	876
	b) Tasnád	422	64	409	895
	Összesen	2,417	288	1,085	3,790
66	Zombor	1,205	11	274	1,490
	a) Kula	814	88	265	1,167
	Összesen	2,019	99	539	2,657
	Főösszeg	152,963	15,965	50,453	219,381
	1876. évben	130,120	12,982	46,147	189,249

A változások eseteinek száma												
a terhek nélkül												
új terhek keletkezése folytán					terhektől felszabadítás folytán			Egyszerű előjegyzések	A végrehajtási jognak már fönálló követe- léseknél bekelezései	Már betáblázott összegeknél átruházások	A változások főösszege	
szereződések bekelezése által	igazolt előjegyzés által	végrehajtás utáni bekelezés által	hagyatéki átszolgáltatás által	Összesen	a hitelezők kielégítésére szolgáló bejött összeg elégtelensége miatt (csőd esetekben)	a dologi jognak más módjoni meg- szünése által	Összesen					
818	35	325	9	1,187	—	338	338	172	16	10	2,923	
292	6	61	27	386	3	87	90	66	87	—	1,241	
1,092	10	234	8	1,344	—	337	337	215	—	11	2,967	
2,202	51	620	44	2,917	3	762	765	453	103	21	7,131	
469	2	132	—	603	65	289	354	31	40	8	3,055	
436	72	115	19	642	52	203	255	152	122	31	2,078	
226	5	139	5	375	20	193	213	62	86	14	1,645	
1,131	79	386	24	1,620	137	685	822	245	248	53	6,778	
1,108	7	245	7	1,367	—	836	836	6	—	5	3,704	
801	75	129	—	1,005	371	—	371	51	4	3	2,601	
1,909	82	374	7	2,372	371	836	1,207	57	4	8	6,305	
148,535	14,167	50,659	10,870	224,231	4,534	68,251	72,785	15,403	16,388	7,711	555,899	
153,037	13,697	43,453	10,705	220,892	4,729	61,824	66,553	14,203	12,200	5,816	508,913	

B. Értékforgalom a telekkönyvi hatósággal

Folyó szám	A kir. törvényszék illetőleg az ennek területén lévő s telekkönyvi hatósággal felruházott kir. járásbíró neve	A változások eseteinek pénzértéke o. é. forintban													
		a birtokban						a terheknél							
								új terhek keletkezése folytán							
		szerződések által		végrehajtás által		haláleset következtében		Összesen		szerződések bekelezése által		igazolt előjegyzés által		végrehajtás útján való bekelezés által	
frt	kr	frt	kr	frt	kr	frt	kr	frt	kr	frt	kr	frt	kr		
1	Arad	829,743	51	372,132	26	1,425,644	55	2,627,520	32	1,902,162	97	53,427	71	270,922	81
	a) Borosjenő	532,696	18	71,776	10	323,713	10	928,185	38	543,031	28	3,439	30	75,506	91
	Összesen	1,362,439	69	443,908	36	1,749,357	65	3,555,705	70	2,445,194	25	56,867	01	346,429	72
2	Aranyos-Marót	669,085	01	5,910	—	388,557	30	1,063,552	31	601,546	66	1,818	83	206,790	96
	a) Kőrmöcsbánya	49,025	17	11,485	50	97,038	—	157,548	67	36,077	57	4,500	—	3,455	90
	b) Léva	410,965	67	21,498	—	665,104	97	1,097,568	64	5,166,356	79	2,668	—	76,650	75
	Összesen	1,129,075	85	38,893	50	1,150,700	27	2,318,669	62	5,803,981	02	8,986	83	286,897	61
3	Balassa-Gyarmat	931,381	86	388,583	40	639,810	15	1,959,775	41	1,375,952	40	17,323	43	285,093	59
	a) Losonc	159,867	75	24,687	34	159,363	21	343,918	30	302,196	50	94,277	19	35,830	30
	Összesen	1,091,249	61	413,270	74	799,173	36	2,303,693	71	1,678,148	90	111,600	62	320,923	89
4	Békés-Gyula	1,476,944	46	11,495	—	540,539	09	2,028,978	55	822,292	98	65,270	75	167,487	67
	a) Békés	271,917	—	200	—	164,149	29	436,266	29	218,846	—	101,991	60	50,860	19
	b) Szarvas	967,609	46	27,350	74	774,934	83	1,769,895	03	473,094	62	41,757	78	38,213	77
	Összesen	2,716,470	92	39,045	74	1,479,623	21	4,235,139	87	1,514,233	60	209,020	13	256,561	63
5	Beregszász	684,365	15	42,878	01	197,674	54	924,917	70	488,654	26	2,495	43	228,561	62
	a) Munkács	158,937	—	49,560	—	83,517	—	292,014	—	167,911	—	55,308	—	61,673	—
	b) Nagy-Szőlős	124,232	16	20,976	24	73,752	47	218,960	87	74,944	53	10,120	73	11,937	—
	c) Ungvár	376,756	51	88,483	80	230,523	11	695,763	42	466,727	16	240	—	216,590	13
	Összesen	1,344,290	82	201,898	05	585,467	12	2,131,655	99	1,198,236	95	68,164	16	518,761	75
6	Besztercze	257,024	50	2,428	—	23,852	27	283,304	77	530,530	69	15,586	—	33,968	63
	a) Naszód	44,409	88	3,981	02	31,605	96	79,996	86	82,169	37	830	—	24,443	47
	Összesen	301,434	38	6,409	02	55,458	23	363,301	63	612,700	06	16,416	—	58,412	10
7	Besztercebánya	279,648	79	16,477	55	203,888	47	500,014	81	438,968	03	2,360	—	49,326	23
	a) Breznóbánya	72,039	81	23,601	31	50,366	02	146,007	14	64,749	65	5,669	78	23,365	31
	b) T.-Szt.-Márton	420,696	30	28,167	—	179,395	14	628,258	44	206,400	33	2,310	—	48,647	33
	Összesen	772,384	90	68,245	86	433,649	63	1,274,280	39	710,118	01	10,339	78	121,938	87
8	Brassó	331,913	67	127,963	64	353,799	98	813,677	29	469,233	79	53,001	51	154,158	34
	a) Fogaras	72,516	05	25,328	23	7,416	—	105,260	28	103,158	62	16,909	99	17,848	09
	Összesen	404,429	72	153,291	87	361,215	98	918,937	57	572,392	41	69,911	50	172,006	43
9	Budapest	10,477,600	35	2,958,797	73	4,992,637	90	18,429,035	98	6,303,696	50	224,266	16	661,094	76
	a) I—III. ker. jb.	1,744,817	09	465,856	41	654,887	61	2,865,561	11	1,422,666	54	71,988	74	136,641	23
	Összesen	12,222,417	44	3,424,654	14	5,647,525	51	21,294,597	09	7,726,363	04	296,254	90	797,735	99

felruházott bíróságok megkülönböztetésével.

A változások eseteinek pénzértéke o. é. forintban																					
a terheknél																					
új terhek keletkezése folytán				terhektől felszabadítás folytán																	
hagyatéki átszolgáltatás által		Összesen		a hitelezők kielégítésére szolgáló bejött összeg telensége miatt (csőd esetekben)				a dologi jognak más módon való megsztmése által				Összesen		Egyszerű előjegyzések		A végrehajtási jognak már fennálló követeléseknél bekelezései		Már betáblázott összegeknél átruházások		A változások főösszege	
frt	kr	frt	kr	frt	kr	frt	kr	frt	kr	frt	kr	frt	kr	frt	kr	frt	kr	frt	kr	frt	kr
217,488	96	2,444,002	45	145,290	86	1,462,771	30	1,608,062	16	68,209	43	7,654	36	142,300	18	6,897,748	90				
842,528	20	1,464,505	69	—	—	654,183	42	654,183	42	6,540	07	784	98	16,320	31	3,070,519	85				
1,060,017	16	3,908,508	14	145,290	86	2,116,954	72	2,262,245	58	74,749	50	8,439	34	158,620	49	9,968,268	75				
—	—	810,156	45	—	—	237,098	60	237,098	60	18,026	34	70,441	16	32,061	—	2,231,335	86				
1,803	—	45,836	47	—	—	76,259	66	76,259	66	4,580	—	3,893	70	100	—	288,218	50				
25,108	41	5,270,784	95	32,335	30	248,065	33	280,400	63	8,296	83	—	—	4,208	—	6,661,259	05				
26,912	41	6,126,777	87	32,335	30	561,423	59	593,758	89	30,903	17	74,334	86	36,369	—	9,180,813	41				
41,662	79	1,720,032	21	—	—	866,164	42	866,164	42	86,775	59	100,497	47	27,270	11	4,760,515	21				
3,286	81	435,590	80	16,665	02	245,046	23	261,711	25	8,329	26	199,524	60	50,174	43	1,299,248	64				
44,949	60	2,155,623	01	16,665	02	1,111,210	65	1,127,875	67	95,104	85	300,022	07	77,444	54	6,059,763	85				
1,000	—	1,056,051	40	—	—	779,594	57	779,594	57	112,478	92	—	—	2,271	—	3,979,374	44				
210	—	371,907	79	—	—	250,627	67	250,627	67	169,582	75	39,598	55	1,675	—	1,269,658	05				
18,960	26	572,026	43	11,643	25	206,965	06	218,608	31	54,074	44	27,656	66	14,698	—	2,656,958	87				
20,170	26	1,999,985	62	11,643	25	1,237,187	30	1,248,830	55	336,136	11	67,255	21	18,644	—	7,905,991	36				
11,504	81	731,216	12	—	—	436,555	24	436,555	24	38,444	86	27,642	—	7,620	—	2,166,395	92				
9,450	—	294,342	—	—	—	86,914	—	86,914	—	—	—	32,410	—	3,829	—	709,509	—				
5,327	75	102,330	01	11,980	16	28,147	28	40,127	44	5,586	60	17,937	18	3,235	06	388,177	16				
35,371	—	718,928	29	—	—	359,342	63	359,342	63	—	—	—	—	27,404	47	1,801,438	81				
61,653	56	1,846,816	42	11,980	16	910,959	15	922,939	31	44,031	46	77,989	18	42,088	53	5,065,520	89				
—	—	580,085	32	8,609	98	79,320	26	87,930	24	43,982	—	59,839	87	8,468	80	1,063,611	—				
—	—	107,442	84	—	—	65,980	19	65,980	19	113,077	62	—	—	624	—	367,121	51				
—	—	687,528	16	8,609	98	145,300	45	153,910	43	157,059	62	59,839	87	9,092	80	1,430,732	51				
1,563	—	492,217	26	1,577	70	69,700	85	71,278	55	2,002	91	46,169	18	23,925	84	1,135,608	55				
18,185	—	111,969	74	—	—	49,891	16	49,891	16	14,946	93	14,746	33	13,999	80	351,561	10				
5,857	29	263,214	95	—	—	116,383	82	116,383	82	21,205	70	16,651	72	—	—	1,045,714	36				
25,605	29	867,401	95	1,577	70	235,975	83	237,553	53	38,155	54	77,567	23	37,925	64	2,532,884	28				
20,629	—	697,022	64	124,595	05	189,302	03	313,897	08	81,725	72	91,513	87	22,675	35	2,020,511	95				
—	—	137,916	70	—	—	360,438	35	360,438	35	23,563	30	2,620	90	649	88	430,449	41				
20,629	—	834,939	34	124,595	05	349,740	38	474,335	43	105,289	02	94,134	77	23,325	23	2,450,961	36				
186,733	42	7,375,790	84	2,863,835	87	8,022,261	40	10,886,097	27	828,818	25	2,185,187	53	562,048	00	40,266,977	87				
72,596	75	1,703,893	26	478,545	63	1,575,160	64	2,053,706	27	184,160	87	247,980	21	134,921	02	7,190,222	74				
259,330	17	9,079,684	10	3,342,381	50	9,597,422	04	12,939,803	54	1,012,979	12	2,433,167	74	696,969	02	47,457,200	61				

Folyó szám		A változások eseteinek pénzértéke o. é. forintban													
		a birtokban							a terheknél						
		szereződések által végrehajtás által haláleset következtében Összesen							új terhek keletkezése folytán						
									szereződések bekebelezése által		igazolt előjegyzés által		végrehajtás utján való bekebelezés által		
frt	kr	frt	kr	frt	kr	frt	kr	frt	kr	frt	kr	frt	kr		
10	Csikszereda . . .	70,516	60	—	—	77,524	32	148,040	92	182,657	78	7,846	83	18,091	35
	a) Gy.-Sz.-Miklós . . .	106,179	35	5,376	68	32,321	10	143,877	13	111,919	05	3,476	80	25,563	13
	Összesen . . .	176,695	95	5,376	68	109,845	42	291,918	05	294,576	83	11,323	63	43,654	48
11	Debreczen . . .	915,045	04	347,931	11	2,273,368	03	3,536,344	18	847,391	17	5,311	05	43,161	01
	a) H.-Böszörmény . . .	168,378	96	14,755	91	176,567	68	359,702	55	101,427	62	3,362	17	6,982	74
	b) H.-Hadház . . .	65,236	18	148	—	60,789	49	126,173	67	112,411	03	—	—	14,543	68
	c) H.-Nánás . . .	110,082	29	16,282	52	165,870	76	292,235	57	27,377	09	—	—	5,594	59
	d) Székelyhid . . .	383,863	29	11,636	65	199,115	20	594,615	14	323,925	30	3,229	38	32,072	87
	e) Szoboszló . . .	174,921	05	12,885	—	211,382	—	399,188	05	60,092	65	5,205	99	8,326	34
	Összesen . . .	1,817,526	81	403,639	19	3,087,093	16	5,308,259	16	1,472,624	86	17,108	59	110,681	23
12	Deés . . .	289,510	16	38,928	81	75,804	46	404,243	43	355,319	20	6,885	15	45,118	68
	a) Nagy-Somkút . . .	59,243	24	1,210	—	27,876	29	88,329	53	14,421	67	1,934	18	9,638	34
	b) Szamosújvár . . .	205,950	04	24,509	62	154,301	59	384,761	25	168,556	11	5,338	33	27,550	86
	Összesen . . .	554,703	44	64,648	43	257,982	34	877,334	21	538,296	98	14,157	66	82,307	88
13	Déva . . .	128,200	75	47,162	—	127,140	50	302,503	25	379,911	10	5,790	—	99,505	25
	a) Hátság . . .	18,269	40	7,179	44	139,826	43	165,275	27	101,795	40	—	—	3,487	—
	b) Körösbánya . . .	63,191	—	6,584	82	29,726	43	99,452	25	20,711	91	694	47	9,095	80
	Összesen . . .	209,661	15	60,876	26	296,693	36	567,230	77	502,418	41	6,484	47	112,088	05
14	Eger . . .	1,492,635	—	131,959	—	369,000	—	1,993,594	—	1,317,630	—	101,130	—	365,845	—
	a) Gyöngyös . . .	776,577	95	374,149	30	654,336	13	1,805,063	38	492,134	72	63,501	62	204,943	45
	Összesen . . .	2,269,212	95	506,108	30	1,023,336	13	3,798,657	38	1,809,764	72	164,631	62	570,788	45
15	Eperjes . . .	277,193	26	283,087	50	1,532,956	—	2,093,236	76	305,878	—	5,450	—	20,080	—
	a) Bártfa . . .	545,763	60	17,109	07	231,075	37	793,948	04	144,354	28	208	—	32,598	68
	b) Kis-Szeben . . .	141,353	41	9,019	23	125,805	29	276,177	93	27,723	67	381	13	4,145	94
	Összesen . . .	964,310	27	309,215	80	1,889,836	66	3,169,362	73	477,955	95	6,039	13	56,824	62
16	Erzsébetváros . . .	42,822	64	7,316	19	4,970	37	55,109	20	119,355	19	564	—	20,555	75
	a) Medgyes . . .	89,022	85	14,490	96	41,311	61	144,825	42	285,554	46	7,107	56	109,371	93
	b) Segesvár . . .	102,076	49	26,590	81	56,157	42	184,824	72	234,383	94	10,916	—	78,720	85
	Összesen . . .	233,921	98	48,397	96	102,439	40	384,759	34	639,293	59	18,587	56	208,648	53
17	Fehértemplom . . .	697,182	35	11,630	22	92,061	78	800,874	35	423,491	18	9,732	88	52,301	61
	a) Oravicabánya . . .	307,819	77	11,783	50	59,126	78	378,730	05	286,204	52	2,802	25	42,005	52
	b) Versecz . . .	268,201	94	500	—	102,806	09	371,508	03	9,402	50	801	80	3,889	89
	Összesen . . .	1,273,204	06	23,913	72	253,994	65	1,551,112	43	719,098	20	13,336	93	98,197	02
18	Fiume . . .	547,108	97	14,158	50	232,025	16	793,292	63	305,205	26	6,077	48	51,512	46

Folyó szám		A változások eseteinek pénzértéke o. é. forintban																	
		a terheknél																	
		új terhek keletkezése folytán				terhektől felszabadítás folytán													
		hagyatéki átszolgáltatás által		Összesen		a hitelezők kielégítésére szolgáló bejött összeg telensége miatt (csőd esetekben)		a dologi jognak más módon való megszűnése által		Összesen		Egyszerű előjegyzések		A végrehajtási jognak már fennálló követeléseknél bekebelezési		Már betáblázott összegeknek átírásai		A változások főösszege	
frt	kr	frt	kr	frt	kr	frt	kr	frt	kr	frt	kr	frt	kr	frt	kr	frt	kr	frt	kr
—	—	208,595	96	—	—	1,396	90	13,662	90	15,059	80	6,943	71	—	—	—	—	378,640	39
—	—	140,958	98	—	—	—	—	31,405	68	31,405	68	7,794	20	—	—	1,685	—	325,720	99
—	—	349,554	94	—	—	1,396	90	45,068	58	46,465	48	14,737	91	—	—	1,685	—	704,361	38
7,403	09	903,266	32	405,630	14	680,092	07	1,085,722	21	443,013	06	74,551	01	97,882	06	6,140	778	84	84
1,030	—	112,802	53	—	—	154,154	01	154,154	01	21,736	37	3,827	56	17,983	57	670	206	59	59
—	—	126,954	71	—	—	—	—	—	—	264	10	—	—	—	—	253	392	48	48
1,640	—	34,611	68	—	—	27,395	86	27,395	86	5,088	—	3,274	—	—	—	362	605	11	11
6,350	—	365,577	55	43	95	274,631	62	274,675	57	34,763	37	20,886	20	10,230	50	1,300	748	33	33
7,122	50	80,747	48	—	—	48,950	33	48,950	33	2,458	61	11,726	41	12,815	15	555	886	03	03
23,545	59	1,623,960	27	405,674	09	1,185,223	89	1,590,897	98	507,323	51	114,265	18	138,911	28	9,283	617	38	38
—	—	407,323	03	61,741	71	191,830	49	253,572	20	103,968	07	169,567	55	16,544	16	1,355	218	44	44
2,018	24	28,012	43	—	—	—	—	—	—	1,927	—	771	—	325	18	119	365	14	14
—	—	201,445	30	—	—	192,586	34	192,586	34	33,163	88	19,025	68	5,910	85	836	893	30	30
2,018	24	636,780	76	61,741	71	384,416	83	446,158	54	139,058	95	189,364	23	22,780	19	2,311	476	88	88
2,680	—	487,886	35	—	—	132,410	50	132,410	50	16,000	—	21,040	53	6,040	—	965	880	63	63
—	—	105,282	40	10,495	54	99,067	—	109,562	54	6,649	—	—	—	—	—	386	769	21	21
3,100	—	33,602	18	—	—	43,472	50	43,472	50	897	57	1,650	15	389	02	179	463	67	67
5,780	—	626,770	93	10,495	54	274,950	00	285,445	54	23,546	57	22,690	68	6,429	02	1,532	113	51	51
—	—	1,784,605	—	64,952	99	1,415,573	—	1,480,525	99	141,135	—	65,000	—	33,638	—	5,498	497	99	99
13,704	54	774,284	33	—	—	1,486,111	69	1,486,111	69	65,443	40	—	—	42,482	61	4,173	385	41	41
13,704	54	2,558,889	33	64,952	99	2,901,684	69	2,966,637	68	206,578	40	65,000	—	76,120	61	9,671	883	40	40
8,900	64	340,308	64	32,000	—	305,234	—	337,234	—	10,658	—	15,310	—	23,773	—	2,820	520	40	40
—	—	177,160	96	?	—	17,257	25	17,257	25	217,684	16	—	—	3,796	—	1,209	846	41	41
3,864	40	36,115	14	—	—	98,903	48	98,903	48	30,000	—	2,362	26	2,352	23	445	911	04	04
12,765	64	553,584	74	32,000	—	421,394	73	453,394	73	258,342	16	17,672	26	29,921	23	4,476	277	85	85
3,775	50	144,250	44	3,103	—	20,526	20	23,629	20	3,162	35	6,100	—	2,400	—	234	651	19	19
926	66	402,960	61	6,481	76	40,677	18	47,158	94	16,656	18	5,991	60	2,575	24	620	167	99	99
829	—	324,849	79	26,590	81	44,273	93	70,864	74	—	—	40,927	13	—	—	621	466	38	38
5,531	16	872,060	84	36,175	57	105,477	31	141,652	88	19,818	53	53,018	73	4,975	24	1,476	285	56	56
10,648	04	496,173	71	—	—	23,771	10	23,771	10	—	—	31,290	45	6,719	83	1,3			

Folyó szám	A kir. törvényszék illetőleg az ennek területén lévő s telekkönyvi hatósággal felruházott kir. járásbírósa neve	A változások eseteinek pénzértéke o. é. forintban																			
		a birtokban								a terheknél											
		szerződések által				végrehajtás által				új terhek keletkezése folytán				szerződések bekebelezése által				igazolt előjegyzés által			
		frt	kr	frt	kr	frt	kr	frt	kr	frt	kr	frt	kr	frt	kr	frt	kr				
19	Győr	1.093,536	50	42,902	—	805,671	60	1.942,110	10	1.113,919	41	11,653	—	148,508	—						
	a) Magyar-Óvár	844,484	—	149,309	—	330,692	—	1.324,485	—	132,263	—	489,003	—	61,962	—						
	b) Nezsider	400,684	60	49,876	—	209,368	—	659,928	60	352,639	80	7,344	—	29,009	—						
	Összesen . . .	2.338,705	10	242,087	—	1.345,731	60	3.926,523	70	1.598,822	21	508,000	—	239,479	—						
20	Gyulafehérvár	93,911	70	26,410	85	90,094	01	210,416	56	147,429	61	29,628	87	51,396	88						
	a) Abrudbánya	132,725	50	17,093	—	139,664	02	289,482	52	78,154	64	7,009	76	39,010	18						
	b) Nagy-Ényed	161,568	71	9,374	01	58,707	—	229,649	72	325,297	29	1,056	—	31,500	83						
	Összesen . . .	388,205	91	52,877	86	288,465	03	729,548	80	550,881	54	37,694	63	121,907	89						
21	Ipolyság	390,549	10	20,211	85	64,720	84	475,481	79	707,514	37	22,578	89	207,941	88						
	a) Korpona	49,953	40	9,862	—	46,918	75	106,734	15	33,797	57	958	50	18,956	39						
	b) Selmeczbánya	304,772	30	26,645	29	251,705	17	583,122	76	96,750	66	3,105	—	12,507	83						
	Összesen . . .	745,274	80	56,719	14	363,344	76	1.165,337	70	838,062	60	26,642	39	239,405	40						
22	Jászberény	549,067	—	47,076	—	449,567	—	1.045,710	—	188,810	—	332,586	—	16,231	—						
23	Kalocsa	2.289,642	—	211,780	50	862,347	90	3.363,770	40	1.266,901	82	28,782	—	249,857	20						
	a) Halas	219,689	14	4,536	—	314,207	07	538,432	21	126,971	51	2,408	23	9,054	32						
	Összesen . . .	2.509,331	14	216,316	50	1.176,554	97	3.902,202	61	1.393,873	33	32,190	23	258,911	52						
24	Kaposvár	1.293,806	—	48,953	—	382,560	—	1.725,319	—	2.652,192	—	148,162	—	1.525,485	—						
	a) Marczali	594,585	—	49,248	—	305,399	—	949,232	—	464,131	—	3,961	—	54,157	—						
	b) Szigetvár	320,663	15	31,333	—	144,352	30	496,348	45	249,023	71	3,880	—	10,935	70						
	Összesen . . .	2.209,054	15	129,534	—	832,311	30	3.170,899	45	3.365,346	71	156,003	—	1.590,577	70						
25	Karánsebes	75,085	60	3,740	—	26,289	50	105,115	10	50,287	62	504	—	11,285	50						
26	Karczag	583,599	72	176,821	72	183,230	71	943,652	15	314,206	92	6,842	11	182,265	47						
	a) Kisújszállás	269,822	60	28,370	58	213,400	58	511,593	76	821	—	117,747	40	31,862	06						
	b) Kun-Szt-Márton	290,673	33	76,120	10	69,351	88	436,145	31	170,012	54	6,700	—	103,188	39						
	c) Mezőtúr	235,101	06	59,588	44	139,895	—	434,584	50	296,321	—	25,000	—	64,201	65						
	d) Szolnok	1.355,395	42	59,773	76	179,418	61	1.594,587	79	324,292	02	134,656	72	119,505	48						
	Összesen . . .	2.734,592	13	400,674	60	785,296	78	3.920,563	51	1.105,653	48	290,946	23	501,023	05						
27	Kassa	462,748	—	233,061	93	1.693,843	74	2.389,653	67	1.003,303	58	23,720	72	9,953	80						
	a) Torna	310,794	72	46,421	—	220,536	02	577,751	74	266,133	75	—	—	132,981	53						
	Összesen . . .	773,542	72	279,482	93	1.914,379	76	2.967,405	41	1.269,437	33	23,720	72	142,935	33						
28	Kecskemét	657,325	—	98,291	—	393,658	—	1.149,274	—	667,629	—	23,635	—	69,630	—						
	a) Czegléd	559,569	10	5,270	—	28,257	—	593,096	10	889,028	84	24,645	—	44,380	18						
	b) Fegyverhaza	417,709	99	55,533	30	321,656	68	794,899	97	144,899	50	5,539	76	8,629	54						
	c) Kun-Szt-Miklós	135,385	23	17,943	95	78,198	91	231,528	09	86,922	40	6,078	—	8,667	42						
	d) Nagy-Kőrös	37,444	—	9,150	—	118,613	—	165,207	—	403,842	—	74,423	—	22,185	—						
	Összesen . . .	1.807,433	32	186,188	25	940,383	59	2.934,005	16	2.192,321	74	134,320	76	153,492	14						

A változások eseteinek pénzértéke o. é. forintban																													
a terheknél										a terheknél																			
új terhek keletkezése folytán					terhektől felszabadt folytán					Egyszerű előjegyzések					A végrehajtási jognak már fennálló követeléseinek bekebelezései					Már betáblázott összegeknél áttul hazások					A változások főösszege				
hagyatéki átszolgáltatás által		Összesen		a hitelezők kielégítésére szolgáló befött összeg elégtelensége miatt (csőd esetekben)		a dologi jognak más módon való megszűnése által		Összesen		Egyszerű előjegyzések		A végrehajtási jognak már fennálló követeléseinek bekebelezései		Már betáblázott összegeknél áttul hazások		A változások főösszege													
frt	kr	frt	kr	frt	kr	frt	kr	frt	kr	frt	kr	frt	kr	frt	kr	frt	kr												
51,339	43	1.325,919	84	—	—	1.441,259	54	1.441,259	54	124,308	—	68,145	—	46,866	—	4.948,608	48												
118,982	—	802,210	—	5,959	—	574,771	75	580,730	75	36,277	—	46,655	—	42,669	—	2.833,026	75												
25,866	—	414,858	80	24,759	75	230,318	10	255,077	85	8,995	—	70,042	10	34,356	95	1.443,259	30												
196,687	43	2.542,988	64	30,718	75	2.246,349	39	2.277,068	14	169,580	—	184,842	10	123,891	95	9.224,894	53												
2,135	95	230,591	31	21,436	96	66,540	50	87,977	46	45,302	28	2,783	88	5,219	—	582,290	49												
1,509	54	125,684	12	—	—	14,344	20	14,344	20	25,473	61	30,104	16	3,341	62	488,430	23												
146,030	52	503,884	64	54,840	26	146,000	—	200,840	26	6,459	06	2,700	—	1,289	22	944,822	90												
149,676	01	860,160	07	76,277	22	226,884	70	303,161	92	77,234	95	35,588	04	9,849	84	2.015,543	62												
5,152	—	943,186	44	—	—	240,269	60	240,269	60	21,019	06	—	—	3,915	75	1.683,872	64												
—	—	53,712	46	13,371	82	300	—	13,671	82	398	—	—	—	1,053	—	175,569	43												
41,150	64	153,514	13	14,464	84	88,303	62	102,768	46	6,611	69	1,822	45	6,100	—	853,939	49												
46,302	64	1.150,413	03	27,836	66	328,873	22	356,709	88	28,028	75	1,822	45	11,068	75	2.713,381	56												
20,162	—	557,789	—	63,136	—	453,987	—	517,123	—	475,906	—	60,448	—	50,572	—	2.707,548	—												
9,048	—	1.554,589	02	—	—	639,483	70	639,483	70	245,701	30	166,390	—	24,145	58	5.994,080	—												
69,417	—	208,851	06	—	—	156,159	33	156,159	33	3,388	87	12,855	43	12,568	64	932,255	54												
78,465	—	1.763,440	08	—	—	795,643	03	795,643	03	249,090	17	179,245	43	36,714	22	6.926,335	54												
22,435	—	4.348,274	—	—	—	927,566	—	927,566	—	262,364	—	—	—	14,590	—	7.278,113	—												
7,567	—	529,816	—	—	—	243,795	40	243,795	40	13,983	—	83,300	—	1,051	—	1.821,177	40												
5,060	20	268,899	61	—	—	192,502	04	192,502	04	9,380	—	6,705	—	4,635	10	978,470	20												
35,062	20	5.146,989	61	—	—	1.363,863	44	1.363,863	44	285,727	—	90,005	—	20,276	10	10.077,760	60												
—	—	62,077	12	—	—	17,855	50	17,855	50	3,275	—	—	—	12,200	—	200,522	72												
13,687	57	517,002	07	—	—	524,296	04	524,296	04	85,170	73	188,158	06	189,423	04	2.447,702	09												
7,210	57	157,641	03	—	—	142,050	93	142,050	93	12,459	96	—	—	4,139	94	827,885	62												
16,689	46	296,590	39	—	—	277,036	84	277,036	84	8,488	—	132,200	—	2,253	—	1.152,713	54												
—	—	385,522	65	80,263	—	289,861	—	370,124	—	26,020	—	17,654	—	—	—	1.233,905	15												
1,699	40	580,153	62	—	—	485,888	74	485,888	74	180,126	87	9,700	—	25,799	99	2.876,257	01												
39,287	00	1.936,909	76	80,263	—	1.719,133	55	1.799,396	55	312,265	56	347,712	06	221,615	97	8.538,463	41												
49,697	30	1.086,675	40	13,226	60	885,178	56	898,405	16	6,863	25	19,817	77	26,121	31	4.427,536	56												
19,624	—	418,739	28	—	—	253,889	13	253,889	13	76,938	86	12,000	—	17,950	50	1.357,269	51												
69,321	30	1.505,414	68	13,226	60	1.139,067	69	1.152,294	29	83,802	11	31,817	77	44,071	81	5.784,806	07												
16,220	—	777,114	—	69,995	—	544,603	—	614,598	—	28,850																			

Folyó szám		A változások eseteinek pénzürtéke o. é. forintban													
		a birtokban							a terheknél						
									új terhek keletkezése folytán						
		szerződések által		végrehajtás által		halál eset következtében			szerződések bekelezése által			igazolt előjegyzés által		végrehajtás útján való bekelezés által	
frt	kr	frt	kr	frt	kr	frt	kr	frt	kr	frt	kr	frt	kr	frt	kr
29	Kézdi-Vásárhely.	290,382	46	8,446	44	116,724	03	415,552	93	161,928	07	1,741	—	53,348	55
	a) Sepsí-Szt-Gy.	259,085	60	21,293	62	167,934	14	448,313	36	177,649	69	21,889	57	57,088	25
	Összesen	549,468	06	29,740	06	284,658	17	863,866	29	339,577	76	23,630	57	110,436	80
30	Kolozsvár	650,244	54	139,680	23	528,116	89	1,318,041	66	785,814	20	15,103	42	82,118	08
	a) Bánffy-Hunyad.	465,072	50	9,752	72	317	—	475,142	22	72,174	66	252	25	93,354	82
	Összesen	1,115,317	04	149,432	95	528,433	89	1,793,183	88	857,988	86	15,355	67	175,472	90
31	Komárom	920,094	21	109,500	65	1,142,441	97	2,172,036	83	783,710	57	43,284	49	86,588	32
	a) Esztergom.	392,838	18	91,704	98	138,667	95	623,211	11	42,876	83	341,156	97	162,828	91
	b) Tata	268,045	80	35,206	05	121,695	03	424,946	88	125,654	47	191	67	31,899	—
	Összesen	1,580,978	19	236,411	68	1,402,804	95	3,220,194	82	952,241	87	384,633	13	281,316	23
32	Lőcse.	256,799	30	14,286	—	123,220	68	394,305	98	216,509	25	3,450	—	13,177	19
	a) Göllniczbánya.	81,745	50	4,410	36	37,228	75	123,384	61	236,570	25	925	—	21,096	60
	b) Igló.	127,765	50	11,808	67	103,927	79	243,501	96	164,688	46	498	78	5,445	92
	c) Késmárk	209,512	29	19,561	—	169,325	86	398,399	15	367,129	45	7,096	35	15,489	51
	d) Szepesszombat.	114,429	—	—	—	51,981	18	166,410	18	89,892	21	358	—	7,778	77
	Összesen	790,251	59	50,066	03	485,684	26	1,326,001	88	1,074,789	62	12,928	13	62,987	99
33	Lugos	67,919	23	19,086	79	236,768	09	323,774	11	106,792	54	8,335	58	38,746	50
	a) Bogsán.	41,838	17	—	—	22,143	93	63,982	10	142,119	48	409	79	15,044	79
	Összesen	109,757	40	19,086	79	258,912	02	387,756	21	248,912	02	8,745	37	53,791	29
34	Marmaros-Sziget	276,054	—	17,254	20	72,914	—	366,222	20	287,813	66	14,013	60	42,403	—
	a) Huszt	47,222	70	26,008	—	21,405	—	94,635	70	43,974	58	5,600	—	29,870	—
	Összesen	323,276	70	43,262	20	94,319	—	460,857	90	331,788	24	19,613	60	72,273	—
35	Maros-Vásárhely	354,221	54	—	—	189,497	38	543,718	92	248,895	91	28,603	62	103,986	67
	a) Dicső-Szt-Márt.	125,827	35	4,380	13	42,628	31	172,835	79	103,905	67	5,317	12	21,451	51
	b) Szász-Régen	220,025	63	6,229	44	218,026	73	444,281	80	301,895	01	13,179	09	52,708	83
	Összesen	700,074	52	10,609	57	450,152	42	1,160,836	51	654,696	59	47,099	83	178,147	01
36	Miskolcz	1,590,376	72	255,617	39	490,129	54	2,276,123	65	1,081,965	30	9,361	97	649,252	80
37	Nagy-Becske	683,782	75	247,555	78	220,837	98	1,152,176	51	1,397,557	25	10,120	25	178,220	14
	a) Módos	350,856	73	166,615	—	110,870	74	628,342	47	362,798	30	19,067	18	266,240	74
	Összesen	1,034,639	48	414,170	78	331,708	72	1,780,518	98	1,760,355	55	29,187	45	444,460	88
38	Nagy-Kanizsa	787,758	69	20,245	—	644,357	81	1,452,361	50	570,633	18	15,484	40	51,179	93
	a) Csáktornya.	23,177	—	7,988	—	3,310	—	34,475	—	42,110	20	4,317	13	8,776	42
	b) Keszthely	368,912	50	39,398	15	292,438	14	700,748	79	164,046	04	6,188	29	101,490	61
	Összesen	1,179,848	19	67,631	15	940,195	95	2,187,585	29	776,789	42	25,989	82	161,446	96

Folyó szám		A változások eseteinek pénzürtéke o. é. forintban																			
		a terheknél																			
		új terhek keletkezése folytán				terhektől felszabadítás folytán															
		hagyatékai átszolgáltatás által		Összesen		a hitelezők kielégítésére szolgáló bejött összeg elégtelensége miatt (csőd esetekben)		a dologi jognak más módon való megszűnése által		Összesen		Egyszerű előjegyzések		A végrehajtási jognak már fennálló követeléseknél bekelezési		Már betáblázott összegek nélküli átruházások		A változások főösszege			
frt	kr	frt	kr	frt	kr	frt	kr	frt	kr	frt	kr	frt	kr	frt	kr	frt	kr	frt	kr		
500	43	217,518	05	28,280	56	8,915	37	37,195	93	37,963	13	29,222	48	2,953	—	740,405	52	500	—	903,991	98
1,000	43	474,645	56	28,280	56	141,505	29	169,785	85	96,401	83	36,744	97	2,953	—	1,644,397	50	1,000	—	1,644,397	50
16	66	883,052	36	77,631	80	371,085	40	448,717	20	35,875	69	13,399	52	18,968	20	2,718,054	63	160	—	1,125,987	71
176	66	1,048,994	09	94,735	08	882,239	71	926,974	79	39,911	24	14,020	51	20,957	83	3,844,042	34	176	—	3,844,042	34
23,842	20	937,425	58	38,105	62	337,203	45	375,309	07	67,654	98	243,178	69	79,601	32	3,875,206	47	36,793	70	583,656	41
16,960	84	174,705	98	681	83	85,751	20	85,433	03	3,029	08	17,851	83	3,300	80	709,267	60	16,960	—	709,267	60
77,596	74	1,695,787	97	38,787	45	546,794	51	585,581	96	164,331	45	364,480	53	112,501	09	6,142,877	82	77,596	—	6,142,877	82
36,088	40	269,224	84	242	39	165,181	62	165,424	01	17,462	—	5,380	—	31,756	67	883,553	50	1,297	—	452,971	46
4,022	68	174,655	84	1,458	48	41,094	46	42,552	94	3,436	10	4,453	28	20,600	—	489,200	12	4,022	—	489,200	12
2,367	86	392,083	17	20,464	41	196,575	64	217,040	05	43,127	75	10,760	70	6,494	24	1,067,905	06	2,367	—	1,067,905	06
47,600	45	1,197,706	19	22,165	28	469,913	88	492,079	16	97,732	55	25,963	12	59,731	26	3,199,214	16	3,824	51	3,199,214	16
842,894	09	996,768	71	—	—	192,688	66	192,688	66	8,229	95	—	—	2,547	57	1,524,009	00	842,894	—	1,524,009	00
842,894	09	1,154,342	77	—	—	49,263	91	49,263	91	1,601	04	—	—	—	—	272,421	11	842,894	—	272,421	11
—	—	344,230	26	8,442	02	303,185	76	311,627	78	105,013	—	83,396	—	28,877	—	1,239,366	24	—	—	1,239,366	24
350	—	79,794	58	—	—	—	—	—	—	5,200	—	76,054	—	1,320	—	257,004	28	350	—	257,004	28
350	—	424,024	84	8,442	02	303,185	76	311,627	78	110,213	—	159,450	—	30,197	—	1,496,370	52	350	—	1,496,370	52
—	—	381,486	20	—	—	113,873	62	113,873	62	50,032	63	36,593	23	88,349	71	1,214,054	31	—	—	1,214,054	31
2,000	—	132,674	30	—	—	21,170	93	21,170	93	18,153	89	15,361	42	300	—	360,496	33	2,000	—	360,496	33
—	—	367,782	93	—	—	68,221	57	68,221	57	8,891	46	4,300	95	140	31	893,619	02	—	—	893,619	02
2,000	—	881,943	43	—	—	203,266	12	203,266	12	77,077	98	56,255	60	88,790	02	2,468,169	66	2,000	—	2,468,169	66
1,344	—	1,741,924	07	—	—	919,821	82	919,821	82	122,035	77	12,896	26	37,643	10	5,110,444	67	1,344	—	5,110,444	67
21,403	78	1,607,301	42	—	—	926,606	28	926,606	28	19,314	49	153,035	19	109,125	50	3,967,559	39	21,403	—	3,967,559	39
87,834	88	735,941	10	—	—	275,858	73	275,858	73	25,407	01	46,846	16	33,640	—	1,746,035	47	87,834	—	1,746,035	47
109,238	66	2,343,242	52	—	—	1,202,465	01	1,202,465	01	44,721	50	199,881	35	142,765	50	5,713,594	86	109,238	—	5,713,594	86
20,256	19	657,553	70	6,241	42	223,291	21	229,532	63	24,301	46	69,835	43	44,896	30	2,478,481	02	20,256	—	2,478,481	02
6,321																					

Folyó szám	A kir. törvényszék illetőleg az ennek területén lévő s telekkönyvi hatósággal felruházott kir. járásbírósa neve	A változások eseteinek pénzürtéke o. é. forintban												
		a birtokban						a terheknél						
		szerződések által			végrehajtás által			új terhek keletkezése folytán			új terhek keletkezése folytán			
		frt	kr		frt	kr		frt	kr		frt	kr		frt
39	Nagy-Kikinda . . . a) N.-Szt.-Miklós . . . Összesen . . .	1.106,200 50,084 1.156,284	— 1,500 90,960	— 6,198 1.121,698	— 21 2.368,942	— 21 2.745,716	— 21 102,200	— 21 280,003	— 21 2.640,112	— 21 114,604	— 21 83,200	— 21 275,270	— 21 4,733	— 21 76
40	Nagy-Szeben . . . a) Szászsebes . . . Összesen . . .	349,668 71,556 421,225	83 50 33	32,603 16,663 49,266	35 29 64	308,925 10,567 319,493	67 84 51	691,197 98,787 789,985	85 63 48	717,013 83,761 800,775	49 55 04	313,057 54 313,111	24 44 68	451,142 26,229 477,372
41	Nagy-Várad . . . a) Belényes . . . b) Nagy-Szalonta . . . Összesen . . .	715,290 58,767 317,481 1.091,539	52 24 37 13	311,007 — 45,856 356,863	88 — 12 88	400,001 5,584 240,423 646,008	15 12 12 39	1.426,299 64,351 603,760 2.094,411	55 36 49 40	1.897,415 96,838 326,497 2.320,750	29 08 41 78	180,521 1,356 — 181,877	— 02 — 02	2.007,411 71,976 25,378 2.104,766
42	Nyiregyháza . . . a) Nagy-Kálló . . . Összesen . . .	426,867 224,784 651,651	— 20 20	— 5,580 5,580	— 05 05	269,067 206,960 476,027	— 25 25	695,934 437,324 1.133,258	— 25 25	724,245 533,484 1.257,729	— 67 67	6,823 4,215 11,038	— 25 25	57,710 59,362 117,072
43	Nyitra . . . a) Szakolcza . . . b) Szenicz . . . Összesen . . .	2,652,769 267,169 407,083 3.327,022	02 81 30 13	239,514 1,162 6,389 247,065	70 54 18 88	78,851 212,894 14,379 306,125	17 90 03 10	2,971,134 481,226 427,851 3.880,213	89 71 51 11	2,454,867 123,613 364,435 2.942,916	56 70 48 74	199,736 1,470 9,703 210,910	46 78 63 87	349,135 945 31,381 381,462
44	Pancsova . . . a) Titel . . . Összesen . . .	645,866 178,948 824,815	66 95 61	5,339 484 5,823	40 50 90	— 42,814 42,814	— 81 81	651,206 222,248 873,454	06 26 32	257,115 118,747 375,863	67 92 59	— 4,664 4,664	— 51 51	88,891 14,269 103,161
45	Pestvidék . . .	17.944,828	—	604,914	—	1.998,082	—	20.547,824	—	18.488,362	40	315,726	75	514,918
46	Pécs . . . a) Mohács . . . Összesen . . .	1.196,055 258,603 1.454,658	— 41 41	133,606 — 133,606	— 05	478,869 126,366 605,235	— 05 05	1.808,530 384,969 2.193,499	— 46 46	812,017 146,431 958,448	— 66 66	36,977 3,361 40,338	— 03 03	300,239 52,381 352,620
47	Pozsony . . . a) Duna-Szerdahely . . . b) Nagy-Szombat . . . c) Somorja . . . Összesen . . .	1.479,660 216,910 787,122 259,436 2.743,129	86 67 60 20 73	120,553 22,273 29,792 42,023 214,642	31 54 60 82 45	362,459 4,594 24,722 249,334 641,111	74 21 37 82 33	1.962,673 243,778 841,637 550,794 3.598,883	91 21 37 02 51	2.559,803 459,494 860,356 207,382 4.087,037	78 65 97 16 56	67,842 3,132 24,592 8,073 103,640	07 72 37 79 89	186,588 72,028 52,381 17,789 328,788
48	Rimaszombat . . . a) Rozsnyó . . . Összesen . . .	656,962 225,151 882,113	47 14 61	56,748 41,600 98,348	13 50 63	429,049 278,630 707,679	10 14 24	1.142,759 545,381 1.688,141	70 78 48	1.003,262 276,940 1.280,202	18 13 31	4,322 5,050 9,372	57 07 64	61,396 34,439 95,835

A változások eseteinek pénzürtéke o. é. forintban																			
a terheknél																			
új terhek keletkezése folytán				terhektől felszabadítás folytán															
hagyatéki átszolgáltatás által		Összesen		a hitelezők kielégítésére szolgáló bejött összeg elégtelensége miatt (csőd esetekben)				a dologi jognak más módon való megszűnése által				Egyszerű előjegyzések		A végrehajtási jognak már fennálló követeléseknél bekebelezési		Már betáblázott összegeknél átruházások		A változások főösszege	
frt	kr	frt	kr	frt	kr	frt	kr	frt	kr	frt	kr	frt	kr	frt	kr	frt	kr	frt	kr
91,400	—	3.089,982	—	73,200	—	1.257,841	—	1.331,041	—	263,400	—	172,056	—	49,100	—	7.216,739	—	—	—
2,999	49	141,337	30	—	—	40,567	63	40,567	63	—	—	—	—	—	—	239,687	14	—	—
94,399	49	3.231,319	30	73,200	—	1.298,408	63	1.371,608	63	263,400	—	172,056	—	49,100	—	7.456,426	14	—	—
12,083	28	1.493,296	51	40,839	59	94,335	39	135,174	98	247,729	66	59,814	81	1.075,666	19	3.702,880	00	—	—
—	—	110,045	65	—	—	23,960	95	23,960	95	54	44	—	—	160	—	233,008	67	—	—
12,083	28	1.603,342	16	40,839	59	118,296	34	159,135	93	247,784	10	59,814	81	1.075,826	19	3.935,888	67	—	—
816,777	10	4.902,125	38	111,725	80	1.516,992	11	1.628,717	91	56,777	01	127,290	66	60,455	17	8.201,665	68	—	—
101,684	40	271,854	79	—	—	34,311	36	34,311	36	73,104	38	2,256	11	2,051	10	447,929	10	—	—
50,000	—	401,875	70	—	—	204,166	88	204,166	88	2,366	45	—	—	—	—	1.212,169	52	—	—
968,461	50	5.575,855	87	111,725	80	1.755,470	35	1.867,196	15	132,247	84	129,546	77	62,506	27	9.861,764	30	—	—
—	—	788,778	—	—	—	595,287	—	595,287	—	39,827	—	99,489	—	52,919	—	2.272,234	—	—	—
30,939	60	628,001	52	—	—	117,974	52	117,974	52	31,007	40	3,039	10	18,771	50	1.236,118	29	—	—
30,939	60	1.416,779	52	—	—	713,261	52	713,261	52	70,834	40	102,528	10	71,690	50	3.508,352	29	—	—
43,327	54	3.047,067	10	—	—	1.659,782	42	1.659,782	42	136,028	70	232,111	38	284,299	42	8.330,423	91	—	—
1,402	50	127,431	98	—	—	94,753	01	94,753	01	9,152	58	1,508	10	3,695	65	717,768	03	—	—
2,346	12	407,867	14	—	—	98,439	21	98,439	21	19,341	06	19,248	42	23,155	47	995,902	81	—	—
47,076	16	3.582,366	22	—	—	1.852,974	64	1.852,974	64	164,522	34	252,867	90	311,150	54	10.044,094	75	—	—
—	—	346,007	11	—	—	48,566	38	48,566	38	39,012	23	7,358	32	520	10	1.092,670	22	—	—
—	—	137,682	08	—	—	48,230	32	48,230	32	21,085	14	8,659	94	6,006	—	443,911	74	—	—
—	—	483,689	19	—	—	96,796	70	96,796	70	60,097	39	16,018	26	6,526	10	1.536,581	96	—	—
635,981	—	19.954,988	15	167,001	46	3.850,955	98	4.017,957	44	425,106	65	677,915	90	1.587,624	26	47.211,416	40	—	—
142,898	—	1.292,131	—	59,436	—	463,979	—	523,415	—	50,974	—	130,514	—	29,860	—	3.835,424	—	—	—
8,847	90	211,022	44	6,916	49	83,509	05	90,425	54	—	—	—	—	—	—	686,417	44	—	—
151,745	90	1.503,153	44	66,352	49	547,488	05	613,840	54	50,974	—	130,514	—	29,860	—	4.521,841	44	—	—
21,382	60	2.835,616	71	1,450	—	911,421	46	912,871	46	203,233	83	90,350	10	36,515	—	6.041,261	01	—	—
3,125	—	537,781	03	—	—	136,991	80	136,991	80	11,590	42	18,294	61	4,561	74	952,997	81	—	—
100	—	937,430	68	—	—	200,699	90	200,699	90	36,791	30	38,811	86	16,426	95	2.071,798	06	—	—
47,724	—	280,969	94	—	—	157,332	11	157,332	11	12,461	28	8,865	09	16,234	64	1.026,657	08	—	—
72,331	60	4.591,798	36	1,450	—	1.406,445	27	1.407,895	27	264,076	83	156,321	66	73,738	33	10.092,713	96	—	—
7,402	50	1.076,383	67	22,645	36	550,018	47	572,663	83	89,788	52	288,192	64	246,591	46	3.416,379	82	—	—
41,250	—	357,679	20	42,449	—	191,947	20	234,396	20	49,298	84	30,033	—	3,139	—	1.219,928	02	—	—
48,652	50	1.434,062	87	65,094	36	741,965	67	807,060	03	139,087	36	318,225	64	249,730	46	4.636,307	84	—	—

Folyó szám	A változások eseteinek pénzértéke o. é. forintban													
	a birtokban						a terheknél							
							új terhek keletkezése folytán							
	szerződések által		végrehajtás által		haláleset következtében		szerződések bekebelezése által		igazolt előjegyzés által		végrehajtás útján való bekebelezés által			
frt	kr	frt	kr	frt	kr	frt	kr	frt	kr	frt	kr			
49 Rózsashegy	134,562	73	12,710	26	68,241	97	215,514	96	67,619	31	10,652	37	11,898	48
a) Alsó-Kubin	57,293	66	18,525	75	15,204	47	91,023	88	61,103	97	1,192	—	8,798	11
b) L.-Szt.-Miklós	153,100	55	20,780	49	98,212	22	272,093	26	229,062	10	5,176	95	17,521	82
c) Námesztó	30,346	40	—	—	600	—	30,946	40	27,652	41	737	18	4,972	65
d) Trsztena	82,603	70	13,412	52	29,897	20	125,913	42	—	—	—	—	8,069	84
Összesen	457,907	04	65,429	02	212,155	86	735,491	92	385,437	79	17,758	50	51,260	90
50 Sátoralja-Újhely	656,493	71	575,386	22	602,872	—	1.834,751	93	711,960	74	25,342	—	576,824	—
a) Homonna	250,489	22	57,517	44	426,540	37	734,547	03	313,379	36	3,593	39	85,266	11
b) Tokaj	2.472,341	81	48,175	03	324,058	17	2.844,575	01	1.819,706	89	14,987	46	37,053	37
Összesen	3.379,324	74	681,078	69	1.353,470	54	5.413,873	97	2.845,046	99	43,922	85	699,143	48
51 Sopron	1.459,951	—	264,366	—	92,372	—	1.816,689	—	2.823,897	—	52,332	—	91,028	—
a) Kismarton	925,461	—	162,375	—	442,043	—	1.529,879	—	749,667	35	17,302	17	38,204	43
Összesen	2.385,412	—	426,741	—	534,415	—	3.346,568	—	3.573,564	35	69,634	17	129,232	43
52 Szabadka	1.481,988	46	184,971	50	1.300,718	15	2.967,678	11	810,073	19	7,670	30	78,138	71
a) Baja	676,825	—	105,074	—	411,809	—	1.193,708	—	627,996	—	18,209	—	62,009	—
b) Zenta	767,053	50	5,490	—	283,200	—	1.055,743	50	119,270	—	6,250	—	38,784	74
Összesen	2.925,866	96	295,535	50	1.995,727	15	5.217,129	61	1.557,339	19	32,129	30	178,932	45
53 Szatmár	532,251	78	133,899	11	322,089	14	988,240	03	577,981	46	33,396	80	158,598	87
a) Nagybánya	137,416	98	21,451	58	63,200	49	222,069	05	113,152	37	—	—	19,898	65
b) Nagy-Károly	1.080,535	50	109,701	27	583,712	—	1.773,948	77	503,919	50	37,079	90	152,244	50
Összesen	1.750,204	26	265,051	96	969,001	63	2.984,257	85	1.195,053	33	70,476	70	330,742	02
54 Szeged	935,034	56	99,919	46	1.023,375	55	2.058,329	57	864,733	51	32,880	46	67,986	31
a) H.-M.-Vásárhely	1.404,147	81	67,766	60	313,671	43	1.785,585	84	360,431	94	51,474	—	49,751	15
b) Makó	980,450	44	174,495	80	522,576	—	1.677,522	24	943,812	22	12,715	—	121,911	19
c) Szentés	648,253	33	86,291	86	302,118	03	1.036,663	22	277,426	25	2,762	—	27,740	59
Összesen	3.967,886	14	428,473	72	2.161,741	01	6.558,100	87	2.446,403	92	99,831	46	267,389	24
55 Szegzárd	761,362	05	151,792	20	110,385	22	1.023,539	47	1.357,131	10	93,532	69	269,897	47
a) Paks	18,632	—	29,645	22	7,102	98	55,380	20	58,076	99	8,962	40	8,518	98
b) Tamási	799,429	76	64,561	21	2.806,080	51	3.670,071	48	672,136	66	16,633	69	67,978	54
Összesen	1.579,423	81	245,998	63	2.923,568	71	4.748,991	15	2.087,344	75	119,128	78	346,394	99
56 Székely-Udvarhely	260,779	—	25,296	83	50,116	14	336,191	97	263,983	84	6,532	05	146,977	05
57 Székes-Fehérvár	2.879,024	50	63,713	—	1.518,273	—	4.461,010	50	40,970	—	1.729,200	—	691,033	—

A változások eseteinek pénzértéke o. é. forintban																	
a terheknél																	
új terhek keletkezése folytán				terhektől felszabadítás folytán													
hagyatéki átszolgáltatás által		Összesen		a hitelezők kielégítésére szolgáló bejött összeg telensége miatt (csőd esetekben)		a dologi jognak más módon való megszűnése által		Összesen		Egyszerű előjegyzések		A végrehajtási jognak már fennálló követeléseknél bekebelezési		Már betáblázott összegeknél átruházások		A változások főösszege	
frt	kr	frt	kr	frt	kr	frt	kr	frt	kr	frt	kr	frt	kr	frt	kr	frt	kr
1,324	48	91,494	64	3,368	58	89,697	28	93,065	86	5,065	41	12,980	52	6,460	79	424,582	18
1,201	—	72,295	08	—	—	20,122	75	7,521	83	1,015	—	1,044	—	193,022	54	—	—
4,097	16	255,858	03	6,611	19	189,565	43	196,176	62	17,144	56	56,296	38	17,157	22	814,726	07
—	—	33,362	24	—	—	28,782	01	28,782	01	18,558	26	775	95	2,245	—	114,669	86
—	—	8,069	84	—	—	1,434	36	1,434	36	5,573	45	—	—	460	—	141,451	07
6,622	64	461,079	83	9,979	77	329,601	83	339,581	60	53,863	51	71,067	85	27,367	01	1.688,451	72
137,096	—	1.451,222	74	—	—	252,461	82	252,461	82	36,742	—	293,743	—	31,672	—	3.902,593	49
13,850	09	416,088	95	—	—	239,043	95	239,043	95	24,777	13	23,322	79	19,911	05	1.457,690	90
25,007	09	1.896,754	81	—	—	987,697	51	987,697	51	16,075	09	11,054	—	9,549	31	5.765,705	73
175,953	18	3.764,066	50	—	—	1.479,203	28	1.479,203	28	77,594	22	330,119	79	61,132	36	11.125,990	12
68,928	—	3.036,185	—	31,866	—	1.383,219	—	1.415,085	—	102,332	—	162,962	—	47,698	—	6.580,951	—
184,062	11	989,236	06	21,807	19	799,977	20	821,784	39	46,126	—	86,933	—	36,586	—	3.510,544	45
252,990	11	4.025,421	06	53,673	19	2.183,196	20	2.236,869	39	148,458	—	249,895	—	84,284	—	10.091,495	45
—	—	895,882	20	—	—	752,813	61	752,813	61	10,810	86	6,005	—	12,727	97	4.645,917	75
11,019	—	719,233	—	11,600	—	482,116	—	493,716	—	19,012	—	26,019	—	23,811	—	2.475,499	—
1,340	—	165,644	74	—	—	53,800	—	53,800	—	11,400	—	3,240	—	11,310	—	1.301,138	24
12,359	—	1.780,759	94	11,600	—	1.288,729	61	1.300,329	61	41,222	86	35,264	—	47,848	97	8.422,554	99
56,423	23	826,400	36	—	—	331,311	07	331,311	07	95,147	46	79,589	14	50,193	06	2.370,881	12
—	—	133,051	02	—	—	106	—	160	—	7,359	99	74,569	67	600	—	437,809	73
36,958	—	730,201	90	37,183	—	243,330	—	280,513	—	299,674	—	86,567	—	15,717	—	3.186,621	67
93,381	23	1.689,653	28	37,183	—	574,801	07	611,984	07	402,181	45	240,725	81	66,510	06	5.995,312	52
112,298	—	1.077,898	28	76,028	85	827,468	17	903,497	02	76,904	03	45,461	05	14,629	25	4.176,719	20
39,332	50	500,989	59	—	—	556,598	52	556,598	52	92,431	76	114,798	77	3,124	—	3.053,528	48
28,521	—	1.106,959	41	—	—	821,009	20	821,009	20	32,797	—	30,118	—	23,334	56	3.691,740	41
1,568	08	309,496	92	—	—	369,698	64	369,698	64	26,430	03	81,457	19	22,200	—	1.845,946	00
181,719	58	2.995,344	20	76,028	85	2.574,774	53	2.650,803	38	228,562	82	271,835	01	63,287	81	12.767,934	09
67,951	12	1.788,512	38	—	—	667,117	91	667,117	91	89,955	58	36,571	—	29,114	83	3.634,811	17
3,398	80	78,957	17	—	—	25,997	18	25,997	18	3,165	—	171	74	1,903	75	165,575	04
677,535	98	1.434,284	87	—	—	1.469,896	38	1.469,896	38	59,296	80	7,676	55	6,712	18	6.647,938	26
748,885	90	3.301,754	42	—	—	2.163,011	47	2.163,011	47	152,417	38	44,419	29	37,730	76	10.448,324	47
—	—	417,492	94	23,545	67	—	—	23,545	67	12,293	61	14,592	15	81,584	—	885,700	34
71,761	—	2.532,964	—	208	—	1.414,909	—	1.415,117	—	1,095,245	—	40,115	—	183,740	—	9.728,191	50

Folyó szám	A kir. törvényszék illetőleg az ennek területén lévő s telekkönyvi hatósággal felruházott kir. járásbírósa neve	A változások eseteinek pénzértéke o. é. forintban													
		a birtokban						a terheknél							
								új terhek keletkezése folytán							
		szerződések által		végrehajtás által		haláleset következtében		szerződések bekebelezése által		igazolt előjegyzés által		végrehajtás útján való bekebelezés által			
		frt	kr	frt	kr	frt	kr	frt	kr	frt	kr	frt	kr	frt	kr
58	Szombathely . . .	1.229,889	39	59,752	10	126,692	07	1.416,333	56	64,995	96	2.836,302	19	27,630	46
	a) Felső-Eőr . . .	195,997	57	16,593	24	145,271	28	357,862	09	181,538	54	4,989	—	18,679	74
	b) Kőszeg . . .	323,919	30	—	—	—	—	323,919	30	271,073	65	—	—	23,435	59
	c) Szent-Gothárd . . .	486,833	34	12,725	38	13,344	87	512,903	59	402,365	92	9,899	82	8,805	—
	Összesen . . .	2.236,639	60	89,070	72	285,308	22	2.611,018	54	919,974	07	2.851,191	01	156,550	79
59	Temesvár . . .	926,527	—	267,417	—	512,564	—	1.706,508	—	1.391,789	—	136,159	—	721,567	—
	a) Lippa . . .	122,730	45	12,933	10	56,752	85	192,416	40	90,014	71	3,180	—	22,199	92
	b) Vinga . . .	558,782	95	98,118	81	312,667	22	969,568	98	295,867	80	47,398	38	76,021	12
	Összesen . . .	1.608,040	40	378,468	91	881,984	07	2.868,493	38	1.777,671	51	186,737	38	819,788	04
60	Torda . . .	401,372	49	51,453	74	—	—	452,826	23	178,177	74	8,296	—	39,171	03
61	Trencsén . . .	217,380	95	2,099	—	95,870	27	315,350	22	613,128	—	—	—	37,215	24
	a) Zsolna . . .	313,709	06	14,239	65	116,909	64	444,858	35	499,419	68	412	97	35,049	10
	Összesen . . .	531,090	01	16,338	65	212,779	91	760,208	57	1.112,547	68	412	97	72,264	34
62	Újvidék . . .	1.004,628	50	156,113	50	632,530	—	1.793,272	00	414,734	13	46,315	56	165,669	60
	a) Ó-Becse . . .	895,386	—	4,800	—	602,734	—	1.502,920	—	243,916	—	8,250	—	72,873	—
	Összesen . . .	1.900,014	50	160,913	50	1.235,264	—	3.296,192	00	658,650	13	54,565	56	238,542	60
63	Veszprém . . .	1.262,311	50	74,521	33	646,917	55	1.983,750	38	494,470	72	3,146	05	69,386	81
	a) Pápa . . .	424,472	—	7,400	—	122,376	—	554,248	—	351,293	—	73,760	—	201,350	—
	Összesen . . .	1.686,783	50	81,921	33	769,293	55	2.537,998	38	845,763	72	76,906	05	270,736	81
64	Zala-Egerszeg . . .	574,966	68	11,412	40	77,772	46	664,151	54	870,836	10	25,994	14	123,945	33
	a) Alsó-Lendva . . .	145,288	85	8,377	—	143,093	85	296,759	70	90,044	38	1,584	50	12,551	55
	b) Tapolca . . .	481,771	—	15,883	—	457,097	—	954,751	—	462,589	—	5,306	—	81,130	—
	Összesen . . .	1.202,026	53	35,672	40	677,963	31	1.915,662	24	1.423,469	48	32,884	64	217,626	88
65	Zilah . . .	155,744	87	24,251	68	221,175	13	401,171	68	105,190	68	96	—	25,676	69
	a) Szilágy-Somlyó . . .	106,674	18	25,768	98	34,454	78	166,897	94	139,599	63	7,924	46	12,104	71
	b) Tasnád . . .	159,175	22	49,499	28	150,912	22	359,586	72	115,571	15	187	40	19,489	25
	Összesen . . .	421,594	27	99,519	94	406,542	13	927,656	34	360,361	46	8,207	86	57,270	65
66	Zombor . . .	1.131,298	53	8,758	54	923,860	—	2.063,917	07	419,069	35	2,750	—	86,941	84
	a) Kula . . .	1.047,912	—	50,351	—	580,821	—	1.679,084	—	406,698	—	11,970	—	74,841	—
	Összesen . . .	2.179,210	53	59,109	54	1.504,681	—	3.743,001	07	825,767	35	14,720	—	161,782	84
	Főösszeg . . .	114.744,686	10	14.393,535	46	57.401,210	37	186.539,431	93	107.417,534	93	9.939,277	15	19.309,445	50
	1876. évben . . .	108.124,309	39	10.185,162	45	52.704,156	05	171.013,627	89	113.781,356	15	10.496,660	21	17.970,894	35

Folyó szám	A kir. törvényszék illetőleg az ennek területén lévő s telekkönyvi hatósággal felruházott kir. járásbírósa neve	A változások eseteinek pénzértéke o. é. forintban																	
		a terheknél																	
		új terhek keletkezése folytán				terhektől felszabadítás folytán													
		hagyatéki átiszolgáltatás által		Összesen		a hitelezők kielégítésére szolgáló bejött összeg elégtelensége miatt (csőd esetekben)		a dologi jognak más módon való megszűnése által		Összesen		Egyszerű előjegyzések		A végrehajtási jognak már fennálló követeléseknél bekebelezései		Már betáblázott összegeknél átruházások		A változások főösszege	
		frt	kr	frt	kr	frt	kr	frt	kr	frt	kr	frt	kr	frt	kr	frt	kr	frt	kr
58	Szombathely . . .	27,098	—	2.956,026	61	5,060	99	638,463	22	643,524	21	46,575	08	200,264	55	30,842	—	5.293,566	01
	a) Felső-Eőr . . .	29,831	28	235,038	56	8,309	77	75,771	89	84,081	66	15,181	14	5,108	40	1,804	11	699,075	96
	b) Kőszeg . . .	—	—	294,509	24	—	—	264,657	45	264,657	45	39,083	48	1,100	—	95,465	12	1.018,734	59
	c) Szent-Gothárd . . .	21,291	38	520,362	12	13,431	04	162,008	36	175,439	40	30,959	10	166	92	4,475	58	1.244,306	71
	Összesen . . .	78,220	66	4.005,936	53	26,801	80	1.140,900	92	1.167,702	72	131,798	80	206,639	87	132,586	81	8.255,683	27
59	Temesvár . . .	156,288	—	2.405,803	—	445	84	385,951	—	386,396	84	177,967	—	402,563	—	174,606	—	5.253,843	84
	a) Lippa . . .	200	—	115,594	63	—	—	49,605	02	49,605	02	3,644	86	—	—	765	77	362,026	78
	b) Vinga . . .	16,196	78	435,484	08	—	—	124,427	52	124,427	52	146,117	35	21,312	39	26,927	62	1.723,837	94
	Összesen . . .	172,684	78	2.956,881	71	445	84	559,983	54	560,429	38	327,729	31	423,875	39	202,299	39	7.339,708	56
60	Torda . . .	291,004	45	516,649	22	—	—	111,217	09	111,217	09	8,928	—	5,121	97	37,244	—	1.131,986	51
61	Trencsén . . .	2,762	36	653,105	60	—	—	52,559	94	52,559	94	2,400	—	789	—	—	—	1.024,204	76
	a) Zsolna . . .	4,261	25	539,143	00	—	—	62,079	34	62,079	34	31,434	—	—	—	2,366	—	1.079,880	69
	Összesen . . .	7,023	61	1.192,248	60	—	—	114,639	28	114,639	28	33,834	—	789	—	2,366	—	2.104,085	45
62	Újvidék . . .	18,305	—	645,024	29	—	—	420,694	53	420,694	53	53,437	73	60,676	—	6,116	—	2.979,220	55
	a) Ó-Becse . . .	53,259	—	378,298	—	11,922	—	168,635	—	180,557	—	17,888	—	2,502	—	26,186	—	2.108,351	—
	Összesen . . .	71,564	—	1.023,322	29	11,922	—	589,329	53	601,251	53	71,325	73	63,178	—	32,302	—	5.087,571	55
63	Veszprém . . .	—	—	567,003	58	—	—	261,435	39	261,435	39	26,455	01	89,827	39	16,650	21	2.945,121	96
	a) Pápa . . .	34,559	—	660,962	—	—	—	134,671	—	134,671	—	93,472	—	111,413	—	46,590	—	1.601,356	—
	Összesen . . .	34,559	—	1.227,965	58	—	—	396,106	39	396,106	39	119,927	01	201,240	39	63,240	21	4.546,477	96
64	Zala-Egerszeg . . .	4,505	14	1.025,280	71	—	—	192,463	13	192,463	13	69,487	52	6,503	14	359,154	90	2.317,040	94
	a) Alsó-Lendva . . .	10,382	60	114,563	03	2,328	—	37,871	22	40,199	22	11,106	04	25,312	49	—	—	487,940	48
	b) Tapolca . . .	6,181	—	555,206	—	—	—	144,446	—	144,446	—	57,637	—	—	—	9,105	—	1.721,145	—
	Összesen . . .	21,068	74	1.695,049	74	2,328	—	374,780	35	377,108	35	138,230	56	31,815	63	368,259	90	4.526,126	42
65	Zilah . . .	—	—	130,963	37	19,572	73	103,253	77	122,826	50	28,231	14	15,949	35	1,127	53	700,269	57
	a) Szilágy-Somlyó . . .	1,636	56	161,265	36	31,597	76	59,791	14	91,388	90	16,653	—	15,874	28	4,375	18	456,454	66
	b) Tasnád . . .	1,415	65	136,663	45	16,684	85	84,361	55	101,046	40	25,467	73	40,093	93	5,117	28	667,975	51
	Összesen . . .	3,052	21	428,892	18	67,855	34	247,406	46	315,261	80	70,351	87	71,917	56	10,619	99	1.824,699	74
66	Zombor . . .	2,748	20	511,509	39	—	—	183,817	61	183,817	61	12,022	61	—	—	9,180	—	2.780,446	68
	a) Kula . . .	—	—	493,509	—	292,995	—	—	—	292,995	—	16,305	—	1,344	—	30,51			

C. Ügy- és értékgazdálkodás, a betáblázott

Folyó szám	Változások	Az egyes esetek száma	Az álló (egyszer mindenkorra levő)					
			váltó pénzben		pengő pénzben		osztrák értékben	
			o. é. frt	kr	o. é. frt	kr	forint	kr
I. A birtokban.								
Élők között								
1	a) Szerződések által	152,963	—	—	16,105	81	114.246,121	97
2	b) Végrehajtás által	15,965	—	—	—	—	14.353,231	06
3	c) Halálest következtében	50,453	—	—	1,117	20	57.359,606	38
	Összesen	219,381	—	—	17,223	01	185.958,959	41
II. A terheknél.								
1. Új terhek keletkezése által								
Élők között								
4	a) Szerződések bekeblezése által	148,535	264	80	24,743	37	104.226,816	20
5	b) Igazolt előjegyzés által	14,167	136	—	1,884	75	9.915,547	15
6	c) Végrehajtás utjánai bekeblezés által	50,659	2,800	—	—	—	19.133,914	88
7	d) Hagyatéki átszolgáltatás által	10,870	—	—	17	20	7.431,559	26
	Összesen	224,231	3,200	80	26,645	32	140.707,837	49
2. A terhektől felszabadítás folytán								
8	a) A hitelezők kielégítésére szolgáló bejött összeg elégtelensége miatt (csőd esetekben)	4,534	638	80	81,857	51	6.078,941	10
9	b) A dologi jognak más módoni megszűnése által	68,251	41,998	04	613,540	98	64.199,401	32
	Összesen	72,785	42,636	84	695,398	49	70.278,342	42
10	Egyszerű előjegyzések	15,403	3,216	80	8,148	00	10.704,908	47
11	A végrehajtási jognak már fennálló követeléseknél bekeblezései	16,388	—	—	90,258	00	10.330,789	82
12	Már betáblázott összegeknél átruházások	7,711	2,698	40	83,390	25	7.163,878	39
	A változások főösszege	555,899	51,752	84	921,063	07	425.144,716	00
	1876-ban	508,913	16,787	05	288,348	59	413.398,929	09

lázott értékek megkülönböztetésével.

összegek mennyisége				Az évenkénti tartozások mennyisége							
más értékben		értékpapirokban		váltó pénzben		pengő pénzben		osztrák értékben		más értékben	
o. é. frt	kr	o. é. frt	kr	o. é. frt	kr	o. é. frt	kr	forint	kr	o. é. frt	kr
437,791	45	—	—	—	—	—	—	44,666	87	—	—
39,871	20	—	—	—	—	193	20	240	—	—	—
—	—	—	—	—	—	—	—	40,486	79	—	—
477,662	65	—	—	—	—	193	20	85,393	66	—	—
1,122,633	61	704,373	73	—	—	17,614	80	1.309,318	42	11,770	—
20,837	75	—	—	—	—	—	—	871	50	—	—
117,031	90	38,000	—	—	—	—	—	17,698	72	—	—
2,516	—	140,000	—	—	—	—	—	87,582	08	4,653	—
1.263,019	26	882,373	73	—	—	17,614	80	1.415,470	72	16,423	—
19,285	76	—	—	—	—	—	—	—	—	—	—
1,174,667	38	248,473	73	410	40	5,298	46	183,178	91	2,299	—
1.193,953	14	248,473	73	410	40	5,298	46	183,178	91	2,299	—
37,792	75	4,700	—	—	—	—	—	2,523	88	—	—
73,833	60	45,000	—	—	—	—	—	8,726	61	—	—
419,892	51	300	—	1,210	22	4,079	45	2,847	50	4,200	—
3.466,153	91	1.180,847	46	1,620	62	27,185	91	1.698,141	28	22,922	00
1,925,346	91	432.514,403	09	—	—	—	—	—	—	—	—
—	—	557,574	—	377	60	12,826	80	1.886,216	57	20,171	80
—	—	418.106,578	32	—	—	—	—	—	—	—	—

KSH Könyvtár

VIII.

EGYHÁZ ÉS TANÜGY

1877-ben.

—

1. Egyházi

Sorszám	Egyházi főhatóságok	Alapítási év	Káptalanok száma	Kanonokságok		Apátságok		Prépostságok		Esperességek	
				valóságos	czinzetes	az illető egyházmegyében	kiváltságos	az illető egyházmegyében	kiváltságos	fő-	al-
A) Római kato-											
1	Esztergomi érsekség	1000	3	22 12 6	8	13	30	19	21	8	45
2	Kalocsai érsekség	1000	1	6	8	8	—	11	—	3	16
3	Egri érsekség	1804	1	4	8	13	6	10	4	4	24
4	Besztercebányai püspökség	1776	1	6	6	—	—	1	—	4	12
5	Csanádi püspökség	1035	1	8	6	7	—	1	2	6	21
6	Erdélyi püspökség	1003	1	10	6	7	1	1	2	—	16
7	Győri püspökség	1009	2	14 5	6	6	—	6	3	7	22
8	Kassai püspökség	1804	1	7	6	8	—	6	—	3	18
9	Nagyváradai püspökség	1000 + y	1	16	6	14	—	17	—	4	11
10	Nyitrai püspökség	1000	1	10	6	3	—	1	—	4	23
11	Pécsi püspökség	1036	1	10	6	19	—	6	—	2	22
12	Rozsnyói püspökség	1776	1	6	6	3	—	3	—	3	14
13	Szatmári püspökség	1804	1	6	6	2	—	3	—	5	11
14	Szepesi püspökség	1776	1	10	6	1	5	3	11	3	15
15	Székesfehérvári püspökség	1777	1	8	6	1	7	1	4	2	12
16	Szombathelyi püspökség	1777	1	6	6	5	3	2	2	6	18
17	Váci püspökség	1000 + y	1	12	6	5	—	10	—	3	17
18	Veszprémi püspökség	1009	1	12	6	9	17	5	10	5	18
19	Panonhalmi főapátság	1000	—	—	—	3	—	—	—	—	1
Római katolikus összesen		—	21	210	114	127	69	106	59	72	336

Jegyzet. a) A váci egyházmegyében 1854. óta öt körbe osztott vándorlelkészek is működnek. Az öt körnek középpontjai: Alsó-Némedi, Irsa, Izsák, Kecskemét és Dorozsma.

B) Görög kato-

1	Gyulafehérvári érsekség	1853	1	10	—	—	—	1	—	10	39
2	Eperjesi püspökség	1818	1	6	5	—	—	1	—	5	18

üg y e k 1877-ben.

Lelkészi állomások		Lélek-szám	Növendék papság	Nyugalmozott papok	Tanító képezdek	A tanulók			Férfi szerzetes rendek			Nő szerzetes rendek		
plébániák	káplánok					Az iskolák	A tanítók	a rendek	a házak	a tagok	a rendek	a zárdák	a tagok	
s z á m a		s z á m a			s z á m a			s z á m a						
475	217	1,022,947	150	27	4	760	1,040	76,527	9	28	531	10	25	328
111	66	446,994	47	7	2	149	483	53,583	3	4	78	2	7	120
197	79	446,808	75	12	2	415	492	44,535	5	9	114	2	4	48
111	40	163,023	35	6	—	181	212	12,520	2	2	26	1	1	10
215	97	650,250	42	15	1	420	712	74,432	5	13	118	1	9	99
216	37	273,684	67	20	1	267	459	23,749	5	34	139	3	3	50
236	69	369,385	89	14	3	349	500	42,930	9	12	131	3	12	143
197	76	292,508	55	12	2	353	409	24,429	5	10	88	2	4	34
68	24	100,599	23	4	2	102	145	10,427	5	5	37	2	5	48
148	93	284,818	44	10	—	249	296	24,594	3	6	89	1	1	17
175	78	398,331	64	15	1	346	440	37,432	6	9	93	2	3	52
99	42	147,579	29	3	—	211	243	15,162	2	4	28	1	1	8
93	29	109,350	39	8	2	148	174	10,167	5	7	56	1	5	54
163	59	212,628	44	8	1	249	295	23,377	4	7	43	—	—	—
92	34	183,779	17	3	—	147	215	18,196	3	3	44	1	1	10
187	60	344,750	29	9	1	358	416	36,528	5	8	71	2	5	42
123	a) 63	407,967	34	10	—	214	393	42,988	4	7	119	—	—	—
224	83	456,293	36	20	—	508	520	55,847	7	18	195	3	9	68
21	—	26,559	51	—	—	19	32	4,142	1	6	130	—	—	—
3,151	1,246	6,338,152	970	203	22	5,445	7,476	631,565	—	188	2,130	—	95	1,131

likus egyház.

722	40	370,132	62	12	1	725	742	36,527	1	1	4	—	—	—
187	6	148,660	35	6	—	224	228	16,299	1	2	4	—	—	—

Sorszám	Egyházi főhatóságok	Alapítási év	Káptalanok száma	Kanonokságok		Apátságok		Prépostságok		Esperességek	
				valóságos	ezimzetes	az illető egyház megyében	kiváltságos	az illető egyház megyében	kiváltságos	fő-	al-
3	Lugosi püspökség	1854	1	6	6	—	—	1	—	5	16
4	Munkácsi püspökség	1771	1	7	7	15	—	1	—	7	44
5	Nagyvárad püspökség	1777	1	6	6	—	—	1	—	6	20
6	Szamosújvári püspökség	1850	1	6	6	4	—	2	—	—	45
	Görög katolikus összesen	—	6	41	30	19	—	7	—	33	182

C) Keleti görög

1	Karlóczi érsekség	1871	Congressus és főconsistorium		—	—	4
2	Bácsi püspökség	1690	Consistorium		—	—	4
3	Budai püspökség	1690	»		—	—	2
4	Temesvári püspökség	1690	»		—	—	4
5	Verseczi püspökség	1690	»		—	—	3
6	Nagyszombati érsekség	1864	Főconsistorium és Congressus		—	—	41
7	Aradi püspökség	1705	Consistorium		—	—	18
8	Karánsebesi püspökség	1865	Egyházmegyei tanács		—	—	10
	Keleti görög összesen	—	Szentszékek és congressusok		—	—	86

D) Evangélikus

a) Ágostai hitvallású

1	Bányai egyházkerület	1734	Consistorium		—	—	9
2	Dunáninneni egyházkerület	1734	»		—	—	8
3	Dunántúli egyházkerület	1734	»		—	—	12
4	Tiszai egyházkerület	1734	»		—	—	8
5	Erdély-részi egyházkerület	1550	»		—	—	10
	Ágost. hitv. evang. egyházak	—	Consistoriumok		—	—	47

Lelkesi állomások		Lélekszám	Növendék papság	Nyugalmozott papok	Tanító képezdek	Az iskolák	A tanítók	A tanulók	Férfi szerzetes rendek			Nő szerzetes rendek		
plébániák	káplánok								a rendek	a házak	a tagok	a rendek	a házak	a tagok
154	8	92,731	12	4	—	92	78	3,860	—	—	—	—	—	—
376	15	409,245	97	9	1	563	583	35,642	1	5	42	—	—	—
167	13	121,291	32	5	1	167	180	12,072	—	—	—	—	—	—
502	11	414,542	70	3	1	591	609	32,560	1	1	3	—	—	—
2,108	93	1,556,601	308	39	4	2,362	2,420	136,960	1	9	53	—	—	—

egyház.

123	—	139,221	—	—	—	74	85	3,552	—	—	—	—	—	—
86	—	123,001	—	—	1	54	89	6,218	1	1	2	—	—	—
49	—	20,087	—	—	—	56	59	1,623	1	1	2	—	—	—
144	—	160,838	—	—	—	140	147	7,296	1	2	4	—	—	—
117	—	143,397	—	—	—	90	117	5,118	1	1	2	—	—	—
1,097	—	715,928	122	—	1	746	815	34,641	—	—	—	—	—	—
603	31	485,018	71	5	1	591	591	58,473	1	1	5	—	—	—
452	45	339,205	30	—	1	219	226	20,754	—	—	1	—	—	—
2,671	76	2,126,695	223	5	4	1,970	2,129	137,675	1	6	16	—	—	—

egyházak.

püspökség.

209	35	344,318	—	—	—	503	515	39,798	—	—	—	—	—	—
94	9	168,887	28	—	—	197	249	17,560	—	—	—	—	—	—
162	17	196,377	22	—	2	322	365	26,260	—	—	—	—	—	—
130	12	148,358	11	—	1	225	323	17,533	—	—	—	—	—	—
269	173	200,288	104	—	4	431	769	29,679	—	—	—	—	—	—
864	246	1,058,228	165	—	7	1,678	2,221	130,830	—	—	—	—	—	—

Sorszám	Egyházi főhatóságok	Alapítási év	Káptalanok száma	Kanonokságok		Apátságok		Prépostságok		Esperességek	
				valóságos	czimzetes	az illető egyház megyében kiváltságos	az illető egyház megyében kiváltságos	valóságos	kiváltságos	fő-	al-
b) Helvét hitvallásu											
1	Dunamelléki egyházkerület . . .	1734		Egyháztanács							8
2	Dunántuli egyházkerület . . .	1735		Egyháztanács							9
3	Tiszáninneni egyházkerület . . .	1734		Egyháztanács							8
4	Tiszántuli egyházkerület . . .	1551		Egyháztanács							13
5	Erdélyi egyházkerület . . .	1564		Igazgató tanács							19
	Helvét hitvallásu ev. egyházak	—		Egyházi tanácsok							57

c) Unitárius

1	Kolozsvári püspökség	1568		Zsinati és egyházi főtanács							8
---	--------------------------------	------	--	-----------------------------	--	--	--	--	--	--	---

E) Izraeliták

1	Izraelita országos iroda	1869	}								26 kerül.
2	Orthodox szervezési bizottság . . .	1872									
3	A régi rendű községek bizottsága . .	1874									

A N E G Y H Á Z I R E N D E K

Sorszám	Egyházi főhatóságok megjelölése	Szám	Káptalanok	Kanonokság		Apátság		Prépostságok		Fő-	Al-
				valóságos	czimzetes	valós.	kiválts.	valós.	kiválts.		
1	Római katolikus egyházak	19	21	210	114	127	69	106	59	72	336
2	Görög katolikus egyházak	6	6	41	30	19	—	7	—	33	182
3	Keleti görög egyházak	8	Congressusok és Consistoriumok								86
4	Ágostai hitvallásu egyházak	—	Consistoriumok								47
5	Helvét hitvallásu egyházak	—	Egyházi tanácsok								57
6	Unitárius püspökség	—	Zsinati és egyházi főtanács								8
7	Izraelita Cultus hatóságok	—	Irodák és bizottságok								26
	Összesen	33	27	251	144	146	69	113	59	105	742

Lelkészi állomások		Lélekszám	Növendék papság	Nyugalmozott papok	Tanító képezdek	Az iskolák	A tanítók	A tanulók	Férfi szerzetes rendek			Nő szerzetes rendek		
plébániák	káplánok								a rendek	a házak	a tagok	a rendek	a házak	a tagok
s z á m a		s z á m a			s z á m a			s z á m a						

egyházak.

247	66	315,074	52	—	1	318	400	30,117	—	—	—	—	—	—
280	32	218,699	21	—	—	345	372	24,568	—	—	—	—	—	—
352	52	239,290	81	—	—	451	492	21,462	—	—	—	—	—	—
556	78	805,675	105	—	1	924	1,058	71,744	—	—	—	—	—	—
564	12	324,088	47	—	1	564	581	33,480	—	—	—	—	—	—
1,999	240	1,902,821	306	—	3	2,601	2,903	181,371	—	—	—	—	—	—

püspökség.

106	—	54,327	18	—	—	107	170	6,182	—	—	—	—	—	—
-----	---	--------	----	---	---	-----	-----	-------	---	---	---	---	---	---

vallásügye.

735	—	542,766	—	—	1	740	796	73,727	—	—	—	—	—	—
-----	---	---------	---	---	---	-----	-----	--------	---	---	---	---	---	---

Összesítés.

Lelkészi állomás	Száma	Lélekszám	Növend. pap	Nyugalmozott papok	Tanító kép.	Iskola	Tanító	Tanuló	Szerzetes			Nőszerzetes		
									rend	ház	tag	rend	ház	tag
3,151	1,246	6,338,152	970	203	22	5,445	7,476	631,565	—	188	2,130	—	95	1,131
2,108	93	1,556,601	308	39	4	2,362	2,420	136,960	1	9	53	—	—	—
2,671	76	2,126,695	223	5	4	1,970	2,129	137,675	1	6	16	—	—	—
864	246	1,058,228	165	—	7	1,678	2,221	130,830	—	—	—	—	—	—
1,999	240	1,902,821	306	—	3	2,601	2,903	181,371	—	—	—	—	—	—
106	—	54,327	18	—	—	107	170	6,182	—	—	—	—	—	—
735	—	542,766	—	—	1	740	796	73,727	—	—	—	—	—	—
1,634	1,901	13,579,590	1,990	247	41	14,903	18,115	1,298,310	2	203	2,199	—	95	1,131

2. Tanügy
1. Felsőbb
A) Egye-

a) Tanári személyzet, az egyetemi előadások

Sorszám	A tudománykar neve	Alapítási éve	Tanári					tanító
			nyilv. rendes	nyilv. rendkívüli	helyettes	magántanár	tanárségéd	
Budapesti m. kir.								
1	Róm. kath. hittudományi	1635	8	—	2	—	—	—
2	Állam és jogtudományi	1667	17	—	1	14	—	—
3	Orvos-sebészi.	1769	13	10	1	18	18	—
4	Bölcsészettudományi	1635	23	8	1	18	6	8
	Összesen	—	61	18	5	50	24	8
	1876-ban volt	—	58	19	6	38	22	7
Kolozsvári m. kir.								
1	Állam- és jogtudományi	1872	12	—	—	—	—	1
2	Orvos-sebészi.	1775	8	3	—	1	10	—
3	Bölcsészet-, nyelv- és történelmi	1872	11	—	—	1	—	3
4	Mennyiség- és természettudományi	1872	7	1	—	1	5	—
	Összesen	—	38	4	—	3	15	4
	1876-ban volt	—	41	1	—	4	15	3
Budapesti m. kir.								
1	M. kir. József-műegyetem	1871	27	—	1	6	16	4
	1876-ban volt	—	26	—	2	6	16	5

Jegyzet. A műegyetemnél a következő osztályok voltak: Egyetemes, mérnöki, gépészmérnöki, építészeti és vegyészi.

1877-ben.
tanintézetek.
temek.

s a heti tanórák száma, és a tannyelv.

személyzet		Előadások száma		A heti órák száma		Tannyelv	Jegyzetek
tanító	Összesen	a téli	a nyári	a téli	a nyári		
		fél évben		fél évben			
Tudomány-Egyetem.							
—	10	14	15	71	67	Latin	a) Nyolczféle gyakorlati előadás egész nap tart. b) A szülészeti tanfolyamban magyar-német.
—	32	55	55	185	190	Magyar	
—	60	66	57	212 a)	179	Magyar	
—	64	131	124	371	356	Magyar	
—	166	266	251	839	792	—	
—	150	251	258	740	760	—	
Tudomány-Egyetem.							
—	13	25	21	88	88	Magyar	
—	22	26	28	109	115	Magyar	
—	15	38	34	89	77	Magyar	
—	14	25	26	106	99	Magyar	
—	64	114	109	392	379	Magyar	
—	64	116	107	416	412	—	
József-műegyetem.							
1	55	112	109	426	433	Magyar	
2	57	134	134	401	387	—	

Az egyetemek

Sorszám	Az egyetem neve	A karok száma	Tanári					tanító
			nyilv. rend.	nyilv. rendk.	helyettes	magántanár	tanársegéd	
1	Budapesti m. tud. Egyetem	4	61	18	5	50	24	8
2	Kolozsvári tud. Egyetem	4	38	4	—	3	15	4
3	Bpesti kir. József-műegyetem	5	27	—	1	6	16	4
	Összesen	13	126	22	6	59	55	16
	1876-ban volt	13	125	20	8	48	53	15

b) A z egyetemi

Sorszám	A tudománykar neve	A hallgatók száma			Vallásra nézve						
		rendes	rendk.	együtt	római katholikus	görög	keleti görög	ág. hitv. ev. prot.	helv. hitv.	Unitariusz	izraeliták
1	Kath. hittudományi . . .	76	3	75	56	23	—	—	—	—	—
2	Jog- és államtudományi .	1,313	118	1,431	740	23	54	225	75	1	313
3	Orvos-sebészeti	584	16	600	275	9	14	126	32	—	144
4	Bölcsészettudományi . . .	470	82	552 ₁₎	350	27	2	82	30	7	54
	Gyógyszerészjelöltek . . .	I. évf.	79	79	53	—	—	16	4	—	6
	II. >	56	56	42	—	1	6	2	—	—	4
	Szülésznőjelöltek	—	132	132	76	—	1	8	9	—	38
	Összesen	2,443	486	2,929	1,592	83	72	463	152	8	559
	1876-ban volt	2,539	177	2,716	1,465	65	71	220	358	7	530

Budapesti m. kir.
A téli

1	Kath. hittudományi . . .	76	3	75	56	23	—	—	—	—	—
2	Jog- és államtudományi .	1,313	118	1,431	740	23	54	225	75	1	313
3	Orvos-sebészeti	584	16	600	275	9	14	126	32	—	144
4	Bölcsészettudományi . . .	470	82	552 ₁₎	350	27	2	82	30	7	54
	Gyógyszerészjelöltek . . .	I. évf.	79	79	53	—	—	16	4	—	6
	II. >	56	56	42	—	1	6	2	—	—	4
	Szülésznőjelöltek	—	132	132	76	—	1	8	9	—	38
	Összesen	2,443	486	2,929	1,592	83	72	463	152	8	559
	1876-ban volt	2,539	177	2,716	1,465	65	71	220	358	7	530

Összesítése.

személyzet		Előadások száma		A heti órák száma		Tannyelv	Jegyzet
segédtanár	összesen	a téli félévben	a nyári	a téli félévben	a nyári		
—	166	266	251	839	792	c) Magyar	c) A hittudományi karnál latin.
—	64	114	109	392	379	Magyar	
1	55	112	109	426	433	Magyar	
1	285	492	469	1,657	1,604	—	
2	271	501	499	1,557	1,561	—	

hallgatóság.

Eredetre nézve				Tandíjmentes	Ösztöndíjas	Szigorlatot tett	Oklevelet nyert	Hírnévételek
magyarországi	horvát-szlavon-or-	a monarchia másik	külföldi					
73	2	4	—	79	7	—	—	1) Bölcsészeti tárgyakat hallgatott még:
1,422	4	4	1	egész 87 félíg 81	106	—	—	
592	—	6	2	egész 24 félíg 17	43	—	—	a jog- és államtudományi karból 563
544	1	7	—	egész 164 félíg 39	74	—	—	orvostanhallgató . . . 195
79	—	—	—	—	—	—	—	Összesen 802
56	—	—	—	—	—	—	—	2) Tandíjából befolyt 55,911 forint 97 ¹ / ₂ krajczár.
126	—	4	2	—	—	—	—	
2,892	7	25	5	egészen 354 félíg 124	230	—	—	
2,675	15	20	6	488	187 ₃₎	483	179	

tud. Egyetem.
félévben.

73	2	4	—	79	7	—	—	1) Bölcsészeti tárgyakat hallgatott még:
1,422	4	4	1	egész 87 félíg 81	106	—	—	
592	—	6	2	egész 24 félíg 17	43	—	—	a jog- és államtudományi karból 563
544	1	7	—	egész 164 félíg 39	74	—	—	orvostanhallgató . . . 195
79	—	—	—	—	—	—	—	Összesen 802
56	—	—	—	—	—	—	—	2) Tandíjából befolyt 55,911 forint 97 ¹ / ₂ krajczár.
126	—	4	2	—	—	—	—	
2,892	7	25	5	egészen 354 félíg 124	230	—	—	
2,675	15	20	6	488	187 ₃₎	483	179	

Sorszám	A tudománykar neve	A hallgatók száma			Vallásra nézve						
		rendes	rendk.	együtt	róm. katholikus	gör.	keleti görög	ág. hitv. ev. prot.	hely. hitv.	unitar.	izraeliták
A ny á r i											
1	Kath. hittudományi	75	3	78 ₁₎	55	23	—	—	—	—	—
2	Jog- és államtudományi	1,236	95	1,331 ₂₎	700	21	52	191	73	2	292
3	Orvos-sebészeti	552	13	565 ₃₎	241	11	12	138	27	—	136
4	Bölcsészettudományi	467	65	532 ₄₎	336	17	12	98	17	6	46
	Gyógyszerészjelöltek	I. évf.	87	78	52	—	—	19	2	—	5
	II. »	57	57	43	—	1	7	2	—	—	3
	Szülésznőjelöltek	—	94	94	56	—	2	5	11	—	20
	Összesen	2,330	405	2,735	1,484	73	79	458	132	8	502
	1876-ban volt	2,415	124	2,539	1,430	48	75	192	287	8	499

**Kolozsvári m. kir.
A t é l**

1	Jog- és államtudományi	154	10	164	69	19	2	9	47	13	5
2	Orvos-sebészeti	72	2	74	25	7	1	6	24	4	7
3	Bölcsészet- nyelv- és történelmi	57	10	67	31	7	2	2	19	5	1
4	Mennyiségtan és természettudományi	59	3	62	25	1	3	1	23	9	—
	Gyógyszerészjelöltek	24	—	24	12	—	—	—	12	—	—
	Összesen	366	25	391	162	34	8	18	125	31	13
	1876-ban volt	375	42	417	176	25	9	28	130	32	17

A ny á r i

1	Jog- és államtudományi	144	8	152	60	17	5	8	48	12	2
2	Orvos-sebészeti	72	2	74	23	8	1	6	24	3	9

Eredetre nézve	Tandíjmentes	Ösztöndíjas	Szigorlatot tett	Oklevelet nyert	És an re vé te le k
é l é v b e n .					
70	3	5	—	—	—
1,319	3	6	3	egész. 73 félíg 90	78 7 12 2
556	2	6	1	egész 19 félíg 20	96 224 56
525	—	7	—	egész 111 félíg 56	45 487 104
78	—	—	—	—	80 34 17
57	—	—	—	—	107 —
92	—	2	—	—	— —
2,697	8	26	4	egész 281 félíg 166	228 864 179
2,495	12	25	7	—	— — —

1) Hittud. órákra járt még 1 bölc.
 2) Jogtud. órákra járt még 12 bölc.
 3) Orvostud. órákra járt még 7 jog. és 6 bölc.
 4) Bölc. órákra járt még hittud. . . 19
 joghallg. 268
 orvost. 213
 Összeg 500

5) Tandíjakból befolyt 48,188 ft 17¹/₂ kr.
 6) Kisebb fokú oklevél kiosztatott 307.

**tud. Egyetem.
f é l é v b e n .**

163	—	1	—	egész. 12 félíg 13	—	—	—
73	—	1	—	egész. 18 félíg 7	—	10	—
67	—	—	—	egész. 11 félíg 7	—	—	—
62	—	—	—	egész. 7 félíg 6	—	—	—
24	—	—	—	—	—	—	—
389	—	2	—	egész. 48 félíg 33	1024	12	—
415	—	1	1	—	78 60	12	—

1) Az ösztöndíjak csak összesen vannak kimutatva. Az első félévben 9,557 ft osztatott ki.

f é l é v b e n .

151	—	1	—	egész. 9 félíg 15	10	18	4
73	—	1	—	egész 18 félíg 12	10	41	5

Sorszám	A tudománykar neve	A hallgatók száma			Vallásra nézve						
		rendes	rendkívüli	együtt	római	görög	keleti görög	ágostai hitv.	helvét hitv.	unitárius	izraeliták
					katholikus	evang. prot.					
3	Bölcsészet, nyelvtan és történelmi	54	8	62	27	6	1	2	20	6	—
4	Mennyiségtan és természettudományi	56	5	71	27	4	1	1	19	9	—
5	Gyógyszerész jelöltek	23	—	23	12	—	—	—	11	—	—
6	Szülésznő jelöltek	42	—	42	16	7	—	5	13	1	—
	Összesen	391	23	414	165	42	8	22	135	31	11
	1876-ban volt	392	19	411	172	28	7	36	125	28	15

József-műegyetem

1	József-Mű- egyetem	téli félév	782	18	800	452	8	16	96	79	4	145
		nyári félév	698	8	706	401	7	14	85	72	3	124
	1876-ban volt	I. f.v.	862	108	970	486	11	15	104	127	5	114
		II. f.v.	713	26	739	—	—	—	—	—	—	—

Egyetemek

Az egyetem neve.		Félév.										
1	Budapesti egyetem	I.	2,443	486	2,929	1,592	83	72	463	152	8	559
		II.	2,330	405	2,735	1,483	73	79	458	132	8	502
2	Kolozsvári egyetem	I.	366	25	391	162	34	8	18	125	31	13
		II.	391	23	414	165	42	8	22	135	31	11
5	Műegyetem Budapesten	I.	782	18	800	452	8	16	96	79	4	145
		II.	698	8	706	401	7	14	85	72	3	124
	Összesen	I.	3,591	529	4,120	2,206	125	96	577	356	43	717
		II.	3,419	436	3,855	2,049	122	101	565	339	42	637
	1876-ban volt	I.	3,776	327	4,103	2,127	101	95	352	615	44	661
		II.	3,520	169	3,689	1,602	76	82	228	412	36	514

Eredetre nézve				Tandíjmentes	Ösztöndíjas	Szigorlatot tett	Oklevelet nyert	Észrevételek
magyarországi	horvát-szlavon országi	a monarchia másik részéből	külföldi					
62	—	—	—	egész 8 fél 15	24	1	2	1) Az ösztöndíjak itt is csak összesen vannak kimutatva, s e czímen a II. félévben 9,787 frt osztatott ki.
61	—	—	—	egész 6 fél 6	26	2	2	
23	—	—	—	—	—	15	—	
42	—	—	—	—	24	33	—	
412	—	2	—	egész 43 fél 43	94 ¹⁾	110	13 ²⁾	2) Kisebb foku oklevelet nyert összesen 55.
409	—	1	1	70	59	100	9	

Budapesten.

797	—	3	—	egész 124 fél 54	76	—	—	3) Az ösztöndíjak összege 12,441 frt.
706	—	2	—	egész 189 fél 16	76 ³⁾	521	—	
856	2	—	4	226 313	65	—	—	

Összesítése.

									Az ösztöndíjak összege:			
2,892	7	25	5	478	230	—	—					
2,697	8	26	4	447	228	864	179	A budapesti egyetemen	70,804.40			
389	—	2	—	81	102	12	—	A kolozsvári egyetemen	9,787.—			
412	—	2	—	89	94	110	13	A József-műegyetemen	12,441.—			
797	—	3	—	180	76	—	—					
704	—	2	—	205	76	521	—					
4,078	7	30	5	739	418	12	—	Összesen	93,032.—			
3,813	8	30	4	741	398	1,495	192	a) Az első félévben 108 A másodikban 739 } tanulóknak val- lása és származása 1876-ban a műgye- temnél nem volt kimutatva.				
3,946	17	21	11	792	312	495	439					
2,904	12	26	8 a)	827	327	664	—					

B) Jogtani

Folyó sz.	A jogtani intézet helye és neve	Keletkezéni éve	Az évfolyamok			Tanterv	Tanári személyzet				
			Az előadások száma	A heti órák	rendes		rendkívüli	helyettes	magán	összesen	
											t a n á r
H é l e t											
Királyi											
1	Győr, királyi akadémia	1867	4	24	89	magyar	5	2	1	9	10
2	Kassa, királyi akadémia	1859	4	13	69	»	7	1	—	—	8
3	Nagy-Szeben, királyi akadémia . .	1860	4	24	92	m. és ném.	8	2	—	—	10
4	Nagy-Várad, királyi akadémia . . .	1788	4	22	87	magyar	7	—	1	2	10
5	Pozsony, királyi akadémia	1783	4	23	99	»	8	—	—	1	9
	Királyi akadémiák összesen . . .	—	—	—	—	—	35	5	2	5	47
Egyéb jogtani											
1	Eger, érseki joglyceum	1741	4	21	89	magyar	3	2	5	1	11
2	Pécs, püspöki lyceum	1865	4	19	80	»	2	1	4	3	10
3	Debreczen, helvét hitvallású lyceum	1853	4	19	76	»	6	1	2	—	9
4	Kecskemét, helvét hitv. joglyceum	1862	4	21	84	»	7	1	1	3	12
5	Mármaros-Sziget, helv. h. joglyceum	1869	4	19	79	»	4	—	2	2	8
6	Pápa, helvét hitvallású joglyceum.	1865	4	18	83	»	7	1	—	—	8
7	Sárospatak, helvét hitv. joglyceum	1531	4	21	88	»	7	3	—	—	10
	Egyéb jogtani intézetek összesen .	—	—	—	—	—	36	9	14	9	68
	Ehhez a kir. akadémiák összegei .	—	—	—	—	—	35	5	2	5	47
	A jogtani intézetek összegei . . .	—	—	—	—	—	71	14	16	14	115

Jegyzet. a) A pozsonyi Akadémiánál fennállt ezen évben egy bölcsészeti tanfolyam is, két tanévvel, 4 ny. r. és egy magántanárral és 20 hallgatóval. Az előadások száma 12, a heti órák száma 29, tandíj mentes volt 8, ösztöndíjas 1, de csak 30 frttal. De hallgattak bölcsészeti tárgyakat jogkariak is.

intézetek.

Tanulók száma			Vallásra nézve							Eredetre nézve			Az ösztöndíjak értéke		Észrevételek	
rendes	rendkívüli	összesen	római katolikus	görög katolikus	keleti görög	Ágostai hitvallás	helvét hitvallás	unitárius	izraeliták	magyarországi	Horvát-Szlavonorsz.	a monarchia más részéből	Tandíj mentes	Ösztöndíjas		forint
90	—	90	62	—	—	13	7	—	8	90	—	—	14	13	2,060	—
109	—	109	66	7	—	12	12	—	12	109	—	—	13	5	868	—
53	2	55	12	3	8	21	11	—	—	55	—	—	16	4	457	—
144	—	144	58	18	16	4	30	—	18	143	—	1	42	7	720	—
181	2	183	120	—	8	34	17	—	4	183	—	—	13	23	5,235 és 50 $\frac{1}{2}$	—
577	4	581	318	28	32	84	77	—	42	580	—	1	98	52	9,337 és 50 $\frac{1}{2}$	—

F é l e t .
Jogakadémiák.

intézetek.

74	2	76	65	4	—	—	2	—	5	76	—	—	34	18	2,062	—
84	—	84	70	—	2	—	3	5	4	80	4	—	17	4	172	50
124	3	127	14	—	2	10	91	—	10	127	—	—	7	27	1,028	70
82	8	90	31	1	4	4	44	—	6	90	—	—	3	7	188	84
32	4	36	11	9	—	—	15	—	1	36	—	—	2	3	390	—
42	1	43	11	—	—	9	14	1	8	43	—	—	—	4	111	89
51	—	51	4	—	—	1	46	—	—	51	—	—	—	2	—	—
489	18	507	206	14	8	24	215	6	34	503	4	—	63	65	3,953	93
577	4	581	318	28	32	84	77	—	42	580	—	1	98	52	9,337 és 50 $\frac{1}{2}$	—
1,066	22	1,088	524	42	40	108	292	6	76	1,083	4	1	161	117	13,290 és 50 $\frac{1}{2}$	93

Az eperjesi intézet ez évben szünetelt.

Folyó sz.	A jogtani intézet helye és neve	Keletkezésének éve	Az évfolyamok			Tannyelv	Tanári személyzet				
			Az előadások száma	A heti órák	rendes		rendkívüli	helyettes	magán	összesen	
											t a n a r
Királyi											
1	Győr, királyi akadémia	—	4	26	88	magyar	5	2	1	2	10
2	Kassa, királyi akadémia	—	4	11	60	»	7	1	—	—	8
3	Nagyszében, királyi akadémia	—	4	22	91	m. és ném.	8	2	—	—	10
4	Nagy-Várad, királyi akadémia	—	4	22	79	magyar	7	—	1	2	10
5	Pozsony, királyi akadémia	—	4	26	99	»	8	—	—	1	9
	Királyi jogakadémiák összesen	—	—	—	—	—	35	5	2	5	47
Egyéb jogtani intézetek.											
1	Eger, érseki lyceum	—	4	23	87	magyar	3	2	5	1	11
2	Pécs, püspöki lyceum	—	4	21	85	»	2	1	4	3	10
3	Debreczen, helvét hitvallású lyceum	—	4	22	80	»	6	1	2	—	9
4	Kecskemét, helvét hitv. Lyceum	—	4	22	82	»	7	1	1	3	12
5	Mármaros-Sziget, helv. h. Lyceum	—	4	17	70	»	4	—	2	2	8
6	Pápa, helvét hitvallású Lyceum	—	4	19	81	»	7	1	—	—	8
7	Sárospatak, helv. hitvallású lyceum	—	4	21	83	»	7	3	—	—	10
	Egyéb jogtani intézetek	—	—	—	—	—	36	9	14	9	68
	Ehhez a kir. akadémiák összegeit	—	—	—	—	—	35	5	2	5	47
	Az összes jogtani intézetek	—	—	—	—	—	71	14	16	14	115
	1876-ban volt	—	—	—	—	—	67	22	18	21	128

Tanulók száma			Vallásra nézve							Eredetre nézve			Az ösztöndíjak értéke		Észrevételek		
rendes	rendkívüli	összesen	római katolikus	görög katolikus	keleti görög	ágostai hitvallás	helvét hitvallás	unitárius	izraeliták	magyarországi	Horvát-Szlavonors.	a monarchia más részéből	Tandíjmentes	Ösztöndíjas		forint	kr.
																forint	kr.
F e l e v .																	
a kadémiák.																	
87	—	87	62	—	—	11	6	—	8	87	—	—	15	13	2,060	—	
111	4	115	70	7	—	12	13	—	13	115	—	—	13	6	945	—	
51	—	51	13	2	7	16	13	—	—	51	—	—	11	4	457	—	
146	—	146	58	18	17	5	30	—	18	145	—	1	42	7	720	—	
166	1	167	116	—	8	27	12	—	4	167	—	—	12	21	4,789 és 50 ₰	—	
561	5	566	319	27	32	71	74	—	43	565	—	1	93	51	8,971 és 50 ₰	—	
Egyéb jogtani intézetek.																	
65	1	66	54	3	—	—	2	—	7	66	—	—	45	20	1,772 és 18 ₰	—	
86	—	86	72	—	2	3	5	—	4	84	2	—	17	4	172	50	
104	3	107	11	—	2	8	77	—	9	107	—	—	6	27	1,028	70	
82	8	90	31	1	4	4	44	—	6	90	—	—	3	7	188	84	
32	4	36	11	9	—	—	15	—	1	36	—	—	2	3	390	—	
42	1	43	11	—	—	9	14	1	8	43	—	—	—	4	111	89	
58	—	58	3	—	—	1	54	—	—	58	—	—	58	3	—	—	
469	17	486	193	13	8	25	211	1	35	484	2	—	131	68	3,663 és 18 ₰	93	
561	5	566	319	27	32	71	74	—	43	565	—	1	93	51	8,971 és 50 ₰	—	
1,030	22	1,052	512	40	40	96	285	1	78	1,049	2	1	224	119	12,634 és 68 ₰	93	
1,071	76	1,147	555	48	48	106	321	1	68	1,147	—	—	172	108	9,936 és 68 ₰	15	

C) Hittani

Folyó szám	A hittani intézet helye és neve	Év, melyben keletkezett	Az évfolyamok			Tan-nyelv	Tanári személyzet				Ezek közül				
			Az előadások	A heti órák	Igazgató		rendes tanár	helyettes	összes	Tanuló összesen	benlakó	künlakó	Az ösztön- díjak értéke		
													s	z	a
Római kath. hit-															
1	Esztergom, érseki	1566	4	4	36	latin	1	4	1	6	72	51	21		
2	Eger, érseki	1700	4	7	43	l. és m.	—	6	1	7	35	35	—		
3	Kalocsa, érseki	1764	4	5	40	latin	1	4	1	6	19	19	—		
4	Besztercebánya, püspöki	1807	4	4	36	latin	1	2	2	5	18	18	—		
5	Győr, püspöki	1688	4	4	36	l. és m.	1	4	2	7	38	38	—		
6	Gyulafehérvár, püspöki	1753	4	8	44	l. és m.	1	6	4	11	37	37	—		
7	Kassa, püspöki	1805	4	6	38	lat. és m.	1	4	2	7	22	22	—		
8	Nagyvárad, püspöki	1760	4	4	38	lat. és m.	1	4	1	6	25	23	2		
9	Nyitra, püspöki	1771	4	4	32	latin	1	4	—	5	21	15	6		
10	Pécs, püspöki	1747	4	5	36	l. és m.	1	3	1	5	33	27	6		
11	Rozsnyó, püspöki	1814	4	4	36	latin	1	4	—	5	9	9	—		
12	Szatmár, püspöki	1804	4	4	36	lat. és m.	1	4	—	5	28	28	—		
13	Szepeshely, püspöki	1816	4	4	36	latin	1	2	1	4	23	23	—		
14	Székesfehérvár, püspöki	1801	4	4	32	latin	1	3	1	5	9	8	1		
15	Szombathely, püspöki	1777	4	4	32	lat. és m.	1	4	—	5	28	24	4		
16	Temesvár-csanádi, püspöki	1806	4	4	36	lat. és m.	1	3	1	5	26	26	—		
17	Vác, püspöki	1720	4	4	32	latin	1	4	—	5	23	23	—		
18	Veszprém, püspöki	1718	4	5	38	lat. és m.	1	4	—	5	37	37	—		
19	Pannonhalmi, főapáti	1001	4	8	36	lat. és m.	—	4	—	4	33	33	—		
20	Jászó, premontrei	1803	4	4	36	lat. és m.	1	3	—	4	16	16	—		
21	Nyitra, kegyesrendi	1791	2	5	16	lat. és m.	1	1	—	2	16	16	—		
22	Zircz, ciszstercezi	1854	4	8	36	lat. és m.	1	3	—	4	22	22	—		
23	Pozsony, capucinus	1676	3	4	20	latin	1	3	1	5	11	11	—		
24	Galgóc, Gyöngyös, és Szakol- cza, salvator sz. Ferencz ren.	1467	2	4	18	latin	1	2	—	3	6	6	—		

intézetek.

Nyelvre nézve					Vallásra nézve					Ösztöndíjas	Az ösztön- díjak értéke		Észrevételek	
magyar	német	tót vagy ruthen	horvát vagy szerb	román	római	görög	hitvallás		unitarius		ft.	kr.		
							keleti görög	ágost. hely.						
45	2	23	—	1	65	7	—	—	—	—	—	—	—	
35	—	—	—	—	35	—	—	—	—	—	—	—	—	
13	2	—	4	—	19	—	—	—	—	—	—	—	—	
—	1	17	—	—	18	—	—	—	—	1	10	—	—	
26	9	—	3	—	38	—	—	—	—	—	110	—	—	
37	—	—	—	—	37	—	—	—	—	—	—	—	—	
12	2	8	—	—	22	—	—	—	—	—	—	—	—	
14	—	—	—	11	14	11	—	—	—	—	—	—	—	
8	2	11	—	—	21	—	—	—	—	—	—	—	—	
24	3	1	5	—	33	—	—	—	—	—	—	—	—	
4	2	3	—	—	9	—	—	—	—	—	—	—	—	
22	—	—	—	6	22	6	—	—	—	—	—	—	—	
—	9	14	—	—	23	—	—	—	—	—	—	—	—	
9	—	—	—	—	9	—	—	—	—	—	—	—	—	
18	6	4	—	—	28	—	—	—	—	—	—	—	—	
13	9	—	1	3	23	3	—	—	—	—	—	—	—	
23	—	—	—	—	23	—	—	—	—	—	—	—	—	
33	3	—	1	—	37	—	—	—	—	—	—	—	—	
33	—	—	—	—	33	—	—	—	—	—	—	—	—	
16	—	—	—	—	16	—	—	—	—	—	—	—	—	
16	—	—	—	—	16	—	—	—	—	—	—	—	—	
22	—	—	—	—	22	—	—	—	—	—	—	—	—	
7	3	1	—	—	11	—	—	—	—	—	—	—	—	
6	—	—	—	—	6	—	—	—	—	—	—	—	—	

tani intézetek.

Folyószám	A hittani intézet helye és neve	Év, melyben keletkezett	Az évfolyamok			Tan-nyelv	Tanári személyzet				Ezek közül		
			Az előadások	A heti órák	igazgató		rendes tanár	helyettes	összes	Tanuló összesen	benlakó	külniakó	
													s z á m a
25	Pozsony, Máriáról ez. Fer.	1552	2	3	16	latin	1	3	—	4	6	6	—
26	Baja, kapisztránok.	1719	2	3	20	latin	1	2	—	3	6	6	—
	Róm. kath. hittani intézetek összesen	—	—	—	—	—	24	90	19	133	619	579	40

Görög kath. hit-

1	Balázsfalvi, érseki	1753	4	7	39	román	1	5	2	8	51	51	—
2	Szamosujvár, püspöki	1858	4	8	42	rom.és lat.	1	4	1	6	63	54	9
3	Ungvár, püspöki	1771	4	12	52	l. m. ruth.	1	4	5	10	97	90	7
4	Mária Pócs, Vazul szerzetes	1749	2	2	20	és román	1	2	—	3	6	6	—
	Görög kath. hittani intézet összesen	—	—	—	—	—	4	15	8	27	217	201	16

Keleti görög hit-

1	Nagy-Szeben, érseki	1863	3	23	91	román	1	5	2	8	122	122	—
2	Arad, püspöki	1820	3	14	54	román	1	2	2	5	71	—	71
3	Karansebes, püspöki	1865	3	15	50	román	1	2	3	6	30	—	30
	Keleti gör. hittani intézet összesen	—	—	—	—	—	3	9	7	19	223	122	101

Agostai hitv. evang.

1	Brassó, theol. paedagog.	1544	3	13	34	német	1	8	3	12	21	21	—
2	Eperjes, hittani intézet	1666	3	13	38	magyar	1	4	—	5	12	—	12
3	Medgyes, theol. paedagog.	1587	3	10	31	német	1	8	5	14	22	15	7
4	Nagyszében, theol. paedagog.	1546	2	14	30	német	1	3	5	9	14	14	—

Nyelvre nézve					Vallásra nézve						Ósztöndíjak	Az ösztöndíjak értéke		Észrevételek
magyar	német	tót vagy ruthen	horvát vagy szerb	román	római	görög	hitvallás		unitarius	ft		kr.		
							katholikus	keleti görög						
6	—	6	—	—	6	—	—	—	—	—	—	—	—	a) és 2 külföldi.
2	—	2	2	2	6	—	—	—	—	—	—	—	—	
445	53	82	16	21 a)	529	27	—	—	—	1	110	—	—	

tani intézetek.

—	—	—	—	51	—	51	—	—	—	—	—	—	—
—	—	—	—	63	—	63	—	—	—	—	—	—	—
—	—	91 ruth.	—	6	—	97	—	—	—	—	—	—	—
1	—	3	—	2	—	6	—	—	—	—	—	—	—
1	—	94 ruth.	—	122	—	217	—	—	—	—	—	—	—

tani intézetek.

—	—	—	—	122	—	—	122	—	—	—	—	—	—
—	—	—	—	71	—	—	71	—	—	—	—	—	—
—	—	—	—	30	—	—	30	—	—	—	—	—	—
—	—	—	—	223	—	—	223	—	—	—	—	—	—

hittani intézetek.

—	21	—	—	—	—	—	—	21	—	—	8	210	—
9	3	—	—	—	—	—	—	12	—	—	7	472	—
—	22	—	—	—	—	—	—	22	—	—	8	420	—
—	14	—	—	—	—	—	—	14	—	—	—	—	—

Folyó sz.	A hittani intézet helye és neve	Keletkezéskor éve	Az évfolyamok			Tan-nyelv	Tanári személyzet				Ezek közül					
			Az előadások	A heti órák	igazgató		rendes tanár	helyettes	összesen	Tanulók	benlakók	künnlakók	Az ösztöndíjak értéke			
													száma	frt	kr.	
5	Pozsony, hittani intézet . . .	1606	3	18	49	magyar	1	4	1	6	28	—	28			
6	Segesvár, theol. paedagog. . .	1552	4	12	30	német	1	6	5	12	38	25	13			
7	Sopron, hittani intézet . . .	1557	3	12	34	magyar	1	3	2	6	16	—	16			
	Ágostaiak összesen . . .	—	—	—	—	—	7	36	21	64	151	75	76			

Helvét hitv. evang.

1	Budapest, hittani intézet . . .	1855	4	18	64	magyar	1	2	3	6	52	52	—			
2	Debreczen » » . . .	1540	4	23	81	»	1	5	3	9	105	105	—			
3	Nagyenyed, » » . . .	1622	4	16	48	»	1	4	2	7	47	47	—			
4	Pápa, » » . . .	1531	4	23	76	»	1	3	—	4	21	21	—			
5	Sárospatak, » » . . .	1549	4	14	52	»	1	6	1	8	81	81	—			
	Helv. hitv. összesen . . .	—	—	—	—	—	5	20	9	34	306	306	—			

Unitárius hit-

1	Kolozsvár, hittani intézet . . .	1566	3	12	27	magyar	1	6	—	7	18	—	18			
---	----------------------------------	------	---	----	----	--------	---	---	---	---	----	---	----	--	--	--

A hittani inté.

A hittani intézet neve		Az int. száma														
1	Római katolikus	25	—	—	—	—	24	90	19	133	619	579	40			
2	Görög katolikus	4	—	—	—	—	4	15	8	27	217	201	16			
3	Keleti görög.	3	—	—	—	—	3	9	7	19	223	122	101			
4	Ágostai hitvallású evang. . . .	7	—	—	—	—	7	36	21	64	151	75	76			
5	Helvét hitvallású evang. . . .	5	—	—	—	—	5	20	9	34	306	306	—			
6	Unitárius	1	—	—	—	—	1	6	—	7	18	—	18			
7	Izraelita	—	—	—	—	—	—	—	—	—	—	—	—			
	Összesen	45	—	—	—	—	44	176	64	284	1,534	1,283	251			
	1876-ban volt	45	—	—	—	—	43	191	59	293	1,567	1,218	349			

Nyelvre nézve					Vallásra nézve						Ösztöndíjas	Az ösztöndíjak értéke		Észrevételek	
magyar	német	tót és ruthén	horvát és szerb	román	római katolikus	görög katolikus	keleti görög	ágostai hitv. evang.	helvét hitv. evang.	unitárius		frt	kr.		
28	—	—	—	—	—	—	—	28	—	—	16	684	—		
—	38	—	—	—	—	—	—	38	—	—	11	577	50		
13	3	—	—	—	—	—	—	16	—	—	13	593	—		
												és 5 db. ¶			
50	101	—	—	—	—	—	—	151	—	—	63	2,956	50		
												és 5 db. ¶			

hittani intézetek.

52	—	—	—	—	—	—	—	—	—	52	—	10	579	—		
105	—	—	—	—	—	—	—	—	—	105	—	23	389	60		
47	—	—	—	—	—	—	—	—	—	47	—	45	1,121	68		
21	—	—	—	—	—	—	—	—	—	21	—	1	150	—		
81	—	—	—	—	—	—	—	—	—	81	—	—	—	—		
306	—	—	—	—	—	—	—	—	—	306	—	79	2,240	28		

tani intézet.

18	—	—	—	—	—	—	—	—	—	—	18	—	—	—		
----	---	---	---	---	---	---	---	---	---	---	----	---	---	---	--	--

zetek összesítése.

445	53	82	16	21 ¹⁾	592	27	—	—	—	—	1	110	—			
1	—	ruthén 94	—	122	—	217	—	—	—	—	—	—	—			
—	—	—	—	223	—	—	223	—	—	—	—	—	—			
50	101	—	—	—	—	—	—	151	—	—	63	2,956	50			
306	—	—	—	—	—	—	—	—	—	306	79	2,240	28			
18	—	—	—	—	—	—	—	—	—	—	18	—	—			
—	—	—	—	—	—	—	—	—	—	—	—	—	—			
820	154	176	16	366 ¹⁾	592	244	223	151	306	18	143	5,306	78			
815	158	96 és 81ruth.	9	408	609	236	251	165	288	18	185	10,292	18			

D) A felső tanin-

Folyó szám	Az intézetek megnevezése	Szám	Tanárok száma			A tanulók száma		
			nyilvános rendes	más	összesen	rendes	rendkívüli	összesen
1	Egyetemek :							
	a) Tudományos egyetemek	2	99	131	230	2,809	511	3,320
	b) Műegyetemek	1	27	28	55	782	18	800
2	Jogtani intézetek :							
	a) királyi jogakadémiák	5	35	12	47	577	4	581
	b) felekezeti jogakadémiák	7	36	32	68	469	17	486
3	Hittudományi intézetek	45	220	64	284	1,534	—	1,534
	Összesen	60	417	267	684	6,171	550	6,721
	1876-ban volt	61	383	309	692	6,194	253	6,447

tézetek összesítése.

Vallásra nézve							Származásra nézve				Jegyzetek
római katolikus	görög katolikus	keleti görög	ágostai evangélikus	helvét evangélikus	unitárius	izraeliták	magyar országi	Horvát-Szlavonor.	a monarchia másrészből	külföldi	
1,754	117	80	481	277	39	572	3,281	7	27	5	E számnak a téli félévre szólnak.
452	8	16	96	79	4	145	797	—	3	—	
318	28	32	84	77	—	42	580	—	1	—	
193	13	8	25	211	1	35	484	2	—	—	
592	244	223	151	306	18	—	1,532	—	—	2	
3,309	410	359	837	950	62	794	6,674	9	31	7	
3,182	371	394	604	1,152	61	683	6,398	12	26	11	

E) Államvizsgálatok.

a) A tantintézetek sorrendje szerint.

Sorszám	A vizsgálatok neve	Megvizsgáltatott	A vizsgálat eredménye					
			képesített			nem képesített		
			kitűnően	egyszerűen	együtt	felfüggesztett	visszatartott	együtt
Az egyetemekenél.								
1	Magyar kir. tud. egyetem Budapesten.							
	Első alapvizsga	354	22	280	302	44	8	52
	Második alapvizsga	302	10	259	269	15	18	33
	Jogtudományi államvizsga	75	2	61	63	11	1	12
	Államtudományi államvizsga	247	12	208	220	11	16	27
	Budapesten összesen	978	46	808	854	81	43	124
	A 81 felfüggesztett a pótvizsgálatnál képesített. Ezekkel a képesítettek száma 935.							
2	Magyar kir. egyetem Kolozsvárt.							
	Első alapvizsga	63	5	39	44	9	10	19
	Második alapvizsga	57	8	36	44	1	12	23
	Jogtudományi államvizsga	15	2	11	13	1	1	2
	Államtudományi államvizsga	34	—	25	25	3	6	9
	Kolozsvárt összesen	169	15	111	126	14	29	43
A m. kir. jogakadémiáknál.								
1	Győr.							
	Első alapvizsga	35	5	23	28	4	3	7
	Második alapvizsga	53	8	38	46	4	3	7
	Jogtudományi államvizsga	34	3	26	29	2	3	5
	Államtudományi államvizsga	15	2	12	14	—	1	1
	Győrött összesen	137	18	99	117	10	10	20

Sorszám	A vizsgálatok neve	Megvizsgáltatott	A vizsgálat eredménye					
			képesített			nem képesített		
			kitűnően	egyszerűen	együtt	felfüggesztett	visszatartott	együtt
2	Kassa.							
	Első alapvizsga	62	12	43	55	6	1	7
	Második alapvizsga	46	9	24	33	7	6	13
	Jogtudományi államvizsga	23	5	18	23	—	—	—
	Államtudományi államvizsga	18	2	13	15	1	2	3
	Kassán összesen	149	28	98	126	14	9	23
3	Nagy-Szeben.							
	Első alapvizsga	19	3	8	11	1	7	8
	Második alapvizsga	11	2	5	7	—	4	4
	Jogtudományi államvizsga	10	—	9	9	1	—	1
	Államtudományi államvizsga	4	—	4	4	—	—	—
	Nagy-Szebenben összesen	44	5	26	31	2	11	13
4	Nagy-Várad.							
	Első alapvizsga	45	7	28	35	7	3	10
	Második alapvizsga	43	4	39	43	—	—	—
	Jogtudományi államvizsga	43	4	37	41	2	—	2
	Államtudományi államvizsga	25	7	17	24	1	—	1
	Nagyváradon összesen	156	22	121	143	10	3	13
5	Pozsony.							
	Első alapvizsga	50	9	33	42	6	2	8
	Második alapvizsga	62	12	41	53	7	2	9
	Jogtudományi államvizsga	21	1	18	19	—	2	2
	Államtudományi államvizsga	42	8	33	41	—	1	1
	Pozsonyban összesen	175	30	125	155	13	7	20

Folyó szám	A vizsgálatok neve	Megvizsgáltatott	A vizsgálat eredménye					
			képesített			nem képesített		
			kitűnően	egyszerűen	együtt	felüggesztett	visszautasított	együtt
A hitfelekezeti jogakadémiáknál.								
1	Eger, püspöki.							
	Első alapvizsga	16	1	12	13	3	—	3
	Második alapvizsga	13	5	3	8	4	1	5
	Jogtudományi államvizsga	22	6	15	21	1	—	1
	Államtudományi államvizsga	14	3	11	14	—	—	—
	Egerben összesen	65	15	41	56	8	1	9
2	Pécs, püspöki.							
	Első alapvizsga	25	2	19	21	—	4	4
	Második alapvizsga	30	6	22	28	1	1	2
	Jogtudományi államvizsga	10	1	6	7	1	2	3
	Államtudományi államvizsga	22	1	18	19	1	2	3
	Pécsett összesen	87	10	65	75	3	9	12
3	Debreczen.							
	Első alapvizsga	24	1	22	23	—	1	1
	Második alapvizsga	33	2	30	32	—	1	1
	Jogtudományi államvizsga	18	2	16	18	—	—	—
	Államtudományi államvizsga	21	2	18	20	—	1	1
	Debreczenben összesen	96	7	86	93	—	3	3
4	Kecskemét.							
	Első alapvizsga	21	2	16	18	1	2	3
	Második alapvizsga	28	2	17	19	7	2	9
	Jogtudományi államvizsga	9	—	5	5	1	3	4
	Államtudományi államvizsga	11	2	8	10	—	1	1
	Kecskeméten összesen	69	6	46	52	9	8	17

Folyó szám	A vizsgálatok neve	Megvizsgáltatott	A vizsgálat eredménye					
			képesített			nem képesített		
			kitűnően	egyszerűen	együtt	felüggesztett	visszautasított	együtt
5	Mármaros-Sziget.							
	Első alapvizsga	14	—	11	11	3	—	3
	Második alapvizsga	10	—	6	6	2	2	4
	Jogtudományi államvizsga	13	—	11	11	2	—	2
	Államtudományi államvizsga	7	—	7	7	—	—	—
	Mármaros-Szigeten összesen	44	—	35	35	7	2	9
6	Pápa.							
	Első alapvizsga	14	—	12	12	—	2	2
	Második alapvizsga	15	—	14	14	—	1	1
	Jogtudományi államvizsga	7	—	5	5	—	2	2
	Államtudományi államvizsga	11	—	8	8	—	3	3
	Pápán összesen	47	—	39	39	—	8	8
7	Sárospatak.							
	Első alapvizsga	18	1	11	14	3	3	6
	Második alapvizsga	15	—	11	11	4	—	4
	Jogtudományi államvizsga	10	5	3	8	2	—	2
	Államtudományi államvizsga	22	4	11	15	5	2	7
	Sárospatakon összesen	65	10	36	46	14	5	19
Részletes összesítés.								
A magyar kir. két egyetemen.								
1	Budapesti magyar kir. egyetem	978	46	808	854	81	43	124
2	Kolozsvári magyar kir. egyetem	169	15	111	126	14	29	43
	A két egyetemen együtt	1,147	61	919	980	95	72	167
	1876-ban volt	848	90	506	596	131	121	252

Folyó szám	A vizsgálatok neve	Mevizsgáltatott	A vizsgálat eredménye					
			képesített			nem képesített		
			kitűnően	egyszerűen	együtt	felfüggesztett	visszautasított	együtt
A magyar kir. öt jogakadémián.								
1	Győri	137	18	99	117	10	10	20
2	Kassai	149	28	98	126	14	9	23
3	Nagyszombati	44	5	26	31	2	11	13
4	Nagyvárad	156	22	121	143	10	3	13
5	Pozsonyi	175	30	125	155	13	7	20
	A m. kir. öt jogakadémián	661	103	469	572	49	40	89
	1876-ban volt	418	75	270	345	36	37	73
A felekezeti hét jogakadémián.								
1	Egri r. kath. érseki	65	15	41	56	8	1	9
2	Pécsi r. kath. püspöki	87	10	65	75	3	9	12
3	Debreczeni helvét hitv.	96	7	86	93	—	3	3
4	Kecskeméti helv. hitv.	69	6	46	52	9	8	17
5	Marmaros-szigeti helv. hitv.	44	—	35	35	7	2	9
6	Pápai helvét hitv.	47	—	39	39	—	8	8
7	Sárospataki helv. hitv.	65	10	36	46	14	5	19
	A felekezeti hét jogakadémián	473	48	348	396	41	36	77
	1876-ban volt	413	54	302	356	36	21	57
Végösszesítés.								
1	A két egyetemen	1,147	61	919	980	95	72	167
2	A magyar kir. öt jogakadémián	661	103	469	572	49	40	89
3	A hitfelekezeti hét	473	48	348	396	41	36	77
	Az államvizsgálatok végösszegei	2,281	212	1,736	1,948	185	148	333
	1876-ban volt	1,679	219	1,078	1,297	203	176	382

b) Az államvizsgálatok czímeik szerint a jogi tanintézeteken végig.

A tanintézet helye és neve	Mevizsgáltatott	A vizsgák eredménye					
		képesített			nem képesített		
		kitűnően	egyszerűen	együtt	felfüggesztett	visszautasított	együtt
Első alapvizsga.							
Budapesti egyetem	354	22	280	302	44	8	52
Kolozsvári egyetem	63	5	39	44	9	10	19
Győr	35	5	23	28	4	3	7
Kassa	62	12	43	55	6	1	7
Nagyszombati	19	3	8	11	1	7	8
Nagyvárad	45	7	28	35	7	3	10
Pozsony	50	9	33	42	6	2	8
Eger	16	1	12	13	3	—	3
Pécs	25	2	19	21	—	4	4
Debreczen	24	1	22	23	—	1	1
Kecskemét	21	2	16	18	1	2	3
Marmaros-sziget	14	—	11	11	3	—	3
Pápa	14	—	12	12	—	2	2
Sárospatak	18	1	11	12	3	3	6
Első alapvizsga összesen	760	70	557	627	87	46	133
1876-ban volt	746	88	434	522	113	111	224
Második alapvizsga.							
Budapesti egyetem	302	10	259	269	15	18	33
Kolozsvári egyetem	57	8	36	44	1	12	13
Győr	53	8	38	46	4	3	7
Kassa	46	9	24	33	7	6	13
Nagyszombati	11	2	5	7	—	4	4
Nagyvárad	43	4	39	43	—	—	—
Pozsony	62	12	41	53	7	2	9

A tanintézet helye és neve	Megvizsgáltatott	A vizsgák eredménye					
		képesített			nem képesített		
		kitűnően	egyszerűen	együtt	felfüggesztett	visszautasított	együtt
Eger	13	5	3	8	4	1	5
Pécs	30	6	22	28	1	1	2
Debreczen.	33	2	30	32	—	1	1
Kecskemét	28	2	17	19	7	2	9
Marmarossziget	10	—	6	6	2	2	4
Pápa	15	—	14	14	—	1	1
Sárospatak	15	—	11	11	4	—	4
Második alapvizsga összesen	718	68	545	613	52	53	105
1876-ban volt	466	61	299	360	63	43	106
Jogtudományi államvizsga.							
Budapesti egyetem	75	2	61	63	11	1	12
Kolozsvári egyetem	15	2	11	13	1	1	2
Győr	34	3	26	29	2	3	5
Kassa	23	5	18	23	—	—	—
Nagyszében	10	—	9	9	1	—	1
Nagyvárad	43	4	37	41	2	—	2
Pozsony	21	1	18	19	—	2	2
Eger	22	6	15	21	1	—	1
Pécs	10	1	6	7	1	2	3
Debreczen.	18	2	16	18	—	—	—
Kecskemét	9	—	5	5	1	3	4
Marmarossziget	13	—	11	11	2	—	2
Pápa	7	—	5	5	—	2	2
Sárospatak	10	5	3	8	2	—	2
Jogtudományi vizsga összesen	310	31	241	272	24	14	38
1876-ban volt	154	26	107	133	11	10	21

A tanintézet helye és neve	Megvizsgáltatott	A vizsgák eredménye					
		képesített			nem képesített		
		kitűnően	egyszerűen	együtt	felfüggesztett	visszautasított	együtt
Allamtudományi vizsga.							
Budapesti egyetem	247	12	208	220	11	16	27
Kolozsvári egyetem	34	—	25	25	3	6	9
Győr	15	2	12	14	—	1	1
Kassa	18	2	13	15	1	2	3
Nagyszében	4	—	4	4	—	—	—
Nagyvárad	25	7	17	24	1	—	1
Pozsony	42	8	33	41	—	1	1
Eger	14	3	11	14	—	—	—
Pécs	22	1	18	19	1	2	3
Debreczen.	21	2	18	20	—	1	1
Kecskemét	11	2	8	10	—	1	1
Marmarossziget	7	—	7	7	—	—	—
Pápa	11	—	8	8	—	3	3
Sárospatak	22	4	11	15	5	2	7
Államtudományi vizsga összesen	493	43	393	436	22	35	57
1876-ban volt.	287	40	216	256	16	15	31
Összesítés.							
Első alapvizsga 14 helyen	760	70	557	627	87	46	133
Második alapvizsga 14 helyen	718	68	545	613	52	53	105
Jogtudományi államvizsgálatok 14 helyen	310	31	241	272	24	14	38
Államtudományi vizsga 14 helyen.	493	43	393	436	22	35	57
A vizsgálatok összegei	2,281	212	1,736	1,948	185	148	333
1876-ban volt	1,679	219	1,078	1,297	203	179	382

2. Közép-

A) T e l j e s

a) Állami, kir. és községi, valamint

Jegyzet: A budapesti főgymnasiumok közül, az, mely az I. kerületben volt, új épületet nyervén, a II. kerületbe, a többi pedig az I. kerületbe került. Mint főgymnasiumok e csoportba soroztattak a Losonczon, Nagybecskerekén és

Folyó szám	A gymnasium hely- neve és jellege	Kele- tkez- tének éve	Tanári személyzet										Tanulók		
			igazgató		rendes tanár		a többi tanár		hit- tanítók		összesen		nyilvános	magán	összesen
			világi	papi	világi	papi	világi	papi	világi	papi	világi	papi			
1	Arad, kir.	1745	1	—	12	—	3	—	—	1	16	1	293	2	295
2	Baja	1815	1	—	12	—	1	—	—	2	14	2	290	19	309
3	Balázsfalva, gör. kath.	1754	—	1	—	10	1	1	—	2	1	14	293	—	293
4	Belényes, gör. kath.	1829	—	1	—	2	2	12	—	2	2	17	171	6	177
5	Besztercebánya	1635	1	—	11	1	3	—	—	4	15	5	303	7	310
6	Brassó, r. kath.	1837	—	1	7	2	3	—	—	1	10	4	93	—	93
7	Budapest, II. kerület.	1777	—	1	12	1	3	—	—	1	15	3	303	—	303
8	» IV. ker.	1717	—	1	1	10	—	—	—	1	1	12	398	71	469
9	» V. kerület.	1858	1	—	14	—	3	—	—	1	1	18	394	14	408
10	Csiksomlyó, r. kath.	1692	—	1	2	1	6	2	—	1	8	5	166	—	166
11	Eger, cist.	1689	—	1	2	10	3	2	—	1	5	14	507	2	509
12	Eperjes, kir.	1677	1	—	11	2	3	—	—	1	15	3	320	—	320
13	Esztergom, benzés	1802	—	1	—	12	3	—	—	—	13	3	238	5	243
14	Fehértemplom, állami	1875	—	1	4	—	2	—	—	1	6	2	91	2	93
15	Fiume, állami.	1870	1	—	11	—	4	—	—	—	16	—	73	1	74
16	Győr, benzés.	1667	—	1	—	11	2	1	—	—	2	13	327	8	335
17	Jászberény, kerületi	1772	—	1	2	2	7	1	—	1	9	5	174	7	181
18	Kalocsa, érseki	1860	—	1	—	15	7	3	—	1	4	20	384	—	384
19	Kassa, premontr.	1657	—	1	—	12	4	1	—	1	4	15	442	13	455
20	Kecskemét, kegyesr.	1714	—	1	—	4	4	6	—	1	4	12	224	3	227
21	Kolozsvár, kegyesr.	1581	—	1	—	6	4	8	—	1	4	16	322	4	326
22	Losonc, kir.	1870	1	—	6	—	3	3	—	1	10	4	164	—	164

iskolák.

gymnasiumok.

római és gör. kath. főgymnasiumok.

letbe jutott; az pedig, mely a VII. kerületben volt, ugyancsak új épületbe költözvén, az V. kerületbe. Trencsénben lévők, melyek azelőtt a nem teljesek sorában álltak.

Folyó szám	A gymnasium hely- neve és jellege	Kele- tkez- tének éve	Nyelvre nézve										Vallásra nézve							Érettségire jelentkezők	Érettség találtatott	Ösztöndíjas	Az ösztön- díjak értéke	
			magyar	német	román	tót és ruthén	horvát és szerb	külföldi	római		görög	keleti görög	égest. hitvallásu	hely. hitv.	unitárius	izraelita	ft.	kr.						
									katholikus	görög														
1	Arad, kir.	1745	223	22	44	—	6	—	—	—	164	—	50	10	8	—	63	11	11	11	2,095	—		
2	Baja	1815	126	169	—	—	14	—	—	182	1	8	3	5	—	110	23	21	23	ismeretlen	—			
3	Balázsfalva, gör. kath.	1754	2	1	290	—	—	—	—	2	260	30	1	—	—	—	15	14	12	ismeretlen	—			
4	Belényes, gör. kath.	1829	17	—	160	—	—	—	—	8	80	80	1	4	—	4	26	26	9	ismeretlen	—			
5	Besztercebánya	1635	273	16	14	21	—	—	—	226	—	—	16	2	—	66	18	13	25	930	70			
6	Brassó, r. kath.	1837	42	36	—	1	—	—	—	70	9	7	1	3	1	2	5	4	2	32	—			
7	Budapest, II. kerület.	1777	303	—	—	—	—	—	—	228	2	12	12	23	—	26	15	15	29	4,359	—			
8	» IV. ker.	1717	463	5	—	1	—	—	—	373	—	4	4	14	—	74	24	19	14	1,810	—			
9	» V. kerület.	1858	388	13	1	5	1	—	—	121	—	3	4	5	—	275	40	26	6	527	53			
10	Csiksomlyó, r. kath.	1692	155	7	2	1	1	—	—	163	2	—	1	—	—	—	14	11	35	2,100	—			
11	Eger, cist.	1689	447	38	—	24	—	—	—	407	4	1	2	5	—	90	53	53	33	3,868	82			
12	Eperjes, kir.	1677	320	—	—	—	—	—	—	170	78	—	1	—	—	71	21	20	7	46 db arany és 5 tallér	780			
13	Esztergom, benzés	1802	217	5	—	21	—	—	—	200	1	2	—	1	—	39	33	31	13	1,534	—			
14	Fehértemplom, állami	1875	15	52	9	—	17	—	—	60	—	27	1	2	—	3	Még csak 5 oszt. volt	1	1	120	—			
15	Fiume, állami.	1870	4	3	61	—	6	—	—	72	—	—	—	—	—	2	3	3	15	?	—			
16	Győr, benzés.	1667	320	10	—	—	5	—	—	236	—	1	12	7	—	79	43	39	18	2,610	—			
17	Jászberény, kerületi	1772	171	—	—	10	—	—	—	129	—	—	2	6	—	44	12	12	8	534	96			
18	Kalocsa, érseki	1860	182	170	3	10	19	—	—	340	—	—	—	4	—	40	24	11	66	1,478	—			
19	Kassa, premontr.	1657	436	12	—	7	—	—	—	250	8	—	29	18	—	150	40	33	6	70	—			
20	Kecskemét, kegyesr.	1714	157	67	—	3	—	—	—	183	—	1	2	—	—	41	28	11	1	124	—			
21	Kolozsvár, kegyesr.	1581	193	—	109	1	23	—	—	207	85	24	—	1	—	9	36	34	11	695	—			
22	Losonc, kir.	1870	162	—	—	2	—	—	—	51	—	—	36	15	—	62	Még csak 5 oszt. volt	8	8	148	30			

Folyó szám	A gymnasium hely- neve és jellege	Keletkezé- tének éve	Tanári személyzet										Tanulók		
			igazgató		rendes tanár		a többi tanár		hit-tanítók		összesen		nyilvános	magán	összesen
			világi	papi	világi	papi	világi	papi	világi	papi	világi	papi			
23	Lőcse, kir.	1520	1	—	10	1	3	1	—	1	14	3	270	—	270
24	Lugos, kir.	1823	—	1	—	3	8	1	—	2	8	7	180	3	183
25	Nagy-Becskerek	1876	—	1	1	—	6	2	—	1	7	4	118	9	127
26	Nagy-Kanizsa, kegyesr.	1765	—	1	—	10	4	1	—	—	4	12	300	2	302
27	Nagy-Szeben, kir. . . .	1510	1	—	12	—	3	—	—	1	16	1	243	2	245
28	Nagy-Szombat, érseki .	1865	—	1	—	2	2	13	—	—	2	16	288	7	295
29	Nagy-Várad, premontr.	1692	—	1	—	10	7	3	—	7	7	21	484	17	501
30	Naszód, gör. kath. . . .	1863	1	—	5	4	—	3	—	1	6	8	159	—	159
31	Nyitra, kegyesr.	1701	—	1	2	2	3	12	—	1	5	16	275	5	280
32	Pécs, cisztercit.	1699	—	1	2	11	2	3	—	1	4	16	349	4	353
33	Pozsony, kir.	1626	1	—	11	1	3	—	—	1	15	2	311	9	320
34	Rozsnyó, r. kath.	1659	—	1	—	3	2	9	—	—	2	13	201	1	202
35	Sopron, benzés	1636	—	1	—	7	3	5	—	—	3	13	231	3	234
36	Szabadka, községi	1747	1	—	11	—	1	—	—	1	13	1	317	1	318
37	Szatmár, kir.	1634	—	1	3	7	2	3	—	1	5	12	312	7	319
38	Szeged, kegyesr.	1720	—	1	—	13	3	—	—	—	3	14	579	9	588
39	Székely-Udvarhely, r. k.	1861	1	—	7	3	1	1	—	1	9	5	107	—	107
40	Székesfehérvár, cist. . .	1727	—	1	1	10	4	2	—	—	5	13	362	13	375
41	Szombathely, Prem. . . .	1770	—	1	1	11	1	1	—	—	2	13	325	7	332
42	Temesvár, r. kath.	1759	—	1	—	4	3	10	—	2	3	17	332	26	358
43	Trencsén, r. kath.	1655	—	1	—	3	5	2	—	—	5	6	158	3	161
44	Ujvidék, kir.	1872	1	—	10	—	1	1	—	1	12	2	166	—	166
45	Ungvár, kir.	1614	1	—	11	2	8	2	—	2	20	6	504	1	505
46	Zombor, állami	1851	1	—	11	—	2	—	—	2	14	2	272	5	277
	Összesen	—	16	30	205	208	148	115	—	51	362	411	12,813	298	13,111

Nyelvre nézve							Vallásra nézve							Érettségire jelentkezett			Érettségire találtatott		Az ösztön- díjak értéke	
magyar	német	román	tót és ruthén	horvát és szerb	külföldi		római	görög	keleti görög	ágost. hitvallású	helv. hitv.	unitárius	izraelita			Ösztöndíjas	ft.	kr.		
267	2	—	—	—	1		211	20	—	24	5	—	10	14	13	15	1,008	—		
75	15	89	—	4	—		66	15	78	2	2	1	19	15	14	—	—	—		
73	25	3	—	26	—		71	1	28	4	4	1	18	Még csak 5 oszt. volt			—	—		
291	1	—	2	8	—		209	—	—	6	4	—	83	19	15	8	125	21		
134	10	101	—	—	—		118	23	85	2	14	—	3	14	13	3	290	—		
22	57	—	216	—	—		245	—	—	6	3	—	41	28	27	22	3,117	58		
400	1	96	1	2	1		232	75	24	9	37	—	124	34	30	18	2,500	40		
4	6	149	—	—	—		124	30	5	—	—	—	—	8	8	3	1,876	—		
106	68	—	106	—	—		200	—	—	—	1	—	79	17	14	80	3,141	25		
346	—	—	7	—	—		270	1	7	1	5	—	69	27	25	47	2,655	32		
9	202	—	109	—	—		245	—	—	—	3	—	72	45	40	19	2,223	50		
154	33	—	15	—	—		201	1	—	—	—	—	—	15	15	7	2,389	80		
145	80	—	9	—	—		229	—	—	1	1	—	3	21	19	—	1,751	—		
300	—	1	17	—	—		206	1	17	3	4	—	87	14	14	1	438	44		
265	10	36	8	—	—		204	59	1	1	13	—	41	42	38	10	6 db arany	—		
431	129	10	1	17	—		401	2	27	4	4	—	150	21	14	6	663	—		
91	6	10	—	—	—		99	3	5	—	—	—	—	5	5	—	—	—		
375	—	—	—	—	—		256	—	2	11	32	—	74	21	16	16	?	—		
327	4	—	1	—	—		233	—	—	6	3	—	90	29	28	16	1,915	50		
201	107	17	33	—	—		250	2	39	10	—	—	57	30	20	7	1,805	—		
66	28	—	67	—	—		94	—	—	10	—	—	57	Még csak 7 oszt. volt			19	1,594	80	
52	96	—	4	14	—		100	1	13	10	6	—	36	Még csak 7 oszt. volt			5	710	—	
189	106	—	210	—	—		153	168	—	11	28	—	145	29	27	13	705	87		
173	12	—	92	—	—		170	—	71	6	1	—	29	11	10	6	?	—		
9,112	1,624	1,205	685	483	2		8,429	932	652	265	293	3	2,537	933	8	674	54,017	98		
																		129 db ar. 12 db tallér 35 ez. ft.		

b) Ágostai s helvét hitvallású evangélikus,

Folyó szám	A gymnasium helyneve	Keletkezéének éve	Tanári személyzet							Tanulók		
			igazgató	rendes tanárok	a többi tanárok	hititanítók	összesen	ezek közül		nyilvános	magán	összesen
								világi	pap			
1) Ágostai hitvallású evange-												
2	Besztercze, hitfelekezeti . . .	1861	1	13	—	—	14	14	—	144	1	145
2	Brassó, » . . .	1861	1	10	4	1	16	15	1	184	—	184
3	Budapest, » . . .	1873	1	9	4	—	14	14	—	405	17	422
4	Eperjes, » . . .	1866	1	8	5	—	14	14	—	221	7	228
5	Igló, » . . .	1867	1	9	2	—	12	12	—	442	5	447
6	Kézsmárk, » . . .	1861	1	9	5	—	15	14	1	403	8	411
7	Medgyes, » . . .	1849	1	9	5	—	15	15	—	131	—	131
8	Nagyszeben, » . . .	1850	1	11	4	—	16	16	—	233	—	233
9	Pozsony, » . . .	1861	1	11	6	—	18	18	—	314	29	343
10	Rozsnyó, » . . .	1852	1	7	2	—	10	10	—	187	3	190
11	Segesvár, » . . .	1850	1	10	8	—	19	19	—	132	—	132
12	Selmeczbánya, » . . .	1850	1	7	5	—	13	10	3	226	—	226
13	Sopron, » . . .	1853	1	13	6	2	22	21	1	287	6	293
14	Szarvas, » . . .	1856	1	11	4	—	16	16	—	428	8	436
	Összesen . . .	—	14	137	60	3	214	208	6	3,737	84	3,821

2) Helvét hitvallású evange-

1	Budapest, hitfelekezeti . . .	1859	1	10	3	—	14	14	—	286	6	292
2	Debreczen, » . . .	1860	1	14	6	—	21	19	2	650	42	692
3	Halas, » . . .	1861	1	9	2	—	12	10	2	81	11	92
4	Hódmezővásárh. » . . .	1862	1	8	3	—	12	11	1	211	6	217
5	Kecskemét, » . . .	1860	1	10	5	—	16	15	1	165	17	182
6	Kolozsvár, » . . .	1860	1	8	16	—	25	23	2	246	3	249
7	Marosvásárhely, » . . .	1860	1	12	15	—	28	27	1	286	1	287

unitárius és keleti görög főgymnasiumok.

Nyelvre nézve							Vallásra nézve							Érettségire jelentkezett	Érettség találatott	Ösztöndíjas	Az ösztöndíjak értéke	
magyar	német	román	tót és ruthén	horvát és szerb	külföldi	római katolikus	görög katolikus	keleti görög	ágostai hitv.	helvét hitv.	unitárius	izraelita	Érték				Érték	frt
21	111	12	—	—	1	25	7	4	95	10	—	4	4	4	13	452	36	
9	157	18	—	—	—	11	6	13	111	8	—	35	10	5	—	—	—	
397	25	—	—	—	—	35	6	—	95	20	—	266	23	19	7	—	—	
131	91	—	6	—	—	17	2	—	118	20	—	71	21	20	30	964	24	
241	185	—	21	—	—	87	21	—	159	139	—	41	45	38	4	36	—	
153	199	—	55	—	4	66	—	8	193	80	—	64	42	36	33	856	—	
8	117	6	—	—	—	2	4	2	110	5	1	7	7	5	—	—	—	
9	173	47	1	3	—	30	8	42	141	5	—	7	14	14	—	202	57	
330	13	—	—	—	—	67	—	2	193	54	—	27	50	31	30	1,774	60	
136	27	—	27	—	—	5	—	—	139	21	—	25	16	14	12	334	16	
5	113	13	—	—	1	9	—	13	108	2	—	—	2	2	10	95	39	
162	16	—	48	—	—	48	1	—	146	27	—	4	21	17	22	399	50	
242	47	—	—	4	—	6	—	—	235	7	—	45	20	17	72	1,610	—	
422	—	5	9	—	—	64	—	25	190	51	—	106	31	27	33	593	10	
2,266	1,274	101	167	7	6	472	55	109	2,033	449	1	702	306	249	266	7,317	92	

likus főgymnasiumok;

likus főgymnasiumok.

290	—	1	—	1	—	72	—	2	15	128	—	75	35	30	2	25	—
689	—	3	—	—	—	55	3	—	15	531	—	88	98	87	—	6,194	—
92	—	—	—	—	—	11	—	—	5	52	—	24	17	13	17	828	08
202	—	9	—	6	—	43	—	18	6	85	—	65	29	23	8	244	90
167	—	5	—	10	—	13	—	16	10	130	—	13	39	32	24	712	30
246	—	3	—	—	—	22	2	—	5	209	1	10	23	23	13	1,428	81
271	3	13	—	—	—	21	11	2	7	231	4	11	32	31	39	1,733	40

Folyó szám	A gymnasium helyneve	Keletkezének éve	Tanári személyzet								Tanulók		
			igazgató	rendes tanárok	a többi tanárok	hittanítók	összesen	ezek közül		nyilvános	magán	összesen	
								világi	pap				
8	Mármáros-Sziget, hitfelekezeti	1860	1	9	7	—	17	12	5	249	64	313	
9	Miskolcz, »	1860	1	7	3	1	12	9	3	372	45	417	
10	Nagyenyed, »	1860	1	5	11	—	17	13	4	332	—	332	
11	Nagykőrös, »	1853	1	10	2	—	13	7	6	186	5	161	
12	Pápa, »	1860	1	11	7	—	19	14	5	263	30	293	
13	Sárospatak, »	1860	1	11	4	3	19	16	3	549	23	572	
14	Székely-Udvarhely, »	1860	1	4	11	2	18	16	2	133	—	133	
15	Zilah, »	1860	1	8	4	—	13	13	—	242	1	243	
	Összesen . . .	—	15	136	99	6	256	219	37	4,251	254	4,505	

3) Unitárius

1	Kolozsvár, hitfelekezeti . . .	1860	—	10	13	—	23	17	6	185	3	188
---	--------------------------------	------	---	----	----	---	----	----	---	-----	---	-----

4) Keleti görög vallásuak

1	Brassó, románajkú . . .	1850	1	7	5	1	14	13	1	159	1	160
2	Ujvidék, szerbajkú . . .	1850	1	8	2	1	12	11	1	193	7	200
	Összesen . . .	—	2	15	7	2	26	24	2	352	8	360

Összesítése az ágostai s helvét hitvallású evangélikus,

1	Ágostai hitv. főgymnasiumok	14	14	137	60	3	214	208	6	3,737	84	3,821
2	Helvét hitv. »	15	15	136	99	6	256	219	37	4,251	254	4,505
3	Unitárius »	1	—	10	13	—	23	17	6	185	3	188
4	Keleti görög »	2	2	15	7	2	26	24	2	352	8	360
	Összesen . . .	32	31	298	179	11	519	468	51	8,525	349	8,874

Nyelvre nézve						Vallásra nézve						Érettségire jelentkezett	Érettségre találtakott	Ösztöndíjas	Az ösztöndíjak értéke		
magyar	német	román	tót és ruthén	horvát és szerb	külföldi	római katolikus	görög katolikus	keleti görög	ágostai hitvallású	helvét hitvallású	unitárius				izraelita	frt	kr.
247	—	40	26	—	—	75	108	—	6	101	—	23	55	53	10	200	—
417	—	—	—	—	—	62	4	2	12	208	—	129	59	50	18	186	10
313	3	16	—	—	—	21	11	5	6	283	2	4	20	13	49	1,440	26
187	—	3	1	—	—	12	1	3	8	131	—	36	16	15	23	540	70
292	—	—	—	1	—	48	—	1	29	164	—	51	44	23	31	504	42
572	—	—	—	—	—	66	3	2	12	464	—	25	53	41	—	—	—
132	—	1	—	—	—	2	—	1	2	126	2	—	9	9	52	1,981	95
224	—	12	—	—	—	24	10	2	—	197	—	10	12	12	3	153	—
4,341	13	106	27	18	—	547	153	54	138	3,040	9	564	541	455	289	16,172	92

főgymnasium.

179	5	4	—	—	—	26	2	2	11	26	103	18	20	16	41	1,758	—
-----	---	---	---	---	---	----	---	---	----	----	-----	----	----	----	----	-------	---

főgymnasiumai.

—	—	156	—	—	4	—	9	147	—	—	—	4	14	13	9	546	—
1	6	—	1	192	—	14	1	185	—	—	—	—	18	17	23	4,699	50
1	6	156	1	192	4	14	10	332	—	—	—	4	32	30	32	5,245	50

az unitárius és a keleti görög főgymnasiumoknak.

2,266	1,274	101	167	7	6	472	55	109	2,033	449	1	702	306	249	266	7,317	92
4,341	13	106	27	18	—	547	153	54	138	3,040	9	564	541	455	289	1,672	92
179	5	4	—	—	—	26	2	2	11	26	103	18	20	16	41	1,758	—
1	6	156	1	192	4	14	10	332	—	—	—	4	32	30	32	5,245	50
6,787	1,298	367	195	217	10	1,059	220	497	2,182	3,515	113	1,288	899	750	628	30,494	34

c) Magán

Folyó száma	A gymnasium helyneve és jellege	Keletkezésének éve	Tanári személyzet										Tanulók		
			igazgató		rendes tanár		a többi tanár		Hittanítók		összesen		nyilvános	magán	együtt
			világi	pap	világi	pap	világi	pap	világi	pap	világi	pap			
1	Csöndes-féle Sopron	1869	1	—	2	—	10	—	—	1	13	1	20	—	20
2	Dushegyi-féle Budapest IV. kerület.	1871	1	—	8	—	7	—	—	1	16	1	31	4	35
3	Jagits-féle Budapest VIII. ker.	1876	1	—	14	—	7	2	—	1	22	3	35	6	41
	1-től 3-ig összesen	—	3	—	24	—	24	2	—	3	51	5	86	10	96

középiskolák.

Nyelvre nézve						Vallásra nézve							Érettségire jelentkezők	Érettségnek találtatott	Ösztöndíjas	Az ösztöndíjak értéke	
magyar	német	román	tót és ruthén	horvát és szerb	külföldi	római katolikus	görög katolikus	keleti görög	ágostai hitvallás	helvét hitvallás	unitárius	izraeliták				Érettségire jelentkezők	Érettségnek találtatott
16	4	—	—	—	—	17	—	—	2	1	—	—	még csak 4 osztály	—	—	—	—
35	—	—	—	—	—	18	—	—	2	7	1	7	11	11	—	—	—
41	—	—	—	—	—	21	—	2	5	3	—	10	10	9	1	800	—
92	4	—	—	—	—	56	—	2	9	11	1	17	20	20	1	800	—

B) Nemteljes

a) Állami, kir. és községi, valamint római és
Jegyzet. A losonczy, nagy-becskereki és trencsényi

Folyó szám	A gymnasium helye	Keletkezésének éve	Osztályok száma	Tanári személyzet					Ezek közül		Tanulók		
				igazgató	rendes tanár	segédtanár	hittanító	összesen	világi	pap	nyilvános	magán	összesen
H a t o s z -													
1	Gyöngyös ferenczrendi . . .	1868	6	1	8	3	—	12	3	9	236	3	239
2	Gyulafehérvár, kath.	1871	6	1	8	3	—	12	7	5	220	—	220
3	Kaposvár, állami	1870	6	1	9	1	—	11	10	1	213	2	215
4	Marosvásárhely, kath.	1870	6	1	6	2	—	9	6	3	114	—	114
5	Nagybánya, minorita	1874	6	1	8	2	1	12	11	1	140	—	140
6	Nagy-Károly, kegyesrendi	1870	6	1	8	4	—	13	3	10	173	3	176
7	Sátoralja-Ujhely, kegyesr.	1869	6	1	3	6	—	10	4	6	211	6	217
8	Selmeczbánya, kath.	1864	6	1	2	8	—	11	8	3	133	—	133
9	Vác, kegyesrendi	1871	6	1	9	2	—	12	2	10	156	1	157
10	Veszprém, kegyesrendi	1868	6	1	9	1	—	11	2	9	252	1	253
	Összesen	—	60	10	70	32	1	113	56	57	1,848	16	1,864

H é g y o s z -

1	Bártfa, ferenczrendi	1862	4	1	5	2	—	8	3	5	46	—	46
2	Debreczen, kegyesrendi	1860	4	1	—	5	—	6	5	1	51	—	51
3	Erzsébetváros, Rafáel	1853	4	1	3	2	—	6	3	3	39	1	40
4	Érsekújvár, ferenczrendi	1861	4	1	5	1	—	7	1	6	103	1	104
5	Félegyháza, városi	1860	4	1	5	1	—	7	5	2	96	1	97
6	Kanta-Kézdivásárhely, minor.	1872	4	1	4	3	—	8	2	6	80	—	80
7	Keszthely, premontrei	1851	4	1	2	4	—	7	2	5	85	3	88
8	Kis-Szeben, kegyesrendi	1862	4	1	5	3	—	9	3	6	47	—	47
9	Komárom, benzés	1852	4	1	5	3	—	9	3	6	103	—	103
10	Kőszeg, benzés	1861	4	1	4	5	1	1	2	9	142	—	142

gymnasiumok.

görög katolikus nem teljes gymnasiumok.

gymnasiumok már a főgymnasiumok sorába léptek.

Az osztályok értéke	Nyelvre nézve										Vallásra nézve					Az osztályok értéke
	magyar	német	román	tót és ruthén	horvát és szerb	külföldi	római katolikus	görög katolikus	keleti görög	ágostai hitv.	helvét hitv.	unitárius	izraelita	Ösztöndíjas	frt	
t á l y á k																
	234	—	—	5	—	—	136	—	—	2	3	—	98	2	260	40
	123	19	74	2	2	—	97	31	43	4	11	—	34	18	2,205	—
	215	—	—	—	—	—	110	—	—	1	8	—	96	1	100	—
	70	4	37	1	2	—	71	28	9	1	3	1	1	5	231	—
	46	16	73	3	2	—	54	65	4	1	10	—	6	1	120	—
	157	—	18	1	—	—	75	24	—	4	26	—	47	1	84	—
	128	46	—	43	—	—	122	27	—	3	11	—	54	3	436	—
	58	25	—	50	—	—	121	—	—	—	—	—	12	6	640	—
	99	44	—	14	—	—	119	—	—	2	7	—	29	42	1,226	62
	253	—	—	—	—	—	160	—	—	5	23	—	65	5	466	—
	1,383	154	202	119	6	—	1,065	175	56	23	102	1	442	84	5,769	02

t á l y á k.

1	6	—	39	—	—	34	8	—	4	—	—	—	—	—	—	—
39	8	—	2	1	1	48	1	—	—	1	—	1	19	867	60	
7	5	16	—	örmény 12	—	10	6	7	2	3	örm. 12	—	1	4	—	
33	33	—	38	—	—	79	—	—	1	—	—	24	—	—	—	
85	7	—	5	—	—	83	—	—	1	—	—	13	3	180	—	
73	1	1	—	örmény 5	—	76	—	—	1	2	1	—	1	—	—	
88	—	—	—	—	—	68	—	—	—	3	—	17	—	—	—	
47	—	—	—	—	—	29	—	—	8	—	—	10	—	—	—	
102	1	—	—	—	—	57	—	1	3	15	—	27	19	3,300	—	
39	83	—	10	10	—	137	—	—	—	—	—	5	5	347	50	

Folyó szám	A gymnasium helye	Keletkezétek éve	Osztályok száma	Tanári személyzet					Ezek közül		Tanulók		
				igazgató	rendes tanár	segédtanár	hittanító	összesen	világi	pap	nyilvános	magán	összesen
11	Léva, kegyesrendi	1862	4	1	5	2	—	8	2	6	144	1	145
12	Magyar-Óvár, kegyesrendi	1854	4	1	3	4	—	8	1	7	97	1	98
13	Mármaros-Sziget, kegyesr.	1860	4	1	5	5	—	11	3	8	118	—	118
14	Miskolcz, minorita	1861	4	1	5	2	—	8	2	6	71	—	71
15	Munkács, állami	1873	4	1	5	3	—	9	6	3	102	1	103
16	Pápa, benczés	1861	4	1	6	1	—	8	2	6	169	1	170
17	Podolin, kegyesrendi	1869	4	1	5	2	—	8	2	6	50	—	50
18	Privigye, »	1870	4	1	2	4	—	7	1	6	102	1	103
19	Rózsahegy, »	1863	4	1	1	5	—	7	2	5	128	1	129
20	Szakoleza, kir.	1861	4	1	5	2	1	9	8	1	89	—	89
21	Szamosujvár, görög kath..	1863	4	1	5	2	—	8	4	4	92	—	92
22	Szent-György, kegyesrendi	1862	4	1	3	2	—	6	1	5	50	—	50
23	Szolnok, városi	1862	4	1	5	1	—	7	1	6	113	3	116
24	Tata, kegyesrendi	1861	4	1	5	2	—	8	2	6	94	—	94
25	Tersztena, kir.	1868	4	1	3	5	1	10	7	3	125	—	125
26	Uj-Verbász, pártfog.	1861	4	1	3	6	3	13	7	6	104	—	104
27	Zenta, községi	1876	4	1	—	6	—	7	7	—	78	2	80
28	Zsolna, ferenczr.	1873	4	1	2	3	1	7	1	6	109	3	112
	Összesen	—	112	28	106	86	7	227	88	139	2,627	20	2,647
	Ehhez a 6 osztályuk összegei	—	60	10	70	32	1	113	56	57	1,848	16	1,864
	Összesen	—	172	38	176	118	8	340	144	196	4,475	36	4,511

Nyelvre nézve						Vallásra nézve						Ösztöndíjas	Az		
magyar	német	román	tót és ruthén	horvát és szerb	külföldi	római katolikus	görög katolikus	keleti görög	ágostai hitv.	helvét hitv.	unitárius		izraelita	Ösztöndíjak	
														értéke	frt
140	—	—	5	—	—	87	—	—	5	11	—	42	2	—	—
88	8	—	2	—	—	82	—	—	3	—	—	13	4	475	—
67	10	28	13	—	—	71	43	—	1	1	—	2	1	100	—
63	1	—	7	—	—	67	2	—	—	—	—	2	1	—	—
103	—	—	—	—	—	22	45	1	—	15	—	20	—	150	—
169	—	—	1	—	—	92	—	—	—	—	—	78	1	270	—
7	24	—	19	—	—	44	4	—	1	—	—	1	—	12	60
11	50	—	42	—	—	66	—	—	1	—	—	36	—	—	—
8	58	—	63	—	—	66	—	—	5	—	—	58	1	100	—
58	8	—	23	—	—	69	—	—	2	—	—	18	16	350	50
24	1	43	—	örmény 24	—	14	41	2	—	10	—	1	—	—	—
29	16	—	5	—	—	36	—	—	4	—	—	10	—	—	—
96	17	—	2	1	—	80	—	1	2	1	—	32	5	—	—
88	6	—	—	—	—	53	—	—	1	8	—	32	3	280	—
39	26	—	60	—	—	91	—	—	2	—	—	32	7	329	—
50	43	—	—	11	—	35	—	11	25	19	—	14	5	30	—
65	9	—	—	6	—	47	—	6	—	—	—	27	1	60	—
31	21	—	60	—	—	68	—	—	—	—	—	44	11	716	20
1,650	442	88	396	70	1	1,711	150	29	72	89	37	559	106	7,572	40
1,383	154	202	119	6	—	1,065	175	56	23	102	1	442	84	5,769	02
3,033	596	290	515	76	1	2,776	325	85	95	191	38	1,001	190	13,341	42

b) A többi hitfelekezetek által
Jegyzet. A nagy-szalontai gymnasiumból polgári

Folyó szám	A Gymnasium helye	Keletkezének éve	Az osztályok száma	Tanári személyzet					Ezek közül		Tanulók		
				igazgató	rendes tanár	a többi tanár	hittanár	összesen	világi	papi	nyilvános	magán	összesen
1	Rimaszombat, egyesült protest.	1853	6	1	7	6	2	16	10	6	205	—	205
2	Aszód, ágost. hitv.	1861	4	1	3	2	—	6	4	2	118	2	120
3	Besztercebánya, ágost. hitv. . .	1861	5	1	5	2	—	8	8	—	102	1	103
4	Békés-Csaba, ág. hitv.	1870	4	1	3	4	—	8	8	—	89	—	89
5	Bonyhád, ág. hitv.	1870	4	1	3	1	—	5	3	2	131	2	133
6	Felső-Lövő, ág. hitv.	1850	4	1	5	3	1	10	9	1	131	—	131
7	Győr, ágost. hitv.	1875	4	1	1	3	—	5	5	—	51	1	52
8	Miskolc, ág. hitv.	1860	4	1	3	3	—	7	1	6	85	14	99
9	Nyiregyháza, ágost. hitv. . . .	1861	6	1	4	3	1	9	8	1	141	2	143
10	Sajó-Gömör, ág. hitv.	1860	3	1	—	2	1	4	3	1	40	—	40
11	Szászrégen, ág. hitv.	1860	4	1	7	1	—	9	9	—	76	1	77
12	Szász-Sebes, ág. hitv.	1852	4	1	5	3	—	9	9	—	100	—	100
13	Békés, helv. hitv.	1861	6	1	4	3	—	8	8	—	140	1	141
14	Csurgó, helv. hitv.	1861	6	1	4	3	—	8	3	5	172	1	173
15	Hajdúböszörmény, helv. hitv. . .	1861	6	1	2	3	—	6	6	—	94	—	94
16	Hajdu-Nánás, helv. hitv. . . .	1861	6	1	2	2	—	5	5	—	52	—	52
17	Kisujszállás, helv. hitv.	1860	6	1	3	4	—	8	6	2	76	1	77
18	Kunszentmiklós, helv. hitv. . . .	1861	6	1	3	4	—	8	5	3	76	6	82
19	Mezőtúr, helv. hitv.	1863	6	1	3	3	—	7	7	—	125	4	129
20	Szászváros, helv. hitv.	1861	6	1	2	8	—	11	9	2	84	1	85
21	Szatmár, helv. hitv.	1874	6	1	5	2	1	9	6	3	169	7	176
22	Gyöng, helv. hitv.	1861	4	1	2	1	—	4	—	4	76	14	90
23	Karczag, helv. hitv.	1874	4	1	3	1	—	5	4	1	52	5	57
24	Makó, helv. hitv.	1861	3	1	3	4	3	11	6	5	50	—	50
25	Sepsi-Szent-György, helv. hitv. .	1859	4	1	5	4	—	10	9	1	177	—	177

fenntartott nem teljes gymnasiumok.
iskola lett, a torozskói pedig megszűnt.

Nyelvrenézve						Vallásranézve						Ösztöndíjak	Az ösztöndíjak értéke			
magyar	német	román	tót és ruthén	horvát és szerb	külföldi	római	görög	keleti görög	ágostai	helyét	unitárius		izraeliták	Ösztöndíjak	frt	kr.
147	16	—	41	—	1	43	—	—	73	64	—	25	7	99	—	
120	—	—	—	—	—	36	—	1	38	6	—	39	7	161	—	
9	12	—	82	—	—	1	—	—	97	—	—	5	14	127	—	
72	1	—	16	—	—	8	1	—	46	3	—	31	12	54	40	
86	46	—	—	1	—	52	—	—	49	16	—	16	3	63	—	
66	64	—	—	—	1	49	—	—	61	14	—	7	13	388	—	
48	3	—	1	—	—	—	—	—	51	1	—	—	9	260	—	
73	20	—	5	—	1	4	—	—	40	1	—	54	14	119	20	
137	6	—	—	—	—	28	6	—	45	13	—	51	22	149	5	
5	—	—	35	—	—	2	—	—	38	—	—	—	5	37	—	
15	52	10	—	—	—	6	6	4	51	10	—	—	—	—	—	
6	57	36	—	—	1	16	4	33	46	—	—	1	—	—	—	
132	—	9	—	—	—	29	1	9	1	68	—	33	—	—	—	
169	1	—	—	3	—	55	—	—	8	89	—	21	19	166	40	
94	—	—	—	—	—	8	9	—	1	61	—	15	—	—	—	
51	1	—	—	—	—	—	—	—	1	49	—	2	4	10 db.	—	
76	1	—	—	—	—	—	—	1	1	58	—	17	5	165	—	
74	6	—	—	2	—	16	—	2	3	45	—	16	11	77	57	
129	—	—	—	—	—	11	1	1	1	77	—	38	—	—	—	
49	6	30	—	—	—	10	7	24	2	40	—	2	10	108	96	
176	—	—	—	—	—	4	11	—	1	138	—	22	—	3	13	
85	5	—	—	—	—	26	—	2	16	31	—	15	10	164	40	
57	—	—	—	—	—	4	—	2	—	36	—	15	—	—	—	
39	5	2	—	4	—	18	3	6	3	20	—	—	8	17	70	
177	—	—	—	—	—	16	1	—	—	155	5	—	—	424	45	

Folyó szám	A gymnasium helye	Keletkezének éve	Az osztályok száma	Tanári személyzet						Ezek közül		Tanulók		
				igazgató	rendes tanár	a többi tanár	hittanító	összesen	világi	pap	nyilvános	magán	összesen	
26	Hajdu-Szoboszóló, helv. hitv.	1872	3	1	3	1	1	6	3	3	26	—	26	
27	Székely-Keresztnr, unit.	1870	5	1	2	6	—	9	8	1	92	1	93	
28	Torda, unitárius	1861	5	1	2	6	—	9	2	7	89	—	89	
28	Brád, keleti görög	1869	4	1	4	1	—	6	4	2	49	2	51	
	Összesen	—	138	29	98	89	10	226	168	58	2,868	66	2,934	

C) Reális

Jegyzet. A dévai reáliskola a főreálok közt foglalt helyet; a besztercezi megszűnt; mint új areálok felvé-

Folyó szám	A reáliskola helye és jellege	Keletkezének éve	Osztályok száma	Tanári személyzet						Ezek közül		Tanulók		
				igazgató	rendes tanár	segéd tanár	hittanító	összesen	világi	pap	nyilvános	magán	összesen	

Teljes és kiegészítés

1	Arad, állami	1874	3	1	2	1	—	4	4	—	100	—	100
2	Budapest, állami II. ker.	1874	8	1	15	4	3	23	19	4	371	1	372
3	» városi IV. ker.	1860	8	1	12	10	—	23	22	1	550	4	554
4	» állami VI. ker.	1874	8	1	14	14	4	33	29	4	521	3	524
5	» városi VIII. ker.	1874	7	1	10	7	—	18	18	—	369	—	369
6	Debreczen, városi	1873	5	1	1	11	—	13	9	4	96	—	96
7	Déva, állami	1873	5	1	7	2	6	16	10	6	101	—	101
8	Fiume, állami	1870	2	*)	*)	*)	*)	*)	*)	*)	5	—	5
9	Győr, állami	1874	8	1	10	5	4	20	15	5	243	—	243
10	Kassa, állami	1874	8	1	14	2	3	20	16	4	280	3	283

*) A gymnasiumnál alkalmazottak itt is tanítanak.

Nyelvre nézve							Vallásra nézve							Az ösztöndíjak értéke	Az ösztöndíjak értéke	
magyar	német	román	tót és ruthén	horvát és szerb	külföldi	római	görög	keleti görög	ágostai	helvét	unitárius	izraelita	Ösztöndíjas		frt	kr.
26	—	—	—	—	—	1	—	—	—	23	—	2	—	—	—	
89	—	4	—	—	—	1	—	4	—	19	69	—	39	311	—	
85	—	4	—	—	—	11	3	1	—	24	49	1	9	200	—	
2	1	48	—	—	—	3	2	46	—	—	—	—	—	40	—	
2,294	303	143	180	10	4	458	55	136	673	1,061	123	428	223	3,136	26 és 10 db.	

kolák.

tettek a nagybittsei és a trencsényi mint izraelita magán reáliskolák és egy magán reáliskola Sopronban.

Nyelvre nézve							Vallásra nézve							Az ösztöndíjak értéke	Érettségire jelentkezett	Érettnék találatott		
magyar	német	román	tót és ruthén	horvát és szerb	külföldi	római	görög	keleti görög	ágostai	helvét	unitárius	izraelita	Ösztöndíjas				frt	kr.

alatt levő reáliskolák.

88	8	3	—	—	1	44	—	3	6	5	—	42	—	—	—	—	—	—	Csak 3 oszt.
330	36	2	—	3	1	295	1	7	19	15	—	35	34	4,355	—	31	27	—	—
552	—	—	—	—	2	294	—	6	38	18	—	198	8	210	—	23	21	—	—
485	8	—	31	—	—	135	—	—	20	10	—	359	13	1,280	—	23	20	—	—
54	290	1	10	8	6	253	—	4	14	28	—	70	4	965	—	—	—	—	Csak 7 oszt.
94	2	—	—	—	—	24	—	—	6	45	—	21	—	—	—	—	—	—	Csak 5 oszt.
70	7	21	—	3	—	33	2	21	—	27	—	18	3	190	—	—	—	—	Még nem teljes
—	—	—	—	—	5	5	—	—	—	—	—	—	15	—	—	—	—	—	Nem teljes
242	—	—	1	—	—	103	—	—	18	4	—	118	4	730	—	13	9	—	—
282	1	—	—	—	—	140	5	—	33	11	—	94	5	592	06	34	31	—	—

Folyó szám	A reáliskola helye és jellege	Keletkezé- nek éve	Osz- tályok száma	Tanári személyzet					Ezek közül		T a n u l ó k		
				igazgató	rendes tanár	segéd tanár	hittanító	összesen	világi	pap	nyilvános	magán	összesen
11	Keckemét, állami	1874	6	1	5	4	—	10	8	2	136	—	136
12	Körmöczbánya, állami	1872	8	1	12	6	3	22	18	4	250	6	256
13	Lócse, állami	1873	8	1	12	1	—	14	13	1	142	1	143
14	Nagy-Kálló, állami	1870	6	1	6	2	2	11	8	3	72	2	74
15	Nagy-Szeben, ágostai hitv.	1864	7	1	10	4	—	15	15	—	217	—	217
16	Nagyvárad, állami	1874	8	1	12	1	1	15	13	2	195	7	202
17	Pancsova, állami	1870	8	1	13	—	1	15	14	1	128	—	128
18	Pécs, állami	1870	8	1	14	7	1	23	22	1	306	9	315
19	Pozsony, városi	1869	8	1	9	9	3	22	19	3	317	—	317
20	Sopron, állami	1871	8	1	12	3	3	19	16	3	226	3	229
21	Szeged, állami	1873	8	1	11	6	1	19	17	2	390	2	392
22	Székelyudvarhely, állami	1874	8	1	12	1	—	14	14	—	146	—	146
23	Székesfehérvár, állami	1874	6	1	7	5	3	16	13	3	198	2	200
24	Temesvár, állami	1874	8	1	9	4	4	18	14	4	310	3	313
	Összesen	—	167	23	229	109	42	403	346	57	5,669	46	5,715

A reális-

1	Arad, magán, Rotter-féle	1865	1	1	—	2	1	4	3	1	22	2	24
2	Brassó, ágostai hitv.	1870	3	1	6	4	—	11	11	—	175	—	175
3	Brassó, keleti görög	1870	3	1	1	7	1	10	9	1	61	—	61
4	Esztergom, városi	1874	4	1	4	1	1	7	6	1	103	—	103
5	Medgyes, ágostai hitv.	1873	3	1	4	3	—	8	8	—	39	—	39
6	Nagy-Kikinda, magán, Schöbel-f.	1869	4	1	3	3	1	8	6	2	43	—	43
7	Nagy-bittse, magán	—	1	1	—	—	—	1	1	—	16	—	16
8	Pozsony, kath.	1873	3	1	1	6	1	9	7	2	139	—	139
9	Segesvár, ágostai hitv.	1861	3	1	3	4	—	8	8	—	81	—	81
10	Sümege, községi	1874	4	1	4	4	2	11	9	2	62	—	92

Nyelvre nézve											Vallásra nézve							Az		Érettségire jelentkezett	Érettség található
magyar	német	román	tót és ruthén	horvát és szerb	külföldi	római katholikus	görög katholikus	keleti görög	ágostai hitvallás	helvét hitvallás	unitárius	izraelita	Ösztöndíjas	Ösztöndíjak értéke		Érettségire jelentkezett	Érettség található				
														frt	kr.						
106	30	—	—	—	—	73	—	—	4	19	—	40	—	—	—	—	—	Még n. teljes			
91	107	—	58	—	—	156	—	—	33	10	—	57	4	401	—	22	15				
40	94	—	8	—	olasz 1	48	—	—	39	12	—	44	1	60	—	18	16				
73	—	—	1	—	—	28	9	—	—	11	—	26	1	120	—	—	Még n. teljes				
25	143	44	—	3	2	73	5	20	100	11	1	7	—	—	—	—	Csak 7 oszt.				
194	7	—	—	—	1	53	1	2	8	16	—	122	3	540	—	10	9				
8	47	8	—	65	—	47	—	69	—	4	—	8	10	—	—	5	5				
291	9	—	2	13	—	214	—	4	7	8	—	82	4	600	—	21	16				
20	185	—	107	5	—	177	1	4	28	7	—	100	6	696	—	7	7				
184	38	—	—	7	—	133	—	—	48	2	—	46	10	1,230	—	5	5				
274	95	6	—	17	—	215	—	28	8	6	—	135	—	—	—	26	23				
131	12	3	—	—	—	41	2	2	9	74	17	1	18	560	—	8	8				
198	2	—	—	—	—	106	—	1	5	9	—	79	4	37	—	—	Csak 6 oszt.				
122	155	10	—	24	2	181	—	43	15	5	—	69	11	1,660	—	14	10				
3,954	1,276	98	218	148	21	2,871	26	214	458	357	18	1,771	158	14,226	56	260	222				

kolák.

12	10	2	—	—	—	16	—	2	2	—	—	4	1	210	—	—	—
29	116	30	—	—	—	34	1	9	98	9	—	24	—	—	—	—	—
—	—	55	—	—	6	—	1	54	—	—	—	6	9	546	—	—	—
98	3	—	2	—	—	69	—	1	1	5	—	27	—	—	—	—	—
1	38	—	—	—	—	4	—	—	34	—	1	—	—	—	—	—	—
6	20	—	—	17	—	17	—	17	—	—	—	9	1	105	—	—	—
—	16	—	—	—	—	1	—	—	—	—	—	15	—	—	—	—	—
21	96	—	20	—	2	133	2	—	2	1	—	1	2	206	—	—	—
—	81	—	—	—	—	10	—	—	71	—	—	—	—	—	—	—	—
59	33	—	—	—	—	63	—	—	1	—	—	28	1	30	—	—	—

Folyó szám	A reáliskola helye és jellege	Keletkezének éve	Osztályok száma	Tanári személyzet					Ezek közül		Tanulók		
				igazgató	rendes tanár	segédtanár	hittanító	összesen	világi	pap	nyilvános	magán	összesen
11	Trencsén, izrael.	1875	4	1	1	4	1	7	6	1	36	7	43
12	Vágújhely, izrael.. . . .	1873	3	1	3	1		5	5	—	56	—	56
	1—12-ig összesen	—	36	12	30	39	8	89	79	10	863	9	872
	Ehhez a főreálók összegei	—	167	23	229	109	42	403	346	57	5,669	46	5,715
	Reáliskolák összege	—	203	35	259	148	50	492	425	67	6,532	55	6,587

D) A középiskolák

Folyó sz.	A középiskolák csoportja	A közép iskolák száma	A tanosztályok száma	Tanári személyzet			Tanulók		
				világi	pap	együtt	nyilvános	magán	együtt
Teljes gymna-									
1	Állami sat. főgymnasiumok	46	357	362	411	773	12,813	298	13,111
2	A többi fél által fenntartott főgymnasiumok	32	256	468	51	519	8,525	349	8,874
3	Magán gymnasiumok	3	20	51	5	56	86	10	96
	Főgymnasiumok összesen	81	633	881	467	1,348	21,424	657	22,081
	1876-ban volt	76	594	829	431	1,260	19,652	739	20,391
Nem teljes									
1	Állami sat. 6 osztályúak	10	60	56	57	113	1,848	16	1,864
2	Állami sat. kevesebb osztályúak	28	112	88	139	227	2,627	20	2,647

Nyelvre nézve							Vallásra nézve							Ösztöndíjas	Az ösztöndíjak értéke		Érettségire jelentkezett	Érettnak találtott
magyar	német	román	tót és ruthén	horvát és szerb	külföldi	római katolikus	görög katolikus	keleti görög	ágostai hitvallású	helvét hitvallású	unitárius	izraelita	Ösztöndíjas		frt	kr.		
3	38	—	2	—	—	4	—	—	1	—	—	38	—	—	—	—		
—	56	—	—	—	—	—	—	—	—	—	—	56	—	—	—	—		
229	507	87	24	17	8	351	4	83	210	15	1	208	14	1,097	—	—		
3,954	1,276	98	218	148	21	2,871	26	214	458	357	18	1,771	158	14,226	56	260		
4,183	1,783	185	242	165	29	3,222	30	297	668	372	19	1,979	172	15,323	56	260		

összesítése.

Anya nyelvre nézve							Vallásra nézve							Érettségit tett	Érettnak találtott	Ösztöndíjas		
magyar	német	román	tót és ruthén	horvát és szerb	külföldi	római katolikus	görög katolikus	keleti görög	ágostai hitv. evang.	helvét hitv. evang.	unitárius	izraeliták	Érettségit tett				Érettnak találtott	Ösztöndíjas
9,112	1,624	1,205	685	483	2	8,429	932	652	265	293	3	2,537	933	812	674			
6,787	1,298	367	195	217	10	1,059	220	497	2,182	3,515	113	1,288	899	750	628			
92	4	—	—	—	—	58	—	2	9	11	1	17	20	20	1			
15,991	2,926	1,572	880	700	12	9,544	1,152	1,151	2,456	3,819	117	3,842	1,852	1,582	1,303			
15,809	2,054	1,486	613	413	16	8,838	1,198	1,129	2,270	3,747	112	3,097	1,753	1,553	1,439			

gymnasiumok.

1,383	154	202	119	6	—	1,065	175	56	23	102	1	442	—	—	84
1,650	442	88	396	70	1	1,711	150	29	72	89	37	559	—	—	106

Folyó szám	A középiskolák csoportja	A középiskolák száma	A tanosztályok száma	Tanári személyzet			T a n u l ó k		
				világi	pap	együtt	nyilvános	magán	együtt
3	Más felekezetek sat. 6 és kevesebb osztályuak	29	138	168	58	226	2,868	66	2,934
	Nem teljes gymnasiumok összesen	67	310	312	254	566	7,343	102	7,445
	Gymnasiumok összesen	149	951	1,193	721	1,914	28,952	759	29,711
	1876-ban volt	148	922	1,119	725	1,844	26,944	856	27,800

R e a l i s -

1	Főreáliskolák	24	167	346	57	403	5,669	46	5,715
2	Alreál iskolák	12	36	79	10	89	863	9	872
	Reáliskolák összesen	36	203	425	67	492	6,532	55	6,587
	1876-ban volt	36	186	414	58	472	7,090	106	7,196

K ö z é p t a n o d á k

1	Teljes gymnasiumok	81	633	881	467	1,348	21,424	657	22,081
2	Nem teljes gymnasiumok	67	310	312	254	566	7,343	102	7,445
3	Reáliskolák	36	203	425	67	492	6,532	55	6,587
	Középtanodák összesen	184	1,146	1,618	788	2,406	35,299	814	36,113
	1876-ban volt	184	1,108	1,533	783	2,316	34,034	962	34,996

Anya nyelvre nézve						V a l l á s r a n é z v e						Érettségít tett	Érettnék találatott	Ösztöndíjas	
magyar	német	román	tót és szerb	horvát és szerb	külföldi	római katolikus	görög katolikus	keleti görög	ágostai hitv. evang.	helvét hitv. evang.	unitárius				izraeliták
2,294	303	143	180	10	4	458	55	136	673	1,061	123	428	—	—	223
5,327	899	433	695	86	5	3,234	380	221	768	1,252	161	1,429	—	—	413
21,494	3,828	2,011	1,575	786	17	12,792	1,534	1,376	3,227	5,225	283	5,274	1,852	1,582	1,716
21,370	2,740	1,924	1,288	452	26	12,081	1,572	1,383	3,044	5,019	220	4,481	1,753	1,553	1,758

k o l á k.

3,954	1,276	98	218	148	21	2,871	26	214	458	357	18	1,771	260	222	158
229	507	87	24	17	8	351	4	83	210	15	1	208	—	—	14
4,183	1,783	185	242	165	29	3,222	30	297	668	372	19	1,975	260	222	172
4,906	1,827	145	82	163	73	3,773	29	303	742	385	1	1,963	350	290	152

á l t a l á b a n.

15,991	2,926	1,572	880	700	12	9,544	1,152	1,151	2,456	3,819	117	3,842	1,852	1,582	1,303
5,327	899	433	695	86	5	3,234	380	221	768	1,252	161	1,429	—	—	413
4,183	1,783	185	242	165	29	3,222	30	297	668	372	19	1,979	260	222	172
25,501	5,608	2,190	1,817	951	46	16,000	1,562	1,669	3,892	5,443	297	7,250	2,112	1,804	1,888
26,276	4,567	2,069	1,370	615	99	15,854	1,601	1,686	3,786	5,404	221	6,444	2,103	1,843	1,610

3. A középiskolák tanulói a vizsgák eredménye és tanosztályok szerint.

A) Teljes gymnasiumok.

a) Állami, királyi és községi, valamint római és görög katolikus főgymnasiumok.

Folyó szám	A főgymnasium helyneve	A tanulók összes száma az év végén	Vizsgálatok eredménye				Tanosztályonként							
			minden tárgyból ki-elégítő	egy tárgyból elég-telen	több tárgyból elég-telen	vizsgálatlan maradt	I.	II.	III.	IV.	V.	VI.	VII.	VIII.
1	Arad	295	226	20	49	—	42	31	38	32	35	14	16	11
2	Baja	309	252	20	37	—	66	65	51	32	30	26	18	21
3	Balázsfalva	293	235	29	28	1	60	50	45	48	30	22	23	15
4	Belényes	177	148	20	9	—	37	22	17	14	23	24	17	23
5	Besztercebánya	310	262	24	24	—	41	22	41	41	37	24	16	20
6	Brassó	93	83	3	7	—	22	19	14	11	9	10	3	5
7	Budapest, II. ker.	303	205	42	55	1	48	34	42	41	18	17	20	15
8	» IV. ker.	469	397	23	49	—	88	90	65	54	61	37	39	35
9	» V. ker.	408	311	38	59	—	41	36	53	42	39	39	48	31
10	Csik-Somlyó	166	88	49	19	10	35	38	27	13	13	16	12	12
11	Eger	509	365	30	104	10	60	78	62	61	52	44	44	54
12	Eperjes	320	260	8	52	—	36	58	44	48	35	29	16	21
13	Esztergom	243	179	29	35	—	59	38	39	28	23	22	17	17
14	Fehértemplom	93	74	12	7	—	32	23	14	12	12	Még csak 5 oszt. volt		
15	Fiume	74	58	10	6	—	17	16	17	9	5	3	4	3
16	Győr	335	281	11	43	—	80	57	27	25	43	32	37	34
17	Jászberény	181	142	18	21	—	48	30	32	23	12	15	9	12
18	Kalocsa	384	277	31	76	—	76	79	71	42	39	27	28	22
19	Kassa	455	351	22	82	—	60	78	65	51	28	34	35	44
20	Kecskemét	227	174	14	37	2	52	39	30	16	15	22	23	30
21	Kolozsvár	326	236	21	67	2	48	59	34	36	40	37	33	39
22	Losoncz	164	131	6	27	—	63	38	26	20	17	Még csak 5 oszt. volt		
23	Lőcse	270	239	8	22	1	46	44	50	27	29	31	29	14

Folyó szám	A főgymnasium helyneve	A tanulók összes száma az év végén	Vizsgálatok eredménye				Tanosztályonként							
			minden tárgyból ki-elégítő	egy tárgyból elég-telen	több tárgyból elég-telen	vizsgálatlan maradt	I.	II.	III.	IV.	V.	VI.	VII.	VIII.
24	Lugos	183	135	18	29	1	45	40	16	26	15	18	8	15
25	Nagy-Becskerek	127	99	19	9	—	48	22	20	20	17	Még csak 5 oszt. volt		
26	Nagy-Kanizsa	302	250	28	23	1	64	43	44	31	36	36	28	20
27	Nagyszeben	245	18	186	39	2	57	43	39	33	18	22	18	15
28	Nagy-Szombat	295	259	18	16	2	55	57	28	38	36	32	21	28
29	Nagyvárad	501	389	48	63	1	46	44	73	53	51	46	54	38
30	Naszód	159	87	60	12	—	36	30	28	13	19	14	11	8
31	Nyitra	280	229	10	39	2	71	44	42	37	33	23	13	17
32	Pécs	353	289	30	34	—	64	87	68	34	23	23	30	24
33	Pozsony	320	250	28	40	2	62	53	37	38	43	23	22	42
34	Rozsnyó	202	163	4	35	—	50	38	33	24	19	13	10	15
35	Sopron	234	179	22	32	1	70	33	19	26	27	24	15	20
36	Szabadka	318	232	33	53	—	86	69	40	48	31	17	13	14
37	Szatmár	319	259	24	36	—	48	48	46	21	44	25	45	42
38	Szeged	588	509	24	55	—	99	57	82	78	41	33	22	18
39	Székelyudvarhely	107	82	22	3	—	103	55	14	14	17	12	4	5
40	Székesfehérvár	375	296	32	47	—	26	15	14	14	17	12	4	5
41	Szombathely	332	279	16	37	—	102	66	55	45	33	27	28	19
42	Temesvár	358	279	24	53	2	76	55	43	29	45	28	27	29
43	Trencsén	161	126	11	24	—	87	61	47	39	41	24	24	35
44	Ujvidék	166	146	11	9	—	45	36	21	20	17	11	11	Még csak 7 o. volt
45	Ungvár	505	428	21	56	—	36	30	24	39	13	11	13	»
46	Zombor	277	238	10	29	—	45	37	40	65	43	44	48	27
	Összesen	13,111	10,195	1,187	1,688	41	3,051	2,380	1,844	1,540	1,365	1,046	963	922

b) Ágostai és helvét hitvallású evangélikus, unitárius és keleti görög főgymnasiumok.

Folyó szám	A főgymnasium helyneve	A tanulók összes száma az év végén	Vizsgálatok eredménye					Tanosztályonként							
			minden tárgyból ki-elégítő	egy tárgyból elég-telen	több tárgyból elég-telen	vizsgálatlan maradt	I.	II.	III.	IV.	V.	VI.	VII.	VIII.	
a) Ágostai hitvallású evangélikus főgymnasiumok.															
1	Beszterce, hitfelek.	145	24	80	34	7	57	31	15	14	9	10	5	4	
2	Brassó, »	184	12	121	50	1	52	32	30	24	15	13	8	10	
3	Budapest, »	422	317	101	—	4	96	83	69	49	49	26	30	20	
4	Eperjes, »	228	120	55	49	4	40	35	37	22	18	26	28	22	
5	Igló, »	447	203	162	82	—	65	71	63	63	49	49	42	45	
6	Kézsmárk, »	411	208	132	54	17	84	66	55	38	39	38	47	44	
7	Medgyes, »	131	95	35	1	—	38	28	18	14	14	5	7	7	
8	Nagyszeben, »	233	145	77	11	—	65	51	33	28	11	22	7	16	
9	Pozsony, »	343	191	86	66	—	65	39	37	46	47	36	35	38	
10	Rozsnyó, »	190	98	82	10	—	28	28	31	39	19	16	13	16	
11	Segesvár, »	132	98	29	5	—	47	26	13	10	18	10	6	2	
12	Selmeczbánya, »	226	119	79	28	—	48	28	28	27	22	31	23	19	
13	Sopron, »	293	170	88	35	—	58	47	49	39	31	25	25	19	
14	Szarvas, »	436	382	35	19	—	61	79	68	55	45	52	45	31	
	Összesen.	3,821	2,182	1,162	444	33	801	644	546	468	386	359	321	263	
b) Helvét hitvallású evangélikus főgymnasiumok.															
1	Budapest, hitfelek.	292	255	37	—	—	66	47	87	31	33	22	27	29	
2	Debreczen, »	692	579	98	9	6	72	94	93	74	60	67	85	102	
3	Halas, »	92	81	10	1	—	14	11	12	12	7	14	9	13	
4	Hódmező-Vásárh. »	217	177	38	—	2	33	36	29	25	20	22	23	29	
5	Kecskemét, »	182	142	34	—	6	28	19	20	16	20	26	20	33	
6	Kolozsvár, »	249	215	34	—	—	35	44	37	53	24	25	78	23	
7	Marosvásárhely, hitfel.	287	229	55	1	2	32	23	29	35	34	40	37	57	

Folyó szám	A főgymnasium helyneve	A tanulók összes száma az év végén	Vizsgálatok eredménye				Tanosztályonként							
			minden tárgyból ki-elégítő	egy tárgyból elég-telen	több tárgyból elég-telen	vizsgálatlan maradt	I.	II.	III.	IV.	V.	VI.	VII.	VIII.
8	Marmaros-Sziget, hitf.	313	230	47	33	3	29	39	38	23	50	34	49	51
9	Miskolcz, »	417	Nem közöltetett				65	55	44	49	47	51	47	59
10	Nagyenyed, »	332	225	83	20	4	37	45	37	36	36	30	15	19
11	Nagy-Kőrös, »	191	138	29	22	2	27	33	28	33	29	13	17	11
12	Pápa, »	293	219	20	54	—	41	26	36	21	44	35	48	42
13	Sárospatak, »	572	146	263	156	7	111	85	73	67	59	53	62	62
14	Székelyudvarh., »	133	63	47	23	—	24	16	16	15	20	19	14	9
15	Zilah, »	243	156	57	30	—	39	56	40	59	14	16	7	12
	Összesen.	4,505	2,855	852	349	32 ¹⁾	735	669	569	529	497	467	488	551
c) Unitárius főgymnasium.														
1	Kolozsvár, hitfelek.	188	65	123	—	—	40	27	17	16	29	24	16	19
d) Keleti görög vallásúak főgymnasiumai.														
1	Brassó, hitfelek.	160	45	87	28	—	45	32	24	20	16	5	7	11
2	Ujvidék, »	200	Nem közöltetett				58	43	24	15	19	8	16	17
	Összesen.	360	45	87	28	— ¹⁾	103	75	48	35	35	13	23	28

¹⁾ A miskolci 417 és az ujvidéki 200 tanulónál a vizsgálatok eredménye ismeretlen.

Folyó szám	A főgymnasium helyneve	A tanulók összes száma az év végén	Vizsgálatok eredménye					Tanosztályonként							
			minden tantárgyból kielégítő	egy tantárgyb. elég-telen	több tantárgyb. elég-telen	vizsgálatlan maradt	I.	II.	III.	IV.	V.	VI.	VII.	VIII.	
Összesítése az ágostai s helvét hitvallású evangélikus, — az unitárius és a keleti görög főgymnasiumoknak.															
1	Ágostai hitv. főgymn.	3,821	2,182	1,162	444	33	804	644	546	468	386	359	321	293	
2	Helvét hitv. »	4,505	2,855	852	349	32 ¹⁾	735	669	569	529	497	467	488	551	
3	Unitárius »	188	65	123	—	—	40	27	17	16	29	24	16	19	
4	Keleti görög »	360	45	87	28	— ²⁾	103	75	48	35	35	13	23	28	
	Összesen.	8,874	5,147	2,224	821	65 ³⁾	1,682	1,415	1,180	1,048	947	863	848	891	
Jegyzet. ¹⁾ A miskolci nem közölt 417 eredményt hozzá adva. ²⁾ Az újvidéki nem közölt 200 eredményt hozzá adva. ³⁾ Hozzá a fenti 617.															
c) Magán középiskolák															
1	Csöndes-féle Sopron	20	19	—	1	—	5	5	5	5	—	—	—	—	
2	Dushegyi-féle Budap. IV. ker.	35	35	—	—	—	8	1	3	3	—	7	4	9	
3	Jagics-féle Budapest VIII. ker.	41	40	—	1	—	1	6	2	9	1	6	7	9	
	Összesen.	96	94	—	2	—	14	12	10	17	1	13	11	18	

B) Nem teljes gymnasiumok.

a) Állami, kir. és községi, valamint római és görög katolikus nem teljes gymnasiumok.

Folyó szám	A gymnasium helyneve	A tanulók összes száma az év végén	Vizsgálatok eredménye					Tanosztályonként							
			minden tantárgyból kielégítő	egy tantárgyb. elég-telen	több tantárgyb. elég-telen	vizsgálatlan maradt	I.	II.	III.	IV.	V.	VI.	VII.	VIII.	
Hat osztályúak.															
1	Gyöngyös	239	185	15	39	—	84	41	38	31	29	16	—	—	
2	Gyulafehérvár	220	157	34	29	—	34 32	34	54	28	27	11	—	—	
3	Kaposvár	215	172	8	35	—	72	54	34	26	18	11	—	—	
4	Marosvásárhely	114	91	5	16	2	32	22	22	18	12	8	—	—	
5	Nagybánya	140	119	9	12	—	37	31	23	19	13	17	—	—	
6	Nagykaroly	176	118	22	36	—	48	44	31	20	14	19	—	—	
7	Sátoralja-Ujhely	217	188	6	22	1	60	48	47	29	17	16	—	—	
8	Selmeczbánya	133	105	14	14	—	42	29	25	20	7	10	—	—	
9	Vác	157	114	15	28	—	44	27	32	23	14	17	—	—	
10	Veszprém	253	192	28	33	—	73	54	46	40	17	23	—	—	
	Összesen.	1,864	1,441	156	264	3	558	384	352	254	168	148	—	—	
Hégy osztályúak.															
1	Bártfa	46	36	2	8	—	23	6	9	8	—	—	—	—	
2	Debreczen	51	44	5	2	—	20	16	10	5	—	—	—	—	
3	Erzsébetváros	40	40	—	—	—	16	7	13	4	—	—	—	—	
4	Érsekújvár	104	77	8	19	—	51	28	18	7	—	—	—	—	
5	Félegyháza	97	78	8	11	—	32	27	22	16	—	—	—	—	
6	Kanta-Kézdivásárhely	80	78	2	—	—	25	23	19	13	—	—	—	—	
7	Keszthely	83	66	11	11	—	27	31	16	14	—	—	—	—	
8	Kis-Szeben	47	38	2	7	—	12	15	10	10	—	—	—	—	
9	Komárom	103	80	12	7	4	37	25	20	21	—	—	—	—	
10	Kőszeg	142	124	6	12	—	47	46	29	20	—	—	—	—	
11	Léva	145	115	11	19	—	52	44	24	25	—	—	—	—	
12	Magyar-Óvár	98	73	12	13	—	38	28	21	11	—	—	—	—	

Folyó szám	A gymnasium helyneve	A tanulók összes száma az év végén	Vizsgálatok eredménye				Tanosztályonként										
			minden tantárgyból kielégítő	egy tantárgyb. elégtelen	több tantárgyb. elégtelen	vizsgálatlan maradt	I.	II.	III.	IV.	V.	VI.	VII.	VIII.			
13	Mármaros-Sziget . . .	118	91	13	14	—	40	29	31	18	—	—	—	—	—	—	—
14	Miskolcz	71	51	8	12	—	27	19	15	10	—	—	—	—	—	—	—
15	Munkács	103	96	7	—	—	28	22	30	23	—	—	—	—	—	—	—
16	Pápa	170	130	16	24	—	65	43	33	29	—	—	—	—	—	—	—
17	Podolin	50	45	2	3	—	14	17	9	10	—	—	—	—	—	—	—
18	Privigye	103	80	3	20	—	43	27	16	17	—	—	—	—	—	—	—
19	Rózsahegy	129	101	8	20	—	53	34	30	12	—	—	—	—	—	—	—
20	Szokolca	89	72	9	8	—	34	23	15	17	—	—	—	—	—	—	—
21	Szamosujvár	92	75	3	14	—	35	27	17	13	—	—	—	—	—	—	—
22	Szent-György	50	42	3	5	—	18	18	9	5	—	—	—	—	—	—	—
23	Szolnok	116	95	1	20	—	26	35	28	27	—	—	—	—	—	—	—
24	Tata	94	78	8	8	—	31	30	16	17	—	—	—	—	—	—	—
25	Trsztena	125	86	12	27	—	25 19	41	35	5	—	—	—	—	—	—	—
26	Uj-Verbász	104	94	5	5	—	34	35	18	17	—	—	—	—	—	—	—
27	Zenta	80	46	9	25	—	36	22	9	13	—	—	—	—	—	—	—
28	Zsolna	112	75	6	31	—	31	35	31	15	—	—	—	—	—	—	—
	Összesen	2,647	2,106	192	345	4	939	753	553	402	—	—	—	—	—	—	—
	Ehhez a 6 osz. összegei	1,864	1,441	156	264	3	558	384	352	254	168	148	—	—	—	—	—
	Összesen	4,511	3,547	348	609	7	1,497	1,137	905	656	168	148	—	—	—	—	—
b) A többi hitfelekezetek által fenntartott nem teljes gymnasiumok.																	
1	Rimaszombat	205	174	31	—	—	51	51	30	35	17	21	—	—	—	—	—
2	Aszód	120	40	60	14	6	50	25	27	18	—	—	—	—	—	—	—
3	Besztercebánya	103	32	46	25	—	38	25	18	14	8	—	—	—	—	—	—
4	Békés-Csaba	89	29	47	13	—	38	24	11	11	—	—	—	—	—	—	—

Folyó szám	A gymnasium helyneve	A tanulók összes száma az év végén	Vizsgálatok eredménye				Tanosztályonként										
			minden tantárgyból kielégítő	egy tantárgyb. elégtelen	több tantárgyb. elégtelen	vizsgálatlan maradt	I.	II.	III.	IV.	V.	VI.	VII.	VIII.			
5	Bonyhád	133	60	52	21	—	59	33	28	13	—	—	—	—	—	—	—
6	Felsőölvő	131	106	10	10	5	51	40	23	17	—	—	—	—	—	—	—
7	Győr	52	30	15	7	—	22	12	9	9	—	—	—	—	—	—	—
8	Miskolcz	99	55	34	10	—	32	34	13	20	—	—	—	—	—	—	—
9	Nyiregyháza	143	84	39	20	—	42	37	23	21	16	4	—	—	—	—	—
10	Sajó-Gömör	40	31	9	—	—	15	13	12	—	—	—	—	—	—	—	—
11	Szászrégen	77	48	22	7	—	42	17	14	4	—	—	—	—	—	—	—
12	Szászsebes	100	63	36	1	—	40	34	15	11	—	—	—	—	—	—	—
13	Békés	141	118	10	13	—	42	39	20	20	14	6	—	—	—	—	—
14	Csurgó	173	152	21	—	—	43	41	33	30	22	4	—	—	—	—	—
15	Hajdu-Böszörmény	94	84	12	—	—	29	13	19	12	13	8	—	—	—	—	—
16	Hajdú-Nánás	52	49	3	—	—	16	13	7	6	6	4	—	—	—	—	—
17	Kisujszállás	77	61	15	—	1	20	18	17	8	9	5	—	—	—	—	—
18	Kunszentmiklós	82	i s m e r e t l e n				24	22	11	13	9	3	—	—	—	—	—
19	Mezőtúr	129	112	5	12	—	36	21	18	18	18	18	—	—	—	—	—
20	Szászváros	85	62	22	1	—	18	12	15	18	10	12	—	—	—	—	—
21	Szatmár	176	164	12	—	—	56	33	29	21	19	18	—	—	—	—	—
22	Gyöngy	90	73	13	4	—	23	26	25	16	—	—	—	—	—	—	—
23	Karczag	57	49	8	—	—	26	16	7	8	—	—	—	—	—	—	—
24	Makó	50	33	17	—	—	23	16	11	—	—	—	—	—	—	—	—
25	Sepsi-Szt.-György	177	129	48	—	—	74	40	41	22	—	—	—	—	—	—	—
26	Szoboszló	26	14	8	4	—	15	4	7	—	—	—	—	—	—	—	—
27	Székelykeresztúr	93	76	17	—	—	33	18	14	19	9	—	—	—	—	—	—
28	Torda	89	82	7	—	—	26	16	22	15	10	—	—	—	—	—	—
29	Brád	51	37	13	—	1	17	14	9	11	—	—	—	—	—	—	—
	Összesen	2,934	2,045	632	162	13 *)	1,001	707	533	410	180	103	—	—	—	—	—

*) Hozzá adva a kún-szent-miklósi nem közölt eredményt.

C) Reáliskolák.

Folyó szám	A reáliskola helyneve	A tanulók összes száma az év végén	Vizsgálatok eredménye				Tanosztályonként							
			minden tantárgyból kielégítő	egy tantárgyb. elégtelen	több tantárgyb. elégtelen	vizsgálatlan maradt	I.	II.	III.	VI.	V.	VI.	VII.	VIII.
Teljes és kiegészítés alatt lévő reáliskolák.														
1	Arad	100	74	10	16	—	33	31	36	—	—	—	—	—
2	Budapest, II. kerület .	372	275	46	51	—	54	57	61	31 28	30	44	33	34
3	Budapest, IV. kerület	554	341	78	135	—	58 49	52 50	56 52	65	38	53	30	51
4	Budapest, VI. kerület	524	358	72	94	—	58 54	70 46	56 46	72	30	56	39	43
5	Budapest, VIII. kerület	369	275	32	62	—	52 48	49 50	59	33	27	31	20	—
6	Debreczen	96	82	1	12	1	32	24	18	17	5	—	—	—
7	Déva	101	86	7	7	1	39	21	18	12	11	—	—	—
8	Fiume	5	4	1	—	—	—	—	—	—	3	2	—	—
9	Győr	243	188	30	25	—	56	47	41	32	20	20	14	12
10	Kassa	283	222	20	41	—	33	55	51	39	23	26	26	30
11	Kecskemét	136	102	14	19	1	32	25	33	14	15	17	—	—
12	Körmöczbánya	256	198	9	49	—	41	39	30 28	32	16	23	24	23
13	Lőcse	143	113	19	10	1	15	17	24	29	11	16	14	17
14	Nagykálló	74	58	9	6	1	25	13	11	11	7	7	—	—
15	Nagyszében	217	169	48	—	—	26 32	56	28	17	17	20	21	—
16	Nagyvárad	202	158	19	25	—	50	37	35	29	21	14	5	11
17	Pancsova	128	83	21	24	—	28	28	22	13	11	12	9	5
18	Pécs	315	232	42	41	—	50 37	35 34	47	38	19	18	18	19
19	Pozsony	317	212	43	62	—	67	56	60	54	35	17	15	13
20	Sopron	229	137	34	57	1	41 33	40	33	23	12	28	12	7
21	Szeged	392	326	13	53	—	54 41	43 43	49	26	34	29	32	—
22	Székelyudvarhely	146	129	7	10	—	29 19	23	27	9	12	11	8	8
23	Székesfehérvár	200	152	11	37	—	43	41	43	31	24	18	—	—
24	Temesvár	313	224	29	58	2	38 34	58	47	37	35	31	24	9
	Összesen	5,715	4,198	615	894	8	1,260	1,092	1,046	716	448	498	341	314

Folyó szám	A reáliskola helyneve	A tanulók összes száma az év végén	Vizsgálatok eredménye				Tanosztályonként										
			minden tantárgyból kielégítő	egy tantárgyb. elégtelen	több tantárgyb. elégtelen	vizsgálatlan maradt	I.	II.	III.	IV.	V.	VI.	VII.	VIII.			
A reáliskolák.																	
1	Arad, Rotter-féle	24	24	—	—	—	—	—	—	—	—	—	24	—	—	—	—
2	Brassó, ágost. hitvall.	175	137	37	1	—	34 30	32 29	50	—	—	—	—	—	—	—	—
3	Brassó, keleti görög	61	43	18	—	—	33	18	10	—	—	—	—	—	—	—	—
4	Esztergom	103	97	1	5	—	20	41	23	19	—	—	—	—	—	—	—
5	Medgyes	39	23	16	—	—	18	18	3	—	—	—	—	—	—	—	—
6	Nagykikinda	43	34	4	5	—	17	15	5	6	—	—	—	—	—	—	—
7	Nagy-Bittse	16	ismeretlen				16	—	—	—	—	—	—	—	—	—	—
8	Pozsony	139	99	19	21	—	65	49	25	—	—	—	—	—	—	—	—
9	Segesvár	81	54	27	—	—	42	29	10	—	—	—	—	—	—	—	—
10	Sümege	92	56	28	6	2	34	21	22	15	—	—	—	—	—	—	—
11	Trencsén	43	38	4	1	—	11	10	12	10	—	—	—	—	—	—	—
12	Vág-Ujhely	56	37	3	16	—	36	11	9	—	—	—	—	—	—	—	—
	Összesen	872	642	157	55	2	356	273	169	74	—	—	—	—	—	—	—
	Ehhez a főreálók összegei	5,715	4,198	615	894	8	1,260	1,092	1,046	716	448	498	341	314			
	Reáliskolák összesen	6,587	4,840	772	949	10 ¹⁾	1,616	1,365	1,215	790	448	498	341	314			

(1 Hozzá adva a nagy-bittsei 16 tanuló ismeretlen eredménnyel.)

D) Középiskolák

Folyó szám	A középiskolák csoportjai	A tanulók összes száma az év végén	Vizsgálatok eredménye			
			minden tantárgyból elégtelen	egy tantárgyból elégtelen	több tantárgyból elégtelen	vizsgálatlan maradt
Feljjes						
1	Állami sat. főgymnasiumok	13,111	10,195	1,187	1,688	41
2	Magán gymnasiumok	96	94	—	2	—
3	A többi fel. sat. főgymnasiumok	8,874	5,147	2,224	821	65
	Főgymnasiumok összesen	22,081	15,436	3,411	2,511	106¹⁾
Nem teljes						
4	Állami, sat. 6 osztályuak	1,864	1,441	156	264	3
5	Kevesebb osztályuak	2,647	2,106	192	345	4
6	Más felekezetek sat.	2,934	2,045	632	162	13 ²⁾
	Nem teljes gymnasiumok összesen	7,445	5,592	980	771	20
	Gymnasiumok összesen	29,526	21,028	4,391	3,282	126
Reális-						
1	Főreáliskolák	5,715	4,198	615	894	8
2	Alreáliskolák	872	642	157	55	2 ³⁾
	Összesen	6,587	4,840	772	949	10
Nőnéptanodák						
I.	Gymnasiumok	29,526	21,028	4,391	3,282	126
II.	Reáliskolák	6,587	4,840	772	949	10
	Összesen	36,113	25,868	5,163	4,231	136⁴⁾

1) A vizsgálatok eredménye 617 tanulónál ismeretlen.
2) Itt a vizsgálatok eredménye 82 tanulónál ismeretlen.
3) Itt 16 tanulónál.
4) A vizsgálatok eredménye összesen 715 tanulónál ismeretlen.

összesítése.

Tanosztályonként								Jegyzetek
I.	II.	III.	IV.	V.	VI.	VII.	VIII.	
gymnasiumok.								
3,051	2,380	1,844	1,540	1,365	1,046	963	922	
14	12	10	17	1	13	11	18	
1,682	1,415	1,180	1,048	947	863	848	891	
4,747	3,807	3,034	2,605	2,313	1,922	1,822	1,831	
gymnasiumok.								
558	384	352	254	168	148	—	—	
939	753	553	402	—	—	—	—	
1,001	707	533	410	180	103	—	—	
2,498	1,844	1,438	1,066	348	251	—	—	
7,245	5,651	4,472	3,671	2,661	2,173	1,822	1,831	
kolák.								
1,260	1,092	1,046	716	448	498	341	314	
356	273	169	74	—	—	—	—	
1,616	1,365	1,215	790	448	498	341	314	
általában.								
7,245	5,651	4,472	3,671	2,661	2,173	1,822	1,831	
1,616	1,365	1,215	790	448	498	341	314	
8,861	7,016	5,687	4,461	3,109	2,671	2,163	2,145	

3. Népiskolák

Sor szám	A törvényhatóság neve és czíme	Nagysága □ myria- meterek- ben	A községek száma	A lakosok száma	A tanköteles gyermekek száma	Hány % a lakos- ságnak	Az iskolák		
							száma	elhelyezése	
								saját épü- letben	bér- házban
1	Budapest, főváros.	337 hold = 193.93 hectár	1	309,208	41,937	13.5	143	70	73
2	Abauj vármegye . . .	28.72	246	159,918	22,036	13.7	232	230	2
3	Alsó-fehér vármegye . . .	35.76	178	188,702	26,029	13.7	262	205	57
4	Arad vármegye . . .	64.43	219	319,588	48,320	15.1	291	277	14
5	Árva » . . .	20.77	86	79,856	13,611	17.0	102	90	12
6	Bácsbodrog vármegye . . .	110.79	128	600,667	114,037	18.9	340	288	52
7	Baranya » . . .	51.33	365	278,560	42,948	15.4	405	396	9
8	Bars » . . .	26.71	180	145,548	24,078	16.5	206	196	10
9	Bereg » . . .	37.27	286	159,223	27,157	17.0	245	236	9
10	Besztercze-Naszód várm.	40.14	96	95,874	12,274	12.8	117	111	6
11	Békés vármegye . . .	35.58	27	213,520	35,152	16.4	177	159	18
12	Bihar » . . .	109.19	497	498,489	59,683	11.9	579	543	36
13	Borsod » . . .	35.10	173	194,061	30,165	16.0	247	240	7
14	Brassó » . . .	17.97	24	86,452	14,204	16.4	65	65	—
15	Csanád » . . .	16.18	34	98,420	17,760	18.0	78	72	6
16	Csik » . . .	44.93	22	111,120	15,960	14.3	86	68	18
17	Csongrád » . . .	34.13	18	216,035	29,403	13.6	215	215	—
18	Esztergom vármegye . . .	11.23	54	68,989	10,737	15.5	78	70	8
19	Fehér vármegye . . .	41.56	149	202,007	33,331	16.4	231	225	6
20	Fogarás » . . .	18.75	89	95,129	11,689	12.2	105	100	5
21	Gömör » . . .	41.18	275	173,780	25,122	14.4	302	290	12
22	Győr » . . .	13.81	87	105,913	17,235	16.2	129	119	10
23	Hajdu » . . .	33.53	21	164,368	26,786	16.2	182	154	28
24	Háromszék vármegye . . .	35.56	116	125,748	18,996	15.1	148	134	14
25	Heves vármegye . . .	38.01	116	208,500	33,135	15.8	189	166	23
26	Hont » . . .	26.45	152	110,804	16,796	15.1	177	169	8
27	Hunyad » . . .	69.32	433	253,646	31,456	12.4	285	167	118

1877-ben.

A tanítók száma	A tanítók fizetése	A fizetések átlaga	A tanulók száma			A tankö- telesek %	Megtanult jól	
			fiú	leány	összesen		olvasni	olvasni és írni
532	511,486	961	21,220	15,397	36,617	87.3	—	5,356
307	92,691	301	10,524	9,216	19,740	89.6	117	6,123
289	52,682	182	8,325	5,231	13,556	52.1	253	1,793
332	138,135	416	15,731	10,926	26,657	55.2	8,034	7,525
123	26,028	211	5,300	4,786	10,086	74.2	1,275	1,286
733	360,930	492	39,637	32,271	71,908	63.6	1,808	9,656
489	183,156	374	20,177	18,677	38,854	90.4	641	5,698
240	76,965	320	10,060	8,549	18,609	77.2	213	2,418
263	61,199	232	9,741	7,884	17,625	64.9	1,140	2,359
181	44,475	245	4,663	3,476	8,139	66.4	51	1,132
236	119,262	507	13,505	12,015	25,520	72.6	—	4,093
673	193,183	287	19,759	16,287	36,046	60.4	313	5,080
307	103,837	338	10,181	9,247	19,428	64.5	90	2,661
200	69,735	348	6,475	5,968	12,443	87.5	4	1,462
103	46,646	452	5,333	4,065	9,398	52.9	—	4,525
144	45,763	317	6,527	5,475	12,002	75.2	3,407	2,555
285	121,326	425	11,393	8,359	19,752	67.2	766	5,222
109	34,259	314	4,987	4,778	9,765	90.9	—	1,012
330	131,681	399	16,175	14,872	31,047	93.1	4,529	26,518
139	22,386	161	5,596	3,788	9,384	80.3	1,513	2,403
340	81,676	240	11,692	10,812	22,504	89.6	63	2,453
198	68,733	347	8,040	7,404	15,444	89.6	144	2,173
211	88,757	421	9,658	9,337	18,995	70.9	1,413	1,468
254	79,480	312	8,281	7,225	15,506	81.6	—	1,672
286	96,579	337	14,226	12,232	26,458	79.9	1,825	4,146
205	73,602	359	8,099	7,653	15,752	93.7	891	4,889
308	64,882	210	9,413	4,808	14,221	45.3	555	1,983

Sor szám	A törvényhatóság neve és czíme	Nagysága □ myria- meterek- ben	A községek száma	A lakosok száma	A tanköteles gyermekek száma	Hány % a lakoságnak	Az iskolák		
							száma	elhelyezése	
								saját épületben	bérlőházban
28	Jász-Nagy-Kún-Szol. vm.	53.73	50	258,695	41,200	15.9	160	139	21
29	Kisküküllő vármegye.	16.45	116	96,720	12,345	12.7	182	158	24
30	Kolozs vármegye . . .	51.49	233	191,492	26,190	13.6	319	302	17
31	Komárom »	29.44	107	141,511	25,236	17.8	176	151	25
32	Krassó »	57.21	260	262,828	41,260	15.6	295	282	13
33	Liptó »	22.57	76	72,659	12,733	17.5	96	87	9
34	Maros-Torda vármegye .	43.24	210	166,253	25,116	15.1	272	233	39
35	Mármaros »	103.54	163	220,416	30,975	14. . .	189	186	3
36	Moson »	19.44	63	77,523	12,928	16.6	71	70	1
37	Nagyküküllő » . . .	31.16	125	135,180	22,076	16.3	236	202	34
38	Nógrád »	43.66	291	197,624	27,204	13.7	304	301	3
39	Nyitra »	57.49	303	353,079	54,679	15.4	414	345	69
40	Pest-Pilis-Solt-Kiskun vm.	125.93	244	574,971	91,655	15.9	368	368	—
41	Pozsony vármegye . . .	43.10	210	309,721	48,404	15.6	294	264	30
42	Sáros »	37.90	241	154,165	26,065	16.9	263	222	41
43	Somogy »	65.30	294	273,091	44,857	16.4	372	369	3
44	Sopron »	33.07	245	236,858	40,660	17.1	365	253	12
45	Szabolcs »	49.17	135	219,768	32,916	14.9	349	288	61
46	Szatmár »	64.91	304	306,326	51,213	16.7	417	413	4
47	Szeben »	33.13	89	145,523	19,904	13.6	149	131	18
48	Szepes »	36.36	179	157,257	30,850	19.6	230	219	11
49	Szilágy »	36.70	240	195,854	31,260	15.9	299	260	39
50	Szolnok-Doboka vármegye	51.49	321	213,309	32,500	15.2	339	270	69
51	Szörény vármegye . . .	40.29	105	108,264	19,488	18.0	107	104	3
52	Temes »	71.35	217	388,136	66,829	17.2	347	326	21
53	Tolna »	36.43	127	250,123	35,971	15.6	191	180	11
54	Torda-Aranyos vármegye	33.69	141	138,322	17,610	12.7	193	173	20
55	Torna vármegye	6.18	43	22,469	3,475	15.4	50	50	—

A tanítók száma	A tanítók fizetése	A fizetések átlaga	A tanulók száma			A tankötelesek %	Megtanult jól	
			fiú	leány	összesen		olvasni	olvasni és írni
204	37,403	183	5,580	4,668	10,248	83.1	—	3,197
348	65,738	188	10,864	8,883	19,747	79.2	—	1,878
250	92,384	369	11,081	9,807	20,888	82.7	33	2,421
338	111,769	330	14,286	8,908	23,194	56.2	706	2,142
130	39,239	301	5,390	4,949	10,339	81.2	1,319	1,344
304	66,565	219	7,700	6,104	13,804	54.9	605	805
201	33,406	166	8,193	4,967	13,160	42.4	1,811	2,024
117	50,143	428	5,400	5,409	10,809	83.6	34	1,853
380	79,532	209	11,020	9,026	20,046	90.8	—	8,641
345	118,148	342	11,150	10,885	22,035	80.9	12	2,986
567	160,172	282	23,558	20,978	44,536	81.4	39	6,256
774	332,057	429	36,967	33,094	70,061	76.4	1,286	9,729
486	172,807	376	21,461	18,765	40,226	83.1	24,423	23,831
300	57,659	192	10,841	9,909	20,750	79.6	8,562	7,449
446	161,722	362	19,800	18,517	38,317	85.4	160	4,158
419	157,567	376	17,407	17,131	34,538	84.4	212	5,728
364	113,302	311	12,342	10,773	23,115	70.2	2,214	2,341
436	120,561	278	15,470	12,576	28,046	54.3	832	3,698
339	87,246	257	9,518	7,006	16,524	83. . .	33	1,647
331	105,814	319	15,418	12,954	28,372	91.9	—	4,886
304	64,340	211	9,080	7,351	16,431	52.6	90	1,318
340	65,449	192	7,267	4,530	11,797	36.3	427	813
130	34,491	265	7,787	6,642	14,429	74.1	407	1,176
553	272,924	493	28,275	21,706	49,981	74.7	169	6,544
290	122,528	422	15,842	14,329	30,171	83.9	256	2,701
196	25,356	129	5,956	3,981	9,937	56.5	378	1,693
50	8,378	167	1,707	1,665	3,372	97. . .	32	390

Sor szám	A törvényhatóság neve és czíme	Nagysága □ myria- meterek- ben	A községek száma	A lakosok száma	A tanköteles gyermekek száma	Hány % a lakosságnek	Az iskolák		
							száma	elhelyezése	
								saját épületben	bérlőházban
56	Torontál vármegye . . .	94.95	234	541,228	92,147	17.—	308	308	—
57	Trencsén » . . .	46.19	408	261,308	46,941	17.9	337	241	96
58	Turóc » . . .	11.50	65	41,541	7,758	18.9	79	70	9
59	Udvarhely » . . .	34.17	137	105,006	16,381	15.6	152	142	10
60	Ugoesa » . . .	11.90	71	67,213	11,523	17.4	96	96	—
61	Ung » . . .	30.55	252	130,101	19,200	14.7	211	192	19
62	Vas » . . .	50.35	639	333,076	61,067	18.3	481	475	6
63	Veszprém » . . .	41.66	194	201,597	34,789	17.2	295	290	5
64	Zala » . . .	51.21	327	293,681	50,675	17.2	380	355	25
65	Zemplén » . . .	61.94	452	286,072	45,372	15.8	441	440	1
66	Zólyom » . . .	27.34	114	101,196	16,461	16.2	143	129	14
	Végösszegek . . .	—	12,137	13,474,281	2,127,950	15.7	15,486	14,139	1,347
	1876-ban volt . . .	—	11,829	13,425,552	2,129,597	15.7	15,388	13,967	1,421


A tanítók száma	A tanítók fizetése	A fizetések átlaga	A tanulók száma			A tankötelesek %	Megtanult jól	
			fiú	leány	összesen		olvasni	olvasni és írni
539	250,459	464	32,615	24,437	57,052	61.9	101	6,052
422	93,020	220	21,428	19,448	40,876	87.—	3,694	7,045
97	28,727	296	2,938	2,588	5,526	71.3	1,318	1,303
190	43,388	228	7,379	6,402	13,781	84.2	6	1,363
96	14,925	155	2,465	2,210	4,675	40.6	161	413
214	44,458	207	7,336	5,795	13,131	68.4	444	920
594	206,918	348	28,960	27,466	56,426	92.4	—	6,390
384	126,040	328	17,173	14,740	31,913	91.7	5,412	2,804
500	198,829	397	21,229	17,119	38,348	75.7	652	7,458
489	126,566	259	19,439	17,736	37,175	81.9	—	5,696
184	60,243	327	7,317	6,555	13,872	84.3	2,646	2,585
20,717	7,044,177	340	846,860	712,776	1,559,636	73.1	90,580	274,260
20,125	6,632,608	329.62	821,941	685,090	1,507,031	70.8	104,212	293,077

KSH Könyvtár

IX.

ÁLLAMI PÉNZÜGY

1877-ben.



1. Előirányzott bevételek és kiadások 1877-ben.

A) Bevételek.

	Előirányzat	Tényleges bevétel	
		f o r i n t	kr.
Földadó : államadó	27.855,458	26.254,623	79
Ehez földtehermentesítési járulék	10.798,513	10.362,650	44
Házadó : államadó	6.347,843	6.325,235	37
Ehez földtehermentesítési járulék	2.552,157	2.535,340	32 ¹ / ₂
Keresetadó : államadó	12.062,805	12.658,319	48
Ehez földtehermentesítési járulék	4.896,195	5.194,774	78 ¹ / ₂
Nyilv. számadásra kötelezett vállalatok és egyletek adója : államadó .	1.408,885	984,142	68
Ehez földtehermentesítési járulék	591,115	398,504	12 ¹ / ₂
Bányaadó : államadó	84,012	65,918	51 ¹ / ₂
Ehez földtehermentesítési járulék	35,988	23,079	36
Tőke-, kamat- és járadékadó : államadó	1.696,834	2.640,794	06 ¹ / ₂
Ehez földtehermentesítési járulék	303,166	675,750	23
Kereskedelmi, ipar- s védelmi adó	368,152	337,158	27 ¹ / ₂
Vasuti és gőzhajózási szállítás használata utáni adó	2.000,000	2.186,502	14 ¹ / ₂
Cselédtartásért, tekeasztalokért, játékhelyiségekért, kocsi és lótar- tásért fizetett adó	300,000	210,104	08
Vadászatra használható fegyverek adója	200,000	238,331	12 ¹ / ₂
Általános jövedelmi pótdadó	9.200,000	9.019,182	17
Késedelmi kamatok, államadó után	1.099,500	1.348,057	56
Földtehermentesítési járulék után	400,500	489,543	53 ¹ / ₂
Adóbehajtási illetékek	208,000	280,217	41
Adóhátrálékok	4.000,000	4.903,820	39 ¹ / ₂
Szeszadó	6.350,000	5.538,878	37 ¹ / ₂
Boradó	2.900,000	2.918,719	54
Húsadó	2.200,000	2.245,710	39
Söradó	1.000,000	905,329	86 ¹ / ₂
Czukoradó	1.000,000	741,922	38
Határvám	453,290	464,449	66 ¹ / ₂
Bélyeg	8.016,000	7.819,722	06
Jogi illetékek	14.030,000	14.439,606	98

	Előirányzat		Tényleges bevétel	
	forint		kr.	
Díjak	529,000	470,884	97 ¹ / ₂	
Dohányjüvedék	26.071,844	29.255,103	53 ¹ / ₂	
Lottojüvedék	4.050,000	4.277,960	59 ¹ / ₂	
Sójüvedék	12.955,976	14.316,513	70	
Államjóságok	4.843,566	4.439,702	—	
Államerdek	6.653,467	5.970,406	93	
Bányászat és pénzverés	9.097,518	9.601,592	95 ¹ / ₂	
Államnyomda	475,000	663,516	49 ¹ / ₂	
Ingó államvagyon után	386,554	628,955	53 ¹ / ₂	
Az államvasútnak s az állami gépgyárnak bevételei *)	8.325,000	8.238,686	47	
Ménesbirtok gazdaságok	1.163,373	1.337,259	68	
Ménesek és méntelep	570,880	547,656	16 ¹ / ₂	
Posta	5.480,000	5.594,397	29	
Távirda	1.610,400	1.622,394	66	
Budapesti kir. zálogház	277,000	291,331	49	
Tanintézetek	406,617	261,443	55	
Általános közigazgatási bevételek	667,205	696,711	20 ¹ / ₂	
Raktartási költségterítmények, a rabmunkából várható bevétel és országos fegyintézetek bevételei	316,893	245,501	71 ¹ / ₂	
A láncz- és Margit-hidak bevételei	678,317	597,009	24	
Az 1870. évi X. t.-cz. 4. §-ában megjelölt társulatok és vállalatok által fizetendő községi pótlék	286,888	346,019	51	
Különféle rendes bevételek **)	5.378,986	2.107,218	49 ¹ / ₂	
Rendes bevételek összege	212.554,897	213.721,657	33 ¹ / ₂	

*) Az államvasútnak és az állami gépgyárnak üzleti bevétele következőkép van részletezve: Éjszaki vonalak 6.025,781 frt 52 kr. Déli vonalak 791,702 frt 46 kr. Garamberzence-selmeczi vasút: 48,086 frt 10 kr. Gömöri iparvasutak: 408,728 frt 87 kr. Gépgyár bevétele: 940,522 frt 02 kr. — Különféle bevételek: 30,409 frt 81 kr. Anyagok értékesítése 84,940 frt 41 kr. — Adósktól 719,103 frt 60 kr. Hitelezőktől 123,102 frt 52 kr. Összes bevétel: 9.172,377 frt 32 kr.

**) A különféle rendes bevételek czíme alatt a következő tételek foglaltatnak: Szőlődezsma váltság. Maradvány- és irtvány-földek megváltásából. Sorsolási kölcsön. Időközi kamatok. A főváros által a rakpartokért fizetendő haszonbér. Fiunei törvénykezési provisorium. Állami számvevőszék. Járulék a földtehermentesítési alaptól a földtehermentesítési alapigazgatóság és a sorsolási számok kiirattási költségeinek fedezésére. A régi országos alap rendelkezésre álló kamataiból. Jövedelem-adó. Malomadó. Fémjelzés. Út-, hid- és rév-vám. Államépületek. Vasúti és hajózási főfelügyelőség, vasúti kormány-felügyelet és vasútépítészeti főfelügyelőség. Államépítészeti hivatalok. Kőutak fentartása és építése. Vizi utak fentartása és építése. Központi értesítő-elfizetési és beiktatási díja. Gazdasági tanintézetek jövedelme. Az 1874. évi XX. t.-cz. alapján befolyt bírságnépek. Budapesti állatorvosi tanintézet. Bányailletékek. Tengeri hajózás és rév-ügy. Alapok, alapítványok és különféle bevételei a kereskedelmi tárczának. Ösztöndíjak. Közművelődési célok. Fegyelmi eljárások költségeinek megtérítése fejében. Járulékok a törvénykezési költségekhez. Honvédségi intézetek bevételei.

	Előirányzat		Tényleges bevétel	
	forint		kr.	
Sorsolási kölcsön: Az évi járadékna az erre szánt jövedelmek után fedezetlen maradandó részének pótlásául az államkincstárból	175,401	399,646	15 ¹ / ₂	
A régebben eladott államjavak eladásából esedékessé vált, 1877-ben befolyandó és az állam szabad rendelkezésére álló összegekből	400,000	506,296	26 ¹ / ₂	
Az államjavak eladásából befolyandó, s a 153 millió ezüst forintnyi kölcsön törlesztési alapjába beszolgáltatandó összegek	1.000,000	552,785	52	
Állami előlegekből	667,100	951,004	92	
Az utóbbi időben az állam birtokába jutott némely értékpapírok értékesítéséből	1.500,000	2.000,000	—	
Különféle átmenő bevételek *)	183,496	53,652	50 ¹ / ₂	
Átmenő bevételek összege	3.925,997	4.463,385	36 ¹ / ₂	

B) Kiadások.

	Előirányzat		Tényleges kiadás	
	forint		kr.	
A királyi udvartartás költségei	4.650,000	4.650,000	—	
Őcs. és ap. királyi Felsege kabineti irodája és a kabineti irodanyugdijai	74,041	69,357	73 ¹ / ₂	
Az országgyűlés szükségleteire	1.159,032	1.347,504	61	
Az 1877. évre megállapított közösgyi kiadásokból a magyar korona országait illető összeg	34.545,343 39 ¹ / ₂	34.545,343	32	
Az 1849. évtől az 1867. évig tetteleg fennállott központi kormány közegeinek nyugdíjai	171,015	152,493	92	
Nyugdijak	3.641,857	3.780,498	40 ¹ / ₂	
Az 1867. évi XV. törvényzikkben elvállalt államadóssági járulék	30.927,997	31.727,302	90	
Földtehermentesítés és örökváltságok	16.420,886	16.591,047	52 ¹ / ₂	
Az 1867. évi XIII. törvényzikk alapján felvett vasúti kölcsön	5.610,720	5.706,576	60 ¹ / ₂	
Az 1870. évi X. törvényzikk alapján felvett sorsolási kölcsön	1.455,032	1.449,510	47	
Az 1871. évi XXXVII. t. cz. alapján felvett gömöri vasút-záloglevél-kölcsön: kamatozás; törlesztés és kezelési költségek	463,619	464,354	69	

*) A különféle átmenő bevételek czíme alatt a következő tételek foglaltatnak: Járulék a földtehermentesítési alaptól, az igazoló bizottmányok költségeinek megtérítése fejében. Bordézsma váltságból. A tiszai koronai kerületet képező községek uradalmi járulékaiknak megváltása fejében, ez évre. — Az ideiglenes telekzet régi hátrálékaiból. A Glyn-féle hajózási vállalat részéről tonna-illeték fejében.

	Előirányzat		Tényleges kiadás	
	forint		kr.	
Az 1871. évi XLV. t. cz. alapján felvett 30 millió ezüst forintnyi kölcsön: kamatozás, törlesztés és kezelési költségek	2.285,030	2.330,629	28	
Az 1872. évi XXXII. t. cz. alapján felvett 54 millió ezüst frntnyi kölcsön: kamatozás, törlesztés és kezelési költségek	4.194,745	4.419,802	64	
Az 1873. évi XXXIII. t. cz. alapján felvett 76 ¹ / ₂ millió ezüst forintnyi kölcsön: kamatozás és kezelési költségek	5.522,020	5.668,034	14	
Az 1874. évi XIV. t. cz. alapján felvett 76 ¹ / ₂ millió ezüst frntnyi kölcsön: kamatozás és kezelési költségek	5.522,020	5.713,496	24	
Az 1875. évi XLIX. t. cikkben megszavazott 80 millió aranyforintnyi járadék-kölcsön	3.851,000	3.074,147	11	
Az 1877. évi hiány fedezése céljából kötendő új kölcsön kamataira	1.400,000	1.010,044	20	
Lebegő adósság	398,571	694,321	82	
A keleti vasút átvétele céljából kibocsátandó 10 millió arany forintnyi államkötvény kamataira	825,000	810,349	32	
Vasúti kamatbiztosítási előlegek	15.400,000	16.174,274	56	
Horvát-Szlavonország beligazgatási szükséglete	3.050,000	3.390,560	38 ¹ / ₂	
A zágrábi hadfőparancsnokság rendelkezésére a polgárosítandó horvát-szlavon-határörvidék beligazg. szükséglete fejében	2.208,308	2.384,231	53	
A fiumei- és a magy.-horvát tengerparti kormányzó és személyzete	28,120	27,180	42	
Törvénykezési provisorium	56,310	55,635	58	
Állami számvevőszék részére átalánykép	134,000	130,525	71	
Ministerelnökség:				
A ministerelnökség költségei	109,635	106,985	01	
Rendelkezési alap	200,000	200,000	—	
Ő cs. és ap. királyi Felsége személye körüli ministerium	50,343	50,131	04	
Horvát-szlavon-dalmát ministerium és személyzete	35,940	35,724	69	
Belügyministerium:				
Központi igazgatás és földtelhermentesítési alapigazgatóság	320,210	303,282	33	
Országos levéltár	27,073	26,016	51	
Megyék közigazgatási, árva- és gyámhatósági kiadásai	4.950,000	4.946,791	66	
Főispánok és a budapesti főpolgármester fizetései	245,000	229,173	46 ¹ / ₂	
Általános közigazgatási költségek	1.989,970	1.944,012	49	
Pénzügyministerium:				
Központi igazgatás	738,229	863,829	45	
Központi állampénztár	60,626	61,536	98 ¹ / ₂	
Pénzügyigazgatóságok és számvevő osztályok	916,717	930,110	37 ¹ / ₂	

	Előirányzat		Tényleges kiadás	
	forint		kr.	
Állampénztár Zágrábban	13,984	12,026	78	
Adófelügyelők és azok segédszemélyzete	685,000	645,256	44 ¹ / ₂	
Adóbivatalok	1.094,113	1.163,909	05	
Pénzügyi, illetőleg vám- és adó-örtség	2.215,000	2.110,620	42	
Jogügyek igazgatósága	34,711	40,457	73	
Pénzügyi törvényszékek Horvát-Szlavonországban	6,075	5,481	40	
Állandó kataszter	409,900	395,460	36	
Bányászati és erdészeti akadémia és bányász-iskolák	105,000	104,255	95 ¹ / ₂	
Egyenes adók kivetési és beszedési költségei	356,000	801,808	12 ¹ / ₂	
Fogyasztási adók beszedési költségei	223,311	215,472	02	
Határvám kezelési költségei	319,303	299,846	43	
Bélyeg kezelési költségei	169,889	158,363	33 ¹ / ₂	
Jogi illetékek és díjak kezelési költségei	368,578	341,524	57	
Dohányjüvedék kezelési költségei	11.056,185	13.352,809	48	
Lottojüvedék	2.212,513	2.366,942	45	
Sójövedék	1.958,937	2.478,694	38 ¹ / ₂	
Államjósággal igazgatóságok és ügyészségek	269,938	263,779	03	
Államjóságok	1.398,868	1.657,948	43 ¹ / ₂	
Államerdők	4.034,203	3.765,932	47	
Bányászat és pénzverés	9.094,376	9.413,264	47 ¹ / ₂	
Államnyomda	438,819	494,640	83	
Államépületek	11,403	13,650	27 ¹ / ₂	
Különféle kiadások	120,169	461,307	08	
Közmunka- és közlekedési ministerium:				
Központi igazgatás	255,580	251,776	97 ¹ / ₂	
Vasúti és hajózási főfelügyelőségek	129,240	118,977	71	
Államépítészeti hivatalok	299,837	319,213	70 ¹ / ₂	
Köutak fentartása és építése	2.736,942	2.760,868	05 ¹ / ₂	
Vízi utak fentartása és építése	846,815	751,969	31 ¹ / ₂	
A m. kir. államvasutak üzleti kiadásai	5.000,000	4.801,007	99	
A m. kir. államvasutak gépgyárainak kiadásai	700,000	812,678	48	

	Előirányzat		Tényleges kiadás	
	forint		kr.	
Földmvelési, ipar- és kereskedelmi ministerium:				
Központi igazgatás	278,471	259,362	61 ¹ / ₂	
Gazdasági tanintézetekre	£35,750	239,001	66 ¹ / ₂	
Állami lótenyészintézetek	2.313,920	2.573,627	52 ¹ / ₂	
Vesztégintézetek	53,700	53,646	51 ¹ / ₂	
A keleti marhavész s egyéb állati járványok elfojtására	39,000	74,541	11 ¹ / ₂	
Budapesti állatorvosi tanintézet	38,200	39,149	93	
Bányakapitányságok	62,000	62,111	30 ¹ / ₂	
Földtani intézet	26,300	26,616	33	
Statistikai hivatal	40,000	38,757	03 ¹ / ₂	
Posta	4.672,260	4.648,502	51	
Távirda	1.954,610	1.843,209	21	
Tengeri hajózás és révügy	143,309	135,616	31	
Budapesti kir. zálogház	277,000	204,964	94	
Mértékhitelítés	12,956	12,309	52	
Vallás- és közoktatásügyi ministerium:				
Központi igazgatás	202,051	202,976	10	
Tanulmányi ügyek igazgatása	196,100	214,160	54	
Tanintézetek	8.038,429	3.012,681	69 ¹ / ₂	
Ösztöndíjak és egyéb tanulmányi célok	75,911	206,420	39	
Közművelődési célok	223,690	226,789	44 ¹ / ₂	
Egyházi célok	294,500	306,265	55 ¹ / ₂	
Igazságügyi ministerium:				
Központi igazgatás	212,244	211,918	31	
Semmitőszék	145,795	141,187	30	
Legfőbb ítélőszék	319,792	313,321	87	
Királyi tábla Budapesten	540,040	558,999	21	
Királyi tábla Marosvásárhelyen	100,811	102,677	24 ¹ / ₂	
Királyi főügyészségek Budapesten és Marosvásárhelyen	50,370	46,645	15 ¹ / ₂	
Királyi törvényszékek és járásbíróóságok	5.396,300	5.908,910	20	
Királyi ügyészségek	2.000,000	2.022,607	92	
Országos fegyvertételek	572,341	557,531	94	

	Előirányzat		Tényleges kiadás	
	forint		kr.	
Telekkönyvvezés	7,300	6,802	54	
Telekkönyvi kirendeltségek	80,000	88,053	25	
Honvédelmi ministerium:				
Központi igazgatás	290,045	307,790	56 ¹ / ₂	
Honvédségi intézetek	160,322	141,660	34	
Újjoncuzási költségek	25,000	33,784	60	
Honvéd-főparancsnokság	57,015	48,660	43 ¹ / ₂	
Kerületi parancsnokságok	206,296	199,840	38	
Csapatok	5.267,922	5.448,302	66 ¹ / ₂	
Különféle rendes kiadások*)	4.478,828.24 ¹ / ₂	184,745	65 ¹ / ₂	
Rendes kiadások összege	234.291.676.64	237.148.925	71 ¹ / ₂	
A sorsolási kölcsön évi járadékának az erre rendelt jövedelmek után fedezetlen maradandó része	175,401	399,646	15 ¹ / ₂	
Az államjavak eladásából befolyandó és a 153 millió ezüst frtnyi kölcsön törlesztési alapjába beszolgáltatandó összegek	1.000,000	552,785	52	
Az országos honvéd-segélyező-egylet rendelkezésére a honvédek segélyezésének a fennálló szabályok szerint folytathatása céljából	45,000	45,000	—	
Póthitel az 1877. évi VII. t. cz. alapján a honvédség hadszerinti állományára előírt felszerelési cikkek beszerzéséből keletkezett költségtöbblet fedezésére	425,065.32	425,065	32	
Különféle átmenő kiadások**)	336,058.97 ¹ / ₂	189,043	46	
Átmenő kiadások összege	1.981,525.29 ¹ / ₂	1.611,540	45 ¹ / ₂	

*) Különféle rendes kiadások czime alatt a következő tételek foglaltak: Szőlődezmaváltság, (előirányzat 3.746,396 frt, tényleges kiadás 45,099 frt). Maradvány- és irtványföldek megváltása. Egészségügyi tanács. Fémjelzés üzemi és kezelési költségei. Út-, hid- és rév-vám Horvát-Szlavonországban. Műszaki egyének kiképezésére s utazási ösztöndíjakra. Új vasúti vonalak tanulmányozására. Ipari és kereskedelmi célok. A gazdaság különböző ágainak emelésére átalánykép. Törvények szerkesztése, (előirányzat 523,447 forint, tényleges kiadás 6,264 frt). Alapítványok.

**) »Különféle átmenő kiadások« czime alatt a következő tételek foglaltak: Igazolól bizottmányok. A rendelkezés alá jutott uradalmi tisztviselők illetményeire. A bányászati, gazdasági és erdészeti számvevő-ségek decentralizációja alkalmával kimaradó hivatalnokoknak kedvezményi év alatt járó illetmények biztosítására és a fennmaradó hátralékok legombolyítására felállítandó külön osztály költségei fedezésére. A pénzügyek terén fontosabb tervek és javaslatok előkészítésére helyszíni szemlék és közvetlen intézkedések céljából küldendő ministeri megbizottak díjazására. Az államjavak eladásának előkészítésére és megbecsültetésének költségeire. Az 1877. év végéig befektetett tisztí biztosítékok visszafizetésére. Közp. állampénztár helyiségeinek átalakítására. Közp. állampénztár részére beszerzendő tűzmentes szekrények. Zilahi templom helyreállítására kegyúri járulékkép. A fővárosi közmunkatanácsnak az 1878. évi XII. t. cz. alapján előlegkép. Az 1876. évben Budapesten tartott nemzetközi statisztikai kongresszus jelentésének szerkesztési, fordítási és nyomtatási költségei. Ugyanazon kongresszus állandó bizottságának elnökségével járó titkári és irodai költségek. Glyn-féle hajózási vállalatnak Liverpool-Fiume közt eszközzendő járatokért. Az 1878-diki párisi közkiállításban leendő részvétellel járó költségek fedezésére. A 92. zászlóalj hadi szükségletére még hiányzó járművek és hámszerszámok beszerzésére. Póthitel az 1876. évi LI. t. cz. alapján a Királyhágón túl katonai kórházakúl bérelt épületek után 1877. évre járó bértöbblet fedezésére.

	Előirányzat		Tényleges kiadás
	forint		kr.
Beruházások.			
Beruházásokra az államerdőknél, és pedig:			
Szabályozási és rendezési költségekre	279,992	216,738	43 ^{1/2}
Építkezések a bányászat és pénzverésnél	100,000	167,322	12
Földadó szabályozási költségek	1.750,000	1.939,156	47 ^{1/2}
A budapesti dunarész szabályozása	560,000	563,623	45
Fiumei kikötő építése	940,500	938,898	29
A budapesti összekötő vasútra	1.000,000	793,292	20
A brassó-tömösi vasútra	1.888,873.18	1.754,298	18 ^{1/2}
Beruházásokra s átalakításokra az államvasútnál	132,580	72,018	39
Különféle beruházások*)	115,542	130,758	12 ^{1/2}
Összes beruházások	6.767,487.18	6.576,105	67

*) »Különféle beruházások« czime alatt következő tételek foglaltatnak: Építkezésekre az államjóságoknál. A »Budapesti Közlöny« hiv. lapnak az 1878. évtől az államnyomdában leendő nyomtatása és kiadása által feltételezett épületi átalakításokra és felszerelésekre 1877. év folytán. Az egyetemi könyvtár gyarapítására. A budapesti tud.-egyetem könyvtári épületében a hiv. helyiségek bebutorozására és felszerelésére. A budapesti és győri tanítóképző 3-ik osztályainak, illetőleg lak- és hálótermek felszerelésére. Börtön építkezés- és felszerelésekre. A bánréve-nádasdi vasútra.

2. Az 1877. évi rendes bevétel és kiadás főbb tételei összehasonlítva az 1870—1876. évi megfelelő tételekkel a három utolsó szám elhagyásával.

A) Bevétel.

	1870.	1871.	1872.	1873.	1874.	1875.	1876.	1877.
	Ezer forint							
Földadó, földtehermentesítési járulék nélkül	25,254	22,739	22,695	22,857	26,476	26,384	26,752	26,254
Házadó, földtehermentesítési járulék nélkül	4,876	4,991	5,530	5,300	6,026	6,180	6,322	6,325
Jövedelmi adó, földteherm. járulék nélkül.	7,771	7,658	6,863	7,688	7,655	12,774	12,507	12,658
Személykereseti adó, földteherm. járulék nélkül.	5,603	5,529	5,489	5,307	5,920			
Nyilvános számadásra kötelezett egyletek és társulatok adója, földteherm. járulék nélkül.	—	—	—	—	—	1,311	1,591	984
Tőkekamat és járadékadó, földtehermentesítési járulék nélkül	—	—	—	—	—	1,552	2,556	2,640
Kereskedelmi, ipar és védelmi adó	—	—	—	—	333	376	351	337
Vasuti és gőzh. szállítás használati utáni adó	—	—	—	—	—	822	2,095	2,186
Cselédtartásért, tekeasztalokért játékhelyiségekért, kocsis és lótarthatásért fizetett adó	—	—	—	—	—	—	295	210
Általános jövedelmi pótdadó	—	—	—	—	—	—	5,723	9,019
Késedelmi kamatok	1,425	1,420	936	978	1,505	1,415	1,603	1,348
Adóbehajtási illetékek	—	—	—	—	—	934	838	280
Szeszadó	6,491	6,766	6,167	6,098	5,983	6,666	5,796	5,538
Boradó	2,502	2,480	2,758	2,681	2,639	2,707	2,937	2,918
Húsadó	1,948	1,928	2,030	2,001	2,007	2,051	2,202	2,245
Söradó	1,238	1,488	1,407	1,420	1,127	1,092	995	905
Czukoradó	896	1,420	1,077	1,010	713	738	535	741
Bélyeg	4,099	4,540	5,440	6,645	6,895	7,355	7,776	7,819
Jogilletékek	9,864	10,901	10,842	12,904	14,266	13,776	13,029	14,439
Dohányjüvedék	25,197	26,907	26,230	25,615	25,011	25,681	27,658	29,255
Lottójüvedék	2,777	3,027	3,071	3,830	4,178	4,068	4,211	4,277
Sójüvedék	13,891	14,517	14,564	13,611	12,482	12,923	13,044	14,316
Államjóságok jüvedelme	4,417	4,708	4,039	4,186	4,469	4,627	4,170	4,439
Államerdők jüvedelme	2,493	5,897	*)8,431	6,913	6,334	7,197	6,274	5,970
Posta	4,021	4,657	4,886	4,936	4,983	5,232	5,344	5,594
Távirda	879	1,244	1,565	1,544	1,405	1,621	1,779	1,622
Adóhátrálékokból	2,054	1,673	—	—	—	—	922	4,903
Földtehermentesítési járulék	17,616	17,283	16,766	16,091	19,466	18,893	19,747	19,684

*)Ezösszegeből 1.674,478 ft esik ahatárvidéki erdőkre, melyeknek jüvedelme azelőbbi években nem volt felvéve.

	1870.	1871.	1872.	1873.	1874.	1875.	1876.	1877.
	Ezer forint							
A lánc- és Margithidak bevételei	—	746	764	672	618	604	598	597
A rendes bevételek összege	175,959	147,817	155,951	175,010	182,963	187,967	203,304	213,721
B) Kiadás.¹⁾								
Királyi udvartartás költségei	3,654	3,649	3,650	4,650	4,650	4,650	4,650	4,650
Közösügyi rendes kiadásoknak a magyar korona országait illető része	28,355	22,812	22,366	25,898	27,869	28,432	30,900	34,545
Államadóssági járulék	25,340	31,182	30,388	31,318	30,997	30,773	31,097	31,727
Nyugdíjak (az 1849—67. fennállott kormány közegeinek nyugdíjain kívül)	2,278	2,406	2,455	2,523	2,599	2,758	3,707	3,780
Főrendi és képviselőház szükségleteire	1,287	1,289	881	1,201	1,402	1,155	1,283	1,347
Államadósságok kamatai, törlesztése s az ezekkel járó kezelési költségek	?	7,360	5,604	8,505	12,672	22,685	25,027	31,416
Vasúti kamatbiztosítási előlegek	3,687	3,828	6,433	13,858	16,420	14,713	15,845	16,174
Horvát-Szlavonország beligazg. szükségleteire	2,342	2,147	4,441	4,782	5,106	4,949	4,883	3,390
Állami számvéviszék	72	155	150	141	138	132	134	130
Ministerelelnökség, rendes kiadás	232	324	328	327	324	310	307	306
Belügyminisztérium, rendes kiadás	9,591	9,850	6,551	7,252	7,856	7,533	7,429	7,450
Pénzügyminisztérium, rendes kiadás	61,088	46,242	48,828	47,795	45,627	43,000	45,136	42,425
Közlekedési minisztérium, rendes kiadás	3,714	4,647	5,137	12,877	12,165	9,717	9,996	9,822
Földmiv., ipar- és keresk. minist., rendes kiadás	7,822	9,592	10,347	10,100	10,497	10,532	10,791	10,299
Vallás- és közoktatási minist., rendes kiadás	1,676	2,499	2,894	3,755	4,084	4,230	3,990	4,169
Igazságügyminisztérium, rendes kiadás	2,944	3,198	9,396	10,578	10,499	10,156	9,837	9,964
Honvédelmi minisztérium, rendes kiadás	4,396	4,486	6,089	6,318	6,669	6,290	6,383	237,148
Horvát-Szlavon minisztérium, rendes kiadás	45	45	46	44	45	38	35	35
Közösügyi rendkívüli kiadásoknak a magyar korona országait illető része	1,912	7,646	4,309	3,500	3,353	1,597	4,533	—
Új utak építésére, (rendkívüli kiadások közt)	683	775	1,41	— ²⁾	— ²⁾	— ²⁾	— ²⁾	— ²⁾
Vízépítés (rendkívüli kiadások közt)	1,222	1,146	1,243	2,424	— ²⁾	— ²⁾	— ²⁾	— ²⁾
Vasútépítés (rendkívüli kiadások közt)	11,990	15,438	15,447	10,600	5,643	1,200	282	—
Földtehermentesítés és örökváltás	17,838	18,544	16,772	16,475	18,568	19,412	16,541	16,591
Rendes kiadások összege	172,642	145,073	155,676	195,084	202,801	207,231	212,511	237,148

¹⁾ Az 1870.—73. évi zárszámadásoknak egymástól igen eltérő szerkezete és a különböző elszámolási rendszerek miatt csupán a rendes kiadások főbb tételeire és a rendkívüliek s hitelműveletiek egy-két tételére, valamint a rendes és rendkívüli kiadások összegeire volt létesíthető az összehasonlítás, mely azonban a mennyire létesíthető is — ugyancsak a jelzett okoknál fogva — biztos alapot az államháztartási viszonyok fejlődésének megítélésére nem nyújthat.

²⁾ A rendes kiadások közé foglaltatott. — ³⁾ A budapesti összekötő vasút építésére.

3. Rendes bevételek és kiadások főbb ágaik szerint, az összeg százalékaiban kifejezve.

A) Bevételek.

	Összeg	A rendes bevételek százalékaiban
	forint	
Földadó: államadó	26.254,624	12.29
Házadó: államadó	6.325,235	2.96
Keresetadó: államadó	12.658,319	5.92
Nyilvános számadásra kötelezett vállalatok és egyletek adója: államadó	984,143	0.46
Tőke-, kamat- és járadék-adó: államadó	2.640,794	1.24
Kereskedelmi- ipar- s védelmi adó	337,158	0.16
Vasúti és gőzhajózási szállítás használata utáni adó	2.186,502	1.03
Cselédtartásért, tekeasztalokért, játék helyiségekért kocsi- és ló tartásért fizetett adó	210,104	0.10
Vadászatra használható fegyverek adója	238,331	6.12
Általános jövedelmi pótdó	9.019,182	4.22
Késedelmi kamatok, államadó és földtehermentesítési járulékok után	1.837,602	0.86
Adóbehajtási illetékek	280,217	0.14
Adóhátrálek	4.903,820	2.30
Szeszadó	5.538,878	2.60
Boradó	2.918,720	1.37
Husadó	2.245,710	1.06
Söradó	905,330	0.43
Cukoradó	741,922	0.35
Határván	464,450	0.22
Bélyeg	7.819,722	3.66
Jogilletékek	14.439,607	6.76
Díjak	470,885	0.23
Dohányjövédék	29.255,106	13.52
Lottojövédék	4.277,961	2.01
Só jövédék	14.316,514	6.70
Államjóságok	4.439,702	2.08
Államerdek	5.970,407	2.80

	Összesen	A rendes be-
	forint	vételek szá- zalékaiban
Bányászat és pénzverés	9.601,593	4.50
Államnyomda	663,516	0.32
Ingó államvagyon után	628,956	0.30
Az államvasutaknak s az állami gépgyárak bevételei	8.238,686	3.86
Ménesbirtokgazdaságok	1.337,269	0.63
Ménesek és méntelep	547,656	0.26
Pósta	5.594,397	2.62
Távirda	1.622,395	0.76
Budapesti kir. zálogház	291,331	0.14
Tanintézetek	261,444	0.13
Általános közigazgatási bevételek	696,711	0.34
Rabtartási költségterítmények, a rabmunkából várható bevétel és országos fegyintézetek bevételei	245,502	0.12
A láncz- és Margit-hidak bevételei	597,009	0.28
Az 1870. évi X. t.-cz. 4. §-ában megjelölt társulatok és vállalatok által fizetendő községi pótlék	346,019	0.17
Földtehermentesítési járulék és örökváltság	19.195,099	8.99
Különféle rendes bevételek	2.173,138	0.93
Rendes bevételek összege	213.721,657	100.00
B) Kiadások.		
	Ö s s z e g	A rendes
	forint	kiadások százalékaiban
A királyi udvartartás költségei	4.650,000	1.96
Az országgyűlés szükségleteire	1.347,505	0.57
Közösügyi kiadások	34.545,344	14.57
Nyugdíjak	3.780,499	1.59
Államadóssági járulék	31.727,303	13.38

	Ö s s z e g	A rendes
	forint	kiadások százalékaiban
Földtehermentesítés és örökváltságok	16.591,048	6.99
Államkölcsönök törlesztése, kamatai stb.	30.646,945	12.93
Lebegő adósság	694,322	0.29
Vasuti kamatbiztosítási előlegek	16.174,275	6.82
Horvát-Szlavonország beligazgatási szükséglete	3.390,561	1.42
A polgárosítandó horvát-szlavon végvidék beligazgatási szükséglete fejében	2.384,232	1.01
Állami számvevőszék	130,526	0.06
Az összes ministeriumok központi igazgatása	2.593,777	1.09
Megyék közigazgatási, árva- és gyámhatósági kiadásai	4.946,792	2.09
Általános közigazgatási költségek	1.944,013	0.82
Pénzügyi igazgatóságok és adóhivatalok	2.094,020	0.88
Pénzügyi, illetőleg vám- és adóörtség	2.110,621	0.89
Állandó kataster	395,461	0.16
Egyenes adók kivétési és beszedési költségei	801,809	0.34
Jövedékek kezelési költségei	19.213,658	8.10
Államvagyon kezelése	15.609,216	6.58
Köutak fenntartása és építése	2.760,868	1.17
Vizutak fenntartása és építése	751,970	0.32
Az államvasutak és azok gépgyárának üzleti kiadásai	5.613,687	2.37
Állami lótenyészintézetek	2.573,628	1.09
Posta	4.648,503	1.96
Távirda	1.843,209	0.76
Tanintézetek, továbbá ösztöndíjak s egyéb tanulmányi és közművelődési czélokra	3.660,052	1.55
Törvényszékek, bíróságok és királyi közvádolóhivatal minden költségei	9.746,727	4.11
Honvéd- és kerületi parancsnokság és a honvédcsoapatok	5.872,248	2.48
Különféle rendes kiadások	3.906,107	1.65
Rendes kiadások összege	237.148,926	100.00

4. Előirányzat nélküli bevételek és kiadások.

A) Bevételek.

	A folyó évre közigazgatásilag előírt összeg		Tényleges bevétel	
	frt	kr.	frt	kr.
Közösügyi bevételek: Az 1875. és 1876. években a boszniai és hercegovinai menekültek részére fizetett pénzsegély fedezésére a közösügyi készletek- és követelésekből befolyt összeg	312,630	21	312,630	21
Vasuti kamatbiztosítás:				
A keleti vasut jövedelméből	449,500	—	449,500	—
Több vasutársulattól adott előlegek megtérítése	58,166	37	277,894	40
Arany-járadékkölcsön: Befizetések a forgalomba bocsátott 31.955,755 forint kötvények után	30.714,913	65	30.714,913	65
Különféle előirányzat nélküli bevételek	314,832	61	289,950	15
Az előirányzat nélküli bevételek összege	31.850,042	84	32.044,888	41

B) Kiadások.

	A folyó évre közigazgatásilag utalványozott összeg		Tényleges kiadás	
	frt	kr.	frt	kr.
Közösügyi kiadások: A boszniai és hercegovinai menekültek részére 1875. és 1876. évekre fizetett pénzsegély	312,630	21	312,630	21
Az 1873. évi XXXIII. t. cz. alapján felvett 76 ¹ / ₂ millió forintnyi kölcsönnek törlesztése	22.088,145	84	22.088,145	84
Az 1877. évi okt. 9. és 10-én forgalomba bocsátott arany-járadékkölcsön utáni költségek	1.600,432	42	1.600,432	42
Különféle előirányzat nélküli kiadások	515,832	15	682,645	32
Az előirányzat nélküli kiadások összege	24.517,040	62	24.683,853	79

5. Az államvagyon álladéka.

A) Államvagyon.

	Álladék az 1877. év végén	Helyesbített álladék a meg- előző év végén
	f o r i n t	
Képviselőházi épület Budapesten	328,319	328,319
Fiumei kormányzói épület	79,950	79,950
Államszámvevőszéki épület	193,000	193,000
Ü cs. és ap. kir. Felsége személye körüli ministerium: Közigazgatási épületek	230,000	230,000
Belügyministerium:		
Közigazgatási épületek	1.901,937	1.901,937
Kolozsvári országház és tartozékai	—	—
Budapesti országos tébolyda	1.711,803	1.711,803
Nagyszabeni országos tébolyda	392,206	392,206
Pozsonyi országos kórház	360,210	360,210
Határőrvidéki kórház	166,574	166,574
Pénzügyministerium:		
Közigazgatási épületek	5.427,773	5.427,773
Határvám-épületek	322,589	343,422
Út- és hidvám-épületek	7,687	8,104
Dohányjövédéki épületek	4.515,934	4.515,934
Sójövédéki épületek	1.102,919	1.102,919
Államjóságok	45.277,305	47.150,923
Államerdők	26.926,181	26.808,795
Bányászat és pénzverés	210.879,214	210.654,558
Államnyomda	291,577	270,000
Államépületek	2.679,866	2.688,435
Vajdahunyadi vár	362,629	362,282
A debreczeni Bárány-féle telkek	10,500	10,500
A selmeczi akadémia és bányász-iskolák	46,856	45,703
Közmunka- és közlekedési ministerium:		
Kőutakhoz tartozó épületek	413,116	413,116
Vizi utakhoz tartozó épületek	32,230	32,230

	Álladék az	Helyesbített
	1877. év	álladéka meg-
	végén	előző év végén
	forint	
Mérnöki hivataloknál	4,500	4,500
Földmivelés-, ipar- és kereskedelmi ministerium :		
Gazdasági tanintézetek	904,645	902,864
Állami lótenyészintézetek és lótenyészési alap	5.652,086	5.606,566
Vesztegetintézetek	144,438	144,057
Budapesti állatgyógyintézet	661,498	661,498
Pósta-épületek	1.813,672	1.793,672
Tengeri hajózás és révügyi épületek	87,113	87,113
Budapesti zálogház	303,246	303,534
A gazdaság különböző ágai emelésére	5,415	5,317
Vallás- és közoktatásügyi ministerium :		
Tanintézetek	1.619,589	1.485,050
Nemzeti muzeum	—	—
Igazságügyi ministerium :		
Közigazgatási épületek	995,031	994,548
Fegyintézetek	3.210,616	3.210,617
Honvédelmi ministerium :		
Ludovika akadémia	270,598	272,745
Laktanyák	1.392,435	1.221,312
Vasutak, vasuti gépgyár és vasuti tatarozási főműhely	113.188,534	110.220,950
Lánczhidépület Budapesten	225,000	225,000
Budapesti láncz hid	8.330,840	8.330,840
Margitszigeti hid Budapesten	5.434,234	5.431,800
Ingtalan államvagyon összege	447.003,885	446.100,676
Termesztnények, szerek és eszközök	79.578,369	79.594,854
Értékpapírok	16.669,633	17.764,710
Készpénz	27.006,900	27.455,836
Állami követelések	127.367,175	109.155,391
Cselekvő hátrálékok	154.148,659	154.162,449
Főösszeg	852.874,621	834.233,916

B) Állami tartozások.

	Álladék az	Álladék az
	1877. év végén	1877. év elején
	forint	
Földtehermentesítési adósság	238.029,786	241.341,895
1868-ik évi vasuti kölcsön	80.414,400	81.019,200
Losonczy vasut elsőbbségi adósság	—	5,100
1870-ik évi sorsolási kölcsön	27.860,000	28.175,000
Láncz hid-elsőbbségi adósság	1.236,200	1.259,000
Láncz hidjog megváltása	391,981	393,162
Gömöri vasut-záloglevél-kölcsön	6.258,900	6.327,600
Szőlődézsnaváltási adósság	20.975,868	21.499,100
1871-ik évi 30 millió forintnyi ezüst-kölcsön	27.290,000	27.799,000
1872. évi 54 millió frtnyi ezüst-kölcsön	51.438,000	52.634,000
1873-ik évi 76 $\frac{1}{2}$ millió frtnyi ezüst-kölcsön	57.577,430	76.500,000
1874-ik évi 76 $\frac{1}{2}$ millió forintnyi ezüst-kölcsön	76.500,000	76.500,000
Maradvány- és irtványföld váltási kölcsön	321,430	123,020
Láncz hidjog-váltási alap	11,254	9,459
Az 1870-dik évi sorsolási kölcsön tartalékalapja	1.008,757	835,177
A 80 millió forintnyi arany járadék-kölcsön	71,955,755	40.000,000
Szállományok és kobozványok	49,995	66,637
Letétek a közlekedési tárczánál	101	100
Letétek a pénzügyi tárczánál	768,180	—
Letétek a határvámnál	21,059	—
Hadi adó kölcsön	563	1,330
Inségi kölcsön	2.055,051	2.055,051
Letétek a forgalmi napló szerint	1.158,275	1.367,065
Lótenyészési alap	159,282	149,922
Az állami tartozások összege	665.582,266	657.760,818
Terhelő hátrálékok	69.833,076	49.615,778
Az összes állami tartozások	735.415,342	707.376,596

6. A fogyasztási

A) A fogyasztási adók pénzügyi kerületenként

Pénzügyi kerület	Népesség száma az 1870. évi népszám- lálás szerint	Szeszadó		Boradó
		árszabás szerint	megváltás (átalányozás) utján	
a) Nyílt helységekben.				
Arad	680,395	—	647,746	110,180
Besztercebánya	739,948	219,739	2,371	59,094
Buda	1.314,429	38,714	134,120	346,384
Debreczen	943,731	—	458,998	117,108
Kassa	1.229,419	3,332	512,605	87,001
Pécs	798,908	—	81,189	301,262
Pozsony	1.077,749	11,110	380,733	158,232
Sopron	1.189,307	—	168,898	268,129
Szatmár	891,102	444	217,265	55,538
Szeged	789,856	80,939	302,577	363,563
Temesvár	1.464,093	—	530,774	142,236
Kolozsvár	969,551	—	465,205	48,390
Nagyszében	1.139,556	34,279	362,603	101,844
Fiume	17,884	—	1,217	—
Magyarország Erdélylyel	13.245,228	388,557	4.266,301	2.158,961
Horvát-Szlavonország	998,022	—	49,437	—
Összesen nyílt helységekben	14.243,250	388,557	4.315,138	2.158,961
b) Kerített városokban.				
Budapest Ó-Budával	279,413	—	804,441	713,791
Pozsony	46,540	80	8,411	48,434
Összesen a kerített városokban	325,953	80	812,852	762,225
Főösszeg	14.569,203	388,637	5.128,590	2.921,186
1876-ban	»	400,621	5.325,711	3.003,814
1875-ben	»	560,499	6.016,891	2.689,380
1874-ben	»	719,726	5.117,555	2.509,131
1873-ban	»	832,120	5.200,668	2.663,683
1872-ben	»	984,418	4.936,402	2.697,983
Horvát-Szlavon határörv.	760,906	—	33,610	—
1876-ban	»	—	75,758	—
1875-ben	»	—	66,240	—
1874-ben	»	—	27,092	—
1873-ban	»	—	79,968	—
1872-ben	»	—	33,195	—

Horvát-Szlavonországban s a határörvidéken a bor és hús fogyasztás megadóztatva nincsen.

adók részletezése.

a fejenként eső adóhányaddal 1877-ben.

Seradó	Húsadó	Czukuradó	Bor- és húsadó fejében együt- tes bérfizetés	Összes jövedelem		Esik fejenként	
				1877-ben	1876-ban	1877-ben	1876-ban
ösztrák értékben							
1,323	73,816	—	—	833,065	836,310	1.22	1.23
23,828	68,926	28,050	—	402,008	400,456	0.54	0.54
37,931	165,610	—	—	722,759	731,514	0.55	0.56
6,271	115,034	32,667	—	730,078	817,481	0.77	0.87
46,242	155,012	31,612	—	835,804	827,081	0.67	0.67
27,689	84,421	—	—	494,561	462,004	0.62	0.58
60,546	115,873	363,256	—	1.089,750	996,843	1.01	0.92
13,565	150,480	289,941	—	891,013	794,625	0.75	0.67
4,991	76,195	—	—	354,433	327,884	0.40	0.37
62,142	189,352	—	—	998,573	926,055	1.26	1.17
46,107	106,160	—	—	825,277	894,828	0.56	0.62
18,240	95,992	—	—	627,827	606,329	0.65	0.63
51,787	150,537	—	—	701,050	732,678	0.61	0.64
3,014	—	—	—	4,271	3,861	0.24	0.22
403,676	1.547,408	745,526	—	9.510,429	9.402,949	0.72	0.71
27,252	—	—	—	76,689	125,673	0.08	0.13
430,928	1.547,408	745,526	—	9.587,118	9.528,712	0.67	0.67
390,351	663,932	—	—	2.572,515	2.724,262	9.21	9.75
43,611	32,043	724	—	133,303	116,096	2.86	2.49
433,962	695,975	724	—	2.705,818	2.840,358	8.31	8.71
864,890	2.243,383	746,250	—	12.292,936	12.369,070	0.84	0.85
946,304	2.137,337	555,283	—	12.369,070	—	0.85	—
1.092,727	1.995,024	744,052	74,468	13.173,041	—	0.91	—
1.125,668	1.970,726	717,214	69,192	12.349,212	—	0.85	—
1.378,857	1.980,522	1.048,048	73,556	13.187,454	—	0.91	—
1.396,867	1.955,010	1.100,445	69,252	13.140,377	—	0.90	—
40,477	—	—	—	74,087	—	0.10	—
49,603	—	—	—	125,361	—	0.16	—
45,929	—	—	—	112,169	—	0.15	—
49,891	—	—	—	76,983	—	0.11	—
51,266	—	—	—	131,234	—	0.17	—
40,622	—	—	—	73,817	—	0.10	—

C) A szeszfőzdek száma, termelése

Pénzügyi kerület	Összes szeszfőzdek					Az üzletben állott nagyobb szeszfőzdek			
	gazdasági	máskéle	összesen	mfszerű	közönséges	nyers répa		lisztartalmú termények	
						feldolgoztatása			
	lepároló készülékkel	szeszf. után	forint	szeszfok után	forint	szeszfok után	forint		
Arad	5,522	21	5,543	8	1,887	—	—	5,891,839	630,427
Besztercebánya	3,650	206	3,856	92	1,592	—	—	2,016,458	215,761
Buda	4,054	100	4,154	15	3,086	—	—	1,389,734	148,702
Debreczen	5,087	93	5,180	47	1,013	—	—	4,551,266	486,985
Kassa	1,669	274	1,943	217	224	—	—	4,996,747	534,652
Pécs	4,179	968	5,147	8	4,778	—	—	312,347	33,421
Pest	13	9	22	7	15	—	—	7,545,547	807,374
Pozsony	1,421	595	2,016	139	1,133	15,042	1,609	3,140,652	336,050
Sopron	8,095	320	8,415	50	7,298	—	—	371,201	39,718
Szatmár	2,155	361	2,516	47	295	—	—	1,759,614	188,279
Szeged	11,574	9	11,583	15	11,568	—	—	2,762,046	295,539
Temesvár	14,108	11	14,119	8	12,575	—	—	4,153,218	444,394
Kolozsvár	14,000	157	14,157	69	14,000	—	—	4,208,871	450,349
Nagyszében	7,575	64	7,639	64	7,575	—	—	3,576,906	382,729
Fiume	—	—	—	—	—	—	—	—	—
Zágráb	18,763	10	18,773	2	18,763	—	—	132,542	14,182
Összeg	101,865	3,198	105,063	788	85,800	15,042	1,609	46,808,988	5,008,562
1876-ban	88,987	786	89,773	782	88,991	35,708	3,821	47,963,131	5,132,055
1875-ben	71,885	865	72,750	865	71,885	80,220	4,813	92,251,530	5,535,192
1874-ben	79,023	991	80,014	804	79,210	80,748	4,844,88	84,903,516,46	5,094,210,97
1873-ban	81,091	2,180	83,271	1,034	82,237	261,867	15,712	95,406,476	5,724,388
1872-ben	81,343	2,002	83,345	989	82,356	379,654	22,779	90,600,649	5,436,037
Horvát-Szlavon határőrvidék	10,778	21	10,799	—	10,799	—	—	—	—
1876-ban	4,366	—	4,366	—	4,366	—	—	—	—
1875-ben	9,826	5	9,831	5	9,826	—	—	—	—
1874-ben	2,556	—	2,556	—	2,556	—	—	—	—
1873-ban	2,556	—	2,556	—	2,556	—	—	—	—
1872-ben	2,556	—	2,556	—	2,556	—	—	—	—

és fogyasztási adókötelezettsége.

fogyasztási adótartozása		Üzletben állott kisebb szeszfőzdek fogyasztási adótartozása és pedig:										Összes adójöve- delem
mellett	az összes adóösszeg forin- tokban	a) megváltás útján		b) az erjesztő edények irtartalma szerint						adójövedelem		
		szeszfok után	forint	lisztes anyag és czukorüledékből	magvas gyül- mölcs, bogyo, gyök, sörfőzési hulladékok	szőlő-törkölytől	csontáros gyül- mölcs, bor, bor- seprő, bormust- tól	adójövedelem				
				hectoliter után						forint	forint	
—	—	630,427	19,983	2,138	4,083 ^{3/4}	21	1,487 ^{3/4}	11,216 ^{3/4}	10,598	643,163		
—	—	215,761	20,308	2,173	3,860 ^{3/4}	4,875 ^{1/4}	2,587 ^{3/4}	1,173 ^{3/4}	6,322	224,256		
—	—	148,702	14,207	1,520	23,136 ^{3/4}	3,808 ^{3/4}	37,781 ^{1/4}	8,326 ^{3/4}	34,821	185,043		
—	—	486,985	19,346	2,070	3,335 ^{3/4}	29	643	2,455	4,047	493,102		
—	—	534,652	4,037	432	—	—	—	3,602 ^{1/4}	2,377	537,461		
—	—	33,421	160,873	17,213	—	348 ^{3/4}	41,567 ^{1/4}	4,228	16,661	67,296		
—	—	807,374	17,645	1,888	—	—	3,398 ^{3/4}	—	1,122	810,383		
434,198	46,459	384,118	73,834	7,900	2,242 ^{3/4}	15,287 ^{1/4}	4,852 ^{3/4}	1,735 ^{1/4}	10,953	402,972		
872,151	93,320	133,038	284	30	27 ^{3/4}	2,317 ^{1/4}	34,551 ^{3/4}	17,941	24,281	157,350		
—	—	188,279	98,650	10,556	13,269 ^{3/4}	—	739 ^{3/4}	2,589 ^{3/4}	10,711	209,546		
—	—	295,539	—	—	69,748 ^{3/4}	1,016	14,886 ^{1/4}	5,900 ^{3/4}	55,288	350,827		
—	—	444,394	276,905	29,629	12,814 ^{1/4}	193 ^{1/4}	40,957	105,549 ^{3/4}	91,721	565,744		
—	—	450,349	—	—	3,177	—	70 ^{3/4}	284	2,308	452,657		
—	—	382,729	41,172	4,405	8,908	843	6,893 ^{3/4}	38,998 ^{3/4}	34,264	421,398		
—	—	—	—	—	—	3 ^{1/4}	—	—	2	1,188		
—	—	14,182	341,063	36,494	141 ^{1/4}	436 ^{3/4}	13,010	19,984 ^{3/4}	17,768	68,444		
1,306,349	139,779	5,149,950	1,088,307	116,448	144,746	28,979 ^{1/4}	203,427 ^{1/4}	223,985 ^{3/4}	323,244	5,590,830		
1,042,368	111,533	5,247,409	3,389,295	362,654	134,536	41,359 ^{1/4}	462,260	588,062	647,658	6,261,248		
2,588,220	155,294	5,695,299	1,273,804	101,496	234,309	43,695	337,338	209,138	243,528	6,043,782		
4,537,685	272,261,10	5,371,316,95	3,760,399	248,983	158,399	52,821 ^{3/4}	491,146 ^{3/4}	307,726 ^{1/4}	283,650	5,910,081		
3,386,091	203,165	5,943,265	1,720,269 ^{3/6}	128,516	201,210	50,336	326,932 ^{1/4}	260,159 ^{1/4}	250,024	6,826,430		
3,390,494	203,431	5,662,247	3,747,421,1	224,845	165,345 ^{1/4}	54,163 ^{3/4}	526,551 ^{1/4}	592,294 ^{3/4}	401,488	6,290,907		
—	—	—	450,405	48,193	1,467	510 ^{3/4}	2,961	13,876	11,328	59,521		
—	—	—	739,070	79,081	1,587	258 ^{3/4}	2,289 ^{3/4}	17,950	13,763	92,845		
—	—	—	162,013	9,721	6,622	676	2,343	11,466	7,489	17,210		
—	—	—	1,341,710	80,502	950 ^{3/4}	348	2,896 ^{3/4}	24,607	10,349	90,851		
—	—	—	518,377 ^{1/6}	31,102	1,556 ^{3/4}	1,756 ^{3/4}	1,782	13,517	6,505	7,608		
—	—	—	—	—	12	2	10	417	165	708		

D) Magyarországon és Horvát-Szlavonországban adómentesen

Pénzügyi kerület	A községek	A felek
	száma, melyek szeszadómentesen termeltek	
Arad	213	14,936
Besztercebánya	212	1,709
Buda	148	21,511
Debreczen	243	13,002
Kassa	137	1,243
Pécs	32	839
Pest	—	—
Pozsony	73	1,255
Sopron	378	9,934
Szatmár	58	375
Szeged	99	27,640
Temesvár	207	20,338
Nagyszeben	634	15,072
Kolozsvár	127	1,326
Zágráb	330	54,145
Fiume	5	14
Összesen	2,896	183,839
Horvát-Szlavon határvidék	434	21,710
Főösszeg	3,330	205,049
1876-ban	4,315	286,043
1875-ben	3,347	189,095
1874-ben	5,518	217,506
1873-ban	3,609	214,971
1872-ben	3,639	193,241

termelt szesz az 1877. évi termelési időszakban.

A felhasznált anyagok hektoliterekben.							A nyert termelvény mennyisége hektoliterekben	A fogyasztási adó lett volna forintokban
Lisztes anyag	Magvas gyümölcs	Csontáros gyümölcs	Törköly	Borseprő	Vegyés anyag	Összesen		
37,132	97	15,412	3,036	186	12	55,875	4,578	35,854
8,498	434	149	1,849	559	—	11,489	1,175	6,876
23,882	35	4,474	88,082	423	—	116,895	9,156	48,076
25,072	—	4,758	4,605	2,388	18	36,842	3,508	22,688
4,893	162	599	2,541	1,213	—	9,407	746	5,334
—	—	242	7,273	56	—	7,571	599	2,597
—	—	—	—	—	—	—	—	—
2,537	—	987	5,245	19	—	8,789	741	4,070
—	—	4,726	60,699	4,399	41	69,865	4,388	26,194
478	66	673	370	375	5	1,969	179	1,163
49,484	—	—	26,710	—	—	76,194	19,583	41,474
5,814	736	62,725	38,309	—	—	107,583	18,113	57,299
7,781	394	47,293	31,467	3,750	—	90,685	7,354	49,381
10,483	—	806	83	108	—	11,479	1,148	7,233
—	225	13,614	27,728	2,504	—	44,072	3,013	19,887
—	—	—	123	—	—	123	4	41
176,054	2,149	156,458	298,120	15,980	76	648,838	74,285	318,167
824	—	137,708	6,354	—	—	144,886	14,198	93,528
176,878	2,149	294,166	304,474	15,980	76	793,724	88,483	411,695
179,009	2,990	670,905	733,344	32,614	970	1.619,832	154,659	808,969
244,613	3,753	237,226	525,661	31,224	616	1.043,096	120,300	523,093
246,987	6,292	395,630	622,352	55,694	75	1.327,033	138,141	680,711
215,385	1,606	246,484	349,471	18,887	216	832,050	107,431	441,024
193,243	2,319	261,302	401,370	28,295	117	886,649	88,242	460,096

E) A répacukorgyárak anyagfeldolgozása,

A cukorgyár helye	A felhasznált friss répa mennyisége, a műszközök termelő képessége alapján métermázsákban	A friss répa átlagos ára métermázsánként krajczárókban	Felhasznált tüzelő anyag mennyisége	
			ásványszén métermázsákban	tüzifa köbméterekben
Aranyos-Maróth	38,424	212	20,000	8,546
Debreczen	46,695	150	29,000	—
Edelény	37,376	170	56,000	—
Ács	43,619	105	72,000	40
Nagy-Tapolcsán	58,887	120	—	28,000
Nagy-Surány	169,324	65—70	187,675	—
Sasvár	22,853	91	13,300	90
Nagy-Szombat	60,669	70—90	28,846	—
Diószeg	144,465	70—100	53,713	—
Magyarfalu	43,450	140	17,485	—
Czinfalu	31,003	150	82,000	—
Félszerfalva	74,399	150	90,000	—
Felső-Bükk	68,441	150	75,600	—
Nagy-Czenk	75,148	152	30,600	—
Sajtos-Kál	27,363	140—145	18,276	—
Csepreg	108,113	150	100,000	—
Kőhíd	46,612	107	71,398	—
Összesen	1.096,841	70—212	945,893	36,676
1876-ban	814,885	70—160	276,204	2,306
1875-ben	1.038,523.48	80—205	898,596.11	10,110 öl
1874-ben	984,107.56	80—161	922,551.55	9,497 »
1873-ban	1.404,623.76	89—214	1.104,842.12	12,495 »
1872-ben	1.595,073.28	89—214	1.261,499.31	12,380 »

termelése és adója az 1877. évi termelési időszakban.

M u n k á s o k				A nyert cukorlé mennyisége métermázsákban	Termelt mennyiség		Adóösszeg forintokban	
férfiak		nők			nyers cukor	cukorüledék	bemondás szerint	tényleges összeg a leírások levonásával
száma	fejenkénti napszáma krajczárókban	száma	fejenkénti napszáma krajczárókban					
70	70	50	45	162.47	53.79	16.13	31,642	28,049
210	80	102	60	2,622.50	967.40	1,794.00	36,057	34,087
250	60—70	100	40—50	4,900.00	448.28	1,495.04	31,612	27,285
120	90	60	55	1,401.00	164.01	312.28	36,574	31,842
220	70	60	45	475.45	111.60	14.86	52,942	42,988
400	50—130	130	40—60	120,557.33	27,326.32	4,822.29	149,240	123,607
200	60—100	160	30—40	27,424.04	15,997.60	9,131.48	20,102	16,682
160	50—110	50	40—80	609.89	618.13	206.04	55,555	44,288
225	80—120	150	50—80	1,135.65	1,227.73	383.66	110,830	105,459
100	70	120	40—50	5,533.92	3,759.60	1,732.80	36,585	31,719
200	80—160	150	45—90	450.00	300.00	—	27,032	22,632
250	50—140	100	40—80	700.00	970.00	418.00	57,188	54,311
300	70—100	250	45—75	1,300.00	5,200.00	2,500.00	51,520	49,962
250	45—75	300	45—75	940.00	4,487.70	2,640.00	57,689	54,858
125	60—75	70	60—75	360.00	1,635.00	890.00	24,862	19,975
200	40—60	150	40—60	1,946.64	11,000.00	4,000.00	85,271	78,923
180	40—80	150	40—80	923.32	5,000.00	2,000.00	36,837	34,027
3,460	40—160	2,152	30—90	171,482.21	90,397.16	36,118.58	901,538	800,694
3,455	50—160	2,279	30—85	241,943	15,729.00	6,858	697,970	594,866
3,212	50—150	2,363	30—90	1.156,892.42	78,007.40	37,819.73	903,615.82	759,341.78
4,072	37—200	2,680	40—90	1.007,395.04	78,835.73	33,397.50	861,979.23	719,551.58
4,883	37—300	3,487	35—90	1.332,795.50	102,847.18	44,557.81	1.298,725	1.025,397
5,388	40—300	3,818	35—90	1.575,773.61	126,546.12	52,745.33	1.430,026	1.166,272

7. Bélyegilletékek részletezése.

A) Bevételek a bélyegilletékekből.

Tárgy	1873. évben	1874. évben	1875. évben	1876. évben	1877. évben
	F o r i n t				
Bélyegjegy eladás	5.769,677	6.115,584	6.381,322	6.654,242	6.515,208
Bélyegzett váltó-úrlapok eladása	655,031	581,491	597,481	609,765	668,104
Bélyegzett igérvény-úrlapok eladása	15,831	13,216	16,605	13,766	12,910
Kártyabélyeg	135,383	120,339	110,535	104,922	104,558
Naptárbélyeg	49,261	42,522	46,710	54,160	75,946
Hirdetmény-bélyeg	8,200	6,662	9,507	9,447	8,539
Mindenemű térítmények	2,388	1,107	1,264	6,792	2,916
Bírságok és egyéb különféle bevételek	10,192	15,041	8,592	9,044	9,347
Vadászati jegyek	—	—	182,942	170,794	177,530
Marha- és lólevelek	—	—	438	143,404	244,664
Összesen	6.645,963	6.895,962	7.355,396	7.776,339	7.819,722

B) Kimutatás az eladott bélyegjegyekről, bélyegzett váltó-úrlapokról, bélyegzett igérvény-úrlapokról, kártya-, naptár-, hirdetmény-bélyegekről és idegen lapok bélyegeiről.

	D a r a b				
	1873.	1874.	1875.	1876.	1877.
a) Magyarország.					
Eladott bélyegjegyek					
1/2 krajczáros	43,685	27,610	38,148	33,467	23,805
1 »	1.164,038	1.093,190	1.174,583	106,102	1.207,190
2 »	425,286	405,287	572,875	429,804	481,363
3 »	726,619	749,517	2.147,029	546,038	1.063,394
4 »	429,420	415,250	491,095	423,554	452,208
5 »	3.450,170	3.431,962	5.984,105	3.560,756	3.925,872
7 »	1.469,961	1.565,450	1.578,369	1.612,060	1.687,007
10 »	2.010,815	1.681,743	1.546,633	1.634,400	1.671,668

	D a r a b				
	1873.	1874.	1875.	1876.	1877.
12 krajczáros	746,961	452,312	413,615	380,231	381,034
15 »	2.684,719	2.731,605	2.809,623	2.946,179	3.009,696
20 »	559,995	1.217,551	1.380,664	1.452,839	1.475,505
25 »	970,533	961,557	931,991	951,214	902,992
36 »	650,021	176,400	204,421	223,343	224,763
50 »	2.898,125	3.556,537	3.688,252	3.855,726	3.916,169
60 »	142,596	148,311	152,567	165,308	165,526
75 »	64,356	68,129	69,379	77,748	76,022
90 »	58,962	63,772	66,648	68,268	69,336
1 forintos	772,726	790,030	783,850	788,926	796,551
2 »	68,036	70,771	70,499	72,983	65,292
2 1/2 »	86,688	96,084	100,946	111,805	107,235
3 »	41,588	40,385	41,217	43,565	38,612
4 »	10,581	9,351	9,303	10,814	9,600
5 »	57,125	56,724	58,021	67,990	60,096
6 »	4,386	3,704	3,307	4,090	3,486
7 »	2,340	1,896	2,065	2,451	1,967
10 »	16,076	15,540	15,410	20,358	16,581
12 »	1,427	1,149	1,722	1,149	916
15 »	4,129	4,192	3,421	3,636	3,111
20 »	10,695	10,678	8,865	9,178	8,304
Igérvény-úrlapok	31,818	26,646	33,061	27,536	26,185
Kártyajáték	883,540	787,743	722,249	684,292	691,552
Naptár	985,734	771,347	710,012	673,238	740,005
Külföldi hírlapok	55,512	126,692	76,408	44,455	25,421
Póstaegyleti hírlapok	121,160	112,914	167,009	134,842	191,861
2 krajczáros hirdetmények	336,615	321,412	359,996	357,883	341,571
1 krajczáros hirdetmények	566,425	546,698	604,432	433,696	364,646
Vadászati jegy-úrlapok					
12 forintos	—	—	—	17,165	14,653
6 »	—	—	—	1,247	676
2 »	—	—	—	3,603	2,566

	D a r a b				
	1873.	1874.	1875.	1876.	1877.
Marhalevél-ürlapok 5 krajczáros	—	—	—	2.050,262	2.703,687
3 »	—	—	—	599,571	706,955
Lólevél-ürlapok 5 krajczáros	—	—	—	680,221	814,250
3 »	—	—	—	132,619	115,669
Váltó-ürlapok 5 krajczáros	352,069	417,863	436,837	487,766	574,798
10 »	292,168	318,567	343,416	363,959	409,713
20 »	237,754	251,820	257,295	280,818	313,242
30 »	130,606	128,003	130,988	143,057	151,111
40 »	76,766	68,628	73,393	78,002	79,309
50 »	87,097	80,197	78,253	80,332	82,165
60 »	22,665	27,515	27,815	28,410	30,409
70 »	25,348	22,526	23,289	24,214	24,784
80 »	16,603	14,678	15,700	16,175	16,542
90 »	41,107	34,140	35,691	34,670	35,152
1 forintos	39,898	31,507	33,566	33,187	34,063
2 »	56,102	42,843	46,367	44,560	42,719
3 »	22,142	17,422	17,881	16,467	15,550
4 »	10,607	8,815	8,957	8,323	8,077
5 »	12,902	11,127	10,489	10,443	11,188
6 »	1,342	973	912	892	953
7 »	890	677	620	645	707
8 »	617	515	499	514	442
9 »	762	582	590	535	528
10 »	1,237	1,104	1,311	1,185	1,466
11 »	143	80	70	77	56
12 »	181	88	74	92	61
13 »	156	92	95	88	80
14 »	138	68	47	55	53
15 »	442	558	757	588	602

	D a r a b				
	1873.	1874.	1875.	1876.	1877.
b) Horvát-Szlavonország.					
Eladott bélyegjegyek 1/2 krajczáros	3,832	5,048	3,680	3,345	3,179
1 »	129,262	89,783	104,128	96,383	116,497
2 »	52,941	44,821	71,790	52,541	62,453
3 »	79,782	87,816	225,186	74,700	102,841
4 »	56,069	52,682	70,962	60,156	69,120
5 »	193,649	210,156	440,750	285,961	296,911
7 »	171,047	189,402	205,504	213,337	227,974
10 »	204,015	134,732	143,530	156,900	178,356
12 »	69,615	50,150	52,869	50,268	57,083
15 »	192,077	209,225	211,991	224,909	258,665
20 »	35,676	73,757	78,010	88,398	1.020,099
25 »	83,123	90,616	85,424	93,715	103,669
36 »	74,176	27,154	24,734	26,780	36,785
50 »	221,892	286,950	295,807	294,310	328,193
60 »	11,177	11,326	12,253	13,960	14,901
75 »	5,013	4,374	5,309	5,210	6,426
90 »	4,748	4,087	5,176	4,596	6,100
1 forintos	59,211	62,547	64,174	70,163	77,519
2 »	6,449	6,583	6,757	7,646	7,818
2 1/2 »	3,610	4,399	5,991	7,308	8,231
3 »	3,463	3,123	3,150	3,509	3,528
4 »	69	56	48	61	80
5 »	5,546	4,866	4,913	6,411	6,496
6 »	214	117	136	160	131
7 »	72	58	58	104	61
10 »	510	530	440	611	509
12 »	49	57	35	31	55
15 »	161	157	120	143	156
20 »	439	376	414	526	434

	D a r a b				
	1873.	1874.	1875.	1876.	1877.
Igérvény-úrlapok	190	400	465	860	630
Kártyajáték	18,994	14,487	14,621	15,175	5,474
Naptár.	38,209	36,441	45,912	50,005	45,459
Postaegyleti hírlapok	—	—	38,417	38,298	38,094
2 krajzásos hirdetések	8,901	6,096	15,032	18,109	19,368
1 krajzásos hirdetések	49,993	60,454	70,782	63,249	84,092
Vadászati úrlapok					
12 forintos	—	—	—	330	294
6 »	—	—	—	21	64
2 »	—	—	—	182	103
Marhalevél-úrlapok					
5 krajzásos	—	—	—	206,620	401,397
3 »	—	—	—	40,105	74,674
Lólevél-úrlapok					
5 krajzásos	—	—	—	31,604	67,604
3 »	—	—	—	11,945	13,302
Váltó-úrlapok					
5 krajzásos	12,167	15,898	21,277	29,414	35,536
10 »	11,948	14,422	17,867	22,589	28,388
20 »	11,904	13,115	13,927	18,628	21,249
30 »	7,061	8,464	8,598	11,377	10,672
40 »	4,130	5,224	4,438	5,766	5,801
50 »	5,864	5,769	5,965	6,749	6,657
60 »	1,982	1,725	1,851	2,144	1,870
70 »	1,499	1,442	1,652	1,562	1,549
80 »	997	910	894	1,231	696
90 »	3,305	2,803	3,233	3,647	3,262
1 forintos	2,418	1,804	2,441	2,863	2,105
2 »	3,126	2,857	2,960	3,203	3,005
3 »	1,639	1,311	1,492	1,440	1,323
4 »	1,015	645	727	732	793
5 »	1,350	875	932	875	823
6 »	74	40	34	19	40

	D a r a b				
	1873.	1874.	1875.	1876.	1877.
7 forintos	55	32	15	14	7
8 »	47	19	7	11	18
9 »	27	27	19	15	13
10 »	50	37	22	12	46
11 »	—	1	3	1	2
12 »	2	6	9	5	9
13 »	4	10	11	9	12
14 »	—	—	—	—	—
15 »	10	12	4	4	—

8. Jogi illetékek és díjak. Bevétel.

Tárgy	1872.	1873.	1874.	1875.	1876.	1877.
	F o r i n t					
Jogi illetékek.						
Fokozati illetékek	1.450,171	1.694,384	1.279,733	1.041,688	1.188,063	1.105,790
Százaléki illetékek	7.819,654	9.593,848	10.629,811	10.306,549	9.648,695	11.035,871
Minden nem átalányozott illetékek	85,240	101,626	622,570	636,260	625,361	572,097
Átalányozott illetékek	805,835	881,472	871,246	892,599	739,574	827,444
Felemelt illetékek	139,774	192,630	261,602	322,313	266,720	295,986
Késedelmi kamatok és rendbirságok	385,465	418,054	591,219	576,774	510,701	602,419
Különféle bevételek	17,609	22,848	20,312			
Összesen	10.703,748	12.804,862	14.276,493	13.776,183	13.029,114	14.439,607
A magyar és horvát-szlavon határörvidéken	138,362	—	—	—	—	—
Főösszeg	10.842,110	12.804,862	14.276,493	13.776,183	13.029,114	14.439,607
D í j a k.						
Országfjedelmi kegyadományozások utáni díjak	21,496	5,122	20,082	18,328	14,517	13,419
Szolgálati díjak	1.064,023	404,419	278,495	304,568	285,267	262,126
Szabadalmi díjak	6,005	7,676	7,142	11,950	13,954	6,765
Díjak különféle feljogosításokért	2,418	2,810	4,922	5,530	2,594	6,316
Tengerhajózási védlevél- és iparüzleti díjak	693	10	2,853	—	283	2,892
Bírói letéteményi díjak	24,428	25,054	21,343	14,902	18,249	19,838
Hírlapokban közzétett hirdetések utáni díjak	67,665	93,632	84,637	99,080	97,202	94,428
Minden más a díjak czimén elszámolandó bevételek	36,664	70,085	62,080	63,799	60,661	64,359
Megszüntetett díjjövedéki illetékek	522	16	36	1,343	927	742
Összesen	1.223,914	608,824	481,554	519,500	493,654	470,885
A magyar és horvát-szlavon határörvidéken	35,164	—	—	—	—	—
Főösszeg	1.259,078	608,824	481,554	519,500	493,654	470,885
Mindössze	12.101,188	13.413,687	14.758,048	14.295,683	13.522,768	14.910,492

9. A dohányjövedék részletezése. A) Dohánybeváltás.

Tárgy	1872-ben	1873-ban	1874-ben	1875-ben	1876-ban	1877-ben
	termelt s a következő évben beváltott mennyiségek					
A termesztők száma	49,139	51,456	54,695	62,309	53,190	49,891
A valósággal beültetett földterület hektárokkban	41,659	43,145	48,423	60,754	58,156	59,609
Egy termelőre esik átlagban □ méter	8,478	8,384	8,853	9,749	10,928	11,948
Beváltott dohánylevelek mennyisége.						
Szivarboríték, kilogramm	402,093	302,234	485,027	510,275	283,264	707,569
Kerti levelek : csetneki, kilogramm	23,297	17,360	25,049	28,558	13,785	16,750
csetneki, finom »	2.247,803	2.199,018	3.046,748	3.257,299	2.371,311	1.531,935
csetneki, középfinom »	1.185,457	1.000,811	1.999,010	2.088,144	1.430,412	989,809
csetneki, közönséges »	152,672	67,656	180,539	1.158,224	1.446,659	1.249,195
Közönséges dohányok : debreczeni, kilogramm	4.972,318	6.223,060	8.903,274	17.134,949	14.463,868	15.677,883
szegedi, »	15.173,248	9.878,109	15.522,361	19.337,632	14.595,807	14.832,579
tiszai »	4.010,708	2.278,699	3.803,304	11.730,642	7.882,490	6.910,359
szuloki »	1.309,353	924,537	1.752,257	1.081,476	1.493,424	1.027,877
pécsi »	1.173,279	883,592	2.248,793	979,483	1.024,330	874,075
nagykárolyi »	—	—	—	—	—	—
kapadohány »	247,011	289,149	245,803	368,917	313,763	288,635
muskatály »	34,162	36,395	34,817	67,335	14,051	57,370
Összesen, kilogramm	30.961,401	24.100,620	38.246,982	57.742,934	46.033,164	44.164,038
Beváltási költség forintokban : *)						
Beváltási ár	5.780,717	4.546,493	7.369,844	11.060,757	7.953,423	8.003,474
Fuvarpótlék	53,568	41,458	74,037	112,179	94,261	94,418
Átvételi költség	119,793	105,473	133,060	130,569	140,181	118,406
Összesen	5.954,078	4.693,424	7.576,941	11.303,505	8.187,865	8.212,299

*) A kimutatott összegek a termelési év után következő év kiadásai közé tartoznak.

Tárgy	1872-ben	1873-ban	1874-ben	1875-ben	1876-ban	1877-ben
	termelt s a következő évben beváltott mennyiségek					
Egy tiszta súlyú métermázsának átlagos előállítási ára:						
Beváltási ár forintokban	frt kr. 18 68	frt kr. 18 86	frt kr. 19 26	frt kr. 19 15	frt kr. 17 28	frt kr. 18 12
Fuvarpótlék forintokban	— 17	— 17	— 17	— 19	— 20	— 20
Átvételi költség forintokban	— 39	— 44	— 28	— 23	— 30	— 26
Összesen	19 24	19 47	19 71	19 57	17 78	18 58
Egy hektár átlagos jövedelme:						
Dohányban, kilogramm	743	559	790	951	792	741
Érték, forintokban	139	105	152	182	136	134

B) Eladott dohányanyag mennyisége és értéke.

Tárgy	1875.	1876.	1877.
Belföldi szivar- és szivarka darabokban.			
a) Általános eladás.			
Magyarországban	479.134,552	479.656,473	483.873,532
Horvátországban	37.588,115	39.594,190	36.412,250
b) Különlegességek.			
Magyarországban	6.710,447	7.376,590	9.324,962
Horvátországban	489,560	618,200	687,100
Havanna-szivar darabokban.			
a) Általános eladás.			
Magyarországban	1.161,183	1.083,820	985,170
Horvátországban	24,200	53,500	22,800
b) Különlegességek.			
Magyarországban	637,856	775,880	829,585
Horvátországban	6,900	2,200	3,200
Belföldi szivar és szivarka métermázsákban.			
a) Általános eladás.			
Magyarországban	22,524	22,402	22,586
Horvátországban	1,774	1,867	1,722
b) Különlegességek.			
Magyarországban	288	324	416
Horvátországban	22	29	34
Havanna-szivar métermázsákban.			
a) Általános eladás.			
Magyarországban	61	56	51
Horvátországban	1	1	1
b) Különlegességek.			
Magyarországban	32	39	41
Horvátországban	—	—	—

Tárgy	1875.	1876.	1877.
Pipadohány métermázsákban.			
a) Általános eladás.			
Magyarországban	78,575	82,359	94,894
Horvátországban	9,846	12,991	15,505
b) Különlegességek.			
Magyarországban	235	428	651
Horvátországban	25	32	50
Összesen méter-mázsákban.			
a) Általános eladás.			
Magyarországban	101,161	104,817	117,531
Horvátországban	11,621	14,860	17,228
b) Különlegességek.			
Magyarországban	555	791	1,108
Horvátországban	47	61	84
Burnót métermázsákban.			
a) Általános eladás.			
Magyarországban	1,162	1,108	1,083
Horvátországban	316	314	298
b) Különlegességek.			
Magyarországban	—	—	—
Horvátországban	—	—	—
Mindössze méter-mázsákban.			
a) Általános eladás.			
Magyarországban	102,322	105,925	118,614
Horvátországban	11,937	15,173	17,526
b) Különlegességek.			
Magyarországban	555	791	1,108
Horvátországban	47	61	84

Tárgy	1875.	1876.	1877.
Általános eladás és különlegességek együtt.			
Magyarországban	102,877	106,716	119,722
Horvátországban	11,984	15,234	17,610
A Szt.-István koronája országaiban			
	114,861	121,951	137,332

Ezen cikkekért bevett pénzüsszeg forintokban.

Tárgy	1875.	1876.	1877.
Belföldi szivarokért és szivarkákért.			
a) Általános eladás.			
Magyarországban	11.736,284	11.672,323	11.927,759
Horvátországban	877,252	937,548	888,563
b) Különlegességek.			
Magyarországban	397,292	447,269	559,708
Horvátországban	30,934	39,251	43,820
Havanna szivarokért.			
a) Általános eladás.			
Magyarországban	167,115	156,195	140,614
Horvátországban	3,405	3,231	3,145
b) Különlegességek.			
Magyarországban	119,859	141,623	150,269
Horvátországban	1,239	423	581
Pipadohányért.			
a) Általános eladás.			
Magyarországban	7.576,012	8.402,636	9.450,773
Horvátországban	831,479	1.112,840	1.302,762
b) Különlegességek.			
Magyarországban	178,549	288,981	438,276
Horvátországban	18,955	23,359	33,259

Tárgy	1875.	1876.	1877.
Összesen szivarokért, szivarkákért és pipadohányért.			
a) Általános eladás.			
Magyarországban	19.479,411	20.033,154	21.519,146
Horvátországban	1.712,136	2.053,619	2.194,470
b) Különlegességek.			
Magyarországban	695,700	877,873	1.148,253
Horvátországban	51,128	63,033	77,660
Burnótért.			
a) Általános eladás.			
Magyarországban	239,377	229,418	223,034
Horvátországban	55,953	55,793	52,660
b) Különlegességek.			
Magyarországban	128	84	40
Horvátországban	—	—	—
Belföldi szivarokért és szivarkákért, Havanna szivarokért, pipadohány- és burnótért együtt.			
a) Általános eladás.			
Magyarországban	19.718,788	20.262,572	21.742,180
Horvátországban	1.768,089	2.109,412	2.247,130
b) Különlegességek.			
Magyarországban	695,828	877,957	1.148,293
Horvátországban	51,128	63,033	77,660
Általános eladás és különlegességek együtt.			
Magyarországban	20.414,616	21.140,529	22.890,473
Horvátországban	1.819,217	2.172,445	2.324,790
A Szt. István koronájának országaiban	22.233,833	23.312,974	25.215,263

C) Valósággal beültetett földterület hektárokbán.

Dohánybevéltő-felügyelőség	1872.	1873.	1874.	1875.	1876.	1877.
Budapest	7,160	7,921	9,100	12,201	11,692	11,887
Arad	12,466	13,385	14,637	16,987	15,869	16,560
Debreczen	8,642	9,568	10,664	15,535	15,158	16,352
Tolna	3,983	4,178	4,622	4,210	5,159	4,497
Szeged	9,413	8,097	9,400	11,821	10,268	10,313
Összesen	41,664	43,149	48,423	60,754	58,146	59,609

D) Beváltott dohánylevelek kilogrammokban.

Dohánybevéltő-felügyelőség	1872.	1873.	1874.	1875.	1876.	1877.
Budapest	5.850,215	4.078,643	6.703,152	14.879,238	10.662,477 ^{1/2}	8.666,436 ^{1/2}
Arad	9.131,284	6.404,634	10.443,620	13.800,362	8.530,763 ^{1/2}	9.708,802
Debreczen	5.373,907	6.651,301	9.459,036	17.908,793	14.886,228 ^{1/2}	16.451,400 ^{1/2}
Tolna	3.797,388	2.800,397	5.421,168	3.131,916	4.928,621	3.014,059 ^{1/2}
Szeged	6.778,607	4.165,645	6.215,909	8.022,625	7.025,073	6.323,339 ^{1/2}
Összesen	30.931,401	24.100,620	38.242,885	57.742,934	46.033,163 ^{1/2}	44.164,038

E) Egy tiszta súlyú métermázsának átlagos előállítási ára forintokban.

Dohánybevéltő-felügyelőség	1872.	1873.	1874.	1875.	1876.	1877.
Budapest	19 frt 32 kr.	18 frt 90 kr.	19 frt 31 kr.	19 frt 83 kr.	17 frt 74 kr.	18 frt 31 kr.
Arad	19 » 71 »	20 » 12 »	20 » 29 »	19 » 41 »	17 » 51 »	18 » 03 »
Debreczen	18 » 11 »	18 » 83 »	19 » 73 »	19 » 03 »	17 » 64 »	18 » 89 »
Tolna	18 » 72 »	17 » 84 »	17 » 70 »	18 » 85 »	17 » 81 »	17 » 20 »
Szeged	17 » 18 »	17 » 61 »	18 » 17 »	17 » 85 »	15 » 83 »	16 » 41 »
Összesen	18 frt 68 kr.	18 frt 86 kr.	19 frt 26 kr.	19 frt 15 kr.	17 frt 27 kr.	18 frt 12 kr.

10. Lotto-jövedék.

Tárgy	1872.	1873.	1874.	1875.	1876.	1877.
Bevételek.						
Játékbevételek	3.058,511	3.822,085	4.169,100	4.056,507	4.194,985	4.266,891
Elévült, zárt és kisebbitett bevételek	9,809	5,531	6,380	8,758	13,063	7,344
Ingóságok kijátszási díja	1,916	1,339	2,240	2,403	2,645	3,299
Egyéb bevételek	592	1,315	697	1,175	544	626
Mindennemű térítmények	880	551	283			
Összesen	3.071,708	3.830,821	4.178,700	4.068,843	4.212,769	4.277,961
Kiadások.						
Kifizetett nyeremények	1.430,104	2.073,347	2.244,266	1.922,117	2.368,138	2.103,317
Igazgatási költségek	207,273	241,703	258,475	257,924	256,170	263,625
Összesen	1.637,377	2.315,050	2.502,741	2.180,041	2.624,308	2.366,942

11. A hitelesítés alá vett mértékek és hitelesítésekből bevett díjak kimutatása.

	1877-ben	1876-ban	1875-ben
	d a r a b s z á m		
Magyarországban.			
Hosszmérték	1,631	30,103	37,427
Folyadékmérték	81,332	469,371	298,826
Száraz ürmérték	40,174	138,860	70,386
Hordók	836,474	344,224	124,564
Súlyok	57,893	715,602	1.308,568
Mérlegek	20,218	95,504	29,233
Gázmérők	1,791	3,170	4,665
Szeszfokmérők	811	1,829	1,503
Kőolajmérők	152	807	604
Alkohol-fokmérők	—	—	—
Czukor-fokmérők	127	—	—
Évi bevétel.			
1877-ben	259,332 frt 12 kr.		
1876-ban	194,508 » 73 »		
1875-ben	117,026 » 36 »		
Horvát-Szlavonországban a határvidékkel együtt.			
Hosszmérték	43	962	315
Folyadékmérték	5,870	34,946	7,584
Száraz ürmérték	3,610	7,965	1,698
Hordók	70,947	33,085	814
Súlyok	490	10,585	6,196
Mérlegek	1,033	7,228	1,123
Gázmérők	316	66	7
Szeszfokmérők	—	—	—
Kőolajmérők	4	12	—
Alkohol-fokmérők	—	—	—
Czukor-fokmérők	—	—	—
Évi bevétel.			
1877-ben	24,050 frt 16 kr.		
1876-ban	15,727 » 46 »		
1875-ben	1,960 » 83 »		

KSH Könyvtár

X.

H A D E R Ő

1877-ben.



1. A sorozás
A) A hadseregbeli és hon-

Ország, kerület	A korosztálybeliek száma, az állítási listástromok szerint	Sorozás alá nem kerültek						
		már szolgálatban levők	a védkötelezettség alól ideiglenesen felmentettek	távollevők				összesen
				betegség miatt	bűnvizsgálat vagy fogság miatt	engedély mellett	engedély nélkül	
a) Az 1857-ik évben születettek								
Magyarországban	142,747	428	11,659	619	221	3,270	12,414	28,611
Horvát-Szlavonországban	19,295	39	1,632	51	37	289	1,804	3,852
Fiume és kerületében	158	—	36	2	2	13	19	72
Összesen	162,200	467	13,327	672	260	3,572	14,237	32,535*
b) Az 1856-ik évben születettek								
Magyarországban	98,435	79	12,213	391	229	2,372	8,861	24,145
Horvát-Szlavonországban	12,574	15	1,601	27	38	170	1,236	3,087
Fiume és kerületében	77	—	14	1	1	7	9	32
Összesen	111,086	94	13,828	419	268	2,549	10,106	27,264
c) Az 1855-ik évben születettek								
Magyarországban	81,321	51	12,564	375	204	1,801	8,301	23,296
Horvát-Szlavonországban	8,812	10	1,288	20	29	151	1,117	2,615
Fiume és kerületében	52	1	20	—	—	4	1	26
Összesen	90,185	62	13,872	395	233	1,956	9,419	25,937
d) Mind a három felhívott								
Magyarországban	322,503	558	36,436	1,385	654	7,443	29,576	76,052
Horvát-Szlavonországban	40,681	64	4,521	98	104	610	4,157	9,554
Fiume és kerületében	287	1	70	3	3	24	29	130
Mindössze	363,471	623	41,027	1,486	761	8,077	33,762	85,736
1876-ban	344,796	592	38,476	1,393	709	7,584	32,454	81,208
1875-ben	337,198	718	43,228	1,514	786	6,284	34,861	87,391

1877-ben.
védési fősorozás eredménye.

mint önkéntesek	hivatalból	Besoroztattak					a tényleges szolgálati kötelezettség alól felmentettek	gyógyítási vagy orvosi megszemlélés végett kórházba küldettek	Felülvizsgálati bizottság elé vezetetteti rendeltettek	Hadi szolgálatra alkalmatlanoknak találtattak és			a fősorozásig kivándoroltak, átköltöztek és meghaltak
		sorsszám szerint								visszahelyeztetettek	az állítási listástromból kitoroltettek		
		a hadseregbe (hadtengerészetbe)	Összesen	a póttartalékba	a honvédségbe	összesen							
vagyis az I. korosztálybeliek közül													
911	11	22,809	23,731	192	126	142	226	2,861	75,569	8,707	2,582		
97	3	2,541	2,641	31	11	17	21	217	11,758	531	216		
1	—	19	20	—	—	—	—	—	59	4	—		
1,009	14	25,369	26,392	223	137	159	247	3,081	87,386	9,242	2,798		
vagyis a II. korosztálybeliek közül													
103	215	8,128	8,446	2,274	1,084	31	105	2,085	53,720	5,285	1,260		
15	27	901	943	191	193	6	10	130	7,340	491	183		
—	—	9	9	—	3	—	—	4	24	5	—		
118	242	9,038	9,398	2,465	1,280	37	115	2,219	61,084	5,781	1,443		
vagyis a III. korosztálybeliek közül													
39	201	2,902	3,142	4,405	5,610	29	90	2,506	38,417	2,880	946		
8	19	438	465	254	499	7	12	260	4,209	331	160		
—	—	1	1	—	4	—	—	—	—	21	—		
47	220	3,341	3,608	4,659	6,113	36	102	2,766	42,626	3,232	1,106		
korosztálybeliek közül													
1,053	427	33,839	35,319	6,871	6,820	202	421	7,452	167,706	16,872	4,788		
120	49	3,880	4,049	476	703	30	43	607	23,307	1,353	559		
1	—	29	30	—	7	—	—	7	83	30	—		
1,174	476	37,748	39,398	7,347	7,530	232	464	8,066	191,096	18,255	5,347		
1,116	454	36,133	37,703	7,092	6,944	213	425	7,641	182,337	17,376	3,857		
1,205	704	38,715	40,624	8,836	5,731	—	544	8,354	166,389	15,847	5,391		

	Magyarország	Horvátország	Finne	Együtt	1876-ban	1875-ben
e) Más korosztályokból 1877-ik évben :						
Az 1858-ik illetőleg 1857., 1856. évben születtek közül besorozott önkénytesek száma	755	134	11	900	857	758
Az 1854-dik, illetőleg 1853., 1852. évben születtek és a többi magasabb korosztálybeliek közül besoroztattak :						
Hivatalból, mint útlevéllal el nem látottak és szökevények	543	70	—	613	584	943
Hivatalból, mint engedély nélkül nősülők	7	1	—	8	6	9
Hivatalból, mint öncsonkitók	—	—	—	—	—	5
Sors-szám szerint, a hadseregbe (hadtengerészetbe)	305	55	—	360	347	380
Sors-szám szerint a póttartalékba	61	3	1	65	63	68
Sors-szám szerint a honvédségbe	124	9	1	134	129	165
Összesen	490	67	2	559	539	613
f) Valamennyi korosztály- és évfolyambeli hivatalból állítottak közül voltak :						
Útlevéllal el nem látottak	543	70	—	613	584	943
Engedély nélkül nősülők	7	1	—	8	6	14
Ujonzcszökevények	420	51	—	471	443	790
Öncsonkitók	2	—	—	2	3	8

B) Az 1877-dik évi felülvizsgálatok eredménye.

	Magyarország	Horvát-Szlavon-ország	Együtt	1876-ban	1875-ben
A felülvizsgálatra elővezetett hadkötelesek száma :					
az I. korosztályban	1,016	224	1,240	2,039	3,263
a II. korosztályban	722	168	800	1,442	2,375
a III. korosztályban	1,290	158	1,448	1,903	3,048
a régibb korosztályban	150	59	209	215	324
Összesen	3,178	609	3,787	5,599	9,008
Az elővezetettek közül alkalmasnak találtatott :					
az I. korosztályban	296	90	386	486	968
a II. korosztályban	203	71	274	284	592
a III. korosztályban	492	44	536	684	1,440
a régibb korosztályban	79	12	91	93	162
Összesen	1,070	217	1,287	1,547	3,162
Besoroztattak :					
a hadseregbe (hadi tengerészetbe).	760	187	947	1,020	2,016
a póttartalékba	25	16	41	58	84
a honvédségbe	285	14	299	460	1,062
Összesen	1,070	217	1,287	1,538	3,162
Az ideiglen alkalmatlanoknak talált egyének :					
az I. korosztályban	720	134	854	1,553	2,295
a II. korosztályban	519	97	616	1,158	1,783
a III. korosztályban	798	114	912	1,219	1,606
a régibb korosztályban	71	47	118	122	162
Összesen	2,108	392	2,500	4,052	5,846
Véleménykülönbség folytán a honvédségbe besorozottak száma	249	5	254	376	890
Azon atyák és rokonok száma, kik a felülvizsgáló bizottság által munkaképeseknek találtattak	40	8	48	83	91
munkaképteleneknek találtattak	81	19	100	27	165
Azon ujonzcok száma, a kik behivatásuk után a felülvizsgáló bizottság által hadi szolgálatra					
alkalmasoknak találtattak	404	17	421	416	556
alkalmatlanoknak találtattak	974	59	1,033	1,196	1,109

C) Ujonzok aránya a népességhez, valamint a hadképesekhez.

	Magyarország	Horvát-Szlavon-ország	Fiume	A magyar állam együtt	1876-ban	1875-ben
Népesség száma	13.340,760	1.823,082	13,944	15.177,786	15.177,786	15,177,786
Felhivottak száma a megfelelő három korosztályokból	327,840	45,226	350	373,416	363,471	325,775
Hadképesek száma a három évi ujonzállítási képesség szerint	60,930	9,640	72	70,642	71,431	80,653
A kivetett hadjutalék :						
Ujonz.	35,979	4,917	37	40,933	40,933	40,933
Póttartalékos	3,598	491	4	4,093	4,093	4,093
Teljesen ismeretlenek száma	31,345	1,731	18	33,094	32,582	32,028
Esik tehát :						
100 lélekre hadjutalék fejében ujonz	0.27	0.27	0.03	0.27	0.3	0.29
100 lélekre hadjutalék fejében póttartalékos	0.03	0.03	0.003	0.03		
100 hadképesre hadjutalék fejében ujonz	59.	51.	51.	58.0	57.30	50.75
100 hadképesre hadjutalék fejében póttartalékos	60.	5.10	5.10	5.8	5.73	5.07
100 felhivottra hadképes	18.6	21.3	20.6	18.9	19.65	24.76
100 felhivottra teljesen ismeretlen	9.6	3.8	5.1	8.9	8.96	9.88

D) Szökevények és törvénytelenül távollévők, lappangók 1877-ben.

	Köröztetett	Elfogatott	Önként jelentkezett	Meghalt	Összesen megkerült	Köröztetés alatt maradt
a) Szökevények a tényleges szolgálatból :						
A honvédség állományából	60	12	7	1	20	40
A hadsereg állományából	178	31	4	—	35	143
Együtt	238	43	11	1	55	183
1876-ban	235	26	17	4	46	189
1875-ben	213	52	40	—	92	121
b) Lappangók: a fegyvergyakorlatokra, ellenőrzési szemlékre meg nem jelent törvénytelenül távollévők :						
A honvédség állományából	—	—	—	—	—	—
A hadsereg állományából	289	12	3	—	15	274
Együtt	289	12	3	—	15	274
1876-ban	1,006	21	72	3	96	910
1875-ben	2,067	46	190	8	244	1,823

E) Elbocsátások.

	A hadseregből	A póttartalékból	A honvédségből	Összesen	1876-ban	1875-ben
Elbocsáttatott mint egyetlen gyámola:						
munkaképtelen atyjának	716	—	235	951	739	914
munkaképtelen nagyatyjának	9	—	1	10	48	6
munkaképtelen ipának	8	—	2	10	109	2
munkaképtelen özvegyanyjának	1,026	—	356	1,382	979	1,384
munkaképtelen elvált anyjának	2	—	—	2	1	1
munkaképtelen hajadon anyjának	10	—	—	10	—	4
munkaképtelen özvegy nagyanyjának	16	—	2	18	29	9
munkaképtelen özvegy napjának	30	—	9	39	68	11
munkaképtelen kiskorú testvéreinek	104	—	31	135	323	179
Elbocsáttatott mint törvényellenesen besorozott	—	—	—	—	6	5
Összesen	1,921	—	636	2,557	2,302	2,515
Ezek közül nyilvántartás végett:						
a póttartalékba	1,179	—	300	1,479	1,027	1,035
a honvédségbe	—	—	318	318	—	343
A törvényellenes besorozással okozott költség megtérítése mellett elbocsáttatott	304	—	56	360	765	610
Elbocsáttatott pótegyén állítás mellett	438	—	—	438	783	439
Elbocsáttatott pótegyén állítás nélkül	1,108	—	—	1,108	899	1,477
Felülvizsgálaton pótegyén mellett elbocsáttatott	929	—	—	929	962	608
Tartósan szabadságoltatott	136	—	—	136	111	130
Tényleges szolgálattól felmentetett	12	—	—	12	18	8
Azoknak száma, kiktől a törvénytelen besorozással okozott költség befolyt	241	—	82	323	313	542
szegénység miatt elengedtetett	64	—	27	91	120	214

F) Az 1876-dik évi fősorozás bevégezte óta az 1877-dik évi főállitásig előfordult büntetési esetek.

Az eset megnevezése	Magyarország	Horvát-Szlavonország	Együtt	1876-ban	1875-ben
Elmulasztott jelentkezés.					
Az esetek száma	1,201	54	1,255	1,162	790
A kiszabott pénzbüntetések összege	381	2	383	380	52
A kiszabott fogságbüntetések	820	52	872	782	738
Engedély nélküli nősülés.					
Az esetek száma	9	2	11	9	14
A kiszabott pénzbüntetések összege	3	—	3	2	—
A kiszabott fogságbüntetések száma	6	2	8	7	14
Hadmegszegés előli szökés.					
Az esetek száma	1,871	776	2,647	2,385	1,733
Elmarasztaltak:					
egyévi szolgálati meghosszabbításban	715	129	844	740	580
kétévi szolgálatmeghosszabbításban	224	65	289	256	264
pénzbírságban	16	3	19	15	183
fogságban	916	579	1,495	1,374	706
A hadmegszegés előli szökésben való bűnrészesség.					
Az esetek száma	4	2	6	4	56
Elmarasztaltak:					
pénzbírságban	—	—	—	—	16
fogságban	4	2	6	4	40
Önsonkítás.					
Az esetek száma	27	1	28	21	8
A rendes hadseregbe (hadi tengerészetbe) besoroztattak					
Az esetek száma	7	—	7	2	1
Be nem soroztattak					
Az esetek száma	20	1	21	19	7
Külföldön engedély nélküli tartózkodás.					
Az esetek száma	3	98	101	79	196
A rendes hadseregbe (hadi tengerészetbe) besoroztattak					
Az esetek száma	1	22	23	16	64
Mint nem alkalmasak visszautasítottak					
Az esetek száma	2	76	78	63	132

2. A honvédség.

A) A honvédség létszáma.

a) A tisztek és a legénység száma 1873—1877. években.

Év	A gyalogságnál		A lovasságnál		A szörlövészeknél		Összesen	
	tiszt és honvéd-hivataltok	legénység	tiszt- és honvéd-hivataltok	legénység	tiszt és honvéd-hivataltok	legénység	tiszt és honvéd-hivataltok	legénység
1873 végén :								
tényleges állomány	1,119	9,768	111	1,965	26	311	1,246	12,044
szabadságolt állomány	541	170,102	97	12,295	—	3,751	638	186,148
Összesen	1,660	179,870	208	14,260	26	4,062	1,884	198,192
1874 végén :								
tényleges állomány	1,117	7,822	124	1,633	21	155	1,262	9,610
szabadságolt állomány	1,036 *)	177,978	95	12,013	—	4,337	1,131 *)	194,328
Összesen	2,153	185,800	219	13,646	21	4,492	2,393	203,938
1875 végén :								
tényleges állomány	1,096	7,238	149	1,903	—	—	1,245	9,141
szabadságolt állomány	1,179 *)	188,951	79	12,931	—	—	1,258 *)	201,882
Összesen	2,275	196,189	228	14,834	—	—	2,503	211,023
1876 végén :								
tényleges állomány	1,095	6,850	160	1,919	—	—	1,255	8,769
szabadságolt állomány	1,241 *)	211,348	77	14,210	—	—	1,318 *)	225,558
Összesen	2,336	218,198	237	16,129	—	—	2,573	234,327
1877 végén :								
tényleges állomány	1,140	7,438	177	1,882	—	—	1,317	9,320
szabadságolt állomány	1,257 *)	226,038	73	16,596	—	—	1,330 *)	242,634
Összesen	2,397	233,476	250	18,478	—	—	2,647	251,954

*) Ezek között 1874-ben 461, 1875-ben 638, 1876-ban 694, 1877-ben 734 pap.

b) A m. kir. honvédség tetteges és szabadságolt állományú tisztjeinek, tisztviselőinek, továbbá a béke-állományban s a szolgálaton kívüli viszonyban levőknek, úgyszintén a nyugdíjasoknak, valamint a várakozási illetékel szabadságoltaknak száma 1877 végén.

Az állományok megnevezése	A tetteges állományban	A szabadságolt állományban	A béke-állományban	A szolgálaton kívüli viszonyban	A nyugdíjas állományban	Várakozási illetékel egy évre szabadságoltak
Tábornok :						
lovassági	1	—	—	—	—	—
altábornagy	1	—	—	—	—	—
tábornok	6	—	—	—	1	—
Összesen	8	—	—	—	1	—
Gyalogság :						
ezredes	25	—	2	2	13	1
alezredes	24	—	1	1	17	—
őrnagy	56	5	3	4	14	—
I. oszt. százados	113	22	8	28	16	1
II. oszt. százados	49	10	3	17	8	—
főhadnagy	222	73	7	15	19	3
hadnagy	348	317	1	22	8	2
hadapród-tiszthelyettes	133	85	—	—	—	—
Összesen	970	512	25	89	95	7
Lovasság :						
ezredes	5	3	—	—	3	—
alezredes	4	2	—	2	1	—
őrnagy	5	3	—	7	4	—
százados	44	26	1	19	5	—

Az állományok megnevezése	A tetteges állományban	A szabadságolt állományban	A béke-állományban	A szolgálaton kívüli viszonyban	A nyugdíjas állományban	Várakozási illetékkel egy évre szabadságolva
főhadnagy	50	26	—	1	1	1
hadnagy	39	21	—	5	1	1
hadapród-tiszthelyettes	10	13	—	—	—	—
Összesen	157	94	1	34	15	2
Lelkész :						
honvéd-lelkész	—	9	—	—	—	—
honvédsegéd-lelkész	—	8	—	—	—	—
Összesen	—	17	—	—	—	—
Hadbíró :						
ezredes	1	—	—	—	—	—
alezredes	—	1	—	—	—	—
őrnagy	5	—	—	—	—	—
I. oszt. százados	3	—	—	—	—	—
II. oszt. százados	—	—	—	—	—	—
főhadnagy	6	1	—	—	—	—
hadnagy	3	13	—	—	—	—
Összesen	18	15	—	—	—	—
Orvos :						
I. oszt. fő-törzsorvos	1	—	—	—	—	—
II. oszt. fő-törzsorvos	—	2	—	—	—	—
törzsorvos	7	3	—	—	—	—
I. oszt. ezred-orvos	23	7	—	—	—	—
II. oszt. ezred-orvos	14	38	—	—	—	—
főorvos	18	73	—	3	—	—
Összesen	63	123	—	3	—	—

Az állományok megnevezése	A tetteges állományban	A szabadságolt állományban	A béke-állományban	A szolgálaton kívüli viszonyban	A nyugdíjas állományban	Várakozási illetékkel egy évre szabadságolva
Kezelőtiszt :						
I. oszt. százados	8	—	—	—	—	—
II. oszt. százados	6	2	—	—	1	—
főhadnagy	42	1	—	1	4	1
hadnagy	69	23	—	—	1	—
Összesen	125	26	—	1	6	1
Hadbiztos :						
fő-hadbiztos	1	—	—	—	—	—
hadbiztos	4	—	—	—	1	—
I. oszt. al-hadbiztos	9	—	—	—	2	—
II. oszt. alhadbiztos	9	—	—	—	—	—
Összesen	23	—	—	—	3	—
Állatorvos :						
I. oszt. fő-állatorvos	—	—	—	—	—	—
II. oszt. fő-állatorvos	1	—	—	—	—	—
állatorvos	9	—	—	—	2	—
al-állatorvos	1	2	—	—	—	—
Összesen	11	2	—	—	2	—

B) A honvédségi legénység anyakönyvi állománya 1877-ben.

	Gyalogságnál	Lovasságnál	Együtt
Közvetlenül a honvédséghez besorozottak:			
1877-ik évi, vagyis I. évfolyam	8,452	1,359	9,811
1876-ik évi, vagyis II. évfolyam	6,929	1,342	8,271
1875-ik évi, vagyis III. évfolyam	5,545	1,180	6,725
1874-ik évi, vagyis IV. évfolyam	6,991	1,060	8,051
1873-ik évi, vagyis V. évfolyam	14,313	1,605	15,918
1872-ik évi, vagyis VI. évfolyam	22,540	3,002	25,542
1871-ik évi, vagyis VII. évfolyam	26,437	2,117	28,551
1870-ik évi, vagyis VIII. évfolyam	19,274	1,692	20,966
1869-ik évi, vagyis IX. évfolyam	39,682	1,952	41,634
1868-ik évi, vagyis X. évfolyam	1,434	—	1,434
1867-ik évi, vagyis XI. évfolyam	1,597	—	1,597
1866-ik évi, vagyis XII. évfolyam	1,597	—	1,597
A közös hadsereg tartalékából:			
1867-ik évi, vagyis XI. évfolyam	36,350	1,437	37,787
1866-ik évi, vagyis XII. évfolyam	41,922	1,692	43,614
Büntetésből tovább szolgálók	323	43	366
Mindössze	238,386	18,478	251,864
Ezekből:			
gyakorlati kiképzetést nyert	227,193	17,769	244,962
nincsen kiképezve	6,193	709	6,902

C) A nyilvántartásba áthelyezett családi indokból ideiglen felmentett egyének állománya 1877-ben.

1855. évi, vagyis	IV. korosztály	4,965 személy.
1854. » »	V. »	4,136 »
1853. » »	VI. »	3,809 »
1852. » »	VII. »	4,825 »
1851. » »	VIII. »	7,442 »
1850. » »	IX. »	9,635 »
1849. » »	X. »	9,348 »
1848. » »	XI. »	7,968 »
1847. » »	XII. »	10,033 »
1846. » »	XIII. »	9,171 »

Összesen **71,332** személy.

D) A honvédségi lovak anyakönyvi állománya 1877-ben.

6,845 ló, ezek közül ki van idomítva 6,085, nincs kiidomítva 760 ló.

3. A közös hadsereg.

A) A cs. és kir. hadsereg béke- és hadi állománya az 1877-ik évi december hó végén.

	Békében		Háboruban	
	fejszám	lovak	fejszám	lovak
A külön törzseken kívül levő tábornokok	149	—	195	—
Ő Felsége katonai irodájának személyzete, ő Felsége tábornokai és szárnysegédei, továbbá szárny- és szolgálati segédek, valamint küldöncztisztek	72	—	814	—
Vezérkar	751	—	909	—
Sorgyalogság	148,320	560	486,080	8,080
Vadászok	21,451	81	58,853	1,002
Testőrségi lovas-század	136	76	136	76
Lovasság	43,993	37,023	59,081	52,193
Tüzérség	30,795	8,787	82,973	48,852
Hadmérnökök	6,395	12	16,849	841
Utász-ezred	3,067	6	8,058	501
Egészségügyi csapat és helyőrségi kórházak	2,954	1	15,376	—
Katonai szekereszeti csapat	2,525	1,271	31,533	36,469
Katonai képző-intézetek	1,046	155	810	106
Katonai földrajzi intézet	421	—	288	—
Felszerelési kezelési intézetek	408	—	1,095	—
Vár- és térparancsnokságok	276	—	521	—
A csapatállomány számfelletti tisztjei és a hadsereg állomány-tisztjei, kik katonai hatóságoknál vagy magasabb parancsnokságoknál fogalmazói vagy segédszolgálatban alkalmazva vannak és a szolgálat egyéb személyzete	1,034	—	1,705	—
Hadagastyánok házai (kezelés)	75	—	75	—

	Békében		Háboruban	
	fejszám	lovak	fejszám	lovak
Hadelszállásolási házak	51	—	202	—
Hadfürdőház-parancsnokság	7	—	7	—
Lóujonezozási bizottság	22	—	176	—
Tábori lelkészek	235	—	385	—
Hadbírák	455	—	533	—
Katonaorvosi tiszti személyzet (a csapat és hadi intézetek kötelékén kívül)	120	—	173	—
Katonai hadbiztosági tisztviselők	152	—	690	—
Katonai számvitel-ellenőrzési tisztviselők	440	—	724	—
Katonai pénztári tisztviselők	27	—	157	—
Katonai élelmezési tisztviselők, továbbá az élelmezési és ágyruha-raktárak legénysége	1,283	—	9,968	—
Katonai gyógyszerészeti tisztviselők	88	—	320	—
Katonai épületigazgatósági tisztviselők	202	—	202	—
Katonai állatorvosok (a csapatkötelékén kívül)	—	—	67	—
Katonai fegyrintézetek	55	—	53	—
Tábori posta	—	—	319	—
Vasutigazgatósági személyzet	—	—	513	—
Tábori távirászat	—	—	136	—
Polgári országos bizottság	—	—	41	—
A hadfőparancsnokságnál alkalmazásban levő magasabb diplomatikai személyzet	—	—	3	—
A hadfőparancsnokságnál alkalmazásban levő magasabb rendőrségi tisztviselők	—	—	4	—
Összesen	267,005	47,972	780,026	148,120

B) A sorkatonaság és tartalékosok természetes és

	Sor- gyalogság	Vadász- csapatok	Lovasság	Tábori tüzérség	Erőd- tüzérség
Meghalt	4,488	392	860	528	159
Eltűnt	237	30	5	20	—
Kivégeztetett	3	—	—	—	—
Öngyilkos	252	35	69	32	6
Baleset által sujtatott	162	27	53	26	3
Szökevények	1,088	161	87	48	23
Fegyházakba szállított	247	26	95	14	9
Az aggastyánok házába ellátásra átvétetett	51	6	26	7	—
Az aggastyánok nyugállományába áthelyeztetett	70	3	24	8	2
Felülvizsgálat folytán véglegesen felszabadított v. felmentési levéllel ellátott	7,015	785	1,036	510	208
Családi tekintetből fölmentetett	1,754	175	259	159	59
Kivándorlási célból fölmentetett	100	40	25	33	11
Törvényellenes állítás folytán fölmentetett	897	96	132	91	20
Pótállítás folytán felmentetett	1,341	135	157	160	54
Mint pótegyének elbocsátottak	5,347	221	91	68	14
Közszolgálat végett felmentett	82	11	15	6	7
Egyezség alapján kiszolgáltatott idegenek	63	—	5	—	—
Egyebek	749	102	145	86	36
Összes fogyatéék 1877-ben	23,946	2,245	3,084	1,794	608
1877-ben a honvédséghez áthelyeztetett:					
A birodalmi tanácsban képviselt királyságok és országokba való:					
Tisztek	50	8	12	2	1
Legénység	36,819	5,556	1,536	2,847	880
A magyar korona országaiba való:					
Tisztek	4	—	3	—	—
Legénység	32,709	403	781	662	156

egyéb okok által történt fogyatéka az 1877-ik évben.

Műszaki tüzérség	Hadmér- nökök	Utász- ezred	Egészség- ügyi csa- patok	Katonai szekerészeti csapatok	Katonai képző- intézetek	Ruhafelsze- relési kezelő intézetek	Katonai élelmezési raktárak	Összesen
21	141	77	143	328	11	14	68	7,230
—	—	10	8	11	—	—	4	325
—	—	—	—	—	—	—	—	3
1	6	1	6	5	1	1	1	416
1	11	3	5	11	—	—	4	306
2	17	2	14	54	—	3	7	1,506
—	3	3	6	12	—	—	1	413
2	1	2	1	1	—	—	—	97
8	5	7	5	—	—	—	5	137
13	167	103	153	180	3	11	48	10,232
7	47	10	34	50	1	1	15	2,569
—	7	4	3	16	—	—	3	242
1	29	3	14	26	—	1	4	1,314
—	48	13	27	23	—	1	3	1,962
—	10	2	12	7	—	3	10	5,785
6	3	3	5	1	—	—	1	140
—	—	—	—	—	—	—	—	68
1	68	10	96	43	1	1	6	1,344
63	563	253	532	768	17	36	130	34,089
—	—	1	12	1	—	—	2	89
174	898	377	1,484	3,136	—	88	600	54,422
—	—	—	—	—	—	—	—	7
20	237	90	919	1,879	—	17	172	38,045

4. Hadi tengerészet.

A) A csász. és kir. tengeri hajóhad járműveinek tonnatartalma s lóerejük száma
1877. évi december hó végén.

A hajó neve	neve	tonna- tartalma	lóereje	
I. Hadihajók				
Páncélhajók	Kasamatta-hajók	Tegethof.	7,390	1,200
		Custozza.	7,060	1,000
		Lissa	6,080	1,000
		E. H. Albrecht	5,940	800
		Kaiser	5,810	800
	Fregatták	Don Juan d'Austria	3,550	650
		Kaiser Max	3,550	650
		Prinz Eugen	3,550	650
		E. H. Ferdinand Max	5,146	800
		Habsburg	5,140	800
Fregatták	Salamander	3,110	500	
	Radetzky	3,430	600	
Korvettek	fedett	Laudon	3,430	600
		Donau	2,440	400
	nyitva	Dandolo	1,700	230
		E. H. Friedrich	1,570	230
		Saida	2,440	400
		Fasana	1,970	400
		Helgoland	1,820	400
		Zrínyi	1,340	230
		Fruntsberg	1,340	230
		Aurora	1,340	230
Ágyunaszádok	Velebich	900	230	
	Dalmat.	900	230	
	Hum.	900	230	
	Zara	840	320	
	Nautilus	570	90	
	Albatros	570	90	
	Kerka	540	90	
	Narenta	540	90	
	Möve	370	45	
	Sansego	350	90	
Csavargőzösök	Jelzőhajók	Miramar	1,830	450
		Kaiserin Elisabeth	1,570	350
	Yachtok	Greif	1,350	300
		Fantasie	330	120
		Andreas Hofer	850	180
Szállító-gőzösök	Taurus	550	150	
	Fiume	440	120	
	Gargnano	1,380	270	
Műhelyhajó	Triest	960	220	
	Pola	910	160	
	Cyclop	2,150	250	

A hajó neve	neve	tonna- tartalma	lóereje
A D u n á n			
Monitorok	Maros	310	80
	Leitha	310	80
II. Iskolai hajók és hulkok			
Tüzérségi iskolahajó	Adria	2,430	—
Hajótanoncz-iskolahajó	Schwarzenberg	2,650	—
Torpedo-iskolahajó	Seehund	900	230
Vitorlás-Korvett	Minerva	590	—
Vitorlás-Brigg	Arthemisia	180	—
Kaszárnyahajó	Bellona	1,610	—
Vitorlás-Brigg	Bravo	200	—
Vitorlás-Szkuuer	Arethusa	170	—
	Chamäleon	200	—
	Vulcan	720	—
	Feuerspeier	3,000	—
	Drache	2,350	—
	Curtatone	600	—
	Hulkok	Fermo	250
	Forte	250	—
	Proserpina	70	—
	Novara	2,650	—
III. Tenderek			
Vontatógőzös	Triton	180	75
	Grille	360	90
	Gemse	360	90
Gőzszázad	Alnoch	180	40
	Thurn-Taxis	120	40
	Gorzowsky	40	16
Mindössze		118,620	17,616

B) A felszerelt s az I. tartalékban levő

Hajók neve és neve		Tonnatartalma	Lóerő	
Felszerelve	Kasamatta hajó	Custoza	7,060	1,000
		Don Juan d' Austria	3,550	650
	Corvettek	Donau	2,440	400
		Dandolo	1,700	230
		Fruntsberg	1,340	230
	Ágyunaszádok	Albatros	570	90
		Kerka	540	90
		Narenta	540	90
		Möve	370	45
	Csavargózs	Andreas Hofer	850	180
	Szállító gőzs	Pola	910	160
	Gőznaszád	Grille	360	90
	Uszály-gőzs	Triton	180	75
	Iskola-hajók	Tüzérségi tanulók iskola hajója	Adria	2,430
Schwarzenberg			2,650	—
Kaszárnyahajó		Bellona	1,610	—
Torpedó iskolahajó		Seehund	900	230
Tengeri tüzakna iskolahajó	Curtatone	600	—	
Yacht-tartalékban	Jelző hajó	Miramar	1,830	450
	Yachtok	Greif	1,350	309
		Fantasie	330	120
I. tartalékban	Szállító gőzs	Triest	960	220
Ügyelő hajó hulk	Vulkan	720	—	
Összesen		33,790	4,650	
A többi a hadihajó-állományhoz tartozó hajók tonnatartalma, lóereje és ágyúik száma, valamint a hajón kívüli s az egyéb szakokhoz tartozó személyzet száma		84,830	12,966	
Mindössze		118,620	17,716	

*) Naszád- és tábori tüzérségi ágyúk nélkül.

hajók az 1877-ik év december hó végén.

Ágyúk *)	S z e m é l y z e t								Összesen
	Tenger-nagyok	Törzs-	Fő-	Tengerészeti katonai növendékek	Lelkészek, orvosok, hadbírák és tisztviselők	Hajós legénység		Tiszti szolgák, kézmivesek s egyéb személyzet	
		tisztek	altisztek			legénység			
14	1	3	11	12	13	61	427	42	570
12	—	2	7	12	7	57	287	29	401
13	—	1	8	15	6	49	153	27	259
14	—	1	8	24	6	42	177	23	281
4	—	1	6	7	6	38	184	24	266
2	—	1	4	3	3	21	72	13	117
2	—	1	4	1	3	19	68	13	109
2	—	1	4	2	3	19	70	13	112
2	—	—	5	1	3	14	39	13	75
3	—	1	4	3	4	17	60	14	103
2	—	—	5	—	3	14	44	11	77
—	—	—	3	—	3	14	38	10	68
1	—	—	1	1	1	7	23	2	35
17	—	2	16	14	6	49	852	33	972
8	—	1	5	—	2	36	56	14	114
12	—	1	9	5	2	37	326	17	397
—	—	—	1	—	2	10	13	6	32
—	—	—	1	—	—	5	10	3	19
2	—	—	1	—	1	12	22	4	40
2	—	—	1	—	1	4	12	3	21
—	—	—	1	—	1	2	8	3	15
2	—	—	1	—	2	5	21	3	32
—	—	—	7	—	3	12	10	13	45
114	1	16	113	100	81	544	2,972	333	4,160
317	6	35	158	11	379	436	2,176	1,525	4,726
431	7	51	271	111	460	980	5,148	1,858	8,886

B) Honvédségi képző-intézetek az 1877-diki tanévben.

	Tanítók	Tanulók összes száma	E r e d m é n y e k		
			magasabb képző-inté- zetbe áthe- lyeztetett, avagy jeles	be nem feje- zett avagy ki nem elégítő	a zárvizsgá- latot ered- ménynyel- tette le
I. Iskolák a központban:					
Ludovika akadémia Budapesten:					
a) törzstiszti tanfolyam	1)	1)	1)	1)	1)
b) tiszti tanfolyam		18	4	6	8
c) tisztképző tanfolyam	20	134	13	55	66
d) Előkészítő tanfolyam		99	13	40	46
Központi lovastiszti iskola Jászberényben:					
a) tiszti tanfolyam	—	19	1	4	14
b) előkészítő tanfolyam	6	12	4	5	3
c) patkoló kovácsi tanfolyam	2	37	15	3	19
Központi csatáriskola Déván	6	212	23	—	189
Tábori rendőri tanfolyam Budapesten	5	56	19	13	24
Állatorvosi tanfolyam a budapesti állatgyógy- intézetben	2)	17	—	—	17
Központi kezelőtiszti tanfolyam Budapesten . .	3	34	1	11	22
II. Számvivő altiszti iskolák a kerületeknél . .	7	119	—	—	119
III. Fokozatos elméleti és gyakorlati kiképzés:					
A) a gyalogságnál:					
a) altiszti iskolák a zászlóaljknál	3)	1,719	—	525	1,194
b) altiszti iskolák a dandároknál	56	1,421	—	227	1,194

1) Ez évben törzstiszti tanfolyam nem volt.

2) Intézetbeliek.

3) A zászlóalj tisztei.

	Tanítók	Tanulók összes száma	E r e d m é n y e k		
			magasabb képző-inté- zetbe áthe- lyeztetett, avagy jeles	be nem feje- zett avagy ki nem elégítő	a zárvizsgá- latot ered- ménynyel- tette le
c) utásztanosztályok	14	437	—	—	437
d) betegápoló és sebesültvivő tanfolyamok a dandároknál	14	319	—	—	319
e) dobos és kürtös tanfolyamok a dandároknál	92 dobos 92 kürtös	215 dobos 203 kürtös	—	—	215 dobos 203 kürtös
B) a lovasságnál:					
a) altiszti iskolák a lovasságnál	20	171	—	24	147
b) trombitások kiképzési tanfolyama a lovas- ezredekknél	10	22	—	—	22
c) központi lovas-utászok a 4-dik századok sza- kaszáinak kiképzése	20	380	—	—	380

KSH Könyvtár

XI.

A MAGYARORSZÁGI TÜZKÁROK

1877-ben.



A magyarországi tűzkárok 1877-ben.

Folyó száma	A törvényhatóság neve	A t ű z v é s z												összes értéke o. ó.	
		napja	o k a				á l t a l o k o z o t t k á r								
			gyújtogatás	gondatlanság vagy hanyagság	villámcsapás	ismeretlen	egészben	részben	l e é g e t t		belevészett emberek	elégett házi állatok	száma	frt	kr.
		házak							gazdasági épületek						
		1	Abauj megye . . .	104	41	10	1	52	270	38	211	15	—	27	234,174
	Kassa sz. k. város .	2	—	—	—	2	5	—	—	1	—	—	8,300	—	
	Összesen . . .	106	41	10	1	54	275	38	211	16	—	27	242,474	32	
2	Alsó-Fehér megye .	41	9	4	2	26	11	9	13	4	1	9	5,921	10	
3	Arad megye. . .	178	74	29	8	67	65	49	74	13	—	49	109,053	22	
	Arad sz. k. város .	9	1	6	1	1	4	—	—	2	—	—	3,985	—	
	Összesen . . .	187	75	35	9	68	69	49	74	15	—	49	113,038	22	
4	Árva megye. . .	11	1	1	—	9	90	5	105	9	—	4	157,948	60	
5	Bács megye. . .	164	34	21	1	108	89	33	51	5	—	35	145,928	56	
	Baja sz. k. város .	5	—	—	—	5	4	—	—	—	—	—	2,452	—	
	Szabadka » »	7	1	3	—	3	1	—	1	—	—	—	2,018	—	
	Ujvidék » »	1	—	—	—	1	2	2	1	—	—	—	4,700	—	
	Zombor » »	13	1	10	—	2	—	3	2	2	—	—	2,803	—	
	Összesen . . .	190	36	34	1	119	96	38	55	7	—	35	157,901	56	
6	Baranya megye. .	48	21	6	1	20	19	7	27	8	—	11	32,449	69	
	Pécs sz. k. város .	11	—	1	—	10	1	3	5	3	—	—	6,060	—	
	Összesen . . .	59	21	7	1	30	20	10	32	11	—	11	38,509	69	

A magyarországi tüzkárok 1877-ben.

Folyó szám	A törvényhatóság neve		Az elégett tárgyak				A kár enyhítésére				A községben létező tüzkárelleni intézkedések				A megkárosult községek száma	
			közül biztosítva volt érték		fejében a biztosító intézetek által fizetett kártérítés		az állam által nyújtott segély		magánkönyörületesség		intézkedések		eszközök			
			frt	kr	frt	kr	frt	kr	frt	kr	tűzoltó-társulatok	éji- és tűzörök	szekér	kézi-fecskendők		száma
1	Abauj megye . . .	98,164	82	75,875	27	150	—	200	—	1	70	54	134	75		
	Kassa sz. k. város . . .	6,618	—	4,013	62	—	—	—	—	1	20	4	2	1		
	Összesen . . .	104,782	82	79,888	89	150	—	200	—	2	90	58	136	76		
2	Alsó-Fehér megye . . .	2,085	—	592	50	—	—	—	—	3	61	19	45	22		
3	Arad megye . . .	30,579	13	21,166	85	—	—	222	90	3	422	178	194	83		
	Arad sz. k. város . . .	16,700	—	3,288	01	—	—	75	—	3	14	11	2	1		
	Összesen . . .	47,279	13	24,454	86	—	—	297	90	6	436	189	196	84		
4	Árva megye . . .	55,530	—	37,963	—	500	—	360	—	—	22	10	—	11		
5	Bács megye . . .	45,614	47	23,980	56	—	—	1,380	—	5	192	116	142	72		
	Baja sz. k. város . . .	—	—	—	—	—	—	30	70	—	—	—	—	1		
	Szabadka . . .	500	—	240	—	—	—	—	—	—	82	10	2	1		
	Ujvidék . . .	750	—	750	—	—	—	—	—	2	—	7	4	1		
	Zombor . . .	600	—	300	—	—	—	50	—	1	4	7	4	1		
	Összesen . . .	47,464	47	25,270	56	—	—	1,460	70	8	278	140	152	76		
6	Baranya megye . . .	4,680	—	3,734	87	—	—	—	—	1	43	23	16	40		
	Pécs sz. k. város . . .	3,330	—	2,640	23	—	—	—	—	1	1	2	5	1		
	Összesen . . .	8,010	—	6,375	10	—	—	—	—	2	44	25	21	41		

Folyó szám	A törvényhatóság neve		A tűzvétség												összes értéke o. é.		
			oka					által okozott kár									
			napja	gyújtogatás	gondatlanság vagy hanyagság	villámcsapás	ismeretlen	egészben	részben	egészben	részben	belevesztett emberek	elégett házi állatok	száma			
														leégett házak			gazdasági épületek
7	Bars megye . . .	55	19	3	1	32	127	16	9	36	1	113	134,712	23			
8	Békés megye . . .	36	6	8	1	21	18	6	10	6	—	39	14,031	10			
9	Bereg megye . . .	67	45	5	1	16	44	3	50	—	1	50	44,322	64			
10	Besztercze-Naszód megye . . .	22	4	1	2	15	6	8	26	4	—	1	19,616	85			
11	Bihar megye . . .	143	55	29	4	55	73	10	56	12	1	91	66,399	70			
	Nagyvárad sz. k. v.	9	3	3	—	3	2	5	1	—	—	—	9,681	30			
	Összesen . . .	152	58	32	4	58	75	15	57	12	1	91	76,081	—			
12	Borsod megye . . .	84	20	13	2	49	149	6	88	—	—	7	104,905	90			
13	Brassó megye . . .	32	4	1	—	27	6	12	73	21	—	6	27,955	47			
14	Csanád megye . . .	22	4	5	—	13	21	1	25	1	—	—	31,146	—			
15	Csik megye . . .	18	7	3	1	7	182	4	294	2	—	27	130,087	61			
16	Csongrád megye . . .	18	3	6	—	9	12	—	6	2	—	36	9,703	—			
	H.-M.-Vásárh. sz. k. v.	11	—	1	—	10	8	—	9	—	—	1	1,980	75			
	Szeged sz. k. város . . .	19	—	—	—	19	18	2	2	—	—	—	14,960	—			
	Összesen . . .	48	3	7	—	38	38	2	17	2	—	37	26,643	75			
17	Esztergom megye . . .	29	6	2	—	21	33	22	31	2	—	152	50,507	59			
18	Fehér megye . . .	72	7	9	1	55	68	5	99	3	—	1,039	186,709	06			
	Székesfehérvár sz. k. város . . .	7	—	3	—	4	—	1	1	2	—	1	2,126	—			
	Összesen . . .	79	7	12	1	59	68	6	100	5	—	1,040	188,835	90			

Folyó szám	A törvényhatóság neve		Az elégett tárgyak				A kár enyhítése				A községben létező tűzkárellel intézkedések				A megkárosult községek száma
			közül biztosítva volt érték		fejében a biztosító intézetek által fizetett kártérítés		az állam		magánkönyörületesség		intézkedések		eszközök		
			frt	kr	frt	kr	által nyújtott segítség				tűzoltó-társulatok	éji- és tűzörök	szekérszekérek	kézi-kézi	
							frt	kr	frt	kr					
7	Bars megye . . .	32,321	—	26,192	—	—	—	—	—	4	109	38	15	44	
8	Békés megye . . .	2,550	—	2,057	39	—	—	—	123	19	3	66	77	32	18
9	Bereg megye . . .	20,330	—	12,013	—	—	—	—	—	—	—	78	6	9	44
10	Beszterce-Naszód megye . . .	5,811	—	5,614	—	—	—	—	30	—	1	38	6	37	14
11	Bihar megye . . .	34,074	50	25,629	84	—	—	—	20	—	3	172	108	101	89
	Nagyvárad sz. k. v.	1,800	—	799	—	—	—	—	—	—	2	36	13	1	1
	Összesen . . .	35,874	50	26,428	84	—	—	—	20	—	5	208	121	102	90
12	Borsod megye . . .	32,212	—	24,070	86	—	—	—	36	—	2	110	26	54	44
13	Brassó megye . . .	5,624	50	3,828	22	—	—	—	12	75	1	27	15	6	10
14	Csanád megye . . .	12,620	—	6,479	92	—	—	—	—	—	—	14	10	1	15
15	Csik megye . . .	830	—	—	—	250	—	—	281	21	2	50	11	149	18
16	Csongrád megye . . .	2,190	—	1,250	43	—	—	—	40	—	1	20	8	—	6
	H.-M.-Vásárh. sz.k.v.	1,450	—	502	15	—	—	—	—	—	1	31	27	—	1
	Szeged sz. k. város . . .	12,150	—	6,886	87	—	—	—	—	—	1	—	20	4	1
	Összesen . . .	15,790	—	8,639	45	—	—	—	40	—	3	51	55	4	8
17	Esztergom megye . . .	18,843	—	15,420	43	—	—	—	47	—	1	38	22	7	19
18	Fehér megye . . .	28,438	—	21,582	16	—	—	—	357	97	1	76	62	12	46
	Székesfehérvár sz. k. város . . .	—	—	—	—	—	—	—	—	—	1	24	6	—	1
	Összesen . . .	28,438	—	21,582	16	—	—	—	357	97	2	100	68	12	47

Folyó szám	A törvényhatóság neve		A t ű z v é s z													
			oka				által okozott kár									
			napja	gyújtogatás	gondatlanság vagy hanyagság	villámcsapás	ismeretlen	egészben	részben	leégett		bevezetett emberek	élegett házi állatok	összes értéke o.é.		
										házak	gazdasági épületek					
száma	száma	száma	száma	száma	száma	száma	száma	száma	száma	száma	száma	száma	száma	száma		
19	Fogaras megye . . .	15	1	2	—	12	8	6	32	1	—	17	9,924	—		
20	Gömör megye . . .	38	1	9	2	26	96	34	225	39	—	113	189,209	62		
21	Győr megye . . .	58	3	6	—	49	78	13	35	6	—	231	86,528	76		
	Győr sz. kir. város . . .	1	—	—	—	1	—	—	—	—	—	—	60	—		
	Összesen . . .	59	3	6	—	50	78	13	35	6	—	231	86,588	76		
22	Hajdu megye . . .	27	5	8	—	14	10	1	6	2	—	5	11,510	20		
	Debreczen sz. k. v. . .	9	—	—	—	9	3	1	8	2	—	—	10,222	51		
	Összesen . . .	36	5	8	—	23	13	2	14	4	—	5	21,732	71		
23	Háromszék megye . . .	64	26	11	—	27	7	9	97	5	2	25	43,641	90		
24	Heves megye . . .	60	9	13	—	38	164	112	162	35	—	18	148,140	84		
25	Hont megye . . .	51	9	2	—	40	115	19	86	39	—	45	62,466	50		
	Selmecz és Bélabánya sz. kir. város . . .	—	—	—	—	—	—	—	—	—	—	—	—	—		
	Összesen . . .	51	9	2	—	40	115	19	86	39	—	45	62,466	50		
26	Hunyad megye . . .	44	16	5	6	17	173	17	283	5	6	269	103,402	71		
27	Jász-N.-K.-Szolnok megye	60	6	22	1	31	13	6	16	10	2	8	62,358	69		
28	Kis-Küküllő megye . . .	31	7	5	2	17	27	21	93	2	—	4	26,722	90		

Folyó szám	Az elégett tárgyak		A kár enyhítésére				A községben létező tűzkárelleni				A megkárosult községek száma	
							intézkedések		eszközök			
	közül biztosítva volt érték	fejében a biztosító intézetek által fizetett kártérítés	az állam	magánkönyörületesség	tűzoltó társulatok	éjli- és tűzórók	szekér	kézi-fecskendők	s z á m a			
										által nyújtott segítség		
frt	kr	frt	kr	frt	kr	frt	kr	száma				
19	Fogaras megye . .	2,080	654	—	—	—	—	1	30	6	5	13
20	Gömör megye . .	70,729	37,645	45	—	—	—	1	56	17	165	29
21	Győr megye . .	25,666	19,352	66	—	—	—	2	140	38	15	32
	Győr sz. kir. város .	—	—	—	—	—	—	1	8	5	21	1
	Összesen .	25,666	19,352	66	—	—	—	3	148	43	36	33
22	Hajdu megye . .	8,097	4,661	—	—	—	—	2	34	17	14	7
	Debreczen sz. k. v. .	6,914	6,280	51	—	—	—	1	26	14	2	1
	Összesen .	15,011	10,941	51	—	—	—	3	60	31	16	8
23	Háromszék megye .	10,080	6,853	05	—	—	110	—	—	41	122	38
24	Heves megye . .	78,900	33,194	71	150	1,483	67	2	70	33	19	30
25	Hont megye . .	19,925	18,057	—	—	168	—	2	115	31	56	39
	Selmece és Béalábánya sz. k. város .	—	—	—	—	—	—	—	—	—	—	—
	Összesen .	19,925	18,057	—	—	168	—	2	115	31	56	39
26	Hunyad megye . .	11,142	6,612	77	200	361	93	1	100	7	21	32
27	Jász-N.-K.-Szolnok megye . .	24,045	2,487	—	—	85	50	5	157	68	18	36
28	Kis-Küküllő megye	14,232	8,934	99	—	—	—	—	77	3	17	24

Folyó szám	A törvényhatóság neve	A t ű z v é s z												Összes értéke o.é.	
		oka					által okozott kár								
		napja	gyújtogatás	gondatlanság vagy hanyagság	villámcsapás	ismeretlen	egészben	részben	egészben	részben	belevészett emberek	elégett házi állatok	leégett		
													házak	gazdasági épületek	frt
száma	száma	száma	száma	száma	száma	száma	száma	száma	száma	száma	száma	száma	száma	száma	
29	Kolos megye . .	97	67	14	3	13	50	6	73	5	—	12	35,372	85	
	Kolozsvár sz. kir. város . . .	4	1	—	—	3	—	—	3	—	—	2	1,008	—	
	Összesen .	101	68	14	3	16	50	6	76	5	—	14	36,380	85	
30	Komárom megye .	21	2	1	—	18	80	—	39	1	2	18	136,969	02	
	Komárom szab. kir. város	8	—	—	—	8	6	—	1	—	—	—	9,777	—	
	Összesen .	29	2	1	—	26	86	—	40	1	2	18	146,746	02	
31	Krassó megye . .	61	20	5	—	36	11	6	19	2	—	11	19,788	91	
32	Liptó megye . .	21	—	4	—	17	78	28	174	11	—	66	110,305	74	
33	Máramaros megye .	71	35	12	1	23	63	24	60	12	—	26	67,911	24	
34	Maros-Torda megye	46	16	9	1	20	24	14	25	13	1	53	175,411	55	
	M.-Vásárhely sz. kir. város	2	—	—	—	2	—	8	3	4	—	—	6,702	—	
	Összesen .	48	16	9	1	22	24	22	28	17	1	53	182,113	55	
35	Moson megye . .	35	2	—	—	33	7	39	66	33	—	59	102,260	75	
36	Nagy-Küküllő megye	38	6	4	—	28	4	16	123	53	—	19	29,118	66	
37	Nógrád megye . .	54	13	13	1	27	159	9	49	5	1	269	112,644	79	
38	Nyitra megye . .	236	12	3	2	219	687	37	387	20	3	918	675,215	29	

Folyó szám	A törvényhatóság neve		Az elégett tárgyak				A kár enyhítésére				A községben létező tűzkár elleni intézkedések				A megkárosult községek száma	
			közül biztosítva volt érték		fejében a biztosító intézetek által fizetett kárérték		az állam által nyújtott segítség		magánkönyörületesség		intézkedések		eszközök			
			frt	kr	frt	kr	frt	kr	frt	kr	tűzoltó-társulatok	éjj- és tűzörök	szekér	kézi-		fecskendők
29	Kolos megye . . .	4,907	27	3,174	63	-	-	83	31	1	182	3	80	62		
	Kolozsvár sz. kir. város	650	-	650	-	-	-	-	-	1	22	18	-	1		
	Összesen	5,557	27	3,824	63	-	-	83	31	2	204	21	80	63		
30	Komárom megye . . .	44,422	-	28,134	76	720	40	1,212	-	-	38	18	-	15		
	Komárom sz. kir. város	9,398	-	7,903	-	-	-	-	-	1	16	6	29	1		
	Összesen	53,820	-	36,037	76	720	40	1,212	-	1	54	24	29	16		
31	Krassó megye	2,410	-	967	-	-	-	9	04	1	130	20	49	38		
32	Liptó megye	26,210	-	19,596	22	-	-	-	-	1	25	9	4	19		
33	Máramaros megye . . .	25,440	-	11,247	71	-	-	20	-	2	55	13	7	37		
34	Maros-Torda megye . . .	5,812	-	2,765	97	-	-	2	-	4	95	19	48	39		
	M.-Vásárhely sz. k. város	3,950	-	2,251	-	-	-	133	01	1	5	2	5	1		
	Összesen	9,762	-	5,016	97	-	-	135	01	5	100	21	53	40		
35	Moson megye	30,720	75	28,221	25	-	-	100	-	2	61	29	10	21		
36	Nagy-Küküllő megye	14,183	-	7,356	46	-	-	1,268	-	4	128	21	107	28		
37	Nógrád megye	39,009	75	26,010	56	250	-	390	-	2	56	22	5	40		
38	Nyitra megye	321,029	07	262,523	66	-	-	1,450	-	5	245	76	47	122		

Folyó szám	A törvényhatóság neve		A t ű z v é s z															
			o k a					á t a l o k o z o t t k á r										
			napja	gyújtogatás	gondatlanság vagy hanyagság	villámcsapás	ismeretlen	leégett				belevezett emberek	elégett házi állatok	Összesértéke o.é.				
								egészben	részben	egészben	részben					házak	gazdasági épületek	frt
s z á m a																		
39	Pest-Pilis-Solt m. . .	110	18	16	5	71	87	27	34	27	-	104	201,657	26				
	Budapest sz. k. v. . .	47	-	4	-	43	21	29	7	8	-	2	163,384	12				
	Kecskemét sz. k. v. . .	8	-	1	-	7	5	1	-	1	-	-	5,935	-				
	Összesen	165	18	21	5	121	113	57	41	36	-	106	370,976	38				
40	Pozsony megye	187	6	8	-	173	857	34	498	41	4	165	798,949	76				
	Pozsony sz. k. város . . .	4	-	-	-	4	4	4	-	4	-	-	7,842	60				
	Összesen	191	6	8	-	177	861	38	498	45	4	165	806,792	36				
41	Sáros megye	110	32	9	1	68	155	88	222	124	4	78	178,821	70				
42	Somogy megye	86	26	13	1	46	88	3	135	81	1	164	127,523	90				
43	Sopron megye	92	12	6	1	73	386	123	365	101	1	345	349,449	46				
	Sopron sz. k. város . . .	4	-	-	-	4	2	1	1	2	-	7	8,795	-				
	Összesen	96	12	6	1	77	388	124	366	103	1	352	358,244	46				
44	Szabolcs megye	112	25	12	2	73	81	8	94	4	-	20	158,920	10				
45	Szatmár megye	62	10	7	2	43	33	20	46	6	-	6	44,518	98				
	Szatmárnémeti sz. k. város	1	-	1	-	-	-	-	1	-	-	-	3,505	38				
	Összesen	63	10	8	2	43	33	20	47	6	-	6	48,024	36				
46	Szeben megye	30	3	2	-	25	6	81	167	6	2	25	60,506	10				
47	Szepes megye	42	7	12	-	23	545	70	789	31	13	277	631,196	05				

Folyó szám	A törvényhatóság neve	Az elégett tárgyak				A kár enyhítésére				A községben létező tűzkár elleni intézkedések				A megkárosult községek száma		
		közül biztosítva volt érték		fejében a biztosító intézetek által fizetett kártérítés		az állam		magánkönyörületesség		tűzoltó-társulatok		éji- és tűzörök			eszközök	
		által nyújtott segítség				szekér		kézi-		fecskendők						
		frt	kr	frt	kr	frt	kr	frt	kr	frt	kr	száma	száma		száma	száma
39	Pest-Pilis-Solt m. . .	46,507	—	31,547	38	—	—	277	30	7	192	107	27	65		
	Budapest sz. k. v. . .	969,575	—	118,849	78	—	—	—	—	5	—	21	10	1		
	Kecskemét sz. k. v. . .	5,010	—	3,422	20	—	—	—	—	2	15	7	—	1		
	Összesen . . .	1,021,092	—	153,819	36	—	—	277	30	14	207	135	37	67		
40	Pozsony megye . . .	275,206	10	225,971	78	—	—	306	—	8	346	119	47	110		
	Pozsony sz. k. város . . .	71,823	21	7,042	60	—	—	—	—	1	—	8	—	1		
	Összesen . . .	347,029	31	233,014	38	—	—	306	—	9	346	127	47	111		
41	Sáros megye . . .	84,307	25	66,060	48	150	—	—	—	4	132	11	7	85		
42	Somogy megye . . .	22,002	50	14,366	18	—	—	501	—	2	81	71	10	57		
43	Sopron megye . . .	125,003	88	73,229	21	—	—	230	75	1	251	74	7	59		
	Sopron sz. k. város . . .	7,925	—	7,925	—	—	—	—	—	1	4	6	11	1		
	Összesen . . .	192,928	88	81,154	21	—	—	230	75	2	255	80	18	60		
44	Szabolcs megye . . .	108,608	—	51,240	38	100	—	433	—	—	81	66	41	63		
45	Szatmár megye . . .	30,145	50	14,726	62	—	—	400	—	2	53	48	33	41		
	Szatmárnémeti sz. k. város . . .	3,500	—	3,000	—	—	—	—	—	1	20	4	1	1		
	Összesen . . .	33,645	50	17,726	62	—	—	400	—	3	73	52	34	42		
46	Szeben megye . . .	13,217	—	8,152	33	200	—	395	43	2	43	23	32	19		
47	Szepes megye . . .	170,176	50	144,458	11	500	—	1,359	35	4	110	37	26	33		

Folyó szám	A törvényhatóság neve	napja	A t ű z v é s z														Összesértéke o. é.			
			o k a				á t t a l o k o z o t t k á r													
			gyújtogatás	gondatlanság vagy hanyagság	villámcsapás	ismeretlen	egészben		részben		egészben		részben		bevezetett emberek	elégett házi állatok			száma	száma
							leégett házak	leégett gazdasági épületek	leégett házak	leégett gazdasági épületek										
száma	száma	száma	száma	száma	száma	száma	száma	száma	száma	száma	száma	száma	száma	száma	száma	száma	frt	kr		
48	Szilágymegye . . .	104	66	17	2	19	62	13	23	11	2	25	27,470	75						
49	Szolnok-Doboka m. . .	32	16	5	1	10	15	12	9	11	—	1	6,936	35						
50	Szörény megye . . .	27	5	7	—	15	8	11	37	2	2	25	40,176	17						
51	Temes megye . . .	136	73	24	1	38	39	28	41	19	1	39	69,289	63						
	Temesvár szab. kir. város . . .	3	—	—	—	3	1	1	—	1	—	—	2,185	—						
	Versecz sz. k. v. . .	8	—	—	—	8	—	1	5	1	—	—	6,300	—						
	Összesen . . .	147	63	24	1	49	40	30	46	21	1	39	77,774	63						
52	Tolna megye . . .	65	5	8	—	52	81	6	31	1	1	813	102,097	70 ^{1/2}						
53	Torda-Aranyos m. . .	42	27	8	2	5	8	15	14	5	—	—	13,840	21						
54	Torna megye . . .	10	4	1	—	5	76	4	142	—	1	13	72,695	25						
55	Torontál megye . . .	86	13	18	3	52	107	18	55	6	—	71	114,254	92						
	Pancsova sz. k. v. . .	8	—	1	—	7	—	2	—	6	—	—	495	—						
	Összesen . . .	94	13	19	3	59	107	20	55	12	—	71	114,749	92						
56	Trencsén megye . . .	105	2	3	—	100	467	2	543	7	3	122	408,474	89						
57	Turóc megye . . .	10	—	2	—	8	8	3	11	1	—	—	12,095	—						
58	Udvarhely megye . . .	29	12	2	2	13	4	6	35	4	—	39	11,867	—						
59	Ugocsa megye . . .	20	4	3	1	12	28	7	32	8	—	17	29,730	15						
60	Ung megye . . .	59	8	22	1	28	111	34	254	19	—	512	168,491	42						

Folyó szám	A törvényhatóság neve		Az elégett tárgyak				A kár enyhítésére				A községbenlétező tűzkár elleni intézkedések				A megkárosult községek száma		
			közül biztosítva volt érték		fejében a biztosító intézetek által fizetett kártérítés		az állam		magánkönyörületesség		tűzoltó-társulatok		éji- és tűzörök			eszközök	
			szekér		kézi-		által nyújtott segítség		fecskeendők								
			frt	kr	frt	kr	frt	kr	frt	kr	frt	kr	frt	kr		frt	kr
48	Szilágy megye . . .	11,246	—	4,097	—	—	—	28 11	—	2	67	28	52	61			
49	Szolnok-Doboka m.	200	—	148 41	—	—	—	15	—	1	57	7	17	23			
50	Szörény megye . . .	21,960	—	1,200	—	100	—	268 63	—	1	71	8	12	16			
51	Temes megye . . .	26,721	—	8,330	—	—	—	9 33	—	5	204	46	53	65			
	Temesvár szab. kir. város	2,135	—	930	—	—	—	—	—	3	21	11	8	1			
	Versecz sz. k. v. . . .	2,000	—	2,000	—	—	—	—	—	1	7	2	6	1			
	Összesen	30,856	—	11,260	—	—	—	9 33	—	9	232	59	67	67			
52	Tolna megye	28,086 50	—	18,604 22	—	—	—	547 50	—	5	75	61	15	29			
53	Torda-Aranyos m. . .	6,432 30	—	2,302 40	—	—	—	—	—	1	78	9	105	23			
54	Torna megye	6,978 25	—	6,676 25	—	—	—	100 62	—	1	11	9	10	5			
55	Torontál megye	17,859	—	14,017 76	—	—	—	1,260	—	4	96	53	21	54			
	Pancsova sz. k. v. . . .	—	—	—	—	—	—	—	—	1	26	6	—	1			
	Összesen	17,859	—	14,017 76	—	—	—	1,260	—	5	122	59	21	55			
56	Trencsén megye	184,902 73	—	142,639 40	—	200	—	1,674 60	—	8	160	35	47	73			
57	Turóc megye	3,010	—	2,583	—	—	—	—	—	1	25	6	5	10			
58	Udvarhely megye . . .	3,257 45	—	653	—	—	—	1 50	—	—	30	8	38	17			
59	Ugocsa megye	13,150	—	9,043 09	—	—	—	—	—	—	—	36	—	15			
60	Ung megye	31,631 62	—	24,470 34	—	185 58	—	538 81	—	1	99	10	4	49			

Folyó szám	A törvényhatóság neve		A t ű z v é s z													
			o k a					á t t a l o k o z o t t k á r								
			napja	gyújtogatás	gondatlanság vagy hanyagság	villámcsapás	ismeretlen	egészben	részben	egészben	részben	belevesztett emberek	eléggett házi állatok	Összes értéke o. é.		
														leéggett	házak	gazdasági épületek
		s z á m a														
61	Vas megye	120	28	13	1	78	368	68	297	101	4	1,163	510,725	93		
62	Veszprém megye . . .	92	16	18	7	51	377	6	254	2	2	965	245,560	70		
63	Zala megye	90	14	7	7	62	244	49	290	23	—	248	142,610	80		
64	Zemplén megye	212	29	24	—	159	482	78	321	68	3	419	595,546	20		
65	Zólyom megye	34	5	7	1	21	65	17	102	5	—	42	143,418	85		
	Országos főösszeg . . .	4,577	1,089	612	87	2,789	8,012	1,546	8,190	1,115	65	9,593	9.166,570	45 1/2		



Folyó szám	A törvényhatóság neve		Az elégett tárgyak				A kár enyhítése				A községben létező tűzkár elleni intézkedések				A megkárosult községek száma	
			közül biztosítva volt érték		fejében a biztosító intézetek által fizetett kártérítés		az állam által nyújtott segély		magánkönyörületesség		intézkedések		eszközök			
			frt	kr	frt	kr	frt	kr	frt	kr	tűzoltó-társulatok	éjli- és tűzőrök	szekér	kézi-		fecskendők
61	Vas megye . . .	139,682	62	111,213	23	—	—	9,289	—	9	278	54	59	98		
62	Veszprém megye .	51,410	—	38,607	29	60	50	293	80	5	123	77	38	61		
63	Zala megye . . .	15,427	—	11,727	—	—	—	242	—	5	86	41	21	69		
64	Zemplén megye .	261,685	87	182,854	37	950	—	6,969	01	6	286	53	133	127		
65	Zólyom megye . .	36,843	50	24,520	03	—	—	768	81	2	60	27	4	24		
	Országos főösszeg .	3.173,973	04	2.249,015	38	4,666	48	36,052	73	190	6,879	2,621	2,744	2,746		



Könyvtár