

258

24


1876

MAGYAR

STATISZTIKAI ÉVKÖNYV

SZERKESZTI ÉS KIADJA

AZ ORSZÁGOS MAGYAR KIR. STATISZTIKAI HIVATAL.



NEGYEDIK ÉVFOLYAM.



I. FÜZET.

9.8533773

BUDAPEST, 1876.

NYOMATOTT AZ ATHENA EUM IRODALMI ÉS NYOMDAI R-TÁRSULAT NYOMDÁJÁBAN.

A »hivatalos statisztikai közleményel« beszüntetése óta egyedül az évkönyvben tétetnek közzé a hivatalos statisztika eredményei. Minthogy ennek megjelenését eddig részben a munkának nagy terjedelme miatt huzamos időt igénylő nyomtatás, részben pedig egyik vagy másik tárgynak késő lezárhatása hátráltatta, az évkönyv ezentúl füzetenként fog kiadatni. Ez által létesíthető lesz a korábban elkészülő tárgyak rögtöni közlése, valamint az évkönyv különböző részeinek egyidejű nyomtatása s így az egésznek korábbi megjelenése is. A jelen IV. évfolyam tartalma következőleg fog megoszolni:

- I. Füzet. Államterület, politikai felosztás, közigazgatási és közegészségügyi adatok.
- II. » A népesedési mozgalom.
- III. » Mezőgazdaság és állattenyésztés.
- IV. » A bányászat.
- V » Kereskedelmi forgalom és piaczi árak.
- VI. » A hitelintézetek.
- VII. » Közlekedés.
- VIII. » Igaszságszolgáltatás.
- IX. » Állami pénzügy. — Hadsereg.

A füzetek külön lapszámozással jelennek meg; minden lapon a füzet száma is ki van tüntetve római számjeggyel

I.

ÁLLAMTERÜLET,

POLITIKAI FELOSZTÁS, KÖZIGAZGATÁSI ÉS KÖZEGÉSZSÉGÜGYI ADATOK.

1. Az államterület kiterjedése.

Az ország és terület neve	Kiterjedése		Az ország és terület neve	Kiterjedése		
	ausztriai	földrajzi		ausztriai	földrajzi	<input type="checkbox"/>
	<input type="checkbox"/> mértföldekben			<input type="checkbox"/> mértföldekben		Myria méter
Régibb beosztás szerint.			Jelen beosztás szerint.			
1. Magyarország.			1. Magyarország-Erdély. ¹⁾	4,872.41	5,092.86	2,803.00
Dunán inneni kerület . . .	952.91	996.02				
Dunántúli kerület . . .	750.68	784.59				
Tiszán inneni kerület . . .	663.01	693.02				
Tiszán túli kerület . . .	1,262.18	1,319.26				
Szabad kerületek . . .	98.96	103.44				
Összesen . . .	3,727.67	3,896.83				
2. Erdély.			2. Fiume és területe. ²⁾	0.84	0.86	0.19
A magyarok földje . . .	599.97	627.11				
A székelyek földje . . .	206.15	215.48				
A szászok földje . . .	148.73	155.46				
Összesen . . .	954.85	998.05				

¹⁾ Erdély az 1848. pozsonyi VII. és kolozsvári I., valamint az 1868. XLIII. törvénycikk által az anyaországgal egyesült, hová az 1873. XXVII. törvénycikk alapján a volt magyar határőrvidék is csatoltatott.

²⁾ Fiume város és kerülete az 1868. XXX. t. cz. szerint a magyar koronához csatolt külön testet képez.

Az ország és terület neve	Kiterjedése		Az ország és terület neve	Kiterjedése		
	ausztriai	földrajzi		ausztriai	földrajzi	<input type="checkbox"/>
	<input type="checkbox"/> mértföldekben			<input type="checkbox"/> mértföldekben		Myria méter
3. Határőrvidék.			3. Határőrvidék. ¹⁾			
Horvát-Szlavon	339.00	354.84	Horvát-Szlavon	328.69	343.55	189.15
Szerb-Bánsági	244.00	255.04				
Összesen	583.00	609.88				
4. Horvát-Szlavonország.			4. Horvát-Szlavonország.			
Horvátország	170.95	178.67	Horvátország	235.03	245.06	135.25
Szlavonország	163.97	171.40	Szlavonország ²⁾	163.37	171.40	94.36
Összesen	334.92	350.07				
Mindössze	5,600.44	5,853.88	5. Dalmátország. ³⁾	222.30	232.36	127.92
5. Dalmátország.	222.30	232.30	Összesen	621.30	649.42	357.53
Főösszeg	5,822.74	6,086.10	Főösszeg	5,822.74	6,086.19	3,350.77

¹⁾ Az 1868. XXX. törvényczikk szerint a pétervárad ezred, (mely mindaddig a magyar határőrvidékhez számított) Horvát-Szlavon- és Dalmátországhoz tartozónak ismertetett fel. Az 1873. XXVII. törvényczikk szerint pedig az eddig fenállott magyar határőrvidék részint Bács, Temes, Torontál és Krassó megyékhez csatoltatott, részben Szörény megye név alatt új törvényhatósággá alakult.

²⁾ Az 1871. június 8-dikán kelt legfelsőbb elhatározás szerint a varasd-körösi és varasd-szent-györgyi ezredből Belovár megye alakult.

³⁾ Dalmátország az 1868. XXX. t. czikk szerint Horvát-, Szlavon- és Dalmátország területéhez tartozónak ismertetett el.

2. A Sz.-István korona országainak politikai felosztása és lakhelyei.*)

Folyó szám	Megye, szék, kerület, vidék	Terület			Községek és lakhelyek						
		osztrák <input type="checkbox"/> mértföld	Myriaméter <input type="checkbox"/>	Járás (kerület stb.)	Sz. kir. város	Rendezett tanácsú város	Mezőváros	Falu	Pusztá (telep stb.)	Összesen	
I. Magyarország – Erdély.											
1	Abaúj megye	49.92	28.72	5	1	—	14	230	68	313	
2	Alsó-Fehér megye	80.14	46.11	13	4	—	13	185	2	204	
3	Arad megye	104.49	60.12	11	1	—	26	158	61	246	
4	Aranyos szék	6.08	3.49	2	—	—	1	21	—	22	
5	Árva megye	36.10	20.77	4	—	—	6	93	4	103	
6	Bács ¹⁾ »	192.53	110.79	13	3	1	22	98	31	155	
7	Baranya »	88.50	50.92	7	1	—	15	340	263	619	
8	Bars »	46.43	26.71	5	2	—	12	202	33	249	
9	Békés »	59.49	34.23	6	—	—	6	16	43	65	
10	Belső-Szolnok megye	58.04	33.39	7	2	—	1	194	13	210	
11	Bereg megye	64.77	37.27	7	—	2	9	272	3	286	
12	Besztercze vidék	12.47	7.17	—	1	—	—	23	—	24	
13	Bihar megye	192.56	110.81	20	2	—	27	462	225	716	
14	Borsod »	61.00	35.10	4	—	1	10	171	80	262	
15	Brassó vidék	31.23	17.97	—	1	—	4	19	4	28	
16	Csanád megye	28.83	16.59	4	—	1	3	25	22	51	
17	Csik szék	78.08	44.93	4	1	—	1	65	6	73	
18	Csongrád megye	57.68	33.19	2	1	1	3	11	23	39	
19	Doboka »	43.40	24.97	6	1	—	—	162	1	164	
20	Esztergom megye	19.09	10.98	2	1	—	7	43	38	89	
21	Fehér »	72.22	41.55	6	1	—	14	73	180	268	
22	Felső-Fehér »	30.15	17.35	6	—	—	—	72	2	74	
23	Fogaras vidék	31.50	18.12	4	1	—	—	72	10	83	
24	Gömör megye	71.56	41.17	5	—	4	12	258	128	402	
25	Győr »	24.00	13.81	3	1	—	2	80	44	127	
26	Hajdu kerület	16.79	9.66	1	—	6	—	—	15	21	
27	Három szék	51.97	29.90	6	4	—	—	94	8	106	
28	Heves megye	114.60	65.74	11	—	3	13	129	120	265	
29	Hont »	44.35	25.32	12	2	—	10	173	44	229	
30	Hunyad »	109.34	63.20	15	2	—	3	345	9	359	
31	Jász-Kun kerület	82.17	47.98	3	—	22	—	3	28	53	
32	Kolozs megye	85.46	49.17	10	2	—	4	205	2	213	
33	Komárom mgye	51.59	29.68	4	1	—	6	87	116	210	
34	Kőhalom szék	10.76	6.19	—	—	—	1	17	1	19	
35	Kővár vidék	18.94	10.89	6	—	—	2	90	—	92	
36	Közép-Szolnok megye	38.48	22.14	6	1	1	—	144	9	155	
37	Krassó megye ²⁾	100.78	57.99	11	1	—	14	249	7	271	

*) Az eltérés a járásközt a multhoz képest a megyék belső felosztásán alapul.

¹⁾ A volt csajkások kerülete, s a titeli és szablyai járásnak hozzácsatolásával.

²⁾ Fehér-Templom sz. kir. város és járás hozzácsatolásával.

Folyó szám	Megye, szék, kerület, vidék	Terület		Járás (kerület stb.)	Községek és lakhelyek						
		osztrák □ mérföld	□ Myriaméter		Sz. kir. város	Rendezett tanácsú város	Mezőváros	Falu	Pusztá (telep stb.)	Összesen	
38	Kraszna megye	19.98	11.49	2	—	1	—	1	72	—	74
39	Küküllő »	26.82	15.43	11	1	—	—	—	114	—	115
40	Liptó »	39.23	22.57	3	—	1	—	12	121	27	161
41	Marmaros »	179.94	103.54	10	—	2	—	5	154	17	178
42	Maros szék	24.75	14.24	8	1	—	—	—	127	1	129
43	Medgyes szék	11.30	6.50	3	1	—	—	6	22	—	29
44	Mosony megye	33.79	19.44	3	—	1	—	14	34	17	66
45	Nagy-Sink szék	11.11	6.39	3	—	—	—	2	20	—	22
46	Naszód vidék	51.32	29.53	6	—	—	—	4	42	2	48
47	Nógrád megye	75.88	43.66	6	—	1	—	11	266	167	445
48	Nyitra »	99.91	57.49	12	1	3	—	37	419	89	549
49	Pest »	188.87	108.68	12	3	6	—	19	157	202	387
50	Pozsony »	74.91	43.10	7	5	1	—	17	290	86	399
51	Sáros »	65.87	37.90	12	3	—	—	11	360	33	407
52	Segesvár szék	9.63	5.54	—	1	—	—	1	18	—	20
53	Somogy megye	114.19	65.71	8	—	—	—	44	274	195	513
54	Sopron »	57.47	33.07	10	3	—	—	36	202	90	331
55	Szabolcs »	103.70	59.67	10	—	1	—	15	134	27	177
56	Szász-Sebes szék	5.62	3.28	—	1	—	—	—	10	7	18
57	Szászváros »	7.56	4.35	—	1	—	—	—	15	—	16
58	Szatmár megye	101.69	58.51	9	3	—	—	13	248	40	304
59	Szeben szék	40.28	23.17	—	1	—	—	—	43	4	48
60	Szepes megye és a XVI szepesi vá- ros	63.19	36.36	6	3	22	—	5	191	47	288
61	Szerdahely szék	3.78	2.17	—	—	—	—	1	10	—	11
62	Szörény megye	70.00	40.28	4	1	—	—	2	102	—	105
63	Temes »	123.61	71.13	11	2	1	—	16	194	3	216
64	Tolna »	63.31	36.43	5	—	—	—	20	87	68	175
65	Torda »	83.30	47.98	10	2	—	—	4	174	22	202
66	Torna »	10.74	6.18	2	—	—	—	1	41	12	54
67	Torontál megye és a nagy-kikin- dai kerület	165.00	94.95	22	1	1	—	21	204	47	274
68	Trencsén megye	80.28	46.19	9	1	2	—	16	387	16	422
69	Turóc »	19.99	11.50	2	—	—	—	6	94	6	106
70	Udvarhely szék	45.27	26.05	6	2	—	—	1	126	—	129
71	Ugocsa megye	20.69	11.90	2	—	—	—	5	68	1	74
72	Új-Egyház szék	4.99	2.87	—	—	—	—	1	12	—	13
73	Ung megye	53.10	30.55	10	—	1	—	5	205	65	276
74	Vas »	87.50	50.35	10	1	1	—	22	609	53	687
75	Veszprém megye	72.40	41.66	5	—	—	—	11	176	266	453
76	Zala megye	85.06	48.94	12	—	1	—	33	550	257	841
77	Zaránd »	22.54	12.97	3	—	—	—	3	96	—	99
78	Zemplén megye	107.65	61.94	9	—	—	—	28	424	81	533
79	Zólyom »	49.14	28.27	4	5	—	—	9	96	118	228
	Összesen *)	4,872.41	2,803.88	498	81	88	—	719	11,869	3,710	16,467

*) Azon körülménynél fogva, hogy a volt magyar határörvidék területe végleg felmérve nincs, az összeg teljesen össze nem vág, de a mely különbözetnek felderítését a jövő felmérésnek kell fentartani.

Folyó szám	Megye, szék, kerület, vidék	Terület		Járás (kerület stb.)	Községek és lakhelyek						
		osztrák □ mérföld	□ Myriaméter		Szabad kir. város	Rendezett tanácsú város	Mezőváros	Falu	Pusztá (telep stb.)	Összesen	
	II. Fiume város és területe.	0.34	0.19	—	1	—	—	—	3	—	4
	III. Horvát-Szlavonország.										
1	Kőrös megye	23.99	16.68	6	2	—	—	3	309	22	336
2	Varasd »	32.99	18.99	10	1	—	—	3	573	74	651
3	Zágráb »	79.62	45.82	16	2	—	—	3	1,030	12	1,047
4	Fiume »	29.01	16.69	5	1	—	—	3	444	8	456
5	Belovár »	64.42	37.07	8	2	1	—	—	369	—	371
6	Szerém »	41.00	23.59	6	—	—	—	5	95	25	125
7	Verőcze »	79.98	46.08	8	1	—	—	16	231	86	334
8	Pozsega »	42.99	24.74	7	1	—	—	7	259	23	290
	Összesen	399.00	229.61	66	10	1	—	40	3,310	250	3,610
	IV. Horvát-Szlavon határ- örvidék.										
1	Likkai ezred	45.27	26.05	12	1	—	—	1	104	—	106
2	Ottocsáni »	48.26	27.77	12	—	—	—	3	84	—	87
3	Ogulini »	44.04	25.35	12	1	—	—	1	112	—	114
4	Szluini »	25.20	14.50	12	—	—	—	1	320	—	321
5	Gradiskai »	29.08	16.73	12	—	1	—	1	139	—	141
6	I. Báni »	24.15	13.99	12	—	—	—	1	125	—	126
7	II. »	24.34	14.01	12	2	—	—	—	148	—	150
8	Broódi »	34.34	19.70	12	1	1	—	1	97	—	100
9	Péternárai ezred	54.11	31.14	12	3	—	—	1	61	—	65
	Összesen	328.69	189.15	108	8	2	—	10	1,190	—	1,210
	V. Dalmátország.										
	Főösszeg	5,822.74	3,350.75	685	117	91	—	829	17,184	3,960	22,180

3. Magyarország árva- és gondnoksági ügye 1872-ben.

A. m. k. belügyminister 1872. december 16-án 40,571 sz. a. kelt és Magyarország valamennyi törvényhatóságaihoz intézett körrendeletével az árva- és gondnoksági ügyre vonatkozó statisztikai adatok egybegyűjtését rendelte el; egyúttal hogy ezen kimutatások a czélnak megfelelő alakban s minden árvaszék részéről egyformán készítessenek, az alant közlendő kimutatási mintát állapította meg az országos statisztikai tanács meghallgatása után és közreműködése mellett. Az adatgyűjtést tehát a belügyministerium eszközölte és csakis az országos összeállítás elkészítésével és az eredmény közzétételével lett ezen hivatal megbízva.

A statisztikai hivatal a tárgy fontosságától áthatva hozzá is látott ezen munka összeállításához, azonban sajnosan kellett tapasztalnia, hogy az adatok korántsem olyanok, hogy árvaügyünk líf és kimerítő képét tüntetnék elő, bennök fájdalom, inkább csak árvaügyünk szomorú multja tükröződik.

Mert eltekintve attól, hogy öt törvényhatóság (Medgyes, Segesvár és Szászváros székek, Zemplén megye és Zilah város) a kért adatokat éppen nem küldte be, még a felterjesztett többi kimutatások is oly eltérőleg és hiányosan lettek szerkesztve, hogy azoknak valamennyi megállapított pont szerinti közlése lehetlenné vált.

Mégis tekintetbe véve, hogy a közigazgatás sok oldalú terén alig van intézmény, mely oly fontos — a családi és társadalmi életbe annyira beható, s mely mégis oly homályba volt borítva eddigelé, mint éppen az árva és gondnoksági ügy, köteleességünknek tartottuk és czélszerűnek láttuk a beszolgált adatoknak legalább azon részét közölni, a melyeknek betöltésénél az illető árvaszékek egyöntetűen jártak el és a melyek legmegbízhatóbban voltak kitüntetve, és innen van, hogy a »Kérdőpontok« I. II. és IV. szakaszai ez idő szerint még közzé nem tehetők, ellenben a III. közzétételük.

Midőn tehát a statisztikai hivatal ezen, bár csak részleges közlés által a mulasztás vádjá alól menekül, egyúttal méltán üdvözli az árvaszékek újjászervezését, mert ez által reméljük, le vannak küzdve azon akadályok, melyek teljes árvaügyi statisztikának összeállítását eddig gátolván, a jövőre teljesebb közlést helyeznek kilátásba.

A belügyministerium által kiadott kimutatási táblázat a következő kérdésekre terjeszkedett ki:

I. Kimutatás. A gyámság alatt állók számáról. Létszám 1871. év végével. — 1872-ben gyámság alá került. — Összesen: — Ezek közül iskola köteles volt. — 1872-ben iskolába járt. — 1872-ben gyámság alul felszabadult: teljes koruság, nagykorúsítás, férjhez menetel, halál következtében.

II. Kimutatás. A gondnokság alatt állók számáról. Létszám 1871. év végével. — 1872-ben gondnokság alá került. — Összesen. — Gondnokság alá került pedig: tékozlás, elmebetegség, siketnémaság, távollét miatt. — 1872-ben gondnokság alól felszabadult: a gondnokság megszüntetése, a halál következtében.

III. Kimutatás. 1.) Az árvákat illető és az árvapénztárban 1872. évben kezelt vagyonról. 1871-évről maradt frt. kr. — 1872-ben befolyt frt. kr. — 1872-évben kezelt frt. kr. — Ebből kiutalványoztatott, kiszolgált, 1872 év végével kezelés alatt maradt frt. kr. — Kezeltetett pedig készpénzben, magánfeleknél elhelyezett pénzekről szóló adóslevelekben, takarékpénztári betéti könyvecskékben, magyar állam kötelezvényekben, osztrák állam kötelezvényekben, hitelintézeti záloglevelekben és vasúti elsőbbségi kötvényekben, részvényekben, arany- és ezüst pénzekben, drágaságokban és ékszerekben, egyéb vagyonban, mindez frt. és kiban van kifejezve. 2.) A gondnokság alatt levőket illető és az árvapénztárban 1872. évben kezelt vagyonról. Ugyanazon kérdőpontokkal mint 1.) alatt.

IV. Kimutatás. — 1872-ik évi ügykimutatás. Gyámsági és gondnoksági ügydarab és számadás különkülön részletezve a következő pontok szerint: 1872. év végével elintézetlenül átvétetett, 1872. évben beadott, 1872. összesen beérkezett ügydarab és számadás száma. — Ebből elintéztetett 1872-ben, elintézetlenül maradt ügydarab, számadás.

Kérdőpontok: I. A gyámság vagy gondnokság alatti személyek vagyoni állapotát illetőleg 1. Az 1872-ik évben gyámság, illetőleg gondnokság alatt állott hány személy. — 2. Ezek közül fentartásukra elégséges vagyonnal bírtak hányan. 3. Ezek közül fentartásukra elégséges vagyonnal nem bírtak hányan. — 4. Az elégséges vagyonnal nem bírók közül: a) katonai szolgálatban állott, b) saját keresményéből élt, c) rokonok, jöltevők által segélyeztetett, d) a község által segélyeztetett, e) megyei segélyben részesült, f) állami segélyben részesült, g) alapítványokból segélyben részesült, h) árvaházban vagy más intézetekben elhelyezve volt. 5. Vagyontalan volt hány személy. — Ugyanazon kérdőpontokkal mint 4. alatt.

II. A gyámság vagy gondnokság alatti személyek vagyonkezelését illetőleg. 1. Az árvákat, a gondnokság alattiakat részben vagy egészben illető lakházak száma, a részben vagy egészben illető lakházak értéke, tüzkár ellen biztosított épületek száma, tüzkár ellen biztosított épületek biztosítási értéke, szántóföldek, rétek, erdők stb. mennyisége holdakban (1600 □ ölével), szántóföldek, rétek, erdők stb. értéke, (beleértve a gazdasági épületeket is,) az ingatlan birtokhoz tartozó gazdasági felszerelés értéke, az ingatlan és tartozékának (felszere-

lés és gazdasági épületeknek) összes értéke, az ingatlanokat terhelő telekkönyvileg bekeblezett vagy betáblázott adósságok mennyisége. — 2. Az árvákat vagy az árvapénztárakat és a gondnokság alattiakat illető magánadóslevelek száma, magánadóslevelek értéke, telekkönyvi bekeblezéssel vagy betáblázással biztosított adóslevelek száma, telekkönyvi bekeblezéssel vagy betáblázással biztosított adóslevelek értéke, telekkönyvi bekeblezéssel vagy betáblázással nem biztosított adóslevelek száma, telekkönyvi bekeblezéssel vagy betáblázással nem biztosított adóslevelek értéke, telekkönyvi bekeblezéssel vagy betáblázással nem biztosított adóslevelekbe foglalt tőkékből 1871-ik év végéig és 1872-ben felmondott, telekkönyvi bekeblezéssel vagy betáblázással nem biztosított 1871-ik év végéig és 1872-ikben felmondott tőkékből 1872-ik évben behajtatott, magán feleknél elhelyezett tőkék után járó kamatokból 1872-ik év végével hátralékban maradt, magánfeleknél elhelyezett tőkék után 1872-ik évi június végéig esedékesé vált és bíróság előtti keresetek tárgyául szolgáló kamatok összege.

III. A gyámi és gondnoki számadásokat illetőleg A számadással tartozó gyámok, gondnokok száma kik számadási köteleességüknek 1871-ik év végéig meg nem felelték, 1871-ik év előtti kezelésről szóló számadással maradtak hátralékban, 1871-ik év előtti kezelésről szóló számadást adtak be 1872-ik évben, 1871-ik

év végéig beadni kellett, de 1872-ben be nem adott hány számadásra nézve tétetett folyamatba az 1868. LIV. t. cz. IX. czim IV-ik fejezetében szabályozott felhívási kereset, kik az 1871-ik évi kezelésről szóló számadásokat 1872-ik évben beadni tartoztak, hány 1871-ik évi kezelésről szóló számadás volt beadandó 1872-ik évben, hány 1871-ik évi kezelésről szóló számadás adott be 1872-ik évben, 1872-ben beadni kellett, de be nem adott hány számadásra nézve tétetett folyamatba az 1868: LIV t. cz. IX. czim IV-ik fejezetében szabályozott felhívási kereset.

IV. A gyámság vagy gondnokság alól felmentettek részére kiutalványozott tőkét illetőleg 1). A 1871-ik év végéig gyámság, gondnokság alól felmentett azon egyének száma, kiknek részére az árvapénztárban kezelt tőkék kiszolgáltatása elrendeltetett, azonban 1871-ik év végeig kielégítve nem voltak a felmentettek közül az 1872-ik év folyama alatt egészben kielégítetett, a felmentettek közül az 1872-ik év folyama alatt részfizetést nyert hány személy. 2). Az 1872-ik évi január 1-től június hó végeig gyámság gondnokság alól felmentett azon egyének száma, kiknek részére az árvapénztárban kezelt tőkék kiszolgáltatása elrendeltetett, a felmentettek közül az 1872-ik év folyama alatt egészben kielégítetett, a felmentettek közül az 1872-ik év folyama alatt részfizetést nyert.

I. Ügyforgalom.

Folyó szám	A megye, vidék, város stb. neve	G y á m s á g i									
		ü g y d a r a b					s z á m a d á s				
		elintézetlenül átvétetett	1872-ben érkezett	Összesen	ebből		elintézetlenül átvétetett	1872-ben érkezett	Összesen	ebből	
					1872-ben elintéztett	elintézetlenül maradt				1872-ben elintéztett	elintézetlenül maradt
1	Abauj megye	466	2,622	3,088	2,517	571	52	335	387	313	74
	Kassa szab. kir. város . . .	—	2,744	2,744	2,702	42	—	20	20	20	—
	Összesen	466	5,366	5,832	5,219	613	52	355	407	333	74
2	Alsó-Fehér megye	791	3,220	4,011	3,699	312	23	187	210	172	38
	Abrudbánya kiv. mezőváros . .	—	32	32	30	2	—	1	1	1	—
	Gyulafehérvár sz. k. város . .	—	885	885	770	115	—	2	2	1	1
	Nagy-Enyed r. t. város	20	12	32	32	—	8	—	8	—	8
	Vizakna kiv. mezőváros	—	—	—	—	—	—	—	—	—	—
	Összesen	811	4,149	4,960	4,531	429	31	190	221	174	47
3	Arad megye	—	8,092	8,092	7,216	876	—	374	374	358	16
	Arad szab. kir. város	7	1,311	1,318	1,292	26	5	21	26	26	—
	Összesen	7	9,403	9,410	8,508	902	5	395	400	384	16
4	Aranyos szék	47	1,246	1,293	1,269	24	—	159	159	155	4
	Felvincz rend. tan. város . . .	57	16	73	—	73	—	3	3	—	3
	Összesen	104	1,262	1,366	1,269	97	—	162	162	155	7
5	Árva megye	17	1,104	1,121	1,107	14	—	—	—	—	—
6	Bács megye	—	5,186	5,186	4,847	339	—	402	402	281	121
	Baja t. j. felruházott város . .	12	109	121	112	9	2	1	3	3	—
	Szabadka sz. k. város	61	1,361	1,422	1,422	—	2	3	5	3	2
	Ujvidék sz. k. város	—	663	663	621	42	—	16	16	16	—
	Zombor sz. k. város	—	529	529	529	—	—	—	—	—	—
	Összesen	73	7,848	7,921	7,531	390	4	422	426	303	123

I. Ügyforgalom.

Folyó szám	A megye, vidék, város stb. neve	G o n d n o k s á g i									
		ü g y d a r a b					s z á m a d á s				
		elintézetlenül átvétetett	1872-ben érkezett	Összesen	ebből		elintézetlenül átvétetett	1872-ben érkezett	Összesen	ebből	
					1872-ben elintéztett	elintézetlenül maradt				1872-ben elintéztett	elintézetlenül maradt
2	70	72	61	11	2	13	15	12	3		
—	10	10	10	—	—	1	1	1	—		
2	80	82	71	11	2	14	16	13	3		
44	30	74	62	12	2	—	2	2	—		
—	3	3	3	—	—	2	2	1	1		
—	2	2	2	—	—	—	—	—	—		
—	—	—	—	—	—	—	—	—	—		
—	—	—	—	—	—	—	—	—	—		
44	35	79	67	12	2	2	4	3	1*		
—	—	—	—	—	—	—	—	—	—		
—	—	—	—	—	23	96	119	119	—		
—	—	—	—	—	—	—	—	—	—		
—	—	—	—	—	—	—	—	—	—		
—	—	—	—	—	—	—	—	—	—		
—	—	—	—	—	—	—	—	—	—		
2	39	41	39	2	—	—	—	—	—		
—	26	26	26	—	—	1	1	1	—		
—	—	—	—	—	—	—	—	—	—		
—	—	—	—	—	—	—	—	—	—		
—	32	32	32	—	—	1	1	1	—		
—	—	—	—	—	—	—	—	—	—		
—	58	58	58	—	—	2	2	2	—		

Folyó szám	A megye, vidék, város stb. neve	G y á m s á g i									
		ü g y d a r a b					s z á m a d á s				
		elintézetlenül átvétetett	1872-ben érkezett	Összesen	ebből		elintézetlenül átvétetett	1872-ben érkezett	Összesen	ebből	
					1872-ben elintéztett	elintézetlenül maradt				1872-ben elintéztett	elintézetlenül maradt
7	Baranya megye	1,147	4,910	6,057	5,507	550	209	228	437	224	213
	Pécs sz. k. város	342	1,862	2,204	2,142	62	—	3	3	3	—
	Összesen	1,489	6,772	8,261	7,649	612	209	231	440	227	213
8	Bars megye	207	2,294	2,501	2,501	—	49	112	161	78	83
	Körmöcbánya sz. k. város	11	55	66	66	—	—	4	4	4	—
	Ujbánya sz. k. város . . .	—	68	68	57	11	—	1	1	1	—
	Összesen	218	2,417	2,635	2,624	11	49	117	166	83	83
9	Békés megye	366	3,956	4,322	4,225	97	45	48	93	71	22
10	Belső-Szolnok megye	593	1,707	2,300	1,707	593	39	12	51	36	15
	Deés kiv. mezőváros	—	177	177	145	32	—	2	2	—	2
	Szamosujvár sz. kir. v. . . .	—	8	8	8	—	—	—	—	—	—
	Összesen	593	1,892	2,485	1,860	625	39	14	53	36	17
11	Bereg megye	363	2,409	2,772	2,733	39	—	49	49	49	—
12	Besztercze vidék	—	2,005	2,005	1,975	30	—	18	18	18	—
13	Bihar megye	3,761	5,492	9,253	6,135	3,118	122	223	345	282	63
	Debreczen sz. k. város . . .	307	2,354	2,661	2,607	54	4	26	30	30	—
	Nagyvárad sz. k. város . . .	351	2,561	2,912	2,903	9	4	5	9	5	4
	Összesen	4,419	10,407	14,826	11,645	3,181	130	254	384	317	67
14	Borsod megye	—	2,868	2,868	2,522	346	—	66	66	24	42
	Miskolcz r. t. város	—	443	443	428	15	—	6	6	6	—
	Összesen	—	3,311	3,311	2,950	361	—	72	72	30	42

G o n d n o k s á g i									
ü g y d a r a b					s z á m a d á s				
elintézetlenül átvétetett	1872-ben érkezett	Összesen	ebből		elintézetlenül átvétetett	1872-ben érkezett	Összesen	ebből	
			1872-ben elintéztett	elintézetlenül maradt				1872-ben elintéztett	elintézetlenül maradt
—	—	—	—	—	—	12	12	4	8
—	9	9	9	—	—	—	—	—	—
—	9	9	9	—	—	12	12	4	8
1	4	5	5	—	1	3	4	1	3
4	7	11	11	—	—	1	1	1	—
—	2	2	2	—	—	—	—	—	—
5	13	18	18	—	1	4	5	2	3
—	15	15	13	2	—	—	—	—	—
45	169	214	169	45	1	—	1	1	—
—	2	2	—	2	—	—	—	—	—
—	—	—	—	—	—	—	—	—	—
45	171	216	169	47	1	—	1	1	—
—	34	34	34	—	—	—	—	—	—
—	111	111	105	6	—	2	2	2	—
75	72	147	117	30	—	30	30	30	—
6	23	29	29	—	2	3	5	5	—
5	5	10	10	—	—	—	—	—	—
86	100	186	156	30	2	33	35	35	—
—	7	7	7	—	—	—	—	—	—
—	—	—	—	—	—	—	—	—	—
—	7	7	7	—	—	—	—	—	—

Folyó szám	A megye, vidék, város stb. neve	G y á m s á g i									
		ü g y d a r a b					s z á m a d á s				
		elintézetlenül átvétetett	1872-ben érkezett	Összesen	ebből		elintézetlenül átvétetett	1872-ben érkezett	Összesen	ebből	
					1872-ben elintéztett	elintézetlenül maradt				1872-ben elintéztett	elintézetlenül maradt
15	Brassó vidék	—	1,341	1,341	1,340	1	—	14	14	14	—
16	Csanád megye	188	1,481	1,669	1,669	—	14	19	33	24	9
	Makó r. t. város	92	769	861	831	30	—	7	7	6	1
	Összesen	280	2,250	2,530	2,500	30	14	26	40	30	10
17	Csik szék	159	2,688	2,847	2,749	98	6	440	446	446	—
	Csikszereda kiv. mváros	3	6	9	1	8	1	—	1	1	—
	Összesen	162	2,694	2,856	2,750	106	7	440	447	447	—
18	Csongrád megye	189	944	1,133	1,095	38	—	14	14	10	4
	Csongrád r. t. v.	—	322	322	89	233	—	—	—	—	—
	Hódmezővásárhely t. j. f. v.	53	900	953	839	114	—	6	6	5	1
	Szeged sz. k. város	48	1,680	1,728	1,509	219	3	15	18	17	1
	Szentes r. t. v.	319	913	1,232	1,057	175	2	3	5	4	1
	Összesen	609	4,759	5,368	4,589	779	5	38	43	36	7
19	Doboka megye	642	2,774	3,416	3,178	238	248	559	807	731	76
	Szék kiv. mváros	71	77	148	46	102	21	18	39	11	28
	Összesen	713	2,851	3,564	3,224	340	269	577	846	742	104
20	Esztergom megye	—	4,062	4,062	4,062	—	—	553	553	553	—
	Esztergom sz. k. város	—	291	291	291	—	—	2	2	2	—
	Összesen	—	4,353	4,353	4,353	—	—	555	555	555	—
21	Fehér megye	—	5,542	5,542	5,311	231	8	102	110	68	42
	Székesfehérvár sz. k. v.	—	732	732	732	—	—	15	15	15	—
	Összesen	—	6,274	6,274	6,043	231	8	117	125	83	42

G o n d n o k s á g i									
ü g y d a r a b					s z á m a d á s				
elintézetlenül átvétetett	1872-ben érkezett	Összesen	ebből		elintézetlenül átvétetett	1872-ben érkezett	Összesen	ebből	
			1872-ben elintéztett	elintézetlenül maradt				1872-ben elintéztett	elintézetlenül maradt
—	31	31	31	—	—	2	2	2	—
1	1	2	2	—	—	—	—	—	—
6	42	48	48	—	—	—	—	—	—
7	43	50	50	—	—	—	—	—	—
—	34	34	30	4	—	1	1	1	—
—	—	—	—	—	—	—	—	—	—
—	2	2	2	—	—	—	—	—	—
5	10	15	7	8	1	1	2	1	1
2	7	9	9	—	—	—	—	—	—
7	20	27	19	8	1	1	2	1	1
56	112	168	157	11	7	11	18	16	2
—	—	—	—	—	—	—	—	—	—
56	112	168	157	11	7	11	18	16	2
—	53	53	53	—	—	25	25	25	—
—	—	—	—	—	—	—	—	—	—
—	53	53	53	—	—	25	25	25	—
—	82	82	82	—	—	11	11	5	6
—	26	26	26	—	—	6	6	6	—
—	108	108	108	—	—	17	17	11	6

Folyó szám	G y á m s á g i										
	ü g y d a r a b					s z á m a d á s					
	elintézetlenül átvétetett	1872-ben érkezett	Összesen	ebből		elintézetlenül átvétetett	1872-ben érkezett	Összesen	ebből		
				1872-ben elintéztett	elintézetlenül maradt				1872-ben elintéztett	elintézetlenül maradt	
A megye, vidék, város stb. neve											
22	Felső-Fehér megye . . .	1,502	1,244	2,746	2,746	—	26	12	38	38	—
23	Fogaras vidék	186	1,716	1,902	1,825	77	186	1,716	1,902	1,825	77
	Fogaras kiv. mezőváros . .	—	23	23	17	6	—	2	2	2	—
	Összesen	186	1,739	1,925	1,742	83	186	1,718	1,904	1,827	77
24	Győr megye	39	2,220	2,259	1,872	387	—	102	102	92	10
	Győr sz. k. v.	55	661	716	670	46	—	18	18	18	—
	Összesen	94	2,881	2,975	2,542	433	—	120	120	110	10
25	Gömör megye	1,301	2,196	3,497	3,447	50	—	200	200	200	—
	Dobsina r. t. v.	—	—	—	—	—	—	—	—	—	—
	Jolsva r. t. v.	10	5	15	3	12	12	—	12	9	3
	Nagy-Rócze r. t. v. . . .	—	43	43	37	6	—	15	15	15	—
	Rimaszombat r. t. v. . . .	—	182	182	182	—	1	1	2	2	—
	Rozsnyó r. t. v.	—	162	162	144	18	—	32	32	31	1
	Összesen	1,311	2,588	3,899	3,813	86	13	248	261	257	4
26	Hajdu kerület :										
	Böszörmény város	61	505	566	540	26	—	—	—	—	—
	Dorogh v.	15	243	258	245	13	—	5	5	—	5
	Hadház v.	—	135	135	135	—	—	6	6	5	1
	Nánás v.	10	456	466	463	3	3	—	3	—	3
	Szoboszló v.	—	342	342	336	6	—	—	—	—	—
	Vámos-Pércs v.	—	30	30	30	—	1	—	1	—	1
	Összesen	86	1,711	1,797	1,749	48	4	11	15	5	10

G o n d n o k s á g i									
ü g y d a r a b					s z á m a d á s				
elintézetlenül átvétetett	1872-ben érkezett	Összesen	ebből		elintézetlenül átvétetett	1872-ben érkezett	Összesen	ebből	
			1872-ben elintéztett	elintézetlenül maradt				1872-ben elintéztett	elintézetlenül maradt
31	—	31	31	—	—	5	5	5	—
9	22	31	28	3	9	22	31	28	3
—	—	—	—	—	—	—	—	—	—
9	22	31	28	3	9	22	31	28	3
—	16	16	16	—	—	6	6	6	—
4	—	4	4	—	—	—	—	—	—
4	16	20	20	—	—	6	6	6	—
110	45	155	155	—	—	24	24	24	—
—	—	—	—	—	—	—	—	—	—
—	—	—	—	—	—	—	—	—	—
—	—	—	—	—	—	3	3	3	—
—	1	1	1	—	—	—	—	—	—
—	6	6	6	—	—	1	1	1	—
110	52	162	162	—	—	28	28	28	—
—	—	—	—	—	—	—	—	—	—
—	—	—	—	—	—	1	1	1	—
—	—	—	—	—	—	—	—	—	—
1	4	5	4	1	3	—	3	—	3
—	—	—	—	—	—	—	—	—	—
—	—	—	—	—	—	—	—	—	—
1	4	5	4	1	3	1	4	1	3

Folyó szám	A megye, vidék, város stb. neve	G y á m s á g i									
		ü g y d a r a b					s z á m a d á s				
		elintézetlenül átvétetett	1872-ben érkezett	Összesen	ebből		elintézetlenül átvétetett	1872-ben érkezett	Összesen	ebből	
					1872-ben elintéztett	elintézetlenül maradt				1872-ben elintéztett	elintézetlenül maradt
27	Három szék	347	3,187	3,534	3,374	160	—	526	526	451	75
	Bereczk kiv. m. v.	215	55	270	202	68	246	167	413	275	138
	Illyefalva kiv. m. v.	15	116	131	109	22	7	26	33	28	5
	K.-Vásárhely kiv. m. v.	—	140	140	136	4	—	—	—	—	—
	Sepsi-Szt.-György k. m. v.	—	203	203	200	3	37	25	62	62	—
	Összesen	577	3,701	4,278	4,021	257	290	744	1,034	816	218
28	Heves megye	—	4,534	4,534	4,243	291	897	437	1,334	445	889
	Eger r. t. v.	32	517	549	536	13	—	5	5	—	5
	Gyöngyös r. t. v.	—	496	496	457	39	—	27	27	24	3
	Mezőtúr r. t. v.	—	725	725	725	—	—	190	190	190	—
	Összesen	32	6,272	6,304	5,961	343	897	659	1,556	659	897
29	Hont megye	476	1,511	1,987	1,791	196	26	61	87	71	16
	Bakabánya sz. k. v.	—	18	18	18	—	—	1	1	1	—
	Selmezbánya sz. k. v.	—	271	271	250	21	—	3	3	3	—
	Összesen	476	1,800	2,276	2,059	217	26	65	91	75	16
30	Hunyad megye	834	2,342	3,176	3,176	—	46	6	52	52	—
	Hátszeg kiv. m. v.	—	72	72	4	68	—	—	—	—	—
	Vajda-Hunyad kiv. m. v.	7	7	14	12	2	—	—	—	—	—
	Összesen	841	2,421	3,262	3,192	70	46	6	52	52	—

Folyó szám	A megye, vidék, város stb. neve	G o n d n o k s á g i									
		ü g y d a r a b					s z á m a d á s				
		elintézetlenül átvétetett	1872-ben érkezett	Összesen	ebből		elintézetlenül átvétetett	1872-ben érkezett	Összesen	ebből	
					1872-ben elintéztett	elintézetlenül maradt				1872-ben elintéztett	elintézetlenül maradt
		—	6	6	6	—	—	—	—	—	—
		39	—	39	34	5	65	57	122	81	41
		—	3	3	3	—	—	—	—	—	—
		1	—	1	—	1	—	—	—	—	—
		—	2	2	1	1	—	—	—	—	—
		40	11	51	44	7	65	57	122	81	41
		—	—	—	—	—	13	13	26	26	—
		1	2	3	3	—	—	9	9	6	3
		—	13	13	11	2	—	—	—	—	—
		—	17	17	17	—	—	17	17	17	—
		1	32	33	31	2	13	39	52	49	3
		49	4	53	49	4	4	—	4	—	4
		—	15	15	15	—	—	1	1	1	—
		—	1	1	1	—	—	—	—	—	—
		49	20	69	65	4	4	1	5	1	4
		11	6	17	17	—	9	6	15	15	—
		—	2	2	2	—	—	—	—	—	—
		—	—	—	—	—	—	—	—	—	—
		11	8	19	19	—	9	6	15	15	—

Folyó szám	A megye, vidék, város stb. neve	G y á m s á g i									
		ü g y d a r a b					s z á m a d á s				
		elintézetlenül átvétetett	1872-ben érkezett	Összesen	ebből		elintézetlenül átvétetett	1872-ben érkezett	Összesen	ebből	
					1872-ben elintéztett	elintézetlenül maradt				1872-ben elintéztett	elintézetlenül maradt
	Szabadszállás város . . .	—	—	—	—	—	—	—	—	—	
	Túrkeve város . . .	17	100	117	112	5	4	—	4	—	
	Összesen . . .	198	2,313	2,511	2,319	192	324	338	662	390	
32	Kolozs megye	1,149	2,240	3,389	3,240	149	25	252	277	243	
	Kolozsvár sz. k. v.	19	953	972	940	32	1	7	8	8	
	Kolozs város	40	140	180	160	20	14	30	44	40	
	Összesen . . .	1,208	3,333	4,541	4,340	201	40	289	329	291	
33	Komárom megye	1,045	4,773	5,818	5,136	682	19	66	85	68	
	Komárom sz. kir. város	8	436	444	444	—	4	—	4	4	
	Összesen . . .	1,053	5,209	6,262	5,580	682	23	66	89	72	
34	Kóhalom szék	—	1,335	1,335	1,037	298	6	3	9	4	
35	Kővár vidék	48	2,746	2,794	2,192	602	—	29	29	29	
36	Közép-Szolnok megye . . .	125	1,744	1,869	1,375	494	44	54	98	—	
	Tasnád r. t. v.	27	63	90	83	7	2	17	19	17	
	Zilah sz. k. v.	—	—	—	—	—	—	—	—	—	
	Összesen . . .	152	1,807	1,959	1,458	501	46	71	117	17	
37	Krassó megye	744	3,277	4,021	3,983	38	47	63	110	110	
38	Kraszna megye	—	304	304	301	3	11	14	25	21	
	Szilágysomlyó r. t. v. . . .	—	147	147	47	100	—	5	5	5	
	Összesen . . .	—	451	451	348	103	11	19	30	26	

G o n d n o k s á g i									
ü g y d a r a b					s z á m a d á s				
elintézetlenül átvétetett	1872-ben érkezett	Összesen	ebből		elintézetlenül átvétetett	1872-ben érkezett	Összesen	ebből	
			1872-ben elintéztett	elintézetlenül maradt				1872-ben elintéztett	elintézetlenül maradt
—	—	—	—	—	—	—	—	—	—
—	—	—	—	—	—	—	—	—	—
4	27	31	28	3	4	15	19	16	3
36	41	77	73	4	2	2	4	3	1
1	15	16	16	—	—	2	2	2	—
6	14	20	12	8	4	10	14	10	4
43	70	113	101	12	6	14	20	15	5
—	27	27	27	—	8	17	25	19	6
—	—	—	—	—	—	—	—	—	—
—	27	27	27	—	8	17	25	19	6
—	—	—	—	—	—	2	2	2	—
—	24	24	18	6	—	1	1	1	—
—	1	1	1	—	3	7	10	—	10
—	—	—	—	—	—	—	—	—	—
—	—	—	—	—	—	—	—	—	—
—	1	1	1	—	3	7	10	—	10
—	38	38	38	—	4	4	8	8	—
—	122	122	102	20	4	2	6	2	4
—	—	—	—	—	—	—	—	—	—
—	122	122	102	20	4	2	6	2	4

Folyó szám	A megye, vidék, város stb. neve	G y á m s á g i									
		ü g y d a r a b					s z á m a d á s				
		elintézetlenül átvétetett	1872-ben érkezett	Összesen	ebből		elintézetlenül átvétetett	1872-ben érkezett	Összesen	ebből	
					1872-ben elintéztett	elintézetlenül maradt				1872-ben elintéztett	elintézetlenül maradt
39	Küküllő megye	2,641	141	2,782	2,470	312	2,249	1,044	3,293	2,678	615
	Erzsébetváros sz. k. v. . . .	—	104	104	95	9	—	1	1	—	1
	Összesen	2,641	245	2,886	2,565	321	2,249	1,045	3,294	2,678	616
40	Liptó megye	86	1,780	1,866	1,857	9	130	168	298	298	—
41	Marmaros megye	48	832	880	876	4	12	40	52	40	12
	Marmaros-Sziget r. t. v. . . .	61	172	233	218	15	—	1	1	1	—
	Összesen	109	1,004	1,113	1,094	19	12	41	53	41	12
42	Maros szék	204	2,315	2,519	2,454	65	—	254	254	239	15
	Maros-Vásárhely sz. k. v. . . .	154	921	1,075	1,070	5	1	6	7	2	5
	Összesen	358	3,236	3,594	3,524	70	1	260	261	241	20
43	Medgyes szék	—	—	—	—	—	—	—	—	—	—
44	Mosoný megye	678	1,803	2,481	2,481	—	13	50	63	63	—
45	Nagy-kikindai kerület	—	1,419	1,419	1,340	79	380	—	380	341	39
46	Nagysink szék	39	314	353	348	5	—	36	36	34	2
47	Naszód vidék	—	1,837	1,837	1,809	28	—	223	223	212	11
48	Nógrád megye	—	4,152	4,152	4,050	102	—	80	80	80	—
	Losonc r. t. v.	1	49	50	46	4	—	12	12	10	2
	Összesen	1	4,201	4,202	4,096	106	—	92	92	90	2

G o n d n o k s á g i									
ü g y d a r a b					s z á m a d á s				
elintézetlenül átvétetett	1872-ben érkezett	Összesen	ebből		elintézetlenül átvétetett	1872-ben érkezett	Összesen	ebből	
			1872-ben elintéztett	elintézetlenül maradt				1872-ben elintéztett	elintézetlenül maradt
35	7	42	35	7	99	35	134	134	—
—	—	—	—	—	—	—	—	—	—
35	7	42	35	7	99	35	134	134	—
—	—	—	—	—	2	8	10	10	—
11	195	206	204	2	2	6	8	6	2
1	1	2	2	—	—	1	1	1	—
12	196	208	206	2	2	7	9	7	2
—	71	71	71	—	—	—	—	—	—
3	—	3	3	—	—	1	1	1	—
3	71	74	74	—	—	1	1	1	—
—	—	—	—	—	—	—	—	—	—
12	—	12	12	—	12	—	12	12	—
—	—	—	—	—	—	—	—	—	—
3	32	35	35	—	—	7	7	7	—
—	182	182	178	4	—	106	106	103	3
—	232	232	220	12	—	5	5	5	—
—	—	—	—	—	—	1	1	1	—
—	232	232	220	12	—	6	6	6	—

Folyó szám	A megye, vidék, város stb. neve	G y á m s á g i									
		ü g y d a r a b					s z á m a d á s				
		elintézetlenül átvétetett	1872-ben érkezett	Összesen	ebből		elintézetlenül átvétetett	1872-ben érkezett	Összesen	ebből	
					1872-ben elintézett	elintézetlenül maradt				1872-ben elintézett	elintézetlenül maradt
49	Nyitra megye	1,368	6,345	7,713	4,384	3,329	1	93	94	84	10
	Érsekujvár r. t. v.	6	60	66	62	4	—	—	—	—	—
	Nyitra r. t. város	—	62	62	59	3	—	1	1	1	—
	Privigye r. t. város	—	51	51	44	7	—	1	1	1	—
	Szokolca sz. k. város	—	93	93	93	—	10	1	11	—	11
	Összesen	1,374	6,611	7,985	4,642	3,343	11	96	107	86	21
50	Pest megye	548	10,973	11,521	11,067	454	15	220	235	230	5
	Buda sz. kir. város	—	2,302	2,302	2,302	—	—	22	22	22	—
	Czegléd r. t. város	—	901	901	708	193	—	2	2	2	—
	Kecskemét sz. kir. város	164	3,460	3,624	3,595	29	8	15	23	21	2
	Nagy-Kőrös r. t. város	209	714	923	923	—	—	—	—	—	—
	Ó-Buda r. t. város	—	465	465	464	1	—	—	—	—	—
	Pest sz. kir. város	—	6,033	6,033	5,730	303	72	96	168	107	61
	Szent-Endre r. t. város	8	22	30	—	30	3	—	3	—	3
	Vác r. t. város	119	676	795	633	162	—	1	1	—	1
	Összesen	1,048	25,546	26,594	25,422	1,172	98	356	454	382	72
51	Pozsony megye	721	7,163	7,884	5,920	1,964	31	246	277	277	—
	Bazin sz. kir. város	—	137	137	137	—	—	—	—	—	—
	Modor sz. kir. város	—	71	71	65	6	—	1	1	1	—
	Nagyszombat sz. kir. város	40	424	464	400	64	—	—	—	—	—
	Pozsony sz. kir. város	59	800	859	843	16	1	43	44	43	1
	Somorja r. t. város	2	116	118	118	—	—	—	—	—	—
	Szent-György sz. kir. város	—	109	109	109	—	—	—	—	—	—
	Összesen	822	8,820	9,642	7,592	2,050	32	290	322	321	1

Folyó szám	A megye, vidék, város stb. neve	G o n d n o k s á g i									
		ü g y d a r a b					s z á m a d á s				
		elintézetlenül átvétetett	1872-ben érkezett	Összesen	ebből		elintézetlenül átvétetett	1872-ben érkezett	Összesen	ebből	
					1872-ben elintézett	elintézetlenül maradt				1872-ben elintézett	elintézetlenül maradt
		—	15	15	15	—	—	4	4	4	—
		—	—	—	—	—	—	—	—	—	—
		—	12	12	10	2	—	1	1	1	—
		—	—	—	—	—	—	—	—	—	—
		—	—	—	—	—	—	—	—	—	—
		—	27	27	25	2	—	5	5	5	—
		—	149	149	149	—	—	—	—	—	—
		—	38	38	38	—	—	4	4	4	—
		—	—	—	—	—	—	1	1	1	—
		5	4	9	3	6	5	3	8	6	2
		13	17	30	30	—	—	—	—	—	—
		—	2	2	2	—	—	—	—	—	—
		—	1,029	1,029	1,010	19	14	38	52	37	15
		—	—	—	—	—	—	—	—	—	—
		—	1	1	1	—	—	1	1	1	—
		18	1,240	1,258	1,233	25	19	47	66	49	17
		24	124	148	139	9	6	80	86	86	—
		—	—	—	—	—	—	—	—	—	—
		—	4	4	4	—	—	—	—	—	—
		—	50	50	39	11	—	12	12	12	—
		2	62	64	63	1	—	3	3	3	—
		1	27	28	27	1	—	—	—	—	—
		—	—	—	—	—	—	1	1	1	—
		27	267	294	272	22	6	96	102	102	—

Folyó szám	A megye, vidék, város stb. neve	G y á m s á g i									
		ü g y d a r a b					s z á m a d á s				
		elintéztelenül átvétetett	1872-ben érkezett	Összesen	ebből		elintéztelenül átvétetett	1872-ben érkezett	Összesen	ebből	
					1872-ben elintéztett	elintéztelenül maradt				1872-ben elintéztett	elintéztelenül maradt
52	Sáros megye	657	2,447	3,104	1,626	1,478	224	153	377	312	65
	Bártfa sz. kir. város . . .	1	35	36	36	—	—	1	1	1	—
	Eperjes sz. kir. város . . .	—	112	112	112	—	—	1	1	1	—
	Kis-Szeben sz. kir. város . .	—	94	94	94	—	—	1	1	1	—
	Összesen	658	2,688	3,346	1,868	1,478	224	156	380	315	65
53	Segesvár szék	—	—	—	—	—	—	—	—	—	—
54	Somogy megye	1,377	4,784	6,161	4,342	1,819	1,358	400	1,758	443	1,315
55	Sopron megye	681	3,942	4,623	4,254	369	400	258	658	608	50
	Kismarton sz. kir. város . .	—	72	72	66	6	—	1	1	1	—
	Ruszt sz. kir. város	—	13	13	13	—	—	3	3	3	—
	Sopron sz. kir. város	8	381	389	377	12	2	8	10	7	3
	Összesen	689	4,408	5,097	4,710	387	402	270	672	619	53
56	Szabolcs megye	43	2,952	2,995	2,045	950	—	93	93	93	—
	Nyiregyháza r. t. város . .	158	508	666	517	149	—	—	—	—	—
	Összesen	201	3,460	3,661	2,562	1,099	—	93	93	93	—
57	Szászsebes szék	251	1,074	1,325	1,294	31	—	23	23	23	—
58	Szászváros szék	—	—	—	—	—	—	—	—	—	—
59	Szatmár megye	307	2,696	3,003	2,805	198	48	162	210	162	48
	Felsőbánya sz. kir. város . .	9	10	19	8	11	—	1	1	1	—
	Nagybánya sz. kir. város . .	50	666	716	716	—	—	—	—	—	—
	Nagy-Károly r. t. város . . .	—	—	—	—	—	—	9	9	9	—
	Szatmár sz. kir. város	33	389	422	422	—	1	2	3	3	—
	Összesen	399	3,761	4,160	3,951	209	49	174	223	175	48

G o n d n o k s á g i									
ü g y d a r a b					s z á m a d á s				
elintéztelenül átvétetett	1872-ben érkezett	Összesen	ebből		elintéztelenül átvétetett	1872-ben érkezett	Összesen	ebből	
			1872-ben elintéztett	elintéztelenül maradt				1872-ben elintéztett	elintéztelenül maradt
3	17	20	19	1	—	—	—	—	—
—	—	—	—	—	—	—	—	—	—
—	—	—	—	—	—	4	4	4	—
—	—	—	—	—	—	—	—	—	—
3	17	20	19	1	—	4	4	4	—
128	179	307	264	43	194	28	222	61	161
7	240	247	233	14	2	9	11	9	2
—	—	—	—	—	—	—	—	—	—
—	—	—	—	—	—	—	—	—	—
—	4	4	4	—	—	—	—	—	—
7	244	251	237	14	2	9	11	9	2
—	9	9	9	—	—	7	7	7	—
—	—	—	—	—	—	—	—	—	—
—	—	—	—	—	—	—	—	—	—
—	—	—	—	—	—	—	—	—	—
—	—	—	—	—	—	—	—	—	—
—	—	—	—	—	—	1	1	1	—
—	—	—	—	—	—	—	—	—	—
—	—	—	—	—	—	1	1	1	—

Folyó szám		G y á m s á g i									
		ü g y d a r a b					s z á m a d á s				
		elintézetlenül átvétetett	1872-ben érkezett	Összesen	ebből		elintézetlenül átvétetett	1872-ben érkezett	Összesen	ebből	
					1872-ben elintéztett	elintézetlenül maradt				1872-ben elintéztett	elintézetlenül maradt
A megye, vidék, város stb. neve											
60	Szeben szék	296	1,666	1,962	1,732	230	8	57	65	55	10
61	Szepes megye	69	2,393	2,462	2,462	—	—	210	210	210	—
	Göllniczbánya sz. k. város .	4	163	167	164	3	—	1	1	1	—
	Késmárk sz. k. város . . .	—	146	146	146	—	6	1	7	7	—
	Lócse sz. k. város	—	129	129	127	2	3	3	6	6	—
	Összesen	73	2,831	2,904	2,899	5	9	215	224	224	—
62	A szepesi XVI. város ker.										
	Béla r. t. v.	—	52	52	52	—	—	2	2	2	—
	Duránd r. t. v.	—	22	22	22	—	—	1	1	1	—
	Felka r. t. város	—	16	16	16	—	—	8	8	8	—
	Gnezda r. t. város	—	8	8	8	—	—	1	1	1	—
	Igló r. t. város	14	347	361	352	9	1	5	6	4	2
	Leibitz r. t. város	4	38	42	39	3	—	—	—	—	—
	Lubló r. t. város	—	2	2	2	—	—	2	2	2	—
	Mathevíz r. t. város	—	76	76	76	—	—	74	74	74	—
	Menhard r. t. város	—	23	23	23	—	—	—	—	—	—
	Podolin r. t. város	—	66	66	66	—	—	—	—	—	—
	Poprád r. t. város	1	13	14	13	1	—	1	1	1	—
	Ruszkín r. t. város	—	2	2	2	—	—	4	4	4	—
	Szepes-olaszi r. t. v.	—	65	65	65	—	—	—	—	—	—
	Szepes-Szombat r. t. v. . . .	—	5	5	5	—	—	1	1	1	—
	Szepes-Várallya r. t. város .	—	21	21	21	—	—	17	17	17	—
	Sztrázsa r. t. v.	—	32	32	32	—	—	24	24	24	—
	Összesen	19	788	807	794	13	1	140	141	139	2

G o n d n o k s á g i									
ü g y d a r a b					s z á m a d á s				
elintézetlenül átvétetett	1872-ben érkezett	Összesen	ebből		elintézetlenül átvétetett	1872-ben érkezett	Összesen	ebből	
			1872-ben elintéztett	elintézetlenül maradt				1872-ben elintéztett	elintézetlenül maradt
29	154	183	140	43	1	30	31	29	2
21	77	98	98	—	—	77	77	77	—
—	—	—	—	—	—	—	—	—	—
—	—	—	—	—	—	—	—	—	—
—	—	—	—	—	—	1	1	1	—
21	77	98	98	—	—	78	78	78	—
—	—	—	—	—	—	—	—	—	—
—	—	—	—	—	—	—	—	—	—
—	—	—	—	—	—	—	—	—	—
—	—	—	—	—	—	—	—	—	—
—	10	10	10	—	—	2	2	2	—
—	—	—	—	—	—	—	—	—	—
—	—	—	—	—	—	—	—	—	—
—	21	21	21	—	—	22	22	22	—
—	—	—	—	—	—	—	—	—	—
—	4	4	4	—	—	—	—	—	—
—	—	—	—	—	—	—	—	—	—
—	—	—	—	—	—	—	—	—	—
—	—	—	—	—	—	—	—	—	—
—	1	1	1	—	—	—	—	—	—
—	—	—	—	—	—	—	—	—	—
—	—	—	—	—	—	1	1	1	—
—	—	—	—	—	—	—	—	—	—
—	—	—	—	—	—	—	—	—	—
—	36	36	36	—	—	25	25	25	—

Folyó szám	A megye, vidék, város stb. neve	G y á m s á g i									
		ü g y d a r a b					s z á m a d á s				
		elintézetlenül átvétetett	1872-ben érkezett	Összesen	ebből		elintézetlenül átvétetett	1872-ben érkezett	Összesen	ebből	
					1872-ben elintézett	elintézetlenül maradt				1872-ben elintézett	elintézetlenül maradt
63	Szerdahely szék	—	229	229	138	91	—	—	—	—	
64	Temes megye	4,532	8,154	12,686	6,971	5,715	234	324	558	558	
	Temesvár sz. k. város . . .	94	1,110	1,204	1,125	79	29	44	73	51	
	Versecz sz. k. város . . .	75	1,810	1,885	1,885	—	75	372	447	447	
	Összesen	4,701	11,074	15,775	9,981	5,794	338	740	1,078	1,056	
65	Tolna megye	—	3,171	3,171	3,150	21	69	264	333	320	
66	Torda megye	3,105	914	4,019	1,800	2,219	197	201	398	100	
	Szászrégen kiv. mv.	—	289	289	289	—	15	98	113	113	
	Torda kiv. mezőváros . . .	—	—	—	—	—	—	—	—	—	
	Összesen	3,105	1,203	4,308	2,089	2,219	212	299	511	213	
67	Torna megye	24	662	686	637	49	8	26	34	26	
68	Torontál megye	570	4,023	4,593	4,454	139	—	111	111	—	
	N.-Becskekerek r. t. v. . . .	9	276	285	274	11	4	20	24	22	
	Összesen	579	4,299	4,878	4,728	150	4	131	135	133	
69	Trencsén megye	—	2,702	2,702	2,642	60	—	58	58	4	
	Trencsén sz. k. v.	27	121	148	143	5	—	7	7	—	
	Zsolna r. t. v.	—	—	—	—	—	—	—	—	—	
	Összesen	27	2,823	2,850	2,785	65	—	65	65	11	
70	Turóc megye	183	670	853	662	191	79	18	97	11	
71	Udvarhelyszék	61	2,901	2,962	2,944	18	9	118	127	126	
	Oláhfalu kiv. mv.	21	52	73	—	73	21	—	21	—	
	Székely-Udvarhely kiv. mv.	—	203	203	203	—	—	8	8	8	
	Összesen	82	3,156	3,238	3,147	91	30	126	156	134	

G o n d n o k s á g i									
ü g y d a r a b					s z á m a d á s				
elintézetlenül átvétetett	1872-ben érkezett	Összesen	ebből		elintézetlenül átvétetett	1872-ben érkezett	Összesen	ebből	
			1872-ben elintézett	elintézetlenül maradt				1872-ben elintézett	elintézetlenül maradt
—	—	—	—	—	—	—	—	—	—
—	—	—	—	—	—	—	—	—	—
—	8	8	8	—	—	—	—	—	—
—	2	2	2	—	—	—	1	1	1
—	10	10	10	—	—	—	1	1	1
—	65	65	63	2	—	—	20	20	11
79	12	91	91	—	—	—	—	—	—
—	14	14	14	—	—	—	4	4	4
—	—	—	—	—	—	—	—	—	—
79	26	105	105	—	—	—	4	4	4
—	2	2	2	—	—	—	—	—	—
—	75	75	75	—	—	—	9	9	9
—	—	—	—	—	—	—	—	—	—
—	75	75	75	—	—	—	9	9	9
—	23	23	23	—	—	—	—	—	—
2	4	6	6	—	—	—	1	1	—
—	—	—	—	—	—	—	—	—	—
2	27	29	29	—	—	—	1	1	—
12	7	19	10	9	—	—	—	—	—
10	169	179	177	2	—	—	6	6	6
—	—	—	—	—	—	—	—	—	—
—	—	—	—	—	—	—	—	—	—
10	169	179	177	2	—	—	6	6	6

Folyó szám		G y á m s á g i									
		ü g y d a r a b					s z á m a d á s				
		elintézetlenül átvétetett	1872-ben érkezett	Összesen	ebből		elintézetlenül átvétetett	1872-ben érkezett	Összesen	ebből	
					1872-ben elintéztett	elintézetlenül maradt				1872-ben elintéztett	elintézetlenül maradt
72	Ugocsa megye	—	1,005	1,005	1,005	—	—	75	75	75	—
73	Újegyház szék	613	146	759	323	436	—	6	6	—	6
74	Ung megye	—	3,122	3,122	3,122	—	—	—	—	—	—
75	Vas megye	527	6,680	7,207	6,883	324	530	240	770	770	—
	Kőszeg sz. k. v.	10	168	178	174	4	—	49	49	49	—
	Szombathely r. t. v.	30	120	150	133	17	4	8	12	12	—
	Összesen	567	6,968	7,535	7,190	345	534	297	831	831	—
76	Veszprém megye	777	3,123	3,900	2,316	1,584	110	428	538	366	172
	Pápa r. t. v.	—	—	—	—	—	—	—	—	—	—
	Összesen	777	3,123	3,900	2,316	1,584	110	428	538	366	172
77	Zala megye	174	7,195	7,369	6,740	629	56	333	389	372	17
	Nagy-Kanizsa r. t. v.	—	150	150	127	23	—	1	1	1	—
	Összesen	174	7,345	7,519	6,867	652	56	334	390	373	17
78	Zaránd megye	—	1,130	1,130	1,054	76	—	8	8	5	3
79	Zemplén megye	—	—	—	—	—	—	—	—	—	—
80	Zólyom megye	96	1,108	1,204	1,204	—	5	38	43	43	—
	Besztercebánya sz. k. v.	11	177	188	176	12	3	10	13	12	1
	Breznóbánya sz. k. v.	4	171	175	164	11	—	1	1	1	—
	Korpona sz. k. v.	—	44	44	41	3	—	—	—	—	—
	Libetbánya sz. k. v.	—	63	63	59	4	24	27	51	51	—
	Zólyom sz. k. v.	6	91	97	96	1	6	14	20	19	1
	Összesen	117	1,654	1,771	1,740	31	38	90	128	126	2
	Főösszeg	41,266	265,707	306,973	269,663	37,310	9,307	15,647	24,954	19,418	5,536

G o n d n o k s á g i									
ü g y d a r a b					s z á m a d á s				
elintézetlenül átvétetett	1872-ben érkezett	Összesen	ebből		elintézetlenül átvétetett	1872-ben érkezett	Összesen	ebből	
			1872-ben elintéztett	elintézetlenül maradt				1872-ben elintéztett	elintézetlenül maradt
—	2	2	2	—	—	1	1	1	—
18	—	18	18	—	—	1	1	—	1
—	—	—	—	—	—	—	—	—	—
—	120	120	96	24	—	34	34	34	—
2	3	5	5	—	—	3	3	3	—
—	1	1	1	—	—	—	—	—	—
2	124	126	102	24	—	37	37	37	—
4	—	4	4	—	—	—	—	—	—
—	—	—	—	—	—	—	—	—	—
4	—	4	4	—	—	—	—	—	—
—	—	—	—	—	—	6	6	6	—
—	2	2	2	—	—	—	—	—	—
—	2	2	2	—	—	6	6	6	—
—	—	—	—	—	—	—	—	—	—
—	—	—	—	—	—	—	—	—	—
12	23	35	35	—	1	5	6	6	—
—	—	—	—	—	—	—	—	—	—
—	—	—	—	—	—	—	—	—	—
—	9	9	9	—	6	4	10	10	—
—	—	—	—	—	—	—	—	—	—
12	32	44	44	—	7	9	16	16	—
994	5,058	6,052	5,649	403	517	1,083	1,600	1,294	306

II. A gyámság és gondnokság alatt álló személyek.

Folyó szám	A megye, vidék, város stb. neve	A gyámság alatt álló személyek létszámának változása							A gyámság alatt álló sze- mélyek közül		
		létszám az 1871. év végével	szaporodás az 1872. év folytán	összes létszám 1872. évben	a gyámság alul felszabadult						iskolaköteles volt
					teljeskorúság	nagykorúsítás	férjhezmenetel	halál	összesen		
		következtében									
1	Abauj megye	2,441	158	2,599	76	9	186	74	345	504	358
	Kassa szab. kir. város . .	231	376	607	10	4	8	6	28	262	138
	Összesen	2,672	534	3,206	86	13	194	80	373	766	496
2	Alsó-Fehér megye	3,749	1,625	5,374	89	10	4	8	111	1,925	1,120
	Abrudbánya kiv. mezőváros	—	174	174	—	—	—	—	—	87	21
	Gyulafehérvár sz. k. város	146	72	218	8	—	—	5	13	85	42
	Nagy-Enyed r. t. város .	154	26	180	40	2	—	6	48	52	26
	Vizakna kiv. mezőváros .	38	16	54	—	—	—	—	—	25	20
	Összesen	4,087	1,913	6,000	137	12	4	19	172	2,174	1,229
3	Arad megye	10,571	1,135	11,706	505	6	354	274	1,139	2,377	1,480
	Arad szab. kir. város . .	1,148	265	1,413	72	9	52	65	198	455	281
	Összesen	11,719	1,400	13,119	577	15	406	339	1,337	2,832	1,761
4	Aranyos szék	1,661	138	1,799	15	—	—	—	15	290	185
	Felvincz rend. tan. város	166	19	185	—	—	2	5	7	21	14
	Összesen	1,827	157	1,984	15	—	2	5	22	311	199
5	Árva megye	2,427	226	2,653	156	—	24	4	184	419	317
6	Bács megye	11,573	1,118	12,691	510	16	393	150	1,069	2,668	2,360
	Baja t. j. f. város	191	8	199	7	1	4	3	15	40	32
	Szabadka sz. k. város . .	432	224	656	21	19	17	24	81	50	32
	Ujvidék sz. k. város . . .	1,144	46	1,190	12	2	12	26	52	246	162
	Zombor sz. k. város . . .	548	27	575	19	1	18	4	42	—	—
	Összesen	13,888	1,423	15,311	569	39	444	207	1,259	3,004	2,586

Folyó szám	A megye, vidék, város stb. neve	A gondnokság alatt álló személyek létszámának változása					Gondnokság alatt van				
		létszám az 1871 év végével	szaporodás az 1872. év folytán	összes létszám 1872. évben	a gondnokság alul felszabadult		tékozlás	elmebetegség	siketnémáság	távollét (katonáskodás, börtön és egyéb okból)	összesen
					a gondnokság megszüntetése	halál					
		következtében		miatt							
		50	1	51	1	9	19	22	3	7	51
		5	1	6	—	—	—	6	—	—	6
		55	2	57	1	9	19	28	3	7	57
		24	21	45	—	3	9	23	2	11	45
		—	9	9	—	—	—	—	3	6	9
		2	2	4	—	1	—	3	—	1	4
		—	—	—	—	—	—	—	—	—	—
		—	2	2	—	—	1	—	—	1	2
		26	34	60	—	4	10	26	5	19	60
		13	—	13	—	—	2	3	—	8	13
		130	13	143	—	7	—	5	—	138	143
		143	13	156	—	7	2	8	—	146	156
		4	—	4	—	—	1	2	1	—	4
		—	—	—	—	—	—	—	—	—	—
		4	—	4	—	—	1	2	1	—	4
		42	21	63	—	1	59	2	—	2	63
		47	—	47	—	1	8	15	4	20	47
		28	—	28	4	1	—	2	—	26	28
		5	1	6	1	—	2	2	1	1	6
		22	10	32	—	3	—	7	4	21	32
		33	51	84	47	2	—	1	1	82	84
		135	62	197	52	7	10	27	10	150	197

Folyó szám	A megye, vidék, város stb. neve	A gyámság alatt álló személyek létszámának változása								A gyámság alatt álló sze- mélyek közül		
		létszám az 1871. év végével	szaporodás az 1872. év folytatán	összes létszám 1872. évben	a gyámság alul felszabadult							összesen
					teljeskorúság	magykorúsítás	férjhezmenetel	halál	összesen			
		következtében										
7	Baranya megye	7,171	982	8,153	306	—	359	5	670	2,614	2,542	
	Pécs sz. k. város	1,571	83	1,654	77	7	16	2	102	1,000	800	
	Összesen	8,742	1,065	9,807	383	7	375	7	772	3,614	3,342	
8	Bars megye	9,577	1,075	10,652	532	2	488	62	1,084	2,200	2,070	
	Körmöczbánya sz. k. város	142	14	156	12	—	13	—	25	8	6	
	Ujbánya sz. k. város . . .	222	2	224	3	—	1	2	6	53	42	
	Összesen	9,941	1,091	11,032	547	2	502	64	2,115	2,261	2,118	
9	Békés megye	7,120	886	8,006	293	10	276	81	660	1,363	1,150	
10	Belső-Szolnok megye	1,905	630	2,535	580	2	290	228	1,100	495	170	
	Deés kiv. mezőváros	148	79	227	33	—	28	23	84	121	72	
	Szamosujvár sz. kir. város . .	258	—	258	4	2	8	7	21	134	37	
	Összesen	2,311	709	3,020	617	4	326	258	1,205	750	279	
11	Bereg megye	4,621	593	5,214	85	1	123	105	314	1,795	1,304	
12	Besztercze vidék	1,337	110	1,447	142	15	—	31	188	446	408	
13	Bihar megye	18,555	4,096	22,651	1,035	69	757	469	2,330	5,940	3,199	
	Debreczen sz. k. város . . .	2,139	107	2,246	120	1	52	7	180	561	471	
	Nagyvárad sz. k. város . . .	596	99	695	26	2	15	9	52	—	—	
	Összesen	21,290	4,302	25,592	1,181	72	824	485	2,562	6,501	3,670	
14	Borsod megye	15,556	1,864	17,420	77	2	28	117	224	17,420	—	
	Miskolcz r. t. város	715	186	901	8	1	11	16	36	303	303	
	Összesen	16,271	2,050	18,321	85	3	39	133	260	17,723	303	

A gondnokság alatt álló személyek létszámának változása						Gondnokság alatt van					
létszám az 1871. év végével	szaporodás az 1872. év folytatán	összes létszám 1872. évben	a gondnokság alul fel- szabadult		a gondnokság meg- szüntetése	halál	tékozlás	elmebetegség	siketnémaság	távollét (katonáskodás, börtön és egyéb okból)	összesen
			következtében	miatt							
125	4	129	7	10	8	14	6	101	129		
2	—	2	1	—	—	1	1	—	2		
127	4	131	8	10	8	15	7	101	131		
58	—	58	—	—	8	12	3	35	58		
1	—	1	—	—	—	1	—	—	1		
3	2	5	—	—	—	—	—	5	5		
62	2	64	—	—	8	13	3	40	64		
51	5	56	1	—	6	33	7	10	56		
194	25	219	57	25	114	6	38	61	219		
1	1	2	—	—	—	1	—	1	2		
3	—	3	—	—	—	3	—	—	3		
198	26	224	57	25	114	10	38	62	224		
2	7	9	—	—	6	2	1	—	9		
10	3	13	2	3	3	3	1	6	13		
226	5	231	—	11	9	61	50	111	231		
8	—	8	—	—	—	6	2	—	8		
5	—	5	—	3	—	4	1	—	5		
239	5	244	—	14	9	71	53	111	244		
12	4	16	—	—	2	11	3	—	16		
1	—	1	—	—	—	1	—	—	1		
13	4	17	—	—	2	12	3	—	17		

Folyó szám	A megye, vidék, város stb. neve	A gyámság alatt álló személyek létszámának változása							A gyámság alatt álló sze- mélyek közül		
		létszám az 1871. év végével	szaporodás az 1872. év folytán	összes létszám 1872. évben	a gyámság alul felszabadult				iskolaköteles volt	iskolába járt	
					tejjeskorúság	nagykorúsítás	férjhezmenetel	halál			összesen
		következtében									
15	Brassó vidék	4,331	244	4,575	49	3	—	2	54	?	509
16	Csanád megye	2,325	306	2,631	61	—	84	37	182	592	369
	Makó r. t. város	1,111	84	1,195	38	1	25	14	78	150	120
	Összesen	3,436	390	3,826	99	1	109	51	260	742	489
17	Csik szék	4,324	545	4,869	143	46	—	30	219	975	673
	Csikszereda kiv. mváros . .	34	12	46	—	1	—	—	1	26	26
	Összesen	4,358	557	4,915	143	47	—	30	220	1,001	699
18	Csongrád megye	705	58	763	46	1	20	7	74	92	60
	Csongrád r. t. v.	388	26	414	18	—	2	2	22	24	17
	Hódmezővásárhely t. j. f. v.	847	422	1,269	41	3	37	5	86	750	725
	Szeged sz. k. város	2,609	321	2,930	141	5	102	21	269	921	310
	Szentés r. t. v.	2,524	223	2,747	13	—	55	19	87	1,225	419
	Összesen	7,073	1,050	8,123	259	9	216	54	538	3,012	1,531
19	Doboka megye	1,614	1,623	3,237	320	4	—	66	390	489	430
	Szék kiv. mváros	511	55	566	29	2	11	26	68	18	2
	Összesen	2,125	1,678	3,803	349	6	11	92	458	507	432
20	Esztergom megye	3,425	211	3,636	60	2	81	25	168	377	315
	Esztergom sz. k. város . .	338	7	345	9	4	5	1	19	30	30
	Összesen	3,763	218	3,981	69	6	86	26	187	407	345
21	Fehér megye	9,037	601	9,638	372	10	343	139	864	2,322	2,079
	Székesfehérvár sz. k. v. . .	811	118	929	42	5	25	6	78	428	428
	Összesen	9,848	719	10,567	414	15	368	145	942	2,750	2,507

A gondnokság alatt álló személyek létszámának változása					Gondnokság alatt van				
létszám az 1871. év végével	szaporodás az 1872. év folytán	összes létszám 1872. évben	a gondnokság alul fel- szabadult		téhozolás	elmebetegség	siketnémaság	távollét (katonaskodás, bór- tón és egyéb okból)	Összesen
			a gondnokság meg- szűntetése	halál					
61	4	65	—	—	3	32	9	21	65
21	2	23	—	—	3	7	3	10	23
59	2	61	6	6	1	11	—	49	61
80	4	84	6	6	4	18	3	59	84
27	10	37	—	3	25	7	—	5	37
—	—	—	—	—	—	—	—	—	—
27	10	37	—	3	25	7	—	5	37
9	1	10	1	—	7	3	—	—	10
5	—	5	—	—	—	3	—	2	5
4	1	5	—	—	—	3	—	2	5
171	30	201	48	6	—	6	—	195	201
173	1	174	—	—	2	33	8	131	174
362	33	395	49	6	9	48	8	330	395
81	9	90	5	—	15	3	—	72	90
—	—	—	—	—	—	—	—	—	—
81	9	90	5	—	15	3	—	72	90
165	18	183	—	—	8	25	14	136	183
—	—	—	—	—	—	—	—	—	—
165	18	183	—	—	8	25	14	136	183
256	23	279	16	3	11	28	16	224	279
—	8	8	—	1	2	4	—	2	8
256	1	287	16	4	13	32	16	226	287

Folyó szám	A megye, vidék, város stb. neve	A gyámság alatt álló személyek létszámának változása							A gyámság- alatt álló sze- mélyek közül		
		létszám az 1871. év végével	szaporodás az 1872. év folytán	összes létszám 1872. évben	a gyámság alul felszabadult				iskolaköteles volt	iskolába járt	
					teljeskorúság	nagykorúsítás	férjhezmenetel	halál			Összesen
22	Felső-Fehér megye . . .	2,153	488	2,641	464	—	20	33	517	1,241	824
23	Fogaras vidék	2,200	351	2,551	56	—	—	138	194	595	377
	Fogaras kiv. mezőváros . .	—	58	58	2	—	—	—	2	15	14
	Összesen	2,200	409	2,609	58	—	—	138	196	610	391
24	Győr megye	7,098	116	7,214	127	6	117	21	271	—	—
	Győr sz. k. v.	1,088	208	1,296	31	6	23	10	70	185	174
	Összesen	8,186	324	8,510	158	12	140	31	341	185	174
25	Gömör megye	6,569	357	6,926	219	3	142	18	382	1,970	1,662
	Dobsina r. t. v.	488	69	557	21	—	18	14	53	69	69
	Jolsva r. t. v.	—	95	95	1	—	—	—	1	18	18
	Nagy-Rőcze r. t. v. . . .	35	3	38	3	—	2	1	6	16	16
	Rimaszombat r. t. v. . . .	122	58	180	3	1	3	—	7	32	19
	Rozsnyó r. t. v.	300	18	318	5	2	11	—	18	51	45
	Összesen	7,514	600	8,114	252	6	176	33	467	2,156	1,829
26	Hajdu kerület:										
	Böszörmény város	844	84	928	7	4	19	9	39	116	61
	Dorogh v.	161	26	187	8	—	7	8	23	30	24
	Hadház v.	155	16	171	6	—	3	3	12	32	24
	Nánás v.	349	74	423	10	1	6	—	17	102	83
	Szoboszló v.	561	—	561	131	—	79	8	218	87	87
	Vámos-Pércs v.	163	24	187	17	1	15	4	37	36	36
	Összesen	2,233	224	2,457	179	6	129	32	346	403	315

A gondnokság alatt álló személyek létszámának változása					Gondnokság alatt van					
létszám az 1871. év végével	szaporodás 1872. év folytán	összes létszám 1872. évben	a gondnokság alól fel- szabadult		téliozlás	elmebetegség	siketnémaság	távollét (katonáskodás, börtön és egyéb okból)	összesen	
			a gondnokság meg- szüntetése	halál						miatt
31	—	31	3	5	2	4	6	19	31	
24	23	47	14	1	2	6	1	38	47	
—	—	—	—	—	—	—	—	—	—	
24	23	47	14	1	2	6	1	38	47	
56	1	57	1	—	3	48	6	—	57	
14	—	14	—	2	—	9	2	3	14	
70	1	71	1	2	3	57	8	3	71	
110	10	120	—	—	—	49	46	25	120	
4	1	5	—	—	—	—	—	5	5	
—	—	—	—	—	—	—	—	—	—	
3	—	3	—	—	—	—	2	1	3	
—	1	1	—	—	—	1	—	—	1	
15	—	15	—	1	1	2	2	10	15	
132	12	144	—	1	1	52	50	41	144	
7	1	8	—	—	—	1	1	6	8	
7	1	8	—	1	—	—	—	8	8	
—	—	—	—	—	—	—	—	—	—	
14	—	14	—	—	—	5	1	8	14	
5	—	5	—	—	1	2	2	—	5	
2	—	2	—	—	—	2	—	—	2	
35	2	37	—	1	1	10	4	22	37	

Folyó szám	A megye, vidék, város stb. neve	A gyámság alatt álló személyek létszámának változása							A gyámság alatt álló sze- mélyek közül		
		létszám az 1871. év végével	szaporodás az 1872. év folytán	összes létszám 1872. évben	a gyámság alul felszabadult				iskolák köteles volt	iskolába járt	
					teljes korúság	magykorúsítás	férjhezmenetel	halál			összesen
27	Három szék	5,399	483	5,882	105	54	—	70	229	1,960	1,590
	Bereczk kiv. m.v.	546	103	649	155	18	10	31	214	76	76
	Illyefalva kiv. m.v.	78	10	88	—	9	1	1	11	66	58
	K.-Vásárhely kiv. m.v.	240	47	287	8	—	13	—	21	79	71
	Sepsi-Szt.-György k. m.v.	159	30	189	—	—	—	1	1	78	56
	Összesen	6,422	673	7,095	268	81	24	103	476	2,259	1,851
28	Heves megye	5,681	1,855	7,536	262	13	302	98	675	1,706	1,464
	Eger r. t. v.	1,057	68	1,125	21	5	21	2	49	74	72
	Gyöngyös r. t. v.	277	32	309	10	2	14	2	28	68	57
	Mezőtúr r. t. v.	465	165	630	41	—	40	16	97	?	118
	Összesen	7,480	2,120	9,600	334	20	377	118	849	1,848	1,711
29	Hont megye	3,593	377	3,970	118	27	120	11	276	1,473	1,026
	Bakabánya sz. k. v.	21	2	23	—	—	1	—	1	6	6
	Selmeczbánya sz. k. v.	488	32	520	8	2	8	2	20	74	60
	Összesen	4,102	411	4,513	126	29	129	13	297	1,553	1,092
30	Hunyad megye	2,207	1,850	4,057	71	15	399	215	700	1,272	225
	Hátszeg kiv. m.v.	—	10	10	—	—	1	1	2	5	5
	Vajda-Hunyad kiv. m.v.	16	5	21	3	—	3	2	8	10	4
	Összesen	2,223	1,865	4,088	74	15	403	218	710	1,287	234

Folyó szám	A megye, vidék, város stb. neve	A gondnokság alatt álló személyek létszámának változása					Gondnokság alatt van					
		létszám az 1871. év végével	szaporodás az 1872. év folytán	összes létszám 1872. évben	a gondnokság alul felszabadult		télkozlás	elmebetegség	siketnémaság	távollét (katonáskodás, börtön és egyéb okból)	Összesen	
					a gondnokság megszüntetése	halál						miatt
	Három szék	19	6	25	—	1	10	3	—	12	25	
	Bereczk kiv. m.v.	86	—	86	34	16	2	8	7	69	86	
	Illyefalva kiv. m.v.	—	1	1	—	—	—	1	—	—	1	
	K.-Vásárhely kiv. m.v.	1	—	1	—	1	—	—	—	1	1	
	Sepsi-Szt.-György k. m.v.	—	1	1	—	—	—	—	—	1	1	
	Összesen	106	8	114	34	18	12	12	7	83	114	
28	Heves megye	124	21	145	1	—	8	26	10	101	145	
	Eger r. t. v.	4	—	4	—	1	—	2	2	—	4	
	Gyöngyös r. t. v.	9	2	11	1	1	1	5	2	3	11	
	Mezőtúr r. t. v.	23	2	25	—	—	—	11	—	14	25	
	Összesen	160	25	185	2	2	9	44	14	118	185	
29	Hont megye	54	—	54	2	3	9	11	10	24	54	
	Bakabánya sz. k. v.	8	—	8	—	—	—	—	—	8	8	
	Selmeczbánya sz. k. v.	—	—	—	—	—	—	—	—	—	—	
	Összesen	62	—	62	2	3	9	11	10	32	62	
30	Hunyad megye	11	6	17	1	1	7	4	—	6	17	
	Hátszeg kiv. m.v.	—	2	2	—	2	—	2	—	—	2	
	Vajda-Hunyad kiv. m.v.	—	—	—	—	—	—	—	—	—	—	
	Összesen	11	8	19	1	3	7	6	—	6	19	

Folyó szám	A megye, vidék, város stb. neve	A gyámság alatt álló személyek létszámának változása								A gyámság alatt álló sze- mélyek közül	
		létszám az 1871. év végével	szaporodás az 1872. év folytatán	összes létszám 1872. évben	a gyámság alul felszabadult					iskolaköteles volt	iskolába járt
					teljéskorúság	nagykorúsítás	férjhezmenetel	halál	összesen		
		következtében									
31	Jász-kun kerület:										
	Fülöpszállás város	45	8	53	1	—	2	—	3	16	13
	Jákóhalma város	27	7	34	5	—	—	—	5	11	9
	Jász-Apáti város	314	34	348	1	—	2	1	4	83	40
	Jász-Alsó-Szentgyörgy v. . . .	88	6	94	4	—	2	1	7	23	23
	Árokszállás város	137	12	149	3	—	7	2	12	80	70
	Felső-Szentgyörgy v. . . .	29	4	33	1	—	1	—	2	11	11
	Jászberény város	358	82	440	35	2	30	15	82	106	83
	Jász-Dósa város	49	—	49	1	1	4	1	7	12	11
	Jász-Fényszaru város	82	6	88	12	—	12	4	28	6	6
	Jász-kisér város	182	21	203	14	—	7	2	23	83	68
	Mihálytelek város	70	12	82	—	—	—	2	2	5	5
	Jászladány város	134	9	143	3	—	3	1	7	42	28
	Karczag város	118	17	135	5	—	4	1	10	26	22
	Félegyháza város	298	14	312	7	—	5	1	13	34	21
	Kiskun-Halas város	310	38	348	18	2	10	—	30	96	76
	Majsa város	88	—	88	2	—	3	1	6	12	12
	Kisujszállás város	129	11	140	1	1	1	1	4	31	31
	Dorosma város	115	3	118	13	—	2	5	20	4	4
	Kunhegyes város	106	6	112	3	—	8	—	11	20	16
	Kun-Szentmárton város	104	21	125	8	—	9	10	27	66	34
	Kun-Szentmiklós város	140	14	154	47	—	2	—	49	7	5
	Laczháza város	81	—	81	1	3	1	2	7	6	6
	Madaras város	48	—	48	—	—	—	—	—	11	9

A gondnokság alatt álló személyek létszámának változása					Gondnokság alatt van				
létszám az 1871. év végével	szaporodás az 1872. év folytatán	összes létszám 1872. évben	a gondnokság alul fel- szabadult		térközlés	elmebetegség	süketnémaság	távollét (katonáskodás, börtön és egyéb okból)	összesen
			a gondnokság meg- szüntetése	halál					
			következtében		miatt				
1	—	1	—	—	—	1	—	—	1
2	—	2	—	—	—	2	—	—	2
20	3	23	—	—	1	2	—	20	23
—	—	—	—	—	—	—	—	—	—
1	—	1	—	—	—	1	—	—	1
15	9	24	—	6	2	1	2	18	24
3	—	3	—	—	—	—	—	3	3
8	3	11	—	—	—	1	—	10	11
10	2	12	2	1	2	1	—	9	12
—	2	2	—	—	—	2	—	—	2
—	—	—	—	—	—	—	—	—	—
6	1	7	2	—	3	1	1	2	7
9	—	9	1	1	2	—	2	5	9
3	—	3	—	1	—	1	1	1	3
10	—	10	—	—	—	4	—	6	10
1	—	1	—	—	—	—	—	1	1
2	—	2	—	—	—	—	—	2	2
3	—	3	—	—	3	—	—	—	3
—	—	—	—	—	—	—	—	—	—
2	—	2	—	—	—	2	—	—	2
5	—	5	—	1	—	4	1	—	5
4	3	7	1	1	—	2	—	5	7

Folyó szám	A megye, vidék, város stb. neve	A gyámság alatt álló személyek létszámának változása							A gyámság alatt álló sze- mélyek közül		
		létszám az 1871. év végével	szaporodás az 1872. év folytán	összes létszám 1872. évben	a gyámság alul felszabadult				iskolaköteles volt	iskolába járt	
					teljeskorúság	nagykorúsítás	férjhezmenetel	halál			összesen
	Szabadszállás város . . .	121	6	127	7	—	14	—	21	—	—
	Túrkeve város	92	73	165	4	—	7	—	11	17	16
	Összesen	3,265	404	3,669	196	9	136	50	391	808	619
32	Kolozs megye	2,985	1,067	4,052	111	7	—	92	210	1,839	1,248
	Kolozsvár sz. k. v.	1,236	300	1,536	30	6	—	11	47	307	235
	Kolos kiv. mváros	440	30	470	22	—	44	18	84	35	33
	Összesen	4,661	1,397	6,058	163	13	44	121	341	2,181	1,516
33	Komárom megye	9,288	639	9,927	217	2	167	148	534	2,477	2,252
	Komárom sz. k. v.	230	21	251	19	2	23	—	44	37	37
	Összesen	9,518	660	10,178	236	4	190	148	578	2,514	2,289
34	Kóhalom szék	816	74	890	46	—	—	41	87	248	189
35	Kővár vidék	1,525	52	1,577	29	1	34	4	68	358	222
36	Közép-Szolnok megye	5,283	363	5,646	51	—	39	13	103	1,182	603
	Tasnád r. t. v.	139	11	150	8	—	5	4	17	73	72
	Zilah sz. k. v.	—	—	—	—	—	—	—	—	—	—
	Összesen	5,422	374	5,796	59	—	44	17	120	1,255	675
37	Krassó megye	—	3,445	3,445	130	9	462	102	703	1,034	1,034
38	Kraszna megye	—	39	39	—	—	—	—	—	24	11
	Szilágy-Somlyó r. t. v.	—	71	71	27	—	—	—	27	20	15
	Összesen	—	110	110	27	—	—	—	27	44	26

A gondnokság alatt álló személyek létszámának változása					Gondnokság alatt van								
létszám az 1871. év végével	szaporodás az 1872. év folytán	összes létszám 1872. évben	a gondnokság alul fel- szabadult		tékozlás	elmebetegség	siketnémaság	távollét (katonáskodás, bür- tön és egyéb okból)	összesen				
			a gondnokság meg- szüntetése	halál						miatt			
										következtében			
—	—	—	—	—	—	—	—	—	—				
4	1	5	1	—	—	3	—	2	5				
109	24	133	7	11	13	29	7	84	133				
36	—	36	—	—	23	10	—	3	36				
12	3	15	1	—	1	7	—	7	15				
26	8	34	—	1	2	—	—	32	34				
74	11	85	1	1	26	17	—	42	85				
46	—	46	—	1	5	29	9	3	46				
—	1	1	—	—	—	1	—	—	1				
46	1	47	—	1	5	30	9	3	47				
15	1	16	—	1	11	4	—	1	16				
14	1	15	—	—	7	5	—	3	15				
44	1	45	—	—	2	5	2	36	45				
2	1	3	1	—	—	2	—	1	3				
—	—	—	—	—	—	—	—	—	—				
46	2	48	1	—	2	7	2	37	48				
—	4	4	—	1	—	2	1	1	4				
—	2	2	—	—	—	2	—	—	2				
—	—	—	—	—	—	—	—	—	—				
—	2	2	—	—	—	2	—	—	2				

Folyó szám	A megye, vidék, város stb. neve	A gyámság alatt álló személyek létszámának változása							A gyámság alatt álló sze- mélyek közül		
		létszám az 1871. év végével	szaporodás az 1872. év folytán	összes létszám 1872. évben	a gyámság alul felszabadult					iskolaköteles volt	iskolába járt
					teljeskorúság	nagykorúsítás	férjhezmenetel	halál	összesen		
39	Küküllő megye	2,273	424	2,697	128	4	152	64	348	501	171
	Erzsébetváros sz. k. v.	—	66	66	—	—	—	—	—	20	5
	Összesen	2,273	490	2,763	128	4	152	64	348	521	176
40	Liptó megye	3,777	764	4,541	87	2	95	50	234	1,336	1,150
41	Marmaros megye	832	1,732	2,564	38	1	42	16	97	1,639	928
	Marmaros-Sziget r. t. v.	162	73	235	17	—	19	7	43	61	48
	Összesen	994	1,805	2,799	55	1	61	23	140	1,700	976
42	Maros szék	2,798	1,103	3,901	82	12	—	114	208	502	431
	Maros-Vásárhely sz. k. v.	299	125	424	10	1	—	14	25	90	81
	Összesen	3,097	1,228	4,325	92	13	—	128	233	592	512
43	Medgyes szék	—	—	—	—	—	—	—	—	—	—
44	Mosony megye	8,053	429	8,482	188	16	218	68	490	1,742	1,632
45	Nagy-Kikindai kerület	1,014	226	1,240	66	59	45	55	225	236	181
46	Nagysink szék	1,150	53	1,203	48	6	—	13	67	401	246
47	Naszód vidék	2,334	640	2,974	242	37	155	104	538	522	226
48	Nógrád megye	7,010	860	7,870	222	4	250	82	558	2,209	1,914
	Losonc r. t. v.	169	42	211	2	—	5	3	10	56	53
	Összesen	7,179	902	8,081	224	4	255	85	568	2,265	1,967

Folyó szám	A megye, vidék, város stb. neve	A gondnokság alatt álló személyek létszámának változása					Gondnokság alatt van						
		létszám az 1871. év végével	szaporodás az 1872. év folytán	összes létszám 1872. évben	a gondnokság alul fel- szabadult		téli szünet	halál	téli szünet	halál	összesen		
					a gondnokság meg- szüntése	halál						téli szünet	halál
35	—	7	—	42	—	9	11	11	8	12	42		
35	—	7	—	42	—	9	11	11	8	12	42		
10	18	28	—	2	—	18	4	6	28	28	28		
18	38	56	7	7	10	7	8	31	56	56	56		
8	—	8	—	1	—	7	1	—	8	8	8		
26	38	64	7	8	10	14	9	31	64	64	64		
26	9	35	—	—	7	20	7	1	35	35	35		
3	—	3	—	1	1	2	—	—	3	3	3		
29	9	38	—	1	8	22	7	1	38	38	38		
93	2	95	—	4	2	18	7	68	95	95	95		
7	4	11	—	—	—	—	—	11	11	11	11		
24	4	28	1	—	8	5	2	13	28	28	28		
210	29	239	5	3	33	14	42	150	239	239	239		
103	27	130	1	—	15	24	13	78	130	130	130		
1	—	1	—	—	—	1	—	—	1	1	1		
104	27	131	1	—	15	25	13	78	131	131	131		

Folyó szám	A megye, vidék, város stb. neve	A gyámság alatt álló személyek létszámának változása							A gyámság alatt álló sze- mélyek közül		
		létszám az 1871. év végével	szaporodás az 1872. év folytán	összes létszám 1872. évben	a gyámság alul felszabadult				iskolaköteles volt	iskolába járt	
					teljeskorúság	nagykorúsítás	férjhezmenetel	halál			
		következtében				összesen					
49	Nyitra megye	1,905	2,922	4,827	193	1	82	30	306	804	380
	Érsekújvár r. t. v.	369	50	419	14	—	20	14	48	146	130
	Nyitra r. t. v.	88	5	93	1	—	2	1	4	23	17
	Privigye r. t. v.	91	—	91	—	3	4	3	10	50	41
	Szabolca sz. k. v.	237	3	240	9	—	3	1	13	38	34
	Összesen	2,690	2,980	5,670	217	4	111	49	381	1,061	602
50	Pest megye	23,604	3,024	26,628	1,036	49	425	343	1,853	8,025	5,869
	Buda sz. k. város	1,638	642	2,280	36	42	15	3	96	1,526	1,146
	Czegléd r. t. v.	506	50	556	30	—	30	2	62	230	30
	Kecskemét sz. k. v.	1,503	185	1,688	17	14	10	9	50	465	339
	Nagy-Kőrös r. t. v.	1,070	50	1,120	20	2	17	7	46	117	63
	Ó-Buda r. t. v.	623	41	664	16	2	20	1	39	91	89
	Pest sz. k. v.	4,725	995	5,720	9	113	8	9	139	1,006	2,861
	Szent-Endre r. t. v.	184	1	185	20	2	23	4	49	56	25
	Vác r. t. v.	1,301	104	1,405	96	8	12	11	127	345	156
	Összesen	35,154	5,092	40,246	1,280	232	560	389	2,461	14,861	10,578
51	Pozsony megye	12,126	1,302	13,428	241	6	263	11	521	902	881
	Bazin sz. k. v.	77	19	96	1	—	1	—	2	7	6
	Modor sz. kir. v.	137	6	143	3	—	3	—	6	29	29
	Nagyszombat sz. k. v.	357	50	407	27	—	15	20	62	122	122
	Pozsony sz. kir. v.	1,587	107	1,694	125	17	20	39	201	149	149
	Somorja r. t. v.	147	28	175	3	—	1	1	5	17	15
	Szent-György sz. k. v.	264	14	278	8	1	3	1	13	30	30
	Összesen	14,695	1,526	16,221	408	24	306	72	810	1,356	1,232

Folyó szám	A megye, vidék, város stb. neve	A gondnokság alatt álló személyek létszámának változása					Gondnokság alatt van				
		létszám az 1871. év végével	szaporodás az 1872. év folytán	összes létszám 1872. évben	a gondnokság alul fel- szabadult		térközlés	elmebetegség	siketnémaság	távollét (katonáskodás, börtön és egyéb okból)	összesen
					a gondnokság meg- szüntetése	halál					
		következtében					miatt				
—	—	15	15	—	1	3	10	1	1	15	
—	—	—	—	—	—	—	—	—	—	—	
7	—	7	7	—	—	—	1	1	5	7	
26	8	34	34	8	—	—	1	—	33	34	
—	—	—	—	—	—	—	—	—	—	—	
33	23	56	56	8	1	3	12	2	39	56	
93	11	104	104	3	2	4	66	30	4	104	
179	16	195	195	—	5	1	191	3	—	195	
9	—	9	9	—	—	—	1	—	8	9	
—	9	9	9	—	1	2	—	—	7	9	
20	—	20	20	—	2	1	2	—	17	20	
5	1	6	6	—	—	—	6	—	—	6	
4	50	54	54	2	1	1	52	—	1	54	
—	—	—	—	—	—	—	—	—	—	—	
—	—	—	—	—	—	—	—	—	—	—	
310	87	397	397	5	11	9	318	33	37	397	
284	25	309	309	8	8	22	15	185	87	309	
—	—	—	—	—	—	—	—	—	—	—	
2	—	2	2	1	—	1	1	—	—	2	
20	1	21	21	2	3	1	20	—	—	21	
21	14	35	35	1	7	—	14	—	21	35	
25	3	28	28	2	—	—	19	1	8	28	
4	—	4	4	—	—	1	3	—	—	4	
356	43	399	399	14	18	25	72	186	116	399	

Folyó szám	A megye, vidék, város stb. neve	A gyámság alatt álló személyek létszámának változása							A gyámság alatt álló sze- mélyek közül		
		létszám az 1871. év végével	szaporodás az 1872. év folytán	összes létszám 1872. évben	a gyámság alul felszabadult				iskolákötteles volt	iskolába járt	
					teljeskorúság	nagykorúsítás	férjhezmenetel	halál			összesen
52	Sáros megye	7,627	145	7,772	75	1	87	1	164	1,946	1,232
	Bártfa sz. k. város	111	17	128	2	—	2	—	4	35	35
	Eperjes sz. k. város	168	29	197	2	—	2	—	4	107	107
	Kis-Szeben sz. k. város	133	12	145	4	—	2	—	6	33	33
	Összesen	8,039	203	8,242	83	1	93	1	178	2,121	1,407
53	Segesvár szék	—	—	—	—	—	—	—	—	—	—
54	Somogy megye	7,954	883	8,837	166	41	249	83	539	2,265	1,890
55	Sopron megye	5,091	763	5,854	207	19	248	48	522	1,598	1,502
	Kismarton sz. k. v.	232	4	236	5	—	3	2	10	48	43
	Ruszt sz. k. város	74	—	74	1	—	—	—	1	13	13
	Sopron sz. k. város	861	62	923	25	1	7	2	35	—	—
	Összesen	6,258	829	7,087	238	20	258	52	568	1,659	1,558
56	Szabolcs megye	6,175	1,875	8,050	247	17	293	68	625	2,248	1,457
	Nyiregyháza r. t. v.	360	38	398	40	6	10	4	60	116	94
	Összesen	6,535	1,913	8,448	287	23	303	72	685	2,364	1,551
57	Szászsebes szék	1,189	313	1,502	52	1	95	34	182	396	146
58	Szászváros szék	—	—	—	—	—	—	—	—	—	—
59	Szatmár megye	1,449	700	2,149	59	—	72	—	131	938	730
	Felsőbánya sz. k. v.	89	14	103	—	—	2	—	2	11	5
	Nagybánya sz. k. város	185	102	287	6	—	12	7	25	60	24
	Nagy-Károly r. t. város	195	77	272	8	—	18	3	29	135	129
	Szatmár sz. k. város	497	202	699	9	2	9	3	23	34	32
	Összesen	2,415	1,095	3,510	82	2	113	13	210	1,178	920

Folyó szám	A megye, vidék, város stb. neve	A gondnokság alatt álló személyek létszámának változása					Gondnokság alatt van						
		létszám az 1871. év végével	szaporodás az 1872. év folytán	összes létszám 1872. évben	a gondnokság alul fel- szabadult		téli	elmebetegség	siketnémáság	távollét (katonáskodás, börtön és egyéb okból)	összesen		
					a gondnokság meg- szüntetése	halál						képzés	miatt
	Sáros megye	125	6	131	1	1	9	15	2	105	131		
	Bártfa sz. k. város	—	—	—	—	—	—	—	—	—	—		
	Eperjes sz. k. város	1	—	1	—	1	—	1	—	—	1		
	Kis-Szeben sz. k. város	1	—	1	—	—	—	1	—	—	1		
	Összesen	127	6	133	1	2	9	17	2	105	133		
53	Segesvár szék	—	—	—	—	—	—	—	—	—	—		
54	Somogy megye	414	58	472	40	15	45	43	3	381	472		
55	Sopron megye	128	8	136	13	3	20	23	12	81	136		
	Kismarton sz. k. v.	—	—	—	—	—	—	—	—	—	—		
	Ruszt sz. k. város	—	—	—	—	—	—	—	—	—	—		
	Sopron sz. k. város	16	1	17	1	—	1	13	3	—	17		
	Összesen	144	9	153	14	3	21	36	15	81	153		
56	Szabolcs megye	30	13	43	—	2	—	10	5	28	43		
	Nyiregyháza r. t. v.	—	—	—	—	—	—	—	—	—	—		
	Összesen	30	13	43	—	2	—	10	5	28	43		
57	Szászsebes szék	132	—	132	5	1	—	14	2	116	132		
58	Szászváros szék	—	—	—	—	—	—	—	—	—	—		
59	Szatmár megye	—	15	15	—	—	13	2	—	—	15		
	Felsőbánya sz. k. v.	—	—	—	—	—	—	—	—	—	—		
	Nagybánya sz. k. város	1	1	2	—	1	1	1	—	—	2		
	Nagy-Károly r. t. város	2	1	3	—	1	—	3	—	—	3		
	Szatmár sz. k. város	—	1	1	—	—	—	—	—	1	1		
	Összesen	3	18	21	—	2	14	6	—	1	21		

Folyó szám.	A megye, vidék, város stb. neve	A gyámság alatt álló személyek létszámának változása							A gyámság alatt álló sze- mélyek közül		
		létszám az 1871. év végével	szaporodás az 1872. év folytatán	összes létszám 1872. évben	a gyámság alul felszabadult					iskolaköteles volt	iskolába járt
					teljeskorúság	nagykorúsítás	férjhezmenetel	halál	összesen		
		következtében									
60	Szeben szék	1,503	245	1,748	85	5	—	5	95	521	?
61	Szepes megye	3,955	485	4,440	69	85	100	19	273	718	619
	Göllnitzbánya sz. kir. város	208	21	229	10	—	5	1	16	40	38
	Késmárk sz. kir. város . .	358	11	369	3	—	5	2	10	54	54
	Lőcse sz. kir. város . . .	278	14	292	12	2	1	1	16	121	115
	Összesen	4,799	531	5,330	94	87	111	23	315	933	826
62	A szepesi XVI. város										
	Béla r. t. v.	78	7	85	—	—	2	—	2	10	10
	Durand r. t. v.	39	2	41	1	—	—	—	1	12	12
	Felka r. t. v.	69	—	69	2	—	1	1	4	14	14
	Gnezda r. t. v.	108	2	110	2	—	1	—	3	19	19
	Igló r. t. v.	542	36	578	11	3	10	5	29	110	110
	Leibitz r. t. v.	90	2	92	4	—	3	—	7	31	21
	Lubló r. t. v.	54	7	61	1	—	1	1	3	15	15
	Mathéoc r. t. v.	101	5	106	5	2	8	1	16	17	17
	Menhard r. t. v.	80	2	82	2	—	—	2	4	34	34
	Podolin r. t. v.	140	18	158	8	—	4	—	12	49	46
	Poprád r. t. v.	67	—	67	1	—	2	—	3	15	15
	Ruszkin r. t. v.	25	—	25	—	—	1	—	1	6	6
	Szepesolaszi r. t. v. . . .	149	—	149	2	—	1	—	3	63	35
	Szepes-Szombath r. t. v. .	44	1	45	1	—	1	—	2	11	11
	Szepes-Várallja r. t. v. . .	90	—	90	3	—	1	2	6	12	12
	Sztrázsa r. t. v.	38	4	42	—	—	—	—	—	8	8
	Összesen	1,714	86	1,800	43	5	36	12	96	426	385

A gondnokság alatt álló személyek létszámának változása					Gondnokság alatt van				
létszám az 1871. év végével	szaporodás az 1872. év folytatán	összes létszám 1872. évben	a gondnokság alul fel- szabadult		téliozálás	elmebetegség	sikebetrémaság	távollét (katonáskodás, börtön és egyéb okból)	összesen
			a gondnokság meg- szüntetése	halál					
			következtében						
82	7	89	1	3	11	38	—	40	89
50	1	51	—	—	—	8	5	38	51
—	—	—	—	—	—	—	—	—	—
—	1	1	—	—	—	1	—	—	1
1	—	1	—	—	—	1	—	—	1
51	2	53	—	—	—	10	5	38	53
2	—	2	—	—	1	1	—	—	2
5	—	5	—	1	1	1	—	3	5
—	—	—	—	—	—	—	—	—	—
—	—	—	—	—	—	—	—	—	—
6	4	10	—	1	2	3	—	5	10
—	—	—	—	—	—	—	—	—	—
2	—	2	—	—	1	1	—	—	2
22	—	22	—	1	1	—	—	21	22
—	—	—	—	—	—	—	—	—	—
15	2	17	3	—	—	—	—	17	17
—	—	—	—	—	—	—	—	—	—
—	1	1	—	—	—	1	—	—	1
1	—	1	—	—	—	1	—	—	1
—	—	—	—	—	—	—	—	—	—
—	1	1	—	1	—	1	—	—	1
53	8	61	3	4	6	9	—	46	61

Folyó szám	A megye, vidék, város stb. neve	A gyámság alatt álló személyek létszámának változása							A gyámság alatt álló sze- mélyek közül		
		létszám az 1871. év végén	szaporodás az 1872. év folytatán	összes létszám 1872. évben	a gyámság alul felszabadult				iskolaköteles volt	iskolába járt	
					teljeskorúság	nagykorúsítás	férjhezmenetel	halál			összesen
63	Szerdahely szék . . .	61	313	374	31	—	10	15	56	168	84
64	Temes megye	17,695	3,781	21,476	1,174	41	1,772	736	3,723	5,687	4,993
	Temesvár sz. kir. város . .	875	77	952	28	10	25	11	74	332	292
	Versetz sz. kir. város . .	1,279	997	2,276	385	14	290	56	745	742	677
	Összesen	19,849	4,855	24,704	1,587	65	2,087	803	4,542	6,761	5,962
65	Tolna megye	8,710	896	9,606	485	5	337	114	941	1,705	1,516
66	Torda megye	5,771	300	6,071	118	1	4	21	144	2,194	2,180
	Szászrégen kiv. m.v. . . .	476	23	499	1	4	—	—	5	264	248
	Torda kiv. m.v.	—	—	—	—	—	—	—	—	—	—
	Összesen	6,247	323	6,570	119	5	4	21	149	2,458	2,428
67	Torna megye	1,020	32	1,052	43	1	26	29	99	259	249
68	Torontál megye	10,361	1,843	12,204	457	21	505	230	1,213	3,550	2,600
	Nagy-Becskerek r. t. v. . .	307	19	326	10	1	20	11	42	60	41
	Összesen	10,668	1,862	12,530	467	22	525	241	1,255	3,610	2,641
69	Trencsén megye	11,885	1,531	13,416	465	2	252	123	842	2,738	2,142
	Trencsén sz. k. város . . .	59	27	86	2	—	13	9	24	32	20
	Zsolna r. t. v.	11	—	11	—	—	—	—	—	4	4
	Összesen	11,955	1,558	13,513	467	2	265	132	866	2,774	2,166
70	Turóc megye	1,651	138	1,789	123	1	36	52	212	265	217
71	Udvarhely szék.	3,436	769	4,205	228	39	16	141	424	648	454
	Oláhfalú kiv. m.v.	111	44	155	7	6	11	—	24	20	20
	Székely-Udvarhely k. m.v.	101	35	136	12	1	1	—	14	66	34
	Összesen	3,648	848	4,496	247	46	28	141	462	734	508

A gondnokság alatt álló személyek létszámának változása					Gondnokság alatt van					
létszám az 1871. év végével	szaporodás az 1872. év folytatán	összes létszám 1872. évben	a gondnokság alul fel- szabadult		télioklás	elmebetegség	siketnénység	távollét (katonáskodás, bór- tón és egyéb okból)	összesen	
			a gondnokság meg- szűntetése	halál						miatt
3	—	3	1	1	2	1	—	—	3	
107	4	111	—	—	3	25	14	69	111	
9	5	14	—	4	—	13	—	1	14	
4	2	6	—	—	1	2	2	1	6	
120	11	131	—	4	4	40	16	71	131	
110	6	116	1	2	10	27	12	67	116	
79	12	91	—	—	16	9	24	42	91	
4	—	4	—	—	—	3	1	—	4	
—	—	—	—	—	—	—	—	—	—	
83	12	95	—	—	16	12	25	42	95	
—	2	2	—	—	1	—	—	1	2	
90	29	119	11	5	3	29	4	83	119	
—	—	—	—	—	—	—	—	—	—	
90	29	119	11	5	3	29	4	83	119	
120	23	143	9	7	25	19	9	90	143	
5	2	7	2	—	—	1	—	6	7	
—	—	—	—	—	—	—	—	—	—	
125	25	150	11	7	25	20	9	96	150	
28	10	38	—	—	1	3	1	33	38	
98	2	100	2	4	71	23	4	2	100	
—	—	—	—	—	—	—	—	—	—	
—	—	—	—	—	—	—	—	—	—	
98	2	100	2	4	71	23	4	2	100	

Folyó szám	A megye, vidék, város stb. neve	A gyámság alatt álló személyek létszámának változása							A gyámság alatt álló sze- mélyek közül		
		létszám az 1871. év végével	szaporodás az 1872. év folytatán	összes létszám 1872. évben	a gyámság alul felszabadult				iskolaköteles volt	iskolába járt	
					teljeskorúság	magykorúsítás	férjhezmenetel	halál			
		következtében				összesen					
72	Ugocsa megye	—	326	326	1	3	4	—	8	126	95
73	Ujegyház szék	893	78	971	10	6	—	7	23	324	324
74	Ung megye	2,731	68	2,799	103	—	116	74	293	480	203
75	Vas megye	14,228	2,331	16,559	280	11	247	256	794	5,670	4,616
	Kőszeg sz. k. v.	462	10	472	7	2	3	—	12	56	56
	Szombathely r. t. v.	236	28	264	7	2	10	6	25	60	60
	Összesen	14,926	2,369	17,295	294	15	260	262	831	5,786	4,732
76	Veszprém megye	6,048	320	6,368	253	9	198	69	529	1,047	989
	Pápa r. t. v.	—	—	—	—	—	—	—	—	—	—
	Összesen	6,048	320	6,368	253	9	198	69	529	1,047	989
77	Zala megye	8,253	915	9,168	379	78	279	84	820	1,556	1,196
	Nagy-Kanizsa r. t. v.	237	8	245	8	1	5	1	15	—	—
	Összesen	8,490	923	9,413	387	79	284	85	835	1,556	1,196
78	Zaránd megye	2,195	363	2,558	58	2	42	32	134	638	275
79	Zemplén megye	—	—	—	—	—	—	—	—	—	—
80	Zólyom megye	1,192	1,609	2,801	18	—	30	2	50	668	662
	Besztercebánya sz. k. v.	673	125	798	43	2	27	10	82	211	192
	Breznóbánya sz. kir. város	399	34	433	2	—	7	12	21	84	78
	Korpona sz. kir. város	78	179	257	1	—	5	—	6	44	39
	Libethánya sz. kir. város	39	7	46	13	—	1	1	15	11	11
	Zólyom sz. kir. város	116	36	152	11	—	3	2	16	152	78
	Összesen	2,497	1,990	4,487	88	2	73	27	190	1,170	1,060
	Főösszeg	435,312	74,440	509,752	17,982	1,336	14,148	6,918	40,884	140,479	93,471

Folyó szám	A megye, vidék, város stb. neve	A gondnokság alatt álló személyek létszámának változása					Gondnokság alatt van				
		létszám az 1871. év végével	szaporodás az 1872. év folytatán	összes létszám 1872. évben	a gondnokság alul felszabadult		térközölés	elmebetegség	siketénység	távollét (katonáskodás, börtön és egyéb okból)	összesen
					a gondnokság megszüntetése	halál					
		következtében		miatt							
		—	2	2	—	—	—	2	—	—	2
		18	—	18	—	1	12	4	2	—	18
		24	11	35	—	3	2	11	7	15	35
		79	13	92	—	1	21	38	21	12	92
		8	—	8	—	—	—	8	—	—	8
		2	1	3	—	—	—	3	—	—	3
		89	14	103	—	1	21	49	21	12	103
		37	5	42	1	1	—	17	4	21	42
		—	—	—	—	—	—	—	—	—	—
		37	5	42	1	1	—	17	4	21	42
		113	30	143	1	15	8	64	32	39	143
		—	1	1	—	—	—	1	—	—	1
		113	31	144	1	15	8	65	32	39	144
		—	—	—	—	—	—	—	—	—	—
		—	—	—	—	—	—	—	—	—	—
		15	4	19	—	—	5	4	6	4	19
		—	—	—	—	—	—	—	—	—	—
		1	—	1	—	—	1	—	—	—	1
		—	—	—	—	—	—	—	—	—	—
		7	—	7	—	—	—	—	—	7	7
		—	—	—	—	—	—	—	—	—	—
		23	4	27	—	—	6	4	6	11	27
		6,308	998	7,306	396	281	856	1,734	789	3,927	7,306

III. Az árvákat illető és az árvapénztárban 1872-dik évben kezelt vagyon.

Folyó szám	A megye, vidék, város stb. neve	1872-ben kezeltetett											
		az 1871-ik évről maradt		az 1872-ik évben befolyt		és pedig							
		Összesen		készpénzben	magánfeleknél elhelyezett pénzekről szóló adóslévelekben	takarékpénztári betéti könyvecskéikben							
		frt	kr				frt	kr	frt	kr	frt	kr	fr
1	Abauj megye	127,503	89	107,334	16	234,838	05	56,844	05	133,327	29	35,316	29
	Kassa szab. kir. város . .	302,437	97	139,217	48	441,655	45	51,430	73	238,356	91	4,529	58
	Összesen	429,941	86	246,551	64	676,493	50	108,274	78	371,684	20	39,845	87
2	Alsó-Fehér megye	31,665	29	18,546	88	50,212	17	6,466	38	30,448	49	2,633	70
	Abrudbánya kiv. mezőváros	—	—	84	—	84	—	84	—	—	—	—	—
	Gyulafehérvár sz. k. város	13,347	—	5,008	31	18,355	31	579	31	9,157	—	1,519	—
	Nagy-Enyed r. t. város . .	4,541	14	464	90	5,006	04	499	08	4,506	96	—	—
	Vizakna kiv. mezőváros . .	4,522	30	—	—	4,522	30	—	—	4,082	30	440	—
	Összesen	54,075	73	24,104	09	78,179	82	7,628	77	48,194	75	4,592	70
3	Arad megye	1.431,334	35	687,423	62	2.118,757	97	467,764	57	1.526,596	48	113,415	36
	Arad szab. kir. város . . .	426,815	47	110,739	11	537,554	58	104,341	35	401,201	39	12,143	11
	Összesen	1.858,149	82	798,162	73	2.656,312	55	572,105	92	1.927,797	87	125,558	47
4	Aranyos szék	11,470	54	40	—	11,510	54	—	—	570	—	—	—
	Felvincz rend. tan. város .	—	—	—	—	—	—	—	—	—	—	—	—
	Összesen	11,470	54	40	—	11,510	54	—	—	570	—	—	—
5	Árva megye	46,744	63	5,615	00	52,359	63	3,661	52	48,431	04	—	—
6	Bács megye	3.967,229	04	830,582	49	4.797,811	53	606,331	72	3.818,719	79	22,656	52
	Baja t. j. f. város	54,164	64	8,525	62	62,690	26	8,786	14	46,021	40	4,430	22
	Szabadka sz. k. város . . .	83,130	13	50,403	63	133,533	76	26,628	23	67,788	25	31,681	38
	Ujvidék sz. k. város	136,348	95	27,430	33	163,779	28	14,933	39	109,379	31	36,747	08
	Zombor sz. k. város	146,511	23	14,865	08	161,376	31	829	15	140,026	89	10,649	59
	Összesen	4.387,383	99	931,807	15	5.319,191	14	657,508	63	4.181,935	64	106,164	80

1872-ben kezeltetett											Ebből						
és pedig																	
magyar államkötelevényekben		osztrák államkötelevényekben		részvényekben, elsőségségi kötvényekben stb.		arany, ezüst pénzekben		drágaságokban és ékszerekben		egyéb vagyon		kiutalványoztatott		kiszolgáltattott		1872. év végével kezelés alatt maradt	
frt	kr	frt	kr	frt	kr	frt	kr	frt	kr	frt	kr	frt	kr	frt	kr	frt	kr
7,300	—	385	—	1,000	—	96	—	569	42	—	—	74,816	79	74,816	79	160,021	26
36,900	—	98,800	—	11,208	75	83	63	345	85	—	—	56,445	05	56,445	05	385,210	40
44,200	—	99,185	—	12,208	75	179	68	915	27	—	—	131,216	84	131,261	84	545,231	66
8,600	—	—	—	—	—	1,925	—	138	60	—	—	30,610	—	30,610	—	19,602	17
—	—	—	—	—	—	—	—	—	—	—	—	—	—	—	—	84	—
—	—	7,100	—	—	—	—	—	—	—	—	—	702	—	702	—	17,653	31
—	—	—	—	—	—	—	—	—	—	—	—	362	65	362	65	4,643	39
—	—	—	—	—	—	—	—	—	—	—	—	—	—	—	—	4,522	30
8,600	—	7,100	—	—	—	1,925	—	138	60	—	—	31,674	65	31,674	65	46,505	17
—	—	10,827	61	—	—	88	95	65	—	—	—	628,502	13	616,159	89	1.502,598	08
3,372	23	6,496	50	10,000	—	—	—	—	—	—	—	146,995	54	146,995	54	390,559	04
3,372	23	17,324	11	10,000	—	88	95	65	—	—	—	775,497	67	763,155	43	1.893,157	12
—	—	—	—	—	—	—	—	—	—	10,940	54	29	50	29	50	11,481	04
—	—	—	—	—	—	—	—	—	—	—	—	—	—	—	—	—	—
—	—	105	—	—	—	—	—	162	07	—	—	4,216	64	3,053	30	49,306	33
6,677	10	10,290	93	—	—	252	—	—	—	332,883	46	646,097	96	566,548	91	4.231,262	62
—	—	52	50	3,400	—	—	—	—	—	—	—	8,819	19	8,819	19	53,871	07
—	—	—	—	—	—	—	—	—	—	7,435	90	42,440	45	42,440	45	91,093	31
—	—	—	—	—	—	62	50	107	—	2,550	—	23,024	24	23,024	24	140,755	04
—	—	9,415	50	—	—	—	—	455	18	—	—	4,088	63	4,088	63	157,287	68
6,677	10	19,758	93	3,400	—	314	50	562	18	342,869	36	724,470	47	644,921	42	4.674,269	72

Folyó szám	A megye, vidék, város stb. neve		1872-ben kezeltetett											
			az 1871-ik évről ma- radt		az 1872-ik évben be- folyt		és pedig							
							Összesen		készpénzben		magánfeleknél elhelyezett pénzekről szóló adóleve- lekben		takarékpénztári betéti könyvecskékből	
			frt	kr	frt	kr	frt	kr	frt	kr	frt	kr	frt	kr
7	Baranya megye	1.527,454	10	224,597	42	1.752,051	52	124,791	46	1.622,607	05	4,563	84	
	Pécs sz. k. város	406,069	33	94,473	44	500,542	77	18,415	42	368,161	75	2,167	25	
	Összesen	1.933,523	43	319,070	86	2.252,594	29	143,206	88	1.990,768	80	6,731	09	
8	Bars megye	186,638	33	81,420	49	268,058	82	38,098	06	195,809	15	33,509	98	
	Körmöczbánya sz. k. város	9,936	47	5,571	89	15,508	36	3,996	82	5,403	17	6,108	36	
	Ujbánya sz. k. város . . .	16,098	73	1,757	90	17,856	63	1,444	14	16,412	49	—	—	
	Összesen	212,673	53	88,750	28	301,423	81	43,539	03	217,624	81	39,618	34	
9	Békés megye	1.227,396	44	292,782	85	1.520,179	29	246,897	39	1.200,436	43	50,160	77	
10	Belső-Szolnok megye . . .	288,663	09	67,031	26	355,694	35	4,725	65	126,406	42	3,024	70	
	Deés kiv. mezőváros	5,899	11	291	02	6,190	13	339	37	3,849	47	1,500	—	
	Szamosujvár sz. kir. v. . . .	34,119	55	4,230	49	38,350	04	6,476	06	31,344	57	—	—	
	Összesen	328,681	75	71,552	77	400,234	52	11,541	08	161,600	46	4,524	70	
11	Bereg megye	150,494	64	38,979	16	189,473	80	24,955	43	164,518	37	—	—	
12	Beszterce vidék	10,749	13	94,107	20	104,856	33	4,431	93	98,377	10	—	—	
13	Bihar megye	1.215,123	59	193,724	72	1.408,848	31	100,370	80	1.095,482	29	49,973	33	
	Debreczen sz. k. város . . .	355,281	61	78,622	52	433,904	13	69,109	14	351,824	12	139	13	
	Nagyvárad sz. k. város . . .	401,590	35	108,085	43	509,675	78	40,032	05	299,411	40	11,452	71	
	Összesen	1.971,995	55	380,432	67	2.352,428	22	209,511	49	1.746,717	81	61,565	17	
14	Borsod megye	69,832	25	60,659	51	130,491	76	17,081	43	43,293	15	54,367	18	
	Miskolcz r. t. város	28,044	83	5,325	92	33,370	75	—	—	11,973	37	21,397	38	
	Összesen	97,877	08	65,985	43	163,862	51	17,081	43	55,266	52	75,764	56	

1872-ben kezeltetett												Ebből					
és pedig																	
magyar államkötelezvé- nyekben		osztrák államkötelezvé- nyekben		részvényekben, elsőbbségi kötvényekben stb.		arany, ezüst pénzekben		drágaságokban és éksze- rekben		egyéb vagyron		kiutalványoztatott		kiszolgáltatott		1872. év végével kezelés alatt maradt	
frt	kr	frt	kr	frt	kr	frt	kr	frt	kr	frt	kr	frt	kr	frt	kr	frt	kr
—	—	80	—	—	—	9 17	—	—	—	—	—	206,813	79	206,813	79	1,545,237	73
26,064	50	51,250	—	34,123	—	—	—	360	85	—	—	101,641	67	101,641	67	398,901	10
26,064	50	51,330	—	34,123	—	9 17	—	360	85	—	—	308,455	46	308,455	46	1,944,138	83
—	—	600	—	—	—	41 63	—	—	—	—	—	67,386	91	66,549	29	201,509	53
—	—	—	—	—	—	—	—	—	—	—	—	7,015	29	7,015	29	8,493	07
—	—	—	—	—	—	—	—	—	—	—	—	1,189	91	1,189	91	16,666	72
—	—	600	—	—	—	41 63	—	—	—	—	—	75,592	11	74,754	49	226,669	32
—	—	22,592	—	—	—	—	—	92	70	—	—	289,395	25	286,757	66	1,233,421	63
220,250	—	—	—	—	—	—	—	1,287	58	—	—	31,254	33	31,254	33	324,440	02
300	—	—	—	—	—	—	—	201	29	—	—	1,147	79	1,147	79	5,042	34
—	—	—	—	—	—	—	—	529	41	—	—	6,670	03	6,670	03	31,680	01
220,550	—	—	—	—	—	—	—	2,018	28	—	—	39,072	15	39,072	15	361,162	37
—	—	—	—	—	—	—	—	—	—	—	—	23,437	18	23,437	18	266,036	62
2,040	—	—	—	—	—	—	—	7 30	—	—	—	62,128	40	62,128	40	42,727	93
—	—	1,320	—	—	—	4 15	—	51	—	161,647	24	130,862	26	120,309	19	1,288,539	12
1,000	—	10,028	24	1,700	—	—	—	103	50	—	—	70,061	88	70,061	88	363,842	25
2,731	87	8,000	—	—	—	—	—	50	75	—	—	66,852	93	66,852	93	442,822	85
3,731	87	19,348	24	1,700	—	—	—	54	90	154	50	309,644	24	267,777	07	257,224	00
15,750	—	—	—	—	—	—	—	—	—	—	—	14,946	91	14,946	91	115,544	85
—	—	—	—	—	—	—	—	—	—	—	—	3,067	91	3,067	91	30,302	84
15,750	—	—	—	—	—	—	—	—	—	—	—	18,014	92	18,014	82	145,847	69

Folyó szám	A megye, vidék, város stb. neve	1872-ben kezeltetett											
		Az 1871-ik évről ma- radt		az 1872-ik évben be- folyt		és pedig							
						Összesen		készpénzben		magánfeleknél elhelyezett, pénzekről szóló adósléve- lekben		takarékpénztári betéti könyvecskékben	
		frt	kr	frt	kr								
15	Brassó vidék	—	—	324,329	95	324,329	95	3,403	87	244,793	42	33,964	25
16	Csanád megye	329,092	47	269,916	89	599,009	36	165,111	87	427,402	89	5,521	20
	Makó r. t. város	162,163	22	24,521	12	186,684	34	186,454	04	—	—	—	—
	Összesen	491,255	69	294,438	01	785,693	70	351,565	91	427,402	89	5,521	20
17	Csik szék	76,128	56	14,762	48	90,891	04	7,750	63	81,554	49	—	—
	Csik-Szereda kiv. mváros	733	97	43	53	777	50	—	—	334	64	442	86
	Összesen	76,862	53	14,806	01	91,668	54	7,750	63	81,889	13	442	86
18	Csongrád megye	104,516	76	27,288	07	131,804	83	15,757	18	114,617	36	—	—
	Csongrád r. t. v.	39,947	93	38,481	33	78,429	26	36,921	48	41,507	78	—	—
	Hódmezővásárhely t. j. f. v.	155,922	95	64,629	76	220,552	71	57,307	21	161,990	67	978	23
	Szeged sz. k. város	372,740	11	178,926	89	551,667	00	345,115	21	202,771	79	—	—
	Szentes r. t. v.	126,252	41	70,704	99	196,957	40	56,755	72	140,017	08	125	40
	Összesen	799,380	16	380,031	04	1,179,411	20	511,856	80	660,904	63	1,103	63
19	Doboka megye	39,907	13	17,203	65	57,110	78	2,205	45	42,067	30	18	03
	Szék kiv. mváros	3,856	—	—	—	3,856	—	—	—	3,856	—	—	—
	Összesen	43,763	13	17,203	65	60,966	78	2,205	45	45,923	30	18	03
20	Esztergom megye	390,692	14	96,955	71	487,647	85	97,807	76	385,983	09	—	—
	Esztergom sz. k. város	98,376	33	9,290	59	107,666	92	5,963	15	95,836	69	5,709	58
	Összesen	489,068	47	106,246	30	595,314	77	103,770	91	481,819	78	5,709	58
21	Fehér megye	1,547,868	43	254,883	94	1,802,752	37	215,507	77	1,567,483	45	2,879	58
	Székesfehérvár sz. k. v.	380,902	64	108,598	59	489,501	23	91,283	10	288,120	63	9,100	—
	Összesen	1,928,771	07	363,482	53	2,292,253	60	306,790	87	1,955,604	08	11,979	58

1872-ben kezeltetett														Ebből					
és pedig																			
magyar államkötelezvé- nyekben		osztrák államkötelezvé- nyekben		részvényekben, elsőbbségi kötvényekben stb.		arany, ezüst pénzekben		drágaságokban és éksze- rekben		egyéb vagyon		kiutalványoztatott		kiszolgáltattott		1872 év végével kezelés alatt maradt			
																		frt	kr
8,767	50	6,800	—	—	—	1,314	20	1,073	54	24,213	17	—	—	—	—	324,329	95		
—	—	—	—	950	—	23	40	—	—	—	—	215,608	25	215,550	78	383,458	58		
—	—	—	—	—	—	65	15	165	15	—	—	21,482	46	18,730	78	167,953	56		
—	—	—	—	950	—	88	55	165	15	—	—	237,090	71	234,281	56	551,412	14		
1,550	—	—	—	—	—	24	02	11	90	—	—	5,739	53	5,731	20	85,159	84		
—	—	—	—	—	—	—	—	—	—	—	—	3	94	3	94	773	56		
1,550	—	—	—	—	—	24	02	11	90	—	—	5,743	47	5,735	14	85,933	40		
—	—	1,420	—	—	—	10	29	—	—	—	—	14,498	64	14,498	64	117,306	19		
—	—	—	—	—	—	—	—	—	—	—	—	6,926	97	6,926	97	71,502	29		
—	—	—	—	—	—	171	60	105	—	—	—	55,117	83	55,117	83	165,434	88		
3,174	33	—	—	—	—	605	67	—	—	—	—	191,205	04	189,199	04	362,467	96		
—	—	—	—	—	—	59	20	—	—	—	—	64,711	12	64,711	12	132,246	28		
3,174	33	1,420	—	—	—	846	76	105	—	—	—	332,459	60	330,453	60	848,957	60		
12,320	—	—	—	500	—	—	—	—	—	—	—	10,204	95	9,717	54	47,393	24		
—	—	—	—	—	—	—	—	—	—	—	—	—	—	—	—	3,856	—		
12,320	—	—	—	500	—	—	—	—	—	—	—	10,204	95	9,717	54	51,249	24		
—	—	3,850	—	—	—	—	—	7	—	—	—	115,528	84	115,528	84	372,119	01		
157	50	—	—	—	—	—	—	—	—	—	—	6,088	02	6,088	02	101,578	90		
157	50	3,850	—	—	—	—	—	7	—	—	—	121,616	86	121,616	86	473,697	91		
780	—	4,199	—	—	—	—	—	—	—	11,902	57	235,256	52	226,200	09	1,576,552	28		
892	50	—	—	105	—	—	—	—	—	—	—	90,312	86	90,312	86	399,188	37		
1,672	50	4,199	—	105	—	—	—	—	—	11,902	57	325,569	38	316,512	95	1,975,740	65		

Folyó szám	A megye, vidék, város stb. neve	az 1871-ik évről ma- radt		az 1872-ik évben be- folyt		1872-ben kezeltetett									
						és pedig									
		Összesen		készpénzben		magánfeleknél elhelyezett pénzekről szőlő adósléve- lekben		takarékpénztári betéti könyvekben		frt		kr			
														frt	kr
22	Felső-Fehér megye . . .	28,527	75	2,260	96	30,788	71	—	—	24,893	73	—	—	844	98
23	Fogaras vidék Fogaras kiv. mezőváros	59,321	15	8,880	10	68,201	25	48,582	55	13,048	70	—	—	—	—
	Összesen . . .	59,321	15	22,843	75	22,843	75	419	05	15,854	70	—	—	—	—
24	Győr megye Győr sz. k. v.	1.019,261	79	21,975	69	1.041,237	48	10,473	—	800,245	32	—	—	—	—
	Összesen . . .	1.136,970	29	561,422	28	1.698,392	57	330,310	61	596,295	84	93,027	84	—	—
25	Gömör megye Dobsina r. t. v. Jolsva r. t. v. Nagy-Böcze r. t. v. Rimaszombat r. t. v. Rozsnyó r. t. v.	378,893	37	141,231	96	519,625	33	42,459	55	250,195	37	157,232	97	—	—
	Összesen . . .	2.156,232	08	583,397	97	2.739,630	05	340,783	61	1.396,541	16	93,027	84	—	—
26	Hajdu-kerület : Böszörmény város Dorogh v. Hadház v. Nánás v. Szoboszló v. Vámos-Pércs v.	460,315	92	171,742	94	632,058	86	43,391	16	280,826	97	202,789	49	—	—
	Összesen . . .	133,109	41	24,727	42	157,836	83	14,465	54	138,589	90	4,555	39	—	—

1872-ben kezeltetett																Ebből					
és pedig																					
magyar államkötelezvé- nyekben		osztrák államkötelezvé- nyekben		résztvényekben, elsőbbségi kötvényekben stb.		arany, ezüst pénzekben		drágaságokban és éksze- rekben		egyéb vagyton		kiutalványoztatott		kiszolgáltattott		1872 év végével kezelés alatt maradt					
frt	kr	frt	kr	frt	kr	frt	kr	frt	kr	frt	kr	frt	kr	frt	kr	frt	kr				
5,050	—	—	—	—	—	—	—	—	—	—	—	—	—	500	—	500	—				
420	—	6,150	—	—	—	—	—	—	—	—	—	—	—	27,389	19	27,389	19				
6,570	—	—	—	—	—	—	—	—	—	—	—	—	—	—	—	—	—				
6,990	—	6,150	—	—	—	—	—	—	—	—	—	—	—	27,389	19	27,389	19				
—	—	3,046	19	—	—	—	—	1,239	—	226,233	97	54,755	25	39,119	34	1.002,118	14				
44,120	—	66,042	12	3,996	25	—	—	3,619	07	560,980	84	573,266	45	573,266	45	1.125,126	12				
44,120	—	69,088	31	3,996	25	—	—	4,858	07	787,214	81	628,021	70	612,385	79	2.127,244	26				
2,050	—	23,920	—	43,170	—	—	—	250	12	347	32	218,704	11	218,704	11	300,921	22				
—	—	—	—	1,400	—	—	—	—	—	1,989	62	1,117	63	1,117	63	9,879	41				
—	—	—	—	460	—	—	—	10	—	44	—	193	71	193	71	7,641	81				
—	—	—	—	—	—	—	—	—	—	127	—	270	11	270	11	2,053	20				
—	—	—	—	735	31	—	—	—	—	552	—	876	50	876	50	20,089	56				
—	—	—	—	29,613	—	321	12	261	75	—	—	612	—	612	—	69,699	60				
2,050	—	23,920	—	75,378	31	321	12	521	87	3,059	94	221,774	06	221,774	06	410,284	80				
—	—	—	—	—	—	—	—	—	—	—	—	—	—	4,292	87	4,292	87				
—	—	—	—	—	—	—	—	—	—	—	—	—	—	1,693	98	1,693	98				
—	—	—	—	—	—	—	—	—	—	—	—	—	—	3,687	99	3,687	99				
—	—	—	—	—	—	—	—	—	—	—	—	—	—	2,687	87	2,403	08				
—	—	—	—	—	—	—	—	86	—	140	—	5,447	27	5,447	27	27,749	15				
—	—	—	—	—	—	—	—	—	—	—	—	1,829	74	1,829	74	10,765	03				
—	—	—	—	—	—	—	—	86	—	140	—	—	—	19,639	72	19,354	93				
—	—	—	—	—	—	—	—	—	—	—	—	—	—	—	—	138,481	90				

Folyó szám	A megye, vidék, város stb. neve	az 1871-ik évről ma- radt		az 1872-ik évben be- folyt		1872-ben kezeltetett																									
		és pedig												Ebből																	
		Összesen		készpénzben		magánfeleknél elhelyezett pénzekről szóló adóleve- lekben		takarékpénztári betéti könyvecskében																							
		frt	kr	frt	kr	frt	kr	frt	kr	frt	kr	frt	kr	frt	kr	frt	kr	frt	kr												
27	Három szék	239,862	62	25,556	05	265,418	67	19,033	14	246,385	53	—	—	—	—	—	—	10,412	06	10,412	06	255,006	61								
	Bereczk kiv. m. v.	12,310	89	609	08	12,919	97	383	14	12,480	83	—	—	—	—	—	—	7,402	—	6,700	29	7,219	68								
	Illyefalva kiv. m. v.	8,205	65	1,322	10	9,527	75	1,322	10	8,205	65	—	—	—	—	—	—	984	85	984	85	8,542	90								
	K-Vásárhely kiv. m. v.	29,294	86	2,669	—	31,963	86	—	—	31,963	86	—	—	—	—	—	—	920	95	920	95	31,042	91								
	Sepsi-Szt.-György k. m. v.	18,215	54	7,101	99	25,317	53	3,762	33	21,444	47	—	—	100	—	—	—	1,300	60	1,114	54	24,202	99								
	Összesen	307,889	56	37,258	22	345,147	78	24,500	71	320,480	84	—	—	100	—	56	—	21,020	46	20,132	69	325,015	09								
28	Heves megye	842,677	36	496,426	03	1,339,103	39	77,605	81	394,419	72	7,752	80	—	—	—	—	859,325	06	63,598	99	63,598	99	1,275,504	40						
	Eger r. t. v.	189,654	32	16,199	27	205,853	59	1,457	13	126,380	88	46,750	56	100	—	6000	—	10	—	2,822	—	25,152	20	19,195	—	18,595	—	187,258	59		
	Gyöngyös r. t. v.	125,897	27	11,253	61	137,150	88	—	—	122,082	55	15,068	33	—	—	—	—	—	—	—	—	5,948	36	5,948	36	131,202	52				
	Mezőtúr r. t. v.	76,901	42	28,835	88	105,737	30	—	—	105,737	30	—	—	—	—	—	—	—	—	—	—	4,848	91	4,848	91	100,888	39				
	Összesen	1,235,130	37	552,714	79	1,787,845	16	79,062	94	748,620	45	69,571	69	—	—	—	—	884,477	26	93,591	26	92,991	26	1,694,853	90						
29	Hont megye	—	—	—	—	—	—	—	—	—	—	—	—	—	—	—	—	—	—	—	—	—	—	—	—						
	Bakabánya sz. k. v.	2,937	60	1,623	98	4,561	58	856	76	3,704	82	—	—	—	—	—	—	—	—	711	87	711	87	3,849	71						
	Selmeczbánya sz. k. v.	32,645	06	23,299	29	55,945	25	14,930	91	21,988	82	5,939	85	—	—	—	—	9,860	—	425	—	2,800	67	—	—	21,911	59	21,911	59	34,033	66
	Összesen	35,583	56	24,923	27	60,506	83	15,787	67	25,693	64	5,939	85	—	—	—	—	9,860	—	425	—	2,800	67	—	—	22,623	46	22,623	46	37,883	37
30	Hunyad megye	39,778	18	40,651	65	80,430	83	13,042	34	35,798	49	—	—	31,590	—	—	—	—	—	—	—	14,728	09	14,728	09	65,702	74				
	Hátszeg kiv. m. v.	—	—	356	74	356	74	356	74	—	—	—	—	—	—	—	—	—	—	—	—	—	—	—	—	356	74				
	Vajda-Hunyad kiv. m. v.	—	—	—	—	—	—	—	—	—	—	—	—	—	—	—	—	—	—	—	—	—	—	—	—	—	—				
	Összesen	39,778	18	41,008	39	80,787	57	13,299	08	35,798	49	—	—	31,590	—	—	—	—	—	—	—	14,728	09	14,728	09	66,059	48				

1872-ben kezeltetett												Ebből					
és pedig																	
magyar államkötelezvé- nyekben		osztrák államkötelezvé- nyekben		részvényekben, elsőbbségi kötvényekben stb.		arany, ezüst pénzekben		drágaságokban és éksze- rekben		egyéb vagyon		kiutalványoztatott		kiszolgáltatott		1872 év végével kezelés alatt maradt	
frt	kr	frt	kr	frt	kr	frt	kr	frt	kr	frt	kr	frt	kr	frt	kr	frt	kr
—	—	—	—	—	—	—	—	—	—	—	—	10,412	06	10,412	06	255,006	61
—	—	—	—	—	—	—	—	56	—	—	—	7,402	—	6,700	29	7,219	68
—	—	—	—	—	—	—	—	—	—	—	—	984	85	984	85	8,542	90
—	—	—	—	—	—	—	—	—	—	—	—	920	95	920	95	31,042	91
—	—	—	—	100	—	—	—	—	—	—	—	1,300	60	1,114	54	24,202	99
—	—	—	—	100	—	—	—	56	—	—	—	21,020	46	20,132	69	325,015	09
—	—	—	—	—	—	—	—	—	—	859,325	06	63,598	99	63,598	99	1,275,504	40
100	—	6000	—	10	—	2,822	—	—	—	25,152	20	19,195	—	18,595	—	187,258	59
—	—	—	—	—	—	—	—	—	—	—	—	5,948	36	5,948	36	131,202	52
—	—	—	—	—	—	—	—	—	—	—	—	4,848	91	4,848	91	100,888	39
100	—	6,000	—	10	—	2,822	—	—	—	884,477	26	93,591	26	92,991	26	1,694,853	90
—	—	—	—	—	—	—	—	—	—	—	—	—	—	—	—	—	—
—	—	—	—	—	—	—	—	—	—	—	—	711	87	711	87	3,849	71
—	—	9,860	—	425	—	—	—	2,800	67	—	—	21,911	59	21,911	59	34,033	66
—	—	9,860	—	425	—	—	—	2,800	67	—	—	22,623	46	22,623	46	37,883	37
31,590	—	—	—	—	—	—	—	—	—	—	—	14,728	09	14,728	09	65,702	74
—	—	—	—	—	—	—	—	—	—	—	—	—	—	—	—	356	74
31,590	—	—	—	—	—	—	—	—	—	—	—	14,728	09	14,728	09	66,059	48

Folyó szám	A megye, vidék, város stb. neve		Az 1871-ik évről ma- radt		Az 1872-ik évben be- folyt		1872-ben kezeltetett											
							és pedig											
							Összesen		kész pénzben		magánfeleknél elhelyezett pénzekről szóló adóbevé- lekben		takarékpénztári betéti könyvecskében					
							frt	kr	frt	kr	frt	kr	frt	kr	frt	kr	frt	kr
31	Jász-kun kerület :																	
	Fülöpszállás város	7,394	69	3,221	06	10,615	75	2,344	75	6,771	—	—	—	—	—	—		
	Jákóhalma város	4,697	11	5,685	05	10,382	16	2,835	60	4,835	98	2,540	15	—	—	—		
	Jász-Apáti város	18,427	54	31,828	69	50,256	23	3,441	51	46,814	72	—	—	—	—	—		
	Jász-Aisó-Szentgyörgy v. . . .	10,214	80	5,556	—	15,770	80	4,186	—	11,584	80	—	—	—	—	—		
	Arokszallás város	15,120	99	5,638	38	20,759	37	7,112	10	13,647	27	—	—	—	—	—		
	Felső-Szentgyörgy v. . . .	7,718	22	—	—	7,718	22	3,971	25	3,746	97	—	—	—	—	—		
	Jászberény város	16,798	24	511	—	17,309	24	—	—	16,921	24	388	—	—	—	—		
	Jász-Dósa város	12,137	87	1,984	59	14,122	46	7,797	30	6,325	16	—	—	—	—	—		
	Jász-Fényszaru város	13,279	12	5,460	03	18,739	15	6,266	03	12,473	12	—	—	—	—	—		
	Jász-kisér város	30,289	69	15,134	63	45,424	32	7,272	58	38,151	74	—	—	—	—	—		
	Mihálytelek város	4,519	62	2,433	40	6,953	02	—	—	6,953	02	—	—	—	—	—		
	Jászladány város	16,178	81	4,906	44	21,085	25	1,616	65	19,468	60	—	—	—	—	—		
	Karczag város	28,187	87	9,640	45	37,828	32	8,939	55	26,988	77	1,900	—	—	—	—		
	Félegyháza város	46,303	95	6,369	39	52,673	34	7,359	92	45,313	42	—	—	—	—	—		
	Kiskun-Halas város	37,863	27	6,044	02	43,907	29	3,206	37	37,611	62	3,089	30	—	—	—		
	Majsa város	15,558	39	2,477	51	18,035	90	1,900	43	15,905	07	—	—	—	—	—		
	Kisujszállás város	55,885	59	21,237	96	77,123	55	17,034	09	60,089	46	—	—	—	—	—		
	Dorosma város	19,103	54	20,080	35	39,183	89	20,736	74	18,077	15	—	—	—	—	—		
	Kunhegyes város	21,362	83	9,367	75	30,730	58	7,110	51	22,193	—	—	—	—	—	—		
	Kun-Szentmárton város	22,863	82	5,386	21	28,250	03	6,580	87	21,669	16	—	—	—	—	—		
	Kun-Szentmiklós város	18,244	85	6,835	13	25,079	98	817	20	11,068	51	—	—	—	—	—		
	Laczháza város	13,159	19	2,113	35	15,272	54	2,531	73	12,740	81	—	—	—	—	—		
	Madaras város	9,002	57	1,297	09	10,299	66	2,482	22	7,817	44	—	—	—	—	—		

1872-ben kezeltetett																Ebből					
és pedig																					
magyar államkötelevé- nyekben		osztrák államkötelevé- nyekben		részvényekben, elsőbbségi kötvényekben stb.		arany, ezüst pénzekben		drágaságokban és éksze- rekben		egyéb vagyon		kiutalványoztatott		kiszolgáltatott		1872. év végével kezelés alatt maradt					
																		frt	kr	frt	kr
frt	kr	frt	kr	frt	kr	frt	kr	frt	kr	frt	kr	frt	kr	frt	kr	frt	kr				
—	—	—	—	—	—	—	—	—	—	1,500	—	461	05	461	05	10,154	70				
—	—	—	—	—	—	—	—	—	—	170	43	3,932	13	3,932	13	6,450	03				
—	—	—	—	—	—	—	—	—	—	—	—	3,940	34	3,940	34	46,315	89				
—	—	—	—	—	—	—	—	—	—	—	—	4,792	—	4,792	—	10,978	80				
—	—	—	—	—	—	—	—	—	—	—	—	8,449	60	8,449	60	12,309	77				
—	—	—	—	—	—	—	—	—	—	—	—	224	28	224	28	7,493	94				
—	—	—	—	—	—	—	—	—	—	—	—	906	08	772	36	16,536	88				
—	—	—	—	—	—	—	—	—	—	—	—	994	02	917	80	13,204	66				
—	—	—	—	—	—	—	—	—	—	—	—	6,127	11	6,127	11	12,612	04				
—	—	—	—	—	—	—	—	—	—	—	—	10,011	46	10,011	46	35,412	86				
—	—	—	—	—	—	—	—	—	—	—	—	1,969	42	1,969	42	4,983	60				
—	—	—	—	—	—	—	—	—	—	—	—	4,009	87	3,702	74	17,382	51				
—	—	—	—	—	—	—	—	—	—	—	—	9,577	43	9,577	43	28,250	89				
—	—	—	—	—	—	—	—	—	—	—	—	5,089	87	5,089	87	47,583	47				
—	—	—	—	—	—	—	—	—	—	—	—	5,302	98	5,302	98	38,604	31				
—	—	—	—	—	—	—	—	—	—	230	40	1,519	65	1,519	65	16,516	25				
—	—	—	—	—	—	—	—	—	—	—	—	13,889	86	13,889	86	63,233	69				
—	—	—	—	—	—	—	—	—	—	—	—	370	—	3,440	81	2,600	—				
—	—	—	—	—	—	—	—	—	—	—	—	1,108	67	3,599	85	3,599	85				
—	—	—	—	—	—	—	—	—	—	—	—	—	—	7,405	32	7,405	32				
—	—	—	—	—	—	—	—	—	—	—	—	—	—	7,405	32	20,844	71				
—	—	—	—	—	—	—	—	—	—	—	—	—	—	6,826	21	1,422	94				
—	—	—	—	—	—	—	—	—	—	—	—	13,194	27	430	—	430	—				
—	—	—	—	—	—	—	—	—	—	—	—	—	—	430	—	14,842	54				
—	—	—	—	—	—	—	—	—	—	—	—	—	—	1,902	01	1,902	01				
—	—	—	—	—	—	—	—	—	—	—	—	—	—	—	—	8,397	65				

Folyó szám	A megye, vidék, város stb. neve		Az 1871-ik évről ma- radt		Az 1872-ik évben be- folyt		1872-ben kezeltetett														
							és pedig														
							összesen		kéz pénzben		magánfeleknél elhelyezett pénzekről szóló adóseve- lekben		takarékpénztári betéti könyvecskéikben								
							frt	kr	frt	kr	frt	kr	frt	kr	frt	kr					
	Szabadszállás város . . .	18,930	57	1,725	43	20,656	—	1,276	—	19,380	—	—	—	—	—	—	—	—	—	—	—
	Túrkeve város	33,522	85	21,361	30	54,884	15	8,758	60	22,548	63	—	—	—	—	—	—	—	—	—	—
	Összesen	496,765	99	196,295	21	693,061	20	135,578	—	509,096	66	7,917	45	—	—	—	—	—	—	—	—
32	Kolozs megye	29,123	19	11,216	38	40,339	57	107	74	17,364	82	13,583	83	—	—	—	—	—	—	—	—
	Kolozsvár sz. k. v.	185,715	21	68,806	49	254,521	70	36,450	86	114,975	36	16,363	51	—	—	—	—	—	—	—	—
	Kolos város	7,473	30	1,023	40	8,496	70	223	10	8,273	60	—	—	—	—	—	—	—	—	—	—
	Összesen	222,311	70	81,046	27	303,357	97	36,781	70	140,613	78	29,947	34	—	—	—	—	—	—	—	—
33	Komárom megye	962,929	73	351,608	99	1,314,538	72	181,326	98	785,301	96	103,401	22	—	—	—	—	—	—	—	—
	Komárom sz. k. v.	127,778	14	66,750	—	194,528	14	68,607	63	113,804	30	—	—	—	—	—	—	—	—	—	—
	Összesen	1,090,707	87	418,358	99	1,509,066	86	249,934	61	899,106	26	103,401	22	—	—	—	—	—	—	—	—
34	Kóhalom szék	10,208	80	1,453	04	11,661	84	429	44	10,878	86	61	37	—	—	—	—	—	—	—	—
35	Kővár vidék	1,472	66	520	45	1,993	11	692	14	1,195	97	—	—	—	—	—	—	—	—	—	—
36	Közép-Szolnok megye	2,526	90	54,432	16	59,959	6	383	75	25,400	—	18,603	31	—	—	—	—	—	—	—	—
	Tasnád r. t. v.	63,459	39	1,031	76	64,491	15	15,558	—	14,212	70	—	—	—	—	—	—	—	—	—	—
	Zilah sz. k. v.	—	—	—	—	—	—	—	—	—	—	—	—	—	—	—	—	—	—	—	—
	Összesen	65,986	29	58,463	92	124,450	21	15,941	75	39,612	70	18,603	31	—	—	—	—	—	—	—	—
37	Krassó megye	303,283	96	77,143	33	380,427	29	154,697	19	217,565	99	—	—	—	—	—	—	—	—	—	—
38	Kraszna megye	—	—	5,638	59	5,638	59	3,071	72	1,095	08	271	79	—	—	—	—	—	—	—	—
	Szilágy-Somlyó r. t. v.	—	—	1,159	85	1,159	85	—	—	1,100	—	59	85	—	—	—	—	—	—	—	—
	Összesen	—	—	6,798	44	6,798	44	3,071	73	2,195	7	331	64	—	—	—	—	—	—	—	—

1872-ben kezeltetett														Ebből					
és pedig																			
magyar államkötelezvé- nyekben		osztrák államkötelezvé- nyekben		részvényekben, elsőbbségi kötvényekben stb.		arany, ezüst pénzekben		drágaságokban és éksze- rekben		egyéb vagyon		kintalányoztatott		kiszolgáltattott		1872. év végével kezelés alatt maradt			
frt	kr	frt	kr	frt	kr	frt	kr	frt	kr	frt	kr	frt	kr	frt	kr	frt	kr		
—	—	—	—	—	—	—	—	—	—	—	—	—	—	—	—	—	20,656		
—	—	10,000	—	—	—	—	—	—	—	13,576	92	17,776	69	17,776	69	37,107	46		
—	—	10,000	—	205	—	113	40	230	40	29,920	29	222,578	04	115,816	89	577,244	31		
9,100	—	40	—	—	—	58	43	84	75	—	—	9,892	64	9,892	64	30,446	93		
73,502	50	600	—	12,400	—	—	—	229	47	—	—	94,736	76	94,736	76	159,784	94		
—	—	—	—	—	—	—	—	—	—	—	—	235	—	195	—	8,301	70		
82,602	50	640	—	12,400	—	58	43	314	22	—	—	104,864	40	104,824	40	198,533	57		
17,850	—	220	—	465	—	62	80	13	—	225,897	76	312,300	10	307,086	06	1,007,452	66		
—	—	4,640	—	—	—	—	—	274	24	7,301	97	33,534	70	33,534	70	160,993	44		
17,850	—	4,860	—	465	—	62	80	187	24	233,199	78	345,834	80	340,620	76	1,168,446	10		
—	—	166	67	—	—	—	—	125	50	—	—	—	—	—	—	11,661	84		
105	—	—	—	—	—	—	—	—	—	—	—	580	84	580	84	1,412	27		
13,072	—	—	—	—	—	—	—	2,500	—	—	—	12,105	51	12,105	51	47,853	55		
11,460	29	—	—	—	—	—	—	165	—	23,095	16	2,516	58	2,516	58	61,974	57		
—	—	—	—	—	—	—	—	—	—	—	—	—	—	—	—	—	—		
24,532	29	—	—	—	—	—	—	2,665	—	23,095	16	14,622	09	14,622	09	109,828	12		
—	—	7,192	51	—	—	—	—	971	60	—	—	53,315	41	52,215	40	328,211	89		
1,200	—	—	—	—	—	—	—	—	—	—	—	1,403	20	1,403	20	4,235	38		
—	—	—	—	—	—	—	—	—	—	—	—	20	—	20	—	1,139	85		
1,200	—	—	—	—	—	—	—	—	—	—	—	1,423	20	1,423	20	5,375	23		

Folyó szám	A megye, vidék, város stb. neve	Az 1871-ik évről ma- radt		Az 1872-ik évben be- folyt		1872-ben kezeltetett																									
		és pedig												Ebből																	
		összesen		kész pénzben		magánfeleknél elhelyezett pénzekről szóló adóleve- lekben		takarékpénztári betéti könyvecskéiben				kiutalványoztatott		kiszolgáltató		1872. év végével kezelés alatt maradt															
		frt	kr	frt	kr	frt	kr	frt	kr	frt	kr	frt	kr	frt	kr	frt	kr	frt	kr												
39	Küküllő megye	—	—	8,894	57	8,894	57	63	72	8,830	85	—	—	—	—	63	72	63	72	8,830	85										
	Erzsébetváros sz. k. v.	—	—	138	36	138	36	28	36	—	—	—	—	—	—	28	36	28	36	110	—										
	Összesen	—	—	9,032	93	9,032	93	92	08	8,830	85	—	—	—	—	92	08	92	08	8,940	85										
40	Liptó megye	1,908	22	19,552	07	21,460	29	4,076	38	13,059	91	4,324	—	—	—	3,055	33	3,055	33	18,404	96										
41	Marmaros megye	7,059	35	5,748	07	12,807	42	1,699	60	9,457	32	—	—	1,650	—	3,059	85	3,059	85	9,747	57										
	Marmaros-Sziget r. t. v.	16,969	99	3,299	93	20,269	92	3,301	56	14,454	84	2,499	32	—	—	3,314	13	3,314	13	16,955	79										
	Összesen	24,029	34	9,048	—	33,077	34	5,001	16	23,912	66	2,499	32	1,650	—	6,373	98	6,373	98	26,703	36										
42	Maros szék	28,582	28	7,178	59	35,760	87	5,738	95	24,409	42	—	—	5,612	50	11,195	40	11,195	40	24,565	47										
	Maros-Vásárhely sz. k. v.	33,464	53	32,423	45	65,887	98	723	57	58,721	65	6,442	76	—	—	19,863	25	19,863	25	46,024	73										
	Összesen	62,046	81	39,602	04	101,648	85	6,462	52	83,131	07	6,442	76	5,612	50	31,058	65	31,058	65	70,590	20										
43	Medgyes szék	—	—	—	—	—	—	—	—	—	—	—	—	—	—	—	—	—	—	—	—										
44	Mosony megye	2,378,010	74	390,403	54	2,768,414	28	184,155	03	2,175,846	73	15,810	22	59,752	38	73,665	83	208	—	113	16	72	14	258,790	79	237,660	92	237,660	92	2,530,753	36
45	Nagy-kikindai kerület	21,852	46	21,153	18	43,005	64	23,062	16	19,943	48	—	—	—	—	21,153	18	21,153	18	21,852	46										
46	Nagysink szék	39,937	04	2,922	11	42,859	15	2,305	43	40,553	72	—	—	—	—	4,212	69	4,212	69	38,646	46										
47	Naszód vidék	25,979	52	32,123	58	58,103	10	17,645	16	28,001	14	12,456	80	—	—	31,489	52	31,474	02	26,629	08										
48	Nógrád megye	251,537	33	106,077	97	357,615	30	104,359	38	217,799	34	22,230	12	10,300	—	360	76	—	—	5	70	—	—	2,560	—	81,477	21	81,477	21	276,138	09
	Losoncz r. t. v.	2,860	49	2,586	31	5,446	80	—	—	2,234	37	2,812	43	400	—	—	—	—	—	—	—	—	—	2,402	24	2,402	24	3,044	56		
	Összesen	254,397	82	108,664	28	363,062	10	104,359	38	220,033	71	25,042	55	10,700	—	360	76	—	—	5	70	—	—	2,560	—	83,879	45	83,879	45	279,182	65

1872-ben kezeltetett												Ebből					
és pedig																	
magyar államkötelezvé- nyekben		osztrák államkötelezvé- nyekben		részvényekben, elsőbbségi kötvényekben stb.		arany, ezüst pénzekben		drágaságokban és éksze- rekben		egyéb vagyon		kiutalványoztatott		kiszolgáltató		1872. év végével kezelés alatt maradt	
frt	kr	frt	kr	frt	kr	frt	kr	frt	kr	frt	kr	frt	kr	frt	kr	frt	kr
—	—	—	—	—	—	—	—	—	—	—	—	63	72	63	72	8,830	85
—	—	—	—	—	—	—	—	110	—	—	—	28	36	28	36	110	—
—	—	—	—	—	—	—	—	110	—	—	—	92	08	92	08	8,940	85
—	—	—	—	—	—	—	—	—	—	—	—	3,055	33	3,055	33	18,404	96
1,650	—	—	—	—	—	—	—	—	—	—	—	3,059	85	3,059	85	9,747	57
—	—	—	—	—	—	—	—	—	14	20	—	3,314	13	3,314	13	16,955	79
1,650	—	—	—	—	—	—	—	—	14	20	—	6,373	98	6,373	98	26,703	36
5,612	50	—	—	—	—	—	—	—	—	—	—	11,195	40	11,195	40	24,565	47
—	—	—	—	—	—	—	—	—	—	—	—	19,863	25	19,863	25	46,024	73
5,612	50	—	—	—	—	—	—	—	—	—	—	31,058	65	31,058	65	70,590	20
—	—	—	—	—	—	—	—	—	—	—	—	—	—	—	—	—	—
59,752	38	73,665	83	208	—	113	16	72	14	258,790	79	237,660	92	237,660	92	2,530,753	36
—	—	—	—	—	—	—	—	—	—	—	—	21,153	18	21,153	18	21,852	46
—	—	—	—	—	—	—	—	—	—	—	—	4,212	69	4,212	69	38,646	46
—	—	—	—	—	—	—	—	—	—	—	—	31,489	52	31,474	02	26,629	08
10,300	—	360	76	—	—	5	70	—	—	2,560	—	81,477	21	81,477	21	276,138	09
400	—	—	—	—	—	—	—	—	—	—	—	2,402	24	2,402	24	3,044	56
10,700	—	360	76	—	—	5	70	—	—	2,560	—	83,879	45	83,879	45	279,182	65

Folyó szám	A megye, vidék, város stb. neve		Az 1871-ik évről ma- radt		Az 1872-ik évben be- folyt		1872-ben kezeltetett											
							és pedig											
							összesen		készpénzben		maganfeleknél elhelyezett pénzekről szóló adóste- velekben		takarékpénztári betéti könyvecskékkben					
frt	kr	frt	kr	frt	kr	frt	kr	frt	kr	frt	kr							
49	Nyitra megye	566,901	04	61,180	90	628,081	94	27,772	26	589,721	97	1,594	36					
	Érsekújvár r. t. v.	58,451	54	17,672	33	76,123	87	7,838	87	68,285	—	—	—					
	Nyitra r. t. v.	103,291	44	22,981	51	126,272	95	60,506	93	50,927	51	5,838	51					
	Privigyé r. t. v.	12,627	96	1,672	97	14,300	93	1,857	72	12,443	21	—	—					
	Szakoleza sz. k. város	51,584	85	11,415	97	63,000	82	11,585	08	41,205	11	10	63					
	Összesen	792,856	83	114,923	68	907,780	51	109,560	86	765,582	80	7,443	50					
50	Pest megye	2.506,976	33	206,733	02	2.713,709	35	2.400,550	31	246,710	06	—	—					
	Buda sz. kir. város	1.201,761	58	530,782	76	1.732,544	34	291,989	73	1.081,051	79	—	—					
	Czegléd r. t. város	92,317	09	67,506	73	159,823	82	35,794	—	108,519	82	15,260	—					
	Kecskemét sz. kir. város	208,764	76	103,364	27	312,129	03	174,773	78	135,054	27	2,050	98					
	Nagy-Körös r. t. város	309,279	89	56,098	77	365,378	66	38,242	74	94,365	42	26,237	38					
	Ó-Buda r. t. város	383,459	30	48,950	72	432,410	02	247,573	74	—	—	—	—					
	Pest sz. kir város	4.064,629	55	2.668,161	36	6.732,790	91	1.298,090	07	3.380,350	60	—	—					
	Szent-Endre r. t. város	31,383	53	2,473	82	33,857	35	2,732	04	31,125	31	—	—					
	Vác r. t. város	105,416	60	43,645	94	149,062	54	29,991	22	118,211	98	—	—					
	Összesen	8.903,988	63	3.727,717	39	12.631,706	02	4.519,737	63	5.195,389	25	43,548	36					
51	Pozsony megye	1.450,050	81	429,851	02	1.879,901	83	201,918	71	1.617,570	44	16,034	71					
	Bázin sz. kir. város	28,884	51	13,121	66	42,006	17	2,489	90	18,776	24	1,740	03					
	Modor sz. kir. város	36,755	37	800	—	37,555	37	19,517	47	15,000	20	—	—					
	Nagyszombat sz. kir. város	159,441	38	30,256	69	189,698	07	12,399	24	114,596	01	30,684	34					
	Pozsony sz. kir. város	1.744,421	44	518,555	12	2.262,976	56	225,309	86	1.258,796	25	—	—					
	Somorja r. t. város	28,120	92	18,479	83	46,600	75	8,360	41	35,520	34	—	—					
	Szent-György sz. kir. város	50,321	56	2,783	54	53,105	10	21,921	65	31,183	45	—	—					
	Összesen	3.497,995	99	1.013,847	86	4.511,843	85	491,919	24	3.091,442	93	48,459	08					

1872-ben kezeltetett												Ebből					
és pedig																	
magyar államkötelezvé- nyekben		osztrák államkötelezvé- nyekben		részvényekben, elsőbbségi kötvényekben stb.		arany, ezüst pénzekben		drágaságokban és ékeze- rekben		egyéb vagyron		kiutalványoztatott		kiszolgáltatott		1872. év végével kezelés alatt maradt	
frt	kr	frt	kr	frt	kr	frt	kr	frt	kr	frt	kr	frt	kr	frt	kr	frt	kr
1,102	50	7,607	—	—	—	—	—	283	85	—	—	34,872	38	34,872	38	593,209	56
—	—	—	—	—	—	—	—	—	—	—	—	7,794	03	7,794	03	68,329	84
—	—	—	—	—	—	—	—	—	—	9,000	—	8,762	71	8,762	71	117,510	24
—	—	—	—	—	—	—	—	—	—	—	—	1,944	50	1,944	50	12,356	43
—	—	7,200	—	—	—	—	—	—	—	—	—	18,495	09	17,559	09	45,441	73
1,102	50	14,807	—	—	—	—	—	283	85	9,000	—	71,868	71	70,932	71	836,847	80
2,940	—	1,050	—	220	—	—	—	20	—	62,218	98	240,864	49	201,456	52	2.512,252	83
104,140	—	132,077	50	120,100	—	—	—	3,185	32	—	—	438,039	48	438,039	48	1.294,504	86
—	—	—	—	250	—	—	—	—	—	—	—	62,489	26	62,489	26	97,334	56
—	—	—	—	—	—	—	—	250	—	—	—	70,102	63	70,102	63	242,026	40
—	—	—	—	—	—	—	—	335	—	206,198	12	87,083	74	87,083	74	278,294	92
—	—	10,750	—	—	—	—	—	—	—	174,086	28	32,340	30	31,130	98	401,279	04
365,753	—	—	—	1.682,597	79	—	—	5,999	45	—	—	2.083,331	45	2.083,331	45	4.649,459	46
—	—	—	—	—	—	—	—	—	—	—	—	5,503	62	4,725	97	29,131	38
500	—	—	—	—	—	—	—	359	34	—	—	56,111	50	44,146	88	104,915	66
473,333	—	143,877	50	1.803,167	79	—	—	10,119	11	442,503	38	3.075,866	47	3.022,506	91	9.609,199	11
5,350	—	5,005	—	1,227	75	1,044	20	82	—	31,669	02	434,080	75	413,907	88	1.465,993	95
5,100	—	10,900	—	3,000	—	—	—	—	—	—	—	1,898	43	1,898	43	40,107	74
1,450	—	—	—	1,575	—	—	—	12	70	—	—	3,524	55	3,524	55	34,030	82
20,769	—	11,124	70	—	—	—	—	124	78	—	—	40,749	78	40,749	78	148,948	29
692,649	—	—	—	84,750	—	—	—	1,471	45	—	—	585,562	96	585,562	96	1.677,413	60
2,720	—	—	—	—	—	—	—	—	—	—	—	12,275	76	12,275	76	34,324	99
—	—	—	—	—	—	—	—	—	—	—	—	6,715	35	4,373	20	48,731	90
728,038	—	27,029	70	90,552	75	1,044	20	1,690	93	31,669	02	1.084,807	58	1.062,292	56	3.449,551	29

Folyó szám	A megye, vidék, város stb. neve		1872-ben kezeltetett											
			az 1871-ik évről ma- radt		az 1872-ik évben be- folyt		és pedig							
							Összesen		kész pénzben		magnáteleknél elhelyezett pénzekről szóló adósléve- lekben		takarékpénztári betéti könyvecskéikben	
			frt	kr	frt	kr	frt	kr	frt	kr	frt	kr	frt	kr
52	Sáros megye	81,521	52	34,939	78	116,461	30	16,390	88	77,418	56	22,651	86	
	Bártfa sz. kir. város	17,467	28	2,373	08	19,840	36	964	87	8,344	69	7,129	10	
	Eperjes sz. kir. város . .	56,517	98	739	33	57,257	31	50	—	46,832	48	10,374	83	
	Kis-Szeben sz. kir. város .	9,532	68	6,404	92	15,937	60	3,747	88	11,338	04	784	—	
	Összesen	165,039	46	44,457	11	209,496	57	21,153	63	143,933	77	40,939	79	
53	Segesvár szék	—	—	—	—	—	—	—	—	—	—	—	—	
54	Somogy megye	—	—	879,594	06	879,594	06	64,164	85	813,279	21	—	—	
55	Sopron megye	1.041,738	46	215,556	96	1.257,295	42	95,160	69	1.054,260	20	24,565	—	
	Kismarton sz. kir. város .	170,073	50	3,472	49	173,545	99	3,937	75	151,127	05	1,291	19	
	Ruszt sz. kir. város. . . .	22,927	77	655	57	23,583	34	1,074	90	19,086	57	425	27	
	Sopron sz. kir. város . . .	554,412	79	188,368	98	742,781	77	125,443	62	316,044	65	8,043	28	
	Összesen	1,789,152	52	408,054	00	2.197,206	52	225,616	96	1.540,518	47	34,324	74	
56	Szabolcs megye	360,004	67	87,064	02	447,068	69	44,015	69	316,468	59	86,584	41	
	Nyiregyháza r. t. város . .	54,965	08	55,062	47	110,027	55	37,631	83	71,599	38	796	34	
	Összesen	414,969	75	142,126	49	557,096	24	81,647	52	388,067	97	87,380	75	
57	Szászsebes szék	24,374	35	2,737	18	27,111	53	2,796	52	24,315	01	—	—	
58	Szászváros szék	—	—	—	—	—	—	—	—	—	—	—	—	
59	Szatmár megye	258,114	20	29,002	17	287,116	37	13,162	31	273,954	06	—	—	
	Felsőbánya sz. kir. város	13,498	53	2,275	89	15,774	42	1,631	60	12,055	47	116	71	
	Nagybánya sz. kir. város .	58,739	74	21,608	28	80,348	02	13,855	82	61,122	49	—	—	
	Nagy-Károly r. t. város	40,831	98	14,158	46	54,990	44	10,712	47	43,504	52	773	45	
	Szatmár sz. kir. város . .	160,601	43	85,130	02	245,731	45	3,881	18	101,906	19	10,610	59	
	Összesen	531,785	88	152,174	82	683,960	70	43,243	38	492,542	73	11,500	75	

1872-ben kezeltetett												Ebből					
és pedig																	
magyar államkötelezvé- nyekben		osztrák államkötelezvé- nyekben		részvényekben, elsőbbségi kötvényekben stb.		arany, ezüst pénzekben		drágaságokban és éksze- rekben		egyéb vagyon		kiutalványoztatott		kiszolgáltattott		1872 év végével kezelés alatt maradt	
frt	kr	frt	kr	frt	kr	frt	kr	frt	kr	frt	kr	frt	kr	frt	kr	frt	kr
—	—	—	—	—	—	—	—	—	—	—	—	33,180	63	33,180	63	83,280	67
—	—	—	—	—	—	—	—	3	—	3,398	70	4,593	82	4,593	82	15,246	54
—	—	—	—	—	—	—	—	—	—	—	—	5,802	35	5,802	35	51,454	96
61	68	—	—	—	—	—	—	6	—	—	—	4,420	85	4,420	85	11,516	75
61	68	—	—	—	—	—	—	9	—	3,398	70	47,997	65	47,997	65	161,498	92
2,150	—	—	—	—	—	—	—	—	—	—	—	82,777	22	82,777	22	796,816	84
45,785	—	35,950	26	1,200	—	272	57	101	70	—	—	205,211	19	205,211	19	1.052,084	23
5,250	—	11,940	—	—	—	—	—	—	—	—	—	3,937	75	3,937	75	169,608	24
2,975	—	—	—	—	—	—	—	21	60	—	—	805	53	805	53	22,777	81
176,210	—	64,355	50	51,764	70	—	—	920	02	—	—	67,461	68	67,461	68	675,320	09
230,220	—	112,245	76	52,964	70	272	57	1,043	32	—	—	277,416	15	277,416	15	1.919,790	37
—	—	—	—	—	—	—	—	—	—	—	—	99,088	54	99,088	54	347,980	15
—	—	—	—	—	—	—	—	—	—	—	—	48,999	19	48,999	19	61,028	36
—	—	—	—	—	—	—	—	—	—	—	—	148,087	73	148,087	73	409,008	51
—	—	—	—	—	—	—	—	—	—	—	—	1,991	42	1,991	42	25,120	11
—	—	—	—	—	—	—	—	—	—	—	—	29,467	44	29,467	44	257,648	93
—	—	—	—	—	—	—	—	1,970	64	—	—	2,881	44	2,881	44	12,892	98
250	—	—	—	—	—	—	—	—	—	5,119	71	17,612	47	17,612	47	62,735	55
—	—	—	—	—	—	—	—	—	—	—	—	16,480	29	16,230	29	38,760	15
—	—	1,500	—	—	—	—	—	—	—	127,833	49	56,728	62	56,627	82	189,103	63
250	—	1,500	—	—	—	—	—	1,970	64	—	—	132,953	20	123,170	26	122,819	46
—	—	—	—	—	—	—	—	—	—	—	—	—	—	—	—	561,141	24

Folyó szám	A megye, vidék, város stb. neve	1872-ben kezeltetett											
		az 1871-ik évről ma- radt		az 1872-ik évben be- folyt		és pedig							
						Összesen		készpénzben		magánfeleknél elhelyezett pénzekről szóló adósléve- lekben		takarékpénztári betéti könyvecskéikben	
		frt	kr	frt	kr	frt	kr	frt	kr	frt	kr	frt	kr
60	Szeben szék	518,363	88	44,072	08	562,435	96	4,318	53	419,251	39	78,555	09
61	Szepes megye	317,157	85	74,108	69	391,266	54	29,854	24	218,467	37	13,986	27
	Göllnitzbánya sz. kir. város	18,529	09	1,495	44	20,024	53	7	54	15,851	12	4,165	87
	Késmárk sz. kir. város .	67,729	06	51,736	16	119,465	22	20,831	87	69,458	05	14,414	08
	Lőcse sz. kir. város . .	83,490	52	15,671	01	99,161	53	8,539	98	78,995	55	—	—
	Összesen	486,906	52	143,011	30	629,917	82	59,233	63	382,772	09	32,566	17
62	A szepesi XVI. város	—	—	—	—	—	—	—	—	—	—	—	—
	Béla r. t. v.	8,531	01	2,088	82	10,619	83	1,403	17	8,491	06	725	60
	Durand r. t. v.	5,222	57	922	22	6,144	79	938	18	5,206	61	—	—
	Felka r. t. v.	12,673	86	2,434	19	15,108	05	2,694	71	11,013	34	400	—
	Gnezda r. t. v.	193,803	76	35,013	58	228,817	34	27,439	07	24,292	61	4,041	32
	Igló r. t. v.	15,366	—	6,678	—	22,044	—	3,537	—	18,407	—	—	—
	Leibitz r. t. v.	2,102	52	1,579	76	3,682	28	360	09	3,311	76	10	43
	Lubló r. t. v.	12,212	73	5,227	38	17,440	11	2,726	71	11,595	48	2,817	92
	Matheviz r. t. v.	8,828	42	3,104	86	11,933	28	3,137	22	8,375	98	420	08
	Menhard r. t. v.	26,497	06	2,308	72	28,805	78	—	—	13,908	78	—	—
	Podolin r. t. v.	8,011	93	1,495	54	9,507	47	1,520	49	6,117	95	1,869	03
	Poprád r. t. v.	4,015	56	2,552	27	6,567	83	2,367	03	4,200	80	—	—
	Ruszkín r. t. v.	320	33	20,788	77	21,109	10	2,767	40	17,219	32	95	60
	Szepesolaszi r. t. v. . .	5,985	75	188	30	6,174	05	193	32	4,601	97	205	07
	Szepes-Szombath r. t. v. .	6,641	15	1,847	49	8,488	64	—	—	6,735	09	1,753	55
	Szepes-Várallja r. t. v. .	15,706	98	2,307	06	18,014	04	1,946	35	9,262	99	—	—
	Sztrázsa r. t. v.	13,398	35	1,470	50	14,868	85	1,477	14	13,391	71	—	—
	Összesen	339,317	98	90,007	46	429,325	44	52,507	88	166,132	45	12,338	60

1872-ben kezeltetett												Ebből					
és pedig																	
magyar államkötelezvé- nyekben		osztrák államkötelezvé- nyekben		részvényekben, elsőbbségi kötvényekben stb.		arany, ezüst pénzekben		drágaságokban és éksze- rekben		egyéb vagyon		kiutalványoztatott		kiszolgáltatott		1872 év végével kezelés alatt maradt	
frt	kr	frt	kr	frt	kr	frt	kr	frt	kr	frt	kr	frt	kr	frt	kr	frt	kr
44,700	—	12,638	—	—	—	160	70	2,812	25	—	—	42,536	40	42,536	40	519,899	56
1,036	—	—	—	—	—	—	—	—	—	127,922	66	56,598	19	56,598	19	334,668	35
—	—	—	—	—	—	—	—	—	—	—	—	1,510	01	1,510	01	18,514	52
5,522	—	7,700	—	775	—	—	—	764	27	—	—	32,515	99	32,515	99	86,949	23
11,472	50	—	—	—	—	153	50	—	—	—	—	15,596	82	15,596	82	83,564	71
18,030	50	7,700	—	775	—	153	50	764	27	127,922	66	106,221	01	106,221	01	523,696	81
—	—	—	—	—	—	—	—	—	—	—	—	—	—	—	—	—	—
—	—	—	—	—	—	—	—	—	—	—	—	1,489	79	1,489	79	9,130	04
—	—	—	—	—	—	—	—	—	—	—	—	922	71	922	71	5,222	08
—	—	1,000	—	—	—	—	—	—	—	—	—	2,124	31	2,124	31	12,983	74
1,510	—	3,330	—	—	—	—	—	96	—	168,108	34	36,988	83	36,988	83	191,828	51
—	—	—	—	—	—	—	—	100	—	—	—	5,153	—	5,153	—	16,891	—
—	—	—	—	—	—	—	—	—	—	—	—	640	49	640	49	3,041	79
300	—	—	—	—	—	—	—	—	—	—	—	6,628	—	6,628	—	10,812	11
—	—	—	—	—	—	—	—	—	—	—	—	2,426	59	2,426	59	9,506	69
—	—	—	—	—	—	—	—	—	—	14,897	—	2,626	88	2,626	88	26,178	90
—	—	—	—	—	—	—	—	—	—	—	—	1,735	09	1,735	09	7,772	38
—	—	—	—	—	—	—	—	—	—	—	—	1,947	60	1,947	60	4,620	23
—	—	—	—	—	—	—	—	—	—	1,026	78	2,450	70	2,450	70	18,658	40
105	—	—	—	600	—	—	—	—	—	468	69	174	27	174	27	5,999	78
—	—	—	—	—	—	—	—	—	—	—	—	1,753	55	1,753	55	6,735	09
—	—	—	—	—	—	—	—	—	—	6,804	70	1,535	19	1,535	19	16,478	85
—	—	—	—	—	—	—	—	—	—	—	—	2,014	77	2,014	77	12,854	08
1,915	—	4,330	—	600	—	—	—	196	—	191,305	51	70,611	77	70,611	77	358,713	67

Folyó szám	A megye, vidék, város stb. neve	1872-ben kezeltetett															
		Az 1871-ik évről maradt		Az 1872-ik évben befolyt		és pedig											
						összesen		készpénzben		mágnáfeleknél elhelyezett pénzekről szóló adólevelekben		takarékpénztári betéti könyvecskében					
		frt	kr	frt	kr	frt	kr	frt	kr	frt	kr	frt	kr				
63	Szerdahely szék	—	—	1,550	—	1,550	—	1,550	—	—	—	—	—	—	—	—	—
64	Temes megye	1,415,907	—	333,396	—	1,749,303	—	235,526	—	1,316,674	—	25,958	—	—	—	—	—
	Temesvár sz. k. város . .	609,924	98	170,835	45	780,760	43	72,380	77	610,778	57	46,635	95	—	—	—	—
	Versecz sz. k. v.	317,992	53	131,370	70	449,363	23	79,969	16	349,538	06	16,243	93	—	—	—	—
	Összesen	2,343,824	51	635,602	15	2,979,426	66	387,875	93	2,276,990	63	88,837	88	—	—	—	—
65	Tolna megye	2,210,680	31	667,621	95	2,878,302	26	307,186	26	2,045,835	—	21,423	—	—	—	—	—
66	Torda megye	55,070	03	9,440	30	64,510	33	2,689	75	31,717	26	4,943	32	—	—	—	—
	Szászrégen kiv. mv. . . .	13,030	15	4,150	37	87,180	52	—	—	50,842	20	3,368	46	—	—	—	—
	Torda kiv. mv.	—	—	—	—	—	—	—	—	—	—	—	—	—	—	—	—
	Összesen	138,100	18	13,590	67	151,690	85	2,689	75	82,559	46	8,311	78	—	—	—	—
67	Torna megye	31,032	30	9,221	98	40,254	28	5,854	10	32,106	53	2,293	65	—	—	—	—
68	Torontál megye. . . .	1,947,404	65	473,238	58	2,420,643	23	386,987	27	1,955,304	48	66,868	39	—	—	—	—
	Nagy-Becskerek r. t. v. . .	178,842	98	25,358	39	204,201	37	26,290	60	170,564	14	7,343	63	—	—	—	—
	Összesen	2,126,247	63	498,596	97	2,624,844	60	413,277	87	2,125,868	62	74,212	02	—	—	—	—
69	Trencsén megye	373,540	31	80,413	84	453,954	15	34,634	52	414,673	13	1,449	—	—	—	—	—
	Trencsén sz. k. város . . .	5,654	07	659	15	6,313	22	2,786	37	3,274	02	152	83	—	—	—	—
	Zsolna r. t. v.	2,224	25	—	—	2,224	25	—	—	2,224	25	—	—	—	—	—	—
	Összesen	381,418	63	81,072	99	462,491	62	37,420	89	420,171	40	1,601	83	—	—	—	—
70	Turóc megye	29,145	78	15,740	28	44,886	06	8,979	85	35,046	21	—	—	—	—	—	—
71	Udvarhely szék	30,685	62	6,174	97	36,860	59	6,222	26	29,698	53	—	—	—	—	—	—
	Oláhfalú kiv. mv.	4,744	34	2,191	22	6,935	56	—	—	1,473	86	—	—	—	—	—	—
	Székely-Udvarhely kiv. mv.	1,250	37	3,521	90	4,772	27	567	76	4,204	51	—	—	—	—	—	—
	Összesen	36,680	33	11,888	09	48,568	42	6,790	02	35,374	90	—	—	—	—	—	—

1872-ben kezeltetett												Ebből											
és pedig												kiutalványoztatott			kiszolgáltatott			1872. év végével kezelés alatt maradt					
magyar államkötelezvényekben		osztirák államkötelezvényekben		részvényekben, elsőbbségi kötvényekben stb.		arany, ezüst pénzekben		drágaságokban és ékszerekben		egyéb vagyon		frt		kr		frt		kr		frt		kr	
frt	kr	frt	kr	frt	kr	frt	kr	frt	kr	frt	kr	frt	kr	frt	kr	frt	kr	frt	kr	frt	kr	frt	kr
—	—	—	—	—	—	—	—	—	—	—	—	200	—	200	—	1,350	—	—	—	—	—	—	—
152,688	—	18,316	—	—	—	146	—	—	—	—	—	290,000	—	290,000	—	1,459,303	—	—	—	—	—	—	—
15,043	52	31,211	85	3,955	—	240	27	514	50	—	—	133,743	46	133,743	46	647,016	97	—	—	—	—	—	—
—	—	2,619	25	—	—	992	83	—	—	—	—	68,208	10	68,208	10	381,155	13	—	—	—	—	—	—
167,726	52	52,147	10	3,955	—	1,378	10	514	50	—	—	491,951	56	491,951	56	2,487,475	10	—	—	—	—	—	—
2,090	—	12,650	—	—	—	—	—	25	—	489,093	—	335,761	85	335,761	85	2,542,540	41	—	—	—	—	—	—
24,650	—	510	—	—	—	—	—	—	—	—	—	3,977	36	3,977	36	60,532	97	—	—	—	—	—	—
32,226	75	—	—	—	—	—	—	—	—	743	11	701	73	701	73	86,478	79	—	—	—	—	—	—
—	—	—	—	—	—	—	—	—	—	—	—	—	—	—	—	—	—	—	—	—	—	—	—
56,876	75	510	—	—	—	—	—	—	—	743	11	4,679	09	4,679	09	147,011	76	—	—	—	—	—	—
—	—	—	—	—	—	—	—	—	—	—	—	5,948	97	5,948	97	34,305	31	—	—	—	—	—	—
1,200	—	9,101	42	—	—	—	—	—	—	1,181	67	364,524	70	364,524	70	2,056,118	53	—	—	—	—	—	—
—	—	—	—	—	—	—	—	3	—	—	—	45,840	62	45,840	62	158,360	75	—	—	—	—	—	—
1,200	—	9,101	42	—	—	—	—	—	—	3	—	410,365	32	410,365	32	2,214,479	28	—	—	—	—	—	—
997	50	2,200	—	—	—	—	—	—	—	—	—	58,636	99	58,636	99	395,317	16	—	—	—	—	—	—
—	—	—	—	—	—	—	—	—	—	100	—	646	90	646	90	5,666	32	—	—	—	—	—	—
—	—	—	—	—	—	—	—	—	—	—	—	—	—	—	—	2,224	25	—	—	—	—	—	—
997	50	2,200	—	—	—	—	—	—	—	100	—	59,283	89	59,283	89	403,207	73	—	—	—	—	—	—
860	—	—	—	—	—	—	—	—	—	—	—	18,719	04	18,719	04	26,167	02	—	—	—	—	—	—
—	—	—	—	—	—	—	—	941	80	—	—	8,426	74	8,426	74	28,433	85	—	—	—	—	—	—
—	—	—	—	—	—	—	—	—	—	5,461	70	—	—	—	—	6,935	56	—	—	—	—	—	—
—	—	—	—	—	—	—	—	—	—	—	—	401	50	401	50	4,370	77	—	—	—	—	—	—
—	—	—	—	—	—	—	—	—	—	941	80	5,461	70	8,828	24	8,828	24	39,740	18	—	—	—	—

Folyó szám	A megye, vidék, város stb. neve	1872-ben kezeltetett											
		Az 1871-ik évről maradt		Az 1872-ik évben befolyt		és pedig							
		frt	kr	frt	kr	összesen		kézpénzben	magánfeleknél elhelyezett pénzekről szóló adólevelekben	takarékpénztári betéti könyvecskéikben	frt	kr	
72	Ugocsa megye . . .	126	04	36,437	75	36,563	79	227	36	35,867	56	468	87
73	Újegyház szék . . .	44,960	49	—	—	44,960	49	—	—	5,347	99	—	—
74	Ung megye . . .	109,463	72	20,082	16	129,545	88	697	26	78,155	97	39,529	02
75	Vas megye . . .	1.226,034	06	411,227	73	1.637,261	79	223,998	03	1.379,517	98	501	28
	Kőszeg sz. k. v. . .	172,020	98	10,134	59	182,155	57	—	—	67,358	—	104,154	46
	Szombathely r. t. v. . .	60,257	09	12,177	66	72,434	75	12,519	07	58,615	68	—	—
	Összesen . . .	1.458,312	13	433,539	98	1.891,852	11	236,517	10	1.505,491	66	104,655	74
76	Veszprém megye . . .	1.065,787	20	142,316	61	1.208,103	81	84,611	67	1.111,833	76	10,490	96
	Pápa r. t. v. . . .	—	—	—	—	—	—	—	—	—	—	—	—
	Összesen . . .	1.065,787	20	142,316	61	1.208,103	81	84,611	67	1.111,833	76	10,490	96
77	Zala megye. . . .	1.273,648	28	148,898	31	1.422,546	59	86,268	50	1.310,131	65	2,015	18
	Nagy-Kanizsa r. t. v. . .	91,788	59	34,120	36	125,908	95	19,281	02	91,428	50	10,092	52
	Összesen . . .	1.365,436	87	183,016	67	1.548,455	54	105,549	52	1.401,560	15	12,107	70
78	Zaránd megye . . .	11,995	35	9,094	06	21,089	41	1,636	63	11,352	85	333	93
79	Zemplén megye . . .	—	—	—	—	—	—	—	—	—	—	—	—
80	Zólyom megye . . .	100,928	13	27,303	83	128,231	96	81,146	29	42,827	52	3,861	15
	Besztercebánya sz.k.v.	75,320	91	16,790	50	92,111	41	10,261	79	51,075	36	26,863	74
	Breznóbánya sz. k. v. . .	13,263	73	7,269	58	20,533	31	4,196	43	13,775	27	2,561	61
	Korpona sz. k. v. . . .	6,849	52	2,184	80	9,034	32	2,094	52	4,623	81	2,315	99
	Libethánya sz. k. v. . .	2,554	66	995	79	3,550	45	718	36	2,832	09	—	—
	Zólyom sz. k. v. . . .	15,028	88	10,856	95	25,885	83	6,065	42	18,162	63	—	—
	Összesen . . .	213,945	83	65,401	45	279,347	28	104,482	81	133,296	68	35,602	49
	Főösszeg . . .	55.036,956	46	17.388,317	70	72.425,274	16	12.243,612	54	48.306,075	16	1.973,769	25

1872-ben kezeltetett												Ebből					
és pedig																	
magyar államkötelezvényekben		osztrák államkötelezvényekben		részvényekben, elsőbbségi kötvényekben stb.		arany, ezüst pénzekben		drágaságokban és ékszerekben		egyéb vagyon		kiutalványoztatott		kiszolgáltatott		1872. év végével kezelés alatt maradt	
frt	kr	frt	kr	frt	kr	frt	kr	frt	kr	frt	kr	frt	kr	frt	kr	frt	kr
—	—	—	—	—	—	—	—	—	—	—	—	10,113	55	10,113	55	26,450	24
—	—	—	—	—	—	—	—	—	—	—	—	39,612	50	—	—	44,960	49
600	—	8,144	08	1,200	—	768	55	451	—	—	—	17,602	97	17,602	97	111,942	91
16,269	50	16,975	—	—	—	—	—	—	—	—	—	399,182	39	385,880	71	1.251,381	08
6,385	48	3,621	—	500	—	45	—	91	63	—	—	10,217	25	10,217	25	171,938	32
—	—	1,300	—	—	—	—	—	—	—	—	—	11,748	98	13,272	73	59,162	02
22,654	98	21,896	—	500	—	45	—	91	63	—	—	421,148	62	409,370	69	1.482,481	42
1,167	42	—	—	—	—	—	—	—	—	—	—	170,360	44	165,524	71	1.042,579	10
—	—	—	—	—	—	—	—	—	—	—	—	—	—	—	—	—	—
1,167	42	—	—	—	—	—	—	—	—	—	—	170,360	44	165,524	71	1.042,579	10
2,145	—	6,296	26	—	—	—	—	—	—	15,690	—	151,810	82	130,058	48	1.292,488	11
—	—	—	—	—	—	—	—	—	—	—	40	14	31	5,092	20	32,442	26
2,145	—	6,296	26	—	—	—	40	14	31	20,782	20	184,253	08	162,500	74	1.385,954	80
7,390	—	250	—	—	—	—	—	—	—	—	—	1,691	72	1,691	72	19,397	69
—	—	—	—	—	—	—	—	—	—	—	—	—	—	—	—	—	—
—	—	—	—	—	—	—	—	—	—	—	—	27,408	76	27,408	76	100,823	20
1,245	—	2,587	50	—	—	—	—	78	02	—	—	21,315	72	21,315	72	70,795	69
—	—	—	—	—	—	—	—	—	—	—	—	3,252	69	3,252	69	17,280	62
—	—	—	—	—	—	—	—	—	—	—	—	3,080	28	3,080	27	5,954	05
—	—	—	—	—	—	—	—	—	—	—	—	774	54	774	54	2,775	91
302	50	895	—	228	34	5	—	226	94	—	—	6,389	69	6,389	69	19,496	14
1,547	50	3,482	50	228	35	402	—	304	96	—	—	62,221	68	62,221	67	217,125	61
2.417,588	55	906,321	68	2.110,117	89	12,966	50	37,208	08	4.417,614	51	13.231,673	09	12.964,156	31	59.461,117	85

IV. A gondnokság alatt levőket illető és az árvapénztárban 1872-ben kezelt vagyon.

Folyó szám	A megye, vidék, város stb. neve	az 1871-ik évről ma- radt		az 1872-ik évben be- folyt		1872-ben kezeltetett és pedig							
		frt	kr	frt	kr	Összesen		készpénzben	magánfeleknél elhelyezett pénzekről szóló adósle- velekben		takarékpénztári betéti könyvecskékkben		
						frt	kr		frt	kr			
						frt	kr		frt	kr			
1	Abauj megye	325	57	38	91	364	48	36	82	327	66	—	—
	Kassa szab. kir. város . .	4,946	32	—	—	4,946	32	4,946	32	—	—	—	—
	Összesen . .	5,271	89	38	91	5,310	80	4,983	14	327	66	—	—
2	Alsó-Fehér megye	198	75	—	—	198	75	—	—	198	75	—	—
	Abrudbánya kiv. mezőváros	—	—	—	—	—	—	—	—	—	—	—	—
	Gyulafehérvár sz. k. város	—	—	—	—	—	—	—	—	—	—	—	—
	Nagy-Ényed r. t. város .	—	—	—	—	—	—	—	—	—	—	—	—
	Vizakna kiv. mezőváros .	230	—	—	—	230	—	—	—	30	—	200	—
	Összesen . .	428	75	—	—	428	75	—	—	228	75	200	—
3	Arad megye	589	94	27	56	617	50	—	—	617	50	—	—
	Arad szab. kir. város . .	—	—	—	—	—	—	—	—	—	—	—	—
	Összesen . .	589	94	27	56	617	50	—	—	617	50	—	—
4	Aranyos szék	—	—	—	—	—	—	—	—	—	—	—	—
	Felvincz rend. tan. város .	—	—	—	—	—	—	—	—	—	—	—	—
	Összesen . .	—	—	—	—	—	—	—	—	—	—	—	—
5	Árvamegye	—	—	—	—	—	—	—	—	—	—	—	—
6	Bács megye	34,935	30	1,424	70	36,360	—	4,263	—	11,229	—	—	—
	Baja t. j. f. város	7,318	58	3,372	11	10,690	69	—	—	7,290	69	—	—
	Szabadka sz. k. város . . .	16,599	69	8,064	19	24,663	89	4,605	24	12,769	69	—	—
	Ujvidék sz. k. város	2,530	—	225	—	2,755	—	—	—	2,300	—	225	—
	Zombor sz. k. város	?	—	—	—	—	—	—	—	—	—	—	—
	Összesen . .	61,383	57	13,086	00	74,469	58	8,868	24	33,589	38	225	—

1872-ben kezeltetett és pedig												Ebből					
magyar államkötelezvé- nyekben		osztrák államkötelezvé- nyekben		részvényekben elsőbbségi kötvényekben		arany, ezüst pénzekben		drágaságokban és éksze- rekben		egyéb vagyon		kiutalványoztatott		kiszolgáltattott		1872. év végével kezeltés alatt maradt	
frt	kr	frt	kr	frt	kr	frt	kr	frt	kr	frt	kr	frt	kr	frt	kr	frt	kr
—	—	—	—	—	—	—	—	—	—	—	—	26	51	26	51	337	32
—	—	—	—	—	—	—	—	—	—	—	—	—	—	—	—	4,946	97
—	—	—	—	—	—	—	—	—	—	—	—	26	51	26	51	5,284	29
—	—	—	—	—	—	—	—	—	—	—	—	—	—	—	—	198	75
—	—	—	—	—	—	—	—	—	—	—	—	—	—	—	—	—	—
—	—	—	—	—	—	—	—	—	—	—	—	—	—	—	—	1,230	—
—	—	—	—	—	—	—	—	—	—	—	—	—	—	—	—	428	75
—	—	—	—	—	—	—	—	—	—	—	—	84	44	84	44	533	06
—	—	—	—	—	—	—	—	—	—	—	—	84	44	84	44	533	06
—	—	—	—	—	—	—	—	—	—	—	—	—	—	—	—	—	—
—	—	—	—	—	—	—	—	—	—	—	—	—	—	—	—	—	—
—	—	—	—	—	—	—	—	—	—	—	—	20,863	—	1,859	70	1,859	70
—	—	—	—	—	—	—	—	—	—	—	—	3,400	—	2,361	31	2,361	31
—	—	—	—	—	—	—	—	—	—	—	—	3,830	—	3,458	96	11,973	14
—	—	—	—	—	—	—	—	—	—	—	—	—	—	230	—	11,973	14
—	—	—	—	—	—	—	—	—	—	—	—	—	—	—	—	—	2,755
—	—	—	—	—	—	—	—	—	—	—	—	—	—	—	—	—	—
—	—	3,830	—	3,400	—	—	—	—	—	—	—	24,556	96	16,194	15	16,194	15
—	—	—	—	—	—	—	—	—	—	—	—	—	—	—	—	58,275	43

Folyó szám	A megye, vidék, város stb. neve		1872-ben kezeltetett											
			az 1871-ik évről ma- radt		az 1872-ik évben be- folyt		és pedig							
							Összesen		készpénzben		magañfeleknél elhelyezett pénzekről szóló adóleve- lekben		takarékpénztári betéti könyvecskékben	
			frt	kr	frt	kr	frt	kr	frt	kr	frt	kr	frt	kr
7	Baranya megye	8,681	19	2,186	52	10,867	71	1,848	10	9,019	61	—	—	
	Pécs sz. k. város	800	—	—	—	800	—	800	—	—	—	—	—	
	Összesen	9,481	19	2,186	52	11,667	71	2,648	10	9,019	61	—	—	
8	Bars megye	1,183	20	—	—	1,183	20	—	—	1,183	20	—	—	
	Körmöcbánya sz. k. város	1,595	91	—	—	1,595	91	—	—	—	—	1,555	91	
	Ujbánya sz. k. város	—	—	—	—	—	—	—	—	—	—	—	—	
	Összesen	2,779	11	—	—	2,779	11	—	—	1,183	20	1,555	91	
9	Békés megye	12,884	60	919	42	13,804	02	2,946	23	10,857	79	—	—	
10	Belső-Szolnok megye	26,492	45	364	80	26,857	25	1,284	67	24,972	—	122	06	
	Deés kiv. mezőváros	—	—	—	—	—	—	—	—	—	—	—	—	
	Szamosujvár sz. kir. v.	198	64	—	—	198	64	—	—	198	64	—	—	
	Összesen	26,691	09	364	80	27,055	89	1,284	67	25,170	64	122	06	
11	Bereg megye	—	—	—	—	—	—	—	—	—	—	—	—	
12	Besztercze vidék	92	19	44,676	96	44,772	15	84	44	43,227	96	—	—	
13	Bihar megye	24,137	89	1,637	66	25,775	55	1,832	56	23,942	99	—	—	
	Debreczen sz. k. város	5,079	62	—	—	5,079	62	—	—	5,079	62	—	—	
	Nagyvárad sz. k. város	3,138	32	—	—	3,138	32	—	—	3,138	32	—	—	
	Összesen	32,355	83	1,637	66	33,993	49	1,832	56	32,160	93	—	—	
14	Borsod megye	2,377	39	—	—	2,377	39	60	—	2,317	39	—	—	
	Miskolcz r. t. város	654	51	—	—	654	51	—	—	654	51	—	—	
	Összesen	3,031	90	—	—	3,031	90	60	—	2,971	90	—	—	

1872-ben kezeltetett												Ebből					
és pedig																	
magyar államkötelezvé- nyekben		osztrák államkötelezvé- nyekben		részvényekben elsőbbségi kötvényekben		arany, ezüst pénzekben		drágaságokban és éksze- rekben		egyéb vagyon		kiutalványoztatott		kiszolgáltatott		1872. év végével kezelés alatt maradt	
frt	kr	frt	kr	frt	kr	frt	kr	frt	kr	frt	kr	frt	kr	frt	kr	frt	kr
—	—	—	—	—	—	—	—	—	—	—	—	1,149	75	1,149	75	9,717	96
—	—	—	—	—	—	—	—	—	—	—	—	800	—	800	—	—	—
—	—	—	—	—	—	—	—	—	—	—	—	1,949	75	1,949	75	9,717	96
—	—	—	—	—	—	—	—	—	—	—	—	—	—	—	—	1,183	20
—	—	—	—	—	—	—	—	—	—	—	—	—	—	—	—	1,595	91
—	—	—	—	—	—	—	—	—	—	—	—	—	—	—	—	—	—
—	—	—	—	—	—	—	—	—	—	—	—	—	—	—	—	2,779	11
—	—	—	—	—	—	—	—	—	—	—	—	—	—	—	—	346	24
—	—	—	—	—	—	—	—	—	—	—	—	—	—	—	—	346	24
—	—	—	—	—	—	—	—	—	—	—	—	—	—	—	—	13,457	78
—	—	—	—	—	—	—	—	—	—	—	—	—	—	—	—	16,145	40
—	—	—	—	—	—	—	—	—	—	—	—	—	—	—	—	16,145	40
—	—	—	—	—	—	—	—	—	—	—	—	—	—	—	—	10,910	49
—	—	—	—	—	—	—	—	—	—	—	—	—	—	—	—	16,145	40
—	—	—	—	—	—	—	—	—	—	—	—	—	—	—	—	16,145	40
—	—	—	—	—	—	—	—	—	—	—	—	—	—	—	—	10,910	49
—	—	—	—	—	—	—	—	—	—	—	—	—	—	—	—	5,465	82
—	—	—	—	—	—	—	—	—	—	—	—	—	—	—	—	1,697	10
—	—	—	—	—	—	—	—	—	—	—	—	—	—	—	—	1,697	10
—	—	—	—	—	—	—	—	—	—	—	—	—	—	—	—	24,078	45
—	—	—	—	—	—	—	—	—	—	—	—	—	—	—	—	5,079	62
—	—	—	—	—	—	—	—	—	—	—	—	—	—	—	—	3,138	32
—	—	—	—	—	—	—	—	—	—	—	—	—	—	—	—	3,138	32
—	—	—	—	—	—	—	—	—	—	—	—	—	—	—	—	32,296	39
—	—	—	—	—	—	—	—	—	—	—	—	—	—	—	—	2,377	39
—	—	—	—	—	—	—	—	—	—	—	—	—	—	—	—	2,377	39
—	—	—	—	—	—	—	—	—	—	—	—	—	—	—	—	654	51
—	—	—	—	—	—	—	—	—	—	—	—	—	—	—	—	654	51
—	—	—	—	—	—	—	—	—	—	—	—	—	—	—	—	3,031	90

Folyó szám	A megye, vidék, város stb. neve	az 1871-ik évről ma- radt		az 1872-ik évben be- folyt		1872-ben kezeltetett							
						és pedig							
		Összesen				kész pénzben		magánfeleknél elhelyezett pénzekről szóló adóleve- lekben		takarékpénztári betéti könyvecskében			
		frt	kr	frt	kr	frt	kr	frt	kr	frt	kr		
15	Brassó vidék	—	—	25,618	04	25,618	04	—	—	23,241	43	2,376	61
16	Csanád megye	—	—	—	—	—	—	—	—	—	—	—	—
	Makó r. t. város	12,784	32	5,973	32	18,757	64	18,757	64	—	—	—	—
	Összesen	12,784	32	5,973	32	18,757	64	18,757	64	—	—	—	—
17	Csik szék	—	—	23	60	23	60	23	60	—	—	—	—
	Csikszereda kiv. mváros	—	—	—	—	—	—	—	—	—	—	—	—
	Összesen	—	—	23	60	23	60	23	60	—	—	—	—
18	Csongrád megye	1,169	11	—	—	1,169	11	—	—	1,169	11	—	—
	Csongrád r. t. v.	—	—	—	—	—	—	—	—	—	—	—	—
	Hódmezővásárhely t. j. f. v.	—	—	118	34	118	34	118	34	—	—	—	—
	Szeged sz. k. város	64,000	—	—	—	64,000	—	—	—	64,000	—	—	—
	Szentes r. t. v.	2,925	51	756	30	3,681	81	1,079	89	2,601	92	—	—
	Összesen	68,094	62	874	64	68,969	26	1,198	23	67,771	03	—	—
19	Doboka megye	—	—	1,222	06	1,222	06	872	06	—	—	—	—
	Szék kiv. mváros	—	—	—	—	—	—	—	—	—	—	—	—
	Összesen	—	—	1,222	06	1,222	06	872	06	—	—	—	—
20	Esztergom megye	3,415	34	—	—	3,415	34	—	—	3,069	34	—	—
	Esztergom sz. k. város	—	—	—	—	—	—	—	—	—	—	—	—
	Összesen	3,415	34	—	—	3,415	34	—	—	3,069	34	—	—
21	Fehér megye	41,363	89	2,348	69	43,712	58	1,851	35	38,639	99	—	—
	Székesfehérvár sz. k. v.	—	—	—	—	—	—	—	—	—	—	—	—
	Összesen	41,363	89	2,348	69	43,712	58	1,851	35	38,639	99	—	—

1872-ben kezeltetett										Ebből									
és pedig																			
magyar államkötelezvé- nyekben		osztrák államkötelezvé- nyekben		részvényekben, elsőbbségi kötvényekben stb.		arany, ezüst pénzekben		drágaságokban és éksze- rekben		egyéb vagyon		kiutalványoztatott		kiszolgáltatott		1872 év végével kezelés alatt maradt			
frt	kr	frt	kr	frt	kr	frt	kr	frt	kr	frt	kr	frt	kr	frt	kr	frt	kr		
—	—	—	—	—	—	—	—	—	—	—	—	—	—	—	—	—	—	25,618	04
—	—	—	—	—	—	—	—	—	—	—	—	—	—	—	—	—	—	—	—
—	—	—	—	—	—	—	—	—	—	—	—	—	—	4,456	41	2,025	70	16,731	94
—	—	—	—	—	—	—	—	—	—	—	—	—	—	4,456	41	2,025	70	16,731	94
—	—	—	—	—	—	—	—	—	—	—	—	—	—	22	60	23	60	—	—
—	—	—	—	—	—	—	—	—	—	—	—	—	—	—	—	—	—	—	—
—	—	—	—	—	—	—	—	—	—	—	—	—	—	23	60	23	60	—	—
—	—	—	—	—	—	—	—	—	—	—	—	—	—	—	—	—	—	1,169	11
—	—	—	—	—	—	—	—	—	—	—	—	—	—	—	—	—	—	—	—
—	—	—	—	—	—	—	—	—	—	—	—	—	—	55	—	55	—	63	34
—	—	—	—	—	—	—	—	—	—	—	—	—	—	—	—	—	—	64,000	—
—	—	—	—	—	—	—	—	—	—	—	—	—	—	849	37	849	37	2,832	44
—	—	—	—	—	—	—	—	—	—	—	—	—	—	904	37	904	37	68,064	89
350	—	—	—	—	—	—	—	—	—	—	—	—	—	1,222	06	1,222	06	—	—
—	—	—	—	—	—	—	—	—	—	—	—	—	—	—	—	—	—	—	—
350	—	—	—	—	—	—	—	—	—	—	—	—	—	1,222	06	1,222	06	—	—
—	—	—	—	—	—	—	—	—	—	—	—	—	—	—	—	—	—	3,415	34
—	—	—	—	—	—	—	—	—	—	—	—	—	—	—	—	—	—	—	—
—	—	—	—	—	—	—	—	—	—	—	—	—	—	346	—	—	—	—	—
—	—	—	—	—	—	—	—	—	—	—	—	—	—	—	—	—	—	3,415	34
—	—	—	—	—	—	—	—	—	—	—	—	—	—	—	—	—	—	—	—
—	—	—	—	—	—	—	—	—	—	—	—	—	—	3,221	24	1,235	65	1,235	65
—	—	—	—	—	—	—	—	—	—	—	—	—	—	—	—	—	—	—	—
—	—	—	—	—	—	—	—	—	—	—	—	—	—	3,221	24	1,235	65	1,235	65
—	—	—	—	—	—	—	—	—	—	—	—	—	—	—	—	—	—	42,476	93

Folyó szám	A megye, vidék, város stb. neve	1872-ben kezeltetett																	
		az 1871-ik évről maradt		az 1872-ik évben befolyt		és pedig													
		Összesen		készpénzben	magánfeleknél elhelyezett pénzekről szóló adószívelekben	takarékpénztári betéti könyvecskékkben	frt		kr		frt		kr		frt		kr		
		frt	kr				frt	kr	frt	kr	frt	kr	frt	kr	frt	kr			
22	Felső-Fehér megye	—	—	—	—	—	—	—	—	—	—	—	—	—	—	—	—	—	—
23	Fogaras vidék	1,436	17	162	83	1,599	—	1,599	—	—	—	—	—	—	—	—	—	—	—
	Fogaras kiv. mezőváros	—	—	—	—	—	—	—	—	—	—	—	—	—	—	—	—	—	—
	Összesen	1,436	17	162	83	1,599	—	1,599	—	—	—	—	—	—	—	—	—	—	—
24	Győr megye	8,214	99	—	—	8,214	99	—	—	8,214	99	—	—	—	—	—	—	—	—
	Győr sz. k. v.	14,134	23	665	35	14,799	58	649	72	13,703	94	—	—	—	—	—	—	—	—
	Összesen	22,349	22	665	35	23,014	57	649	72	21,918	93	—	—	—	—	—	—	—	—
25	Gömör megye	—	—	—	—	—	—	—	—	—	—	—	—	—	—	—	—	—	—
	Dobsina r. t. v.	—	—	—	—	—	—	—	—	—	—	—	—	—	—	—	—	—	—
	Jolsva r. t. v.	—	—	—	—	—	—	—	—	—	—	—	—	—	—	—	—	—	—
	Nagy-Rőcze r. t. v.	198	13	13	10	211	23	10	64	157	28	43	31	—	—	—	—	—	—
	Rimaszombat r. t. v.	—	—	—	—	—	—	—	—	—	—	—	—	—	—	—	—	—	—
	Rozsnyó r. t. v.	10,056	77	—	—	10,056	77	—	—	5,077	89	4,928	88	—	—	—	—	—	—
	Összesen	10,254	90	13	10	10,268	00	10	64	5,235	17	4,972	19	—	—	—	—	—	—
26	Hajdu kerület:	—	—	—	—	—	—	—	—	—	—	—	—	—	—	—	—	—	—
	Böszörmény város	1,193	81	284	05	1,477	86	311	86	1,166	—	—	—	—	—	—	—	—	—
	Dorogh v.	3,495	30	1,220	50	4,715	80	—	—	4,715	80	—	—	—	—	—	—	—	—
	Hadház v.	—	—	—	—	—	—	—	—	—	—	—	—	—	—	—	—	—	—
	Nánás v.	1,711	10	—	—	1,711	10	—	—	1,711	10	—	—	—	—	—	—	—	—
	Szoboszló v.	142	—	—	—	142	—	—	—	142	—	—	—	—	—	—	—	—	—
	Vámos-Pércs v.	65	89	4	27	70	16	—	—	70	16	—	—	—	—	—	—	—	—
	Összesen	6,608	10	1,508	82	8,116	92	311	86	7,805	06	—	—	—	—	—	—	—	—

1872-ben kezeltetett														Ebből					
és pedig																			
magyar államkötelezvényekben		osztrák államkötelezvényekben		részvényekben, elsőbbségi kötvényekben stb.		arany, ezüst pénzekben		drágaságokban és ékszerekben		egyéb vagyon		kiutalványoztatott		kiszolgáltatott		1872 év végével kezelés alatt maradt			
frt	kr	frt	kr	frt	kr	frt	kr	frt	kr	frt	kr	frt	kr	frt	kr	frt	kr		
—	—	—	—	—	—	—	—	—	—	—	—	—	—	335	—	335	—	1,264	
—	—	—	—	—	—	—	—	—	—	—	—	—	—	—	—	—	—	—	
—	—	—	—	—	—	—	—	—	—	—	—	—	—	335	—	335	—	1,264	
—	—	—	—	—	—	—	—	—	—	—	—	—	—	—	—	—	—	8,214 99	
367	50	—	—	—	—	—	—	—	—	78	42	3,032	46	3,032	46	11,767	12	—	
367	50	—	—	—	—	—	—	—	—	78	42	3,032	46	3,032	46	19,982	11	—	
—	—	—	—	—	—	—	—	—	—	—	—	—	—	10	64	10	64	200 59	
—	—	—	—	—	—	—	—	—	—	—	—	—	—	—	—	—	—	—	
—	—	—	—	—	—	—	—	—	—	—	—	50	—	4,224	—	4,224	—	5,832 77	
—	—	—	—	—	—	—	—	—	—	—	—	50	—	4,234	64	4,234	64	6,033 36	
—	—	—	—	—	—	—	—	—	—	—	—	—	—	180	88	180	88	1,296 98	
—	—	—	—	—	—	—	—	—	—	—	—	—	—	1,219	56	1,219	56	3,496 24	
—	—	—	—	—	—	—	—	—	—	—	—	—	—	—	—	—	—	—	
—	—	—	—	—	—	—	—	—	—	—	—	—	—	—	—	—	—	1,711 10	
—	—	—	—	—	—	—	—	—	—	—	—	—	—	—	—	—	—	142	
—	—	—	—	—	—	—	—	—	—	—	—	—	—	—	—	—	—	70	
—	—	—	—	—	—	—	—	—	—	—	—	—	—	—	—	—	—	16	
—	—	—	—	—	—	—	—	—	—	—	—	—	—	1,400	44	1,400	44	6,716 48	

Folyó szám	A megye, vidék, város stb. neve	1872-ben kezeltetett																			
		az 1871-ik évről maradt		az 1872-ik évben befolyt		és pedig															
		Összesen		készpénzben	magánfeléknél elhelyezett pénzekről szóló adóslévelekben		takarékpénztári betéti könyvecskéikben														
		frt	kr		frt	kr	frt	kr	frt	kr	frt	kr									
27	Három szék	821	30	351	11	1,172	41	—	—	1,172	41	—	—								
	Bereczk kiv. m. v.	3,674	22	—	—	3,674	22	30	74	2,143	48	—	—								
	Illyefalva kiv. m. v.	—	—	—	—	—	—	—	—	—	—	—	—								
	K.-Vásárhely kiv. m. v.	265	80	—	—	265	80	16	91	248	89	—	—								
	Sepsi-Szt.-György k. m. v.	—	—	42	—	42	—	—	—	—	—	42	—								
	Összesen	4,761	32	393	11	5,154	43	47	65	3,564	78	42	—								
28	Heves megye	5,646	65	5,673	54	11,320	19	1,069	15	7,247	22	503	82								
	Eger r. t. v. ,	12,815	61	4,469	32	17,284	93	—	—	12,255	53	5,029	40								
	Gyöngyös r. t. v.	4,236	64	481	33	4,717	97	—	—	4,717	97	—	—								
	Mezőtúr r. t. v.	3,931	46	—	—	3,931	46	—	—	3,931	46	—	—								
	Összesen	26,630	36	10,624	19	37,254	55	1,069	15	28,152	18	5,532	22								
29	Hont megye	—	—	—	—	—	—	—	—	—	—	—	—								
	Bakabánya sz. k. v.	1,468	32	799	36	2,267	68	394	34	1,873	34	—	—								
	Selmezbánya sz. k. v.	—	—	—	—	—	—	—	—	—	—	—	—								
	Összesen	1,468	32	799	36	2,267	68	394	34	1,873	34	—	—								
30	Hunyad megye	—	—	—	—	—	—	—	—	—	—	—	—								
	Hátszeg kiv. m. v.	—	—	—	—	—	—	—	—	—	—	—	—								
	Vajda-Hunyad kiv. m. v.	—	—	—	—	—	—	—	—	—	—	—	—								
	Összesen	—	—	—	—	—	—	—	—	—	—	—	—								

1872-ben kezeltetett												Ebből								
és pedig																				
magyar államkötelezvényekben		osztrák államkötelezvényekben		részvényekben, elsőségi kötvényekben stb.		arany, ezüst pénzekben		drágaságokban és ékszerekben		egyéb vagyon		kintalányoztatott		kiszolgáltató		1872. év végével kezelés alatt maradt				
frt	kr	frt	kr	frt	kr	frt	kr	frt	kr	frt	kr	frt	kr	frt	kr	frt	kr			
—	—	—	—	—	—	—	—	—	—	—	—	—	—	—	—	—	—	1,172	41	
—	—	1,500	—	—	—	—	—	—	—	—	—	—	—	1,342	19	1,342	19	2,332	03	
—	—	—	—	—	—	—	—	—	—	—	—	—	—	—	—	—	—	—	—	
—	—	—	—	—	—	—	—	—	—	—	—	—	—	—	—	—	—	—	265	80
—	—	—	—	—	—	—	—	—	—	—	—	—	—	—	—	—	—	—	42	—
—	—	1,500	—	—	—	—	—	—	—	—	—	—	—	1,342	19	1,342	19	3,812	24	
—	—	—	—	—	—	—	—	—	—	—	—	2,500	—	2,681	12	557	61	10,762	58	
—	—	—	—	—	—	—	—	—	—	—	—	—	—	—	—	—	—	17,284	93	
—	—	—	—	—	—	—	—	—	—	—	—	—	—	1,200	—	1,200	—	3,517	97	
—	—	—	—	—	—	—	—	—	—	—	—	—	—	—	—	—	—	3,931	46	
—	—	—	—	—	—	—	—	—	—	—	—	2,500	—	3,881	12	1,757	61	35,496	94	
—	—	—	—	—	—	—	—	—	—	—	—	—	—	—	—	—	—	—	—	
—	—	—	—	—	—	—	—	—	—	—	—	—	—	369	91	369	91	1,897	77	
—	—	—	—	—	—	—	—	—	—	—	—	—	—	—	—	—	—	—	—	
—	—	—	—	—	—	—	—	—	—	—	—	—	—	369	91	369	91	1,897	77	
—	—	—	—	—	—	—	—	—	—	—	—	—	—	—	—	—	—	—	—	
—	—	—	—	—	—	—	—	—	—	—	—	—	—	—	—	—	—	—	—	

Folyó szám	A megye, vidék, város stb. neve	az 1871-ik évről maradt		az 1872-ik évben befolyt		1872-ben kezeltetett												
						és pedig												
						Összesen		készpénzben		magánfeleknél elhelyezett pénzekről szóló adóslévekben		takarékpénztári betéti könyvecskéikben						
		frt	kr	frt	kr	frt	kr	frt	kr	frt	kr	frt	kr	frt	kr	frt	kr	frt
	Szabadszállás város . . .	—	—	—	—	—	—	—	—	—	—	—	—	—	—	—	—	—
	Túrkeve város	4,284	01	1,029	65	5,313	66	1,619	06	1,214	60	—	—	—	—	—	—	
	Összesen	15,962	16	2,308	79	18,270	95	2,998	83	12,179	50	611	32	—	—	—	—	
32	Kolos megye	18,202	98	8,267	23	26,470	21	267	23	7,000	—	9,902	98	—	—	—	—	
	Kolozsvár sz. k. város . . .	4,448	53	—	—	4,448	53	401	13	3,997	40	—	—	—	—	—	—	
	Kolozs város	753	25	23	—	776	25	35	—	302	—	397	25	—	—	—	—	
	Összesen	23,404	76	8,290	23	31,694	99	703	36	11,299	40	10,300	23	—	—	—	—	
33	Komárom megye	2,800	25	222	16	3,022	41	380	53	2,641	88	—	—	—	—	—	—	
	Komárom sz. kir. város . . .	—	—	—	—	—	—	—	—	—	—	—	—	—	—	—	—	
	Összesen	2,800	25	222	16	3,022	41	380	53	2,641	88	—	—	—	—	—	—	
34	Kóhalom szék	—	—	—	—	—	—	—	—	—	—	—	—	—	—	—	—	
35	Kővár vidék	—	—	—	—	—	—	—	—	—	—	—	—	—	—	—	—	
36	Közép-Szolnok megye	—	—	—	—	—	—	—	—	—	—	—	—	—	—	—	—	
	Tasnád r. t. város	135	51	—	—	135	51	—	—	135	51	—	—	—	—	—	—	
	Zilah sz. kir. város	—	—	—	—	—	—	—	—	—	—	—	—	—	—	—	—	
	Összesen	135	51	—	—	135	51	—	—	135	51	—	—	—	—	—	—	
37	Krassó megye	—	—	15,292	72	15,292	72	70	—	5,772	72	—	—	—	—	—	—	
38	Kraszna megye	—	—	1,148	55	1,148	55	48	55	—	—	—	—	—	—	—	—	
	Szilágysomlyó r. t. város . .	—	—	—	—	—	—	—	—	—	—	—	—	—	—	—	—	
	Összesen	—	—	1,148	55	1,148	55	48	55	—	—	—	—	—	—	—	—	

1872-ben kezeltetett												Ebből					
és pedig																	
magyar államkötelezvényekben		osztrák államkötelezvényekben		részvényekben, elsőbbségi kötvényekben stb.		arany, ezüst pénzekben		drágaságokban és ékszerekben		egyéb vagyon		kiutalványoztatott		kiszolgáltatott		1872 év végével kezelés alatt maradt	
frt	kr	frt	kr	frt	kr	frt	kr	frt	kr	frt	kr	frt	kr	frt	kr	frt	kr
—	—	—	—	—	—	—	—	—	—	—	—	—	—	—	—	—	—
—	—	—	—	—	—	—	—	—	—	2,480	—	101	—	101	—	5,212	66
—	—	—	—	—	—	—	—	—	—	2,481	30	677	15	677	15	17,593	80
9,300	—	—	—	—	—	—	—	—	—	—	—	100	23	100	23	26,369	98
—	—	50	—	—	—	—	—	—	—	—	—	401	13	401	13	4,047	40
—	—	42	—	—	—	—	—	—	—	—	—	—	—	—	—	776	25
9,300	—	92	—	—	—	—	—	—	—	—	—	501	36	501	36	31,193	63
—	—	—	—	—	—	—	—	—	—	—	—	644	13	644	13	2,378	28
—	—	—	—	—	—	—	—	—	—	—	—	644	13	644	13	2,378	28
—	—	—	—	—	—	—	—	—	—	—	—	—	—	—	—	—	—
—	—	—	—	—	—	—	—	—	—	—	—	—	—	—	—	135	51
9,440	—	—	—	—	—	—	—	—	—	10	—	772	72	772	72	14,520	—
1,100	—	—	—	—	—	—	—	—	—	—	—	—	—	—	—	1,148	55
—	—	—	—	—	—	—	—	—	—	—	—	—	—	—	—	—	—
1,100	—	—	—	—	—	—	—	—	—	—	—	—	—	—	—	1,148	55

Folyó szám	A megye, vidék, város stb. neve		1872-ben kezeltetett												
			Az 1871-ik évről ma- radt		Az 1872-ik évben be- folyt		és pedig								
							összesen		készpénzben		magánfeleknél elhelyezett pénzekről szóló adósteve- lekben		takarékpénztári betéti könyvecskéiben		
			frt	kr	frt	kr	frt	kr	frt	kr	frt	kr	frt	kr	
49	Nyitra megye	—	—	—	—	—	—	—	—	—	—	—	—	—	—
	Érsekujvár r. t. v.	—	—	—	—	—	—	—	—	—	—	—	—	—	—
	Nyitra r. t. v.	3,551	33	189	57	3,740	90	189	57	3,551	33	—	—	—	—
	Privigyé r. t. v.	—	—	—	—	—	—	—	—	—	—	—	—	—	—
	Szabolcsa sz. kir. város	—	—	—	—	—	—	—	—	—	—	—	—	—	—
	Összesen	3,551	33	189	57	3,740	90	189	57	3,551	33	—	—	—	—
50	Pest megye	17,933	50	—	—	17,933	50	8,074	14	9,859	36	—	—	—	—
	Buda sz. kir. város	5,300	—	—	—	5,300	—	—	—	—	—	—	—	—	—
	Czegléd r. t. város	—	—	—	—	—	—	—	—	—	—	—	—	—	—
	Keckemét sz. kir. város	924	53	137	38	1,061	91	288	57	773	34	—	—	—	—
	Nagy-Kőrös r. t. város	11,531	12	2,041	—	13,572	12	—	—	274	12	7,083	—	—	—
	Ó-Buda r. t. város	3,733	63	—	—	3,733	63	3,733	63	—	—	—	—	—	—
	Pest sz. kir. város	235,653	58	5,000	—	240,653	58	213,734	58	26,819	—	—	—	—	—
	Szent-Endre r. t. város	—	—	—	—	—	—	—	—	—	—	—	—	—	—
	Vác r. t. város	—	—	—	—	—	—	—	—	—	—	—	—	—	—
	Összesen	275,076	36	7,178	38	282,254	74	225,830	92	37,725	82	7,083	—	—	—
51	Pozsony megye	58,088	99	3,766	10	61,855	09	2,362	—	33,488	58	24,904	51	—	—
	Bazin sz. kir. város	—	—	—	—	—	—	—	—	—	—	—	—	—	—
	Modor sz. kir. város	916	46	—	—	916	46	916	46	—	—	—	—	—	—
	Nagyszombat sz. kir. város	—	—	14,918	86	14,918	86	—	—	1,134	—	6,549	74	—	—
	Pozsony sz. kir. város	12,013	84	—	—	12,013	84	7,253	34	1,510	50	—	—	—	—
	Somorja r. t. város	—	—	—	—	—	—	—	—	—	—	—	—	—	—
	Szent-György sz. kir. város	1,219	67	52	66	1,272	33	270	17	1,002	16	—	—	—	—
	Összesen	72,238	96	18,737	62	90,976	58	10,801	97	37,135	24	31,445	25	—	—

1872-ben kezeltetett												Ebből								
és pedig												kiutalványoztatott			kiszolgáltattott			1872. év végével kezelés alatt maradt		
magyar államkötelezvé- nyekben		osztrák államkötelezvé- nyekben		részvényekben, elsőségi kötvényekben stb.		arany, ezüst pénzekben		drágaságokban és érke- rekben		egyéb vagyon										
frt	kr	frt	kr	frt	kr	frt	kr	frt	kr	frt	kr	frt	kr	frt	kr	frt	kr			
—	—	—	—	—	—	—	—	—	—	—	—	—	—	—	—	—	—			
—	—	—	—	—	—	—	—	—	—	—	—	—	—	—	—	—	—			
—	—	—	—	—	—	—	—	—	—	—	—	—	—	192	85	192	85			
—	—	—	—	—	—	—	—	—	—	—	—	—	—	—	—	—	3,548			
—	—	—	—	—	—	—	—	—	—	—	—	—	—	—	—	—	05			
—	—	—	—	—	—	—	—	—	—	—	—	—	—	192	85	192	85			
—	—	—	—	—	—	—	—	—	—	—	—	—	—	11,468	25	11,468	25			
—	—	—	—	—	—	—	—	—	—	—	—	—	—	200	—	200	—			
2,800	—	2,500	—	—	—	—	—	—	—	—	—	—	—	—	—	—	5,100			
—	—	—	—	—	—	—	—	—	—	—	—	—	—	—	—	—	—			
—	—	—	—	—	—	—	—	—	—	—	—	—	—	153	66	153	66			
—	—	—	—	—	—	—	—	—	—	—	—	—	—	—	—	—	908			
—	—	—	—	—	—	—	—	—	—	—	—	—	—	4,364	—	4,364	—			
—	—	—	—	—	—	—	—	—	—	6,215	—	—	—	—	—	—	9,208			
—	—	—	—	—	—	—	—	—	—	—	—	—	—	—	—	—	12			
—	—	—	—	—	—	—	—	—	—	—	—	—	—	—	—	—	3,733			
—	—	—	—	—	—	—	—	—	—	—	—	—	—	—	—	—	63			
—	—	—	—	—	—	—	—	—	—	—	—	—	—	2,001	67	2,001	67			
—	—	—	—	—	—	—	—	—	—	—	—	—	—	—	—	—	238,651			
—	—	—	—	—	—	—	—	—	—	—	—	—	—	—	—	—	91			
—	—	—	—	—	—	—	—	—	—	—	—	—	—	—	—	—	—			
—	—	—	—	—	—	—	—	—	—	—	—	—	—	—	—	—	—			
2,900	—	2,500	—	—	—	—	—	—	—	—	6,215	—	—	18,187	58	18,187	58			
700	—	400	—	—	—	—	—	—	—	—	—	—	—	4,778	83	4,770	08			
—	—	—	—	—	—	—	—	—	—	—	—	—	—	—	—	—	—			
—	—	—	—	—	—	—	—	—	—	—	—	—	—	—	—	—	916			
—	—	—	—	—	—	—	—	—	—	—	—	—	—	—	—	—	46			
4,059	—	3,040	70	—	—	—	—	—	—	—	135	42	—	—	—	—	14,918			
3,250	—	—	—	—	—	—	—	—	—	—	—	—	—	—	—	—	86			
—	—	—	—	—	—	—	—	—	—	—	—	—	—	—	—	—	12,013			
—	—	—	—	—	—	—	—	—	—	—	—	—	—	—	—	—	84			
—	—	—	—	—	—	—	—	—	—	—	—	—	—	—	—	—	—			
—	—	—	—	—	—	—	—	—	—	—	—	—	—	—	—	—	—			
—	—	—	—	—	—	—	—	—	—	—	—	—	—	50	93	50	93			
—	—	—	—	—	—	—	—	—	—	—	—	—	—	—	—	—	1,221			
—	—	—	—	—	—	—	—	—	—	—	—	—	—	—	—	—	40			
8,009	—	3,440	70	—	—	—	—	—	—	—	—	135	42	—	—	—	86,155			
—	—	—	—	—	—	—	—	—	—	—	—	—	—	4,829	76	4,821	01			
—	—	—	—	—	—	—	—	—	—	—	—	—	—	—	—	—	57			

Folyó szám	A megye, vidék, város stb. neve	1872-ben kezeltetett																	
		Az 1871-ik évről maradt		Az 1872-ik évben befolyt		és pedig													
						Összesen		kész pénzben		magánfeleknél elhelyezett pénzekről szóló adószámlákban		takarékpénztári betéti könyvecskéikben							
		frt	kr	frt	kr	frt	kr	frt	kr	frt	kr	frt	kr						
52	Sáros megye	-	-	-	-	-	-	-	-	-	-	-	-	-	-	-	-	-	-
	Bártfa sz. kir. város . . .	-	-	-	-	-	-	-	-	-	-	-	-	-	-	-	-	-	-
	Eperjes sz. kir. város . . .	-	-	-	-	-	-	-	-	-	-	-	-	-	-	-	-	-	-
	Kis-Szeben sz. kir. város . .	-	-	-	-	-	-	-	-	-	-	-	-	-	-	-	-	-	-
	Összesen	-	-	-	-	-	-	-	-	-	-	-	-	-	-	-	-	-	-
53	Segesvár szék	-	-	-	-	-	-	-	-	-	-	-	-	-	-	-	-	-	-
54	Somogy megye	-	-	67,633 28	67,633 28	19,383 08	19,383 08	48,250 20	48,250 20	-	-	-	-	-	-	-	-	-	-
55	Sopron megye	30,372 50	30,372 50	145 78	145 78	30,518 28	30,518 28	11,000 -	11,000 -	-	-	-	-	-	-	-	-	-	-
	Kismárton sz. kir. város . .	-	-	-	-	-	-	-	-	-	-	-	-	-	-	-	-	-	-
	Ruszt sz. kir. város	-	-	-	-	-	-	-	-	-	-	-	-	-	-	-	-	-	-
	Sopron sz. kir. város . . .	17,796 66	17,796 66	2,858 04	2,858 04	20,654 70	20,654 70	14,278 13	14,278 13	6,276 57	6,276 57	-	-	-	-	-	-	-	-
	Összesen	48,169 16	48,169 16	3,003 82	3,003 82	51,172 98	51,172 98	14,278 13	14,278 13	17,276 57	17,276 57	-	-	-	-	-	-	-	-
56	Szabolcs megye	-	-	-	-	-	-	-	-	-	-	-	-	-	-	-	-	-	-
	Nyiregyháza r. t. város . . .	-	-	-	-	-	-	-	-	-	-	-	-	-	-	-	-	-	-
	Összesen	-	-	-	-	-	-	-	-	-	-	-	-	-	-	-	-	-	-
57	Szászsebes szék	-	-	-	-	-	-	-	-	-	-	-	-	-	-	-	-	-	-
58	Szászváros szék	-	-	-	-	-	-	-	-	-	-	-	-	-	-	-	-	-	-
59	Szatmár megye	-	-	-	-	-	-	-	-	-	-	-	-	-	-	-	-	-	-
	Felsőbánya sz. kir. város . .	-	-	-	-	-	-	-	-	-	-	-	-	-	-	-	-	-	-
	Nagybánya sz. kir. város . .	156 25	156 25	66 71	66 71	222 96	222 96	212 10	212 10	-	-	-	-	-	-	-	-	-	-
	Nagy-Károly város	80 -	80 -	4 80	4 80	84 80	84 80	-	-	84 80	84 80	-	-	-	-	-	-	-	-
	Szatmár sz. kir. város . . .	100 80	100 80	-	-	100 80	100 80	-	-	100 80	100 80	-	-	-	-	-	-	-	-
	Összesen	337 05	337 05	71 51	71 51	408 56	408 56	212 10	212 10	185 60	185 60	-	-	-	-	-	-	-	-

1872-ben kezeltetett												Ebből						
és pedig																		
magyar államkötelevényekben		osztják államkötelevényekben		részvényekben, elsőbbségi kötvényekben stb.		arany, ezüst pénzekben		drágaságokban és ékszerekben		egyéb vagyon		kiutalványoztatott		kiszolgáltattott		1872 év végével kezelés alatt maradt		
frt	kr	frt	kr	frt	kr	frt	kr	frt	kr	frt	kr	frt	kr	frt	kr	frt	kr	
-	-	-	-	-	-	-	-	-	-	-	-	-	-	-	-	-	-	
-	-	-	-	-	-	-	-	-	-	-	-	-	-	-	-	-	-	
-	-	-	-	-	-	-	-	-	-	-	-	-	-	-	-	-	-	
19,372 50	-	-	-	-	-	-	-	-	-	-	-	27,591 28	-	27,591 28	-	40,042 -	-	
-	-	-	-	-	-	-	-	-	-	-	-	-	-	-	-	30,518 28	-	
-	-	100 -	-	-	-	-	-	-	-	-	-	2,811 08	-	2,811 08	-	17,843 62	-	
19,372 50	-	100 -	-	-	-	-	-	-	-	-	-	2,811 08	-	2,811 08	-	48,361 90	-	
-	-	-	-	-	-	-	-	-	-	-	-	-	-	-	-	-	-	
-	-	-	-	-	-	-	-	-	-	-	-	-	-	-	-	-	-	
-	-	-	-	-	-	-	-	-	-	-	-	10 86	-	118 71	-	118 71	-	104 25
-	-	-	-	-	-	-	-	-	-	-	-	4 -	-	4 -	-	80 80	-	
-	-	-	-	-	-	-	-	-	-	-	-	-	-	-	-	100 80	-	
-	-	-	-	-	-	-	-	-	-	-	-	10 86	-	122 71	-	122 71	-	285 85

Folyó szám	A megye, vidék, város stb. neve		1872-ben kezeltetett													
			Az 1871-ik évről ma- radt		az 1872-ik évben be- folyt		és pedig									
							Összesen		közé- p- pénzben		maga- nfel- szóló adósleve- lekben		takarék- pénztá- ri betéti könyve- sekben			
			frt	kr	frt	kr	frt	kr	frt	kr	frt	kr	frt	kr		
60	Szeben szék	41,423	86	390	95	41,814	81	—	—	5,548	27	943	49			
61	Szepes megye	150,689	73	38,606	89	189,296	62	10,627	93	98,423	33	3,753	92			
	Göllniczbanya sz. k. v.	—	—	—	—	—	—	—	—	—	—	—	—			
	Késmárk sz. k. v.	200	—	—	—	200	—	—	—	200	—	—	—			
	Lőcse sz. k. v.	2,321	18	—	—	2,321	18	—	—	2,321	18	—	—			
	Összesen	153,210	91	38,606	89	191,817	80	10,627	93	100,944	51	3,753	92			
62	A szepesi XVI. város	—	—	—	—	—	—	—	—	—	—	—	—			
	Béla r. t. v.	—	—	—	—	—	—	—	—	—	—	—	—			
	Durand r. t. v.	780	66	84	02	864	68	—	—	864	68	—	—			
	Felka r. t. város	—	—	—	—	—	—	—	—	—	—	—	—			
	Gnezda r. t. város	1,798	21	3,804	34	5,602	55	3,237	48	1,250	—	990	07			
	Igló r. t. város	—	—	—	—	—	—	—	—	—	—	—	—			
	Leibitz r. t. város	243	—	—	—	243	—	—	—	243	—	—	—			
	Lubló r. t. város	2,763	83	422	61	3,186	44	242	61	2,943	83	—	—			
	Matheviz r. t. város	—	—	—	—	—	—	—	—	—	—	—	—			
	Menhard r. t. város	4,372	45	220	16	4,592	61	312	46	2,250	15	140	—			
	Podolin r. t. város	—	—	—	—	—	—	—	—	—	—	—	—			
	Poprád r. t. város	—	—	—	—	—	—	—	—	—	—	—	—			
	Ruszkín r. t. város	—	—	59	93	59	93	59	93	—	—	—	59			
	Szepesolaszi r. t. v.	1,516	72	98	18	1,614	90	98	18	1,132	64	384	08			
	Szepes Szombat r. t. v.	—	—	—	—	—	—	—	—	—	—	—	—			
	Szepes-Várallja r. t. v.	—	—	—	—	—	—	—	—	—	—	—	—			
	Sztrázsa r. t. v.	—	—	—	—	—	—	—	—	—	—	—	—			
	Összesen	11,474	87	4,689	24	16,164	11	3,950	66	8,684	30	1,514	51			

1872-ben kezeltetett												Ebből					
és pedig																	
magyar államkötelezvé- nyekben		osztrák államkötelezvé- nyekben		részvényekben, elsőbbségi kötvényekben stb.		arany, ezüst pénzekben		drágaságokban és ékeze- rekben		egyéb vagyon		kintélynóztatott		kiszolgáltatót		1872. év végével kezelés alatt maradt	
frt	kr	frt	kr	frt	kr	frt	kr	frt	kr	frt	kr	frt	kr	frt	kr	frt	kr
100	—	22,784	—	—	—	—	—	12,439	05	—	—	6,393	05	6,393	05	35,421	76
—	—	—	—	—	—	—	—	—	—	76,491	44	19,988	16	19,988	16	169,308	46
—	—	—	—	—	—	—	—	—	—	—	—	—	—	—	—	200	—
—	—	—	—	—	—	—	—	—	—	—	—	—	—	—	—	2,321	18
—	—	—	—	—	—	—	—	—	—	76,491	44	19,988	16	19,988	16	171,829	64
—	—	—	—	—	—	—	—	—	—	—	—	—	—	—	—	—	—
—	—	—	—	—	—	—	—	—	—	—	—	—	—	—	—	—	—
—	—	—	—	—	—	—	—	—	—	—	—	31	37	31	37	833	31
—	—	—	—	—	—	—	—	—	—	125	—	2,196	33	2,196	33	3,406	22
—	—	—	—	—	—	—	—	—	—	—	—	—	—	—	—	243	—
—	—	—	—	—	—	—	—	—	—	—	—	566	68	566	68	2,619	76
—	—	—	—	—	—	—	—	—	—	1,890	—	362	27	362	27	4,230	34
—	—	—	—	—	—	—	—	—	—	—	—	—	—	—	—	—	—
—	—	—	—	—	—	—	—	—	—	—	—	—	—	—	—	59	93
—	—	—	—	—	—	—	—	—	—	—	—	45	16	45	16	1,569	74
—	—	—	—	—	—	—	—	—	—	—	—	—	—	—	—	—	—
—	—	—	—	—	—	—	—	—	—	2,015	—	3,201	81	3,201	81	12,962	30

V. A gyámi és gondnoki számadások

Folyó szám	A megye, vidék, város stb. neve	A számadással tartozó					
		gyámok	gondnokok	gyámok	gondnokok	gyámok	gondnokok
		száma, kik számadási kötelességüknek 1871. év végéig meg nem feleltek	hány 1871-ik év előtti kezelésről szóló számadással maradtak hátralékban	hány 1871-ik év előtti kezelésről szóló számadást adtak be 1872. évben			
1	Abauj megye	248	20	730	47	453	27
	Kassa sz. k. város	—	—	—	—	20	1
	Összesen	248	20	730	47	473	28
2	Alsó-Fehér megye	98	—	298	—	157	—
	Abrudbánya kiv. mezőváros	—	—	—	—	—	—
	Gyulafehérvár sz. k. város	—	—	—	—	—	—
	Nagy-Enyed r. t. város	10	—	10	—	—	—
	Vizakna kiv. mezőváros	8	—	8	—	8	—
	Összesen	116	—	316	—	165	—
3	Arad megye	58	—	216	—	216	—
	Arad szab. kir. város	7	65	5	23	4	17
	Összesen	65	65	221	23	220	17
4	Aranyos szék	—	—	—	—	158	—
	Felvincz rend. tan. város	43	—	59	—	6	—
	Összesen	43	—	59	—	164	—
5	Árva megye	12	—	12	—	10	—
6	Bács megye	70	—	70	—	57	—
	Baja t. j. f. város	—	—	—	—	—	—
	Szabadka sz. k. város	3	—	3	—	2	—
	Ujvidék sz. k. város	—	—	—	—	10	—
	Zombor sz. k. város	?	—	—	—	—	—
	Összesen	73	—	73	—	69	—

A számadással tartozó							
gyámok	gondnokok	gyámok	gondnokok	gyámok	gondnokok	gyámok	gondnokok
által 1871-ik év végeig beadni kellett, de 1872-ben be nem adott hány számadásra nézve tétetett folyamatba a felhívási kereset	száma, kik az 1871-ik évi kezelésről szóló számadásokat 1872-ik évben beadni tartoztak	által hány 1871-ik évi kezelésről szóló számadás adatott be 1872-ik évben	által 1872-ben beadni kellett, de be nem adott hány számadásra nézve tétetett folyamatba a felhívási kereset				
—	—	284	26	161	13	—	—
1	—	20	1	20	1	—	—
1	—	304	27	181	14	—	—
—	—	102	20	30	—	—	—
—	—	—	—	1	2	—	—
—	—	6	—	2	—	—	—
—	—	10	—	—	—	—	—
—	—	38	—	30	—	—	—
—	—	156	20	63	2	—	—
—	—	182	—	158	—	—	—
1	6	23	102	21	96	13	22
1	6	205	102	179	96	13	22
1	—	982	—	159	—	—	—
—	—	43	—	3	—	—	—
1	—	1,025	—	162	—	—	—
—	—	26	6	10	2	—	—
—	—	165	20	61	17	—	—
—	—	1	—	1	—	—	—
1	—	4	—	3	—	1	—
—	—	—	—	16	1	—	—
—	—	—	—	—	—	—	—
1	—	170	20	81	18	1	—

Folyó szám	A megye, vidék, város stb. neve	A számadással tartozó					
		gyámok	gondnokok	gyámok	gondnokok	gyámok	gondnokok
		száma, kik számadási kötelességüknek 1871. év végéig meg nem feleltek	hány 1871-ik év előtti kezelésről szóló számadással maradtak hátralékban	hány 1871-ik év előtti kezelésről szóló számadást adtak be 1872. évben			
7	Baranya megye	90	—	90	—	70	—
	Pécs sz. k. város	—	—	—	—	3	—
	Összesen	90	—	90	—	73	—
8	Bars megye	468	—	1,458	1	68	1
	Körmöcbánya sz. k. város	—	—	—	—	4	1
	Ujbánya sz. k. város	—	—	—	—	—	—
	Összesen	468	—	1,458	1	72	2
9	Békés megye	3	—	6	—	—	—
10	Belső-Szolnok megye	—	—	—	—	39	—
	Deés kiv. mezőváros	—	—	—	—	—	—
	Szamosújvár sz. kir. v.	1	—	2	—	—	—
	Összesen	1	—	2	—	39	—
11	Bereg megye	8	—	3	—	23	—
12	Besztercze vidék	24	2	12	—	6	2
13	Bihar megye	265	2	1,368	16	612	—
	Debreczen sz. k. város	—	—	—	—	—	—
	Nagyvárad sz. k. város	4	—	4	—	4	—
	Összesen	269	2	1,372	16	616	—
14	Borsod megye	56	—	10	—	24	—
	Miskolcz r. t. város	—	—	—	—	—	—
	Összesen	56	—	10	—	24	—

A számadással tartozó							
gyámok	gondnokok	gyámok	gondnokok	gyámok	gondnokok	gyámok	gondnokok
által 1871-ik év végeig beadni kellett, de 1872-ben be nem adott hány számadásra nézve tétetett folyamatba a felhívási kereset	száma, kik az 1871-ik évi kezelésről szóló számadásokat 1872-ik évben beadni tartoztak	által hány 1871-ik évi kezelésről szóló számadás adatott be 1872-ik évben	által 1872-ben beadni kellett, de be nem adott hány számadásra nézve tétetett folyamatba a felhívási kereset				
1	—	319	12	158	12	—	—
—	—	3	—	3	—	—	—
1	—	322	12	161	12	—	—
—	—	890	6	44	2	—	—
—	—	4	1	4	1	—	—
—	—	1	—	1	—	—	—
—	—	895	7	49	3	—	—
—	—	40	2	28	1	—	—
—	—	51	1	12	—	—	—
—	—	—	—	—	—	—	—
—	—	1	—	—	—	—	—
—	—	52	1	12	—	—	—
1	—	31	—	26	—	3	—
—	—	26	2	18	2	—	—
505	4	380	36	10,626	183	2,207	—
—	—	26	3	26	3	—	—
—	—	5	—	5	—	—	—
505	4	411	39	10,657	186	2,207	—
—	—	66	—	24	—	—	—
—	—	6	—	6	—	—	—
—	—	72	—	30	—	—	—

Folyó szám	A megye, vidék, város stb. neve	A számadással tartozó					
		gyámok	gondnokok	gyámok	gondnokok	gyámok	gondnokok
		száma, kik számadási kötelességöknek 1871 év végeig meg nem feleltek	hány 1871-ik év előtti kezelésről szóló szám- adással maradtak hátra- lékban	hány 1871-ik év előtti kezelésről szóló szám- adást adtak be 1872. évben			
15	Brassó vidék	—	—	—	—	—	—
16	Csanád megye	63	1	102	1	17	—
	Makó r. t. város	—	—	—	—	—	—
	Összesen . . .	63	1	102	1	17	—
17	Csik szék	711	2	1,1157	3	446	1
	Csikszereda kiv. mezőváros	—	—	—	—	—	—
	Összesen . . .	711	2	1,157	3	446	1
18	Csongrád megye	1	10	—	32	8	—
	Csongrád r. t. város	3	—	3	—	—	—
	Hódmezővásárhely t. j. f. v.	6	—	6	—	6	—
	Szeged sz. k. város	—	—	—	—	—	—
	Szentes r. t. v.	—	1	—	1	—	—
	Összesen . . .	10	11	9	33	14	—
19	Doboka megye	206	—	98	—	302	—
	Szék kiv. mezőváros	16	—	16	—	6	—
	Összesen . . .	222	—	114	—	308	—
20	Esztergom megye	46	5	—	—	—	—
	Esztergom sz. k. város	—	—	—	—	—	—
	Összesen . . .	46	5	—	—	—	—
21	Fehér megye	3	—	3	—	—	—
	Székesfehérvár sz. k. város	—	—	—	—	—	—
	Összesen . . .	3	—	3	—	—	—

A számadással tartozó							
gyámok	gondnokok	gyámok	gondnokok	gyámok	gondnokok	gyámok	gondnokok
által 1871-ik év végeig be- adni kellett, de 1872-ben be nem adott hány szám- adásra nézve tétetett folya- matba a felhívási kereset	száma, kik az 1871-ik évi kezelésről szóló szám- adásokat 1872-ik évben beadni tartoztak	által hány 1871-ik évi kezelésről szóló szám- adás adatott be 1872-ik évben	által 1872-ben beadni kellett, de be nem adott hány szám- adásra nézve tétetett folya- matba a felhívási kereset				
—	—	14	2	—	—	—	—
11	—	35	1	2	—	—	—
—	—	15	—	7	—	—	—
11	—	50	1	9	—	—	—
—	—	1,157	3	446	1	—	—
—	—	—	—	—	—	—	—
—	—	1,157	3	446	1	—	—
—	—	1	10	6	—	—	—
—	—	3	—	—	—	—	—
—	—	6	—	6	—	—	—
—	—	15	1	15	1	—	—
—	—	1	3	1	2	—	—
—	—	26	14	28	3	—	—
2	—	363	11	257	11	113	—
—	—	16	—	14	—	—	—
2	—	379	11	271	11	113	—
—	—	46	5	46	5	—	—
—	—	5	—	2	—	—	—
—	—	51	5	48	5	—	—
3	—	104	11	102	11	2	—
—	—	—	—	—	—	—	—
3	—	104	11	102	11	2	—

Folyó szám	A megye, vidék, város stb. neve	A számadással tartozó					
		gyámok	gondnokok	gyámok	gondnokok	gyámok	gondnokok
		száma, kik számadási kötelességöknek 1871. év végéig meg nem feleltek	hány 1871-ik év előtti kezelésről szóló számadással maradtak hátralékban	hány 1871-ik év előtti kezelésről szóló számadást adtak be 1872. évben			
22	Felső-Fehér megye . . .	266	—	259	31	9	5
23	Fogaras vidék	48	3	11	1	52	2
	Fogaras kiv. mezőváros . .	1	—	1	—	1	—
	Összesen	79	3	12	1	53	2
24	Győr megye	35	3	50	8	24	—
	Győr sz. k. v.	6	—	4	—	—	—
	Összesen	41	3	54	8	24	—
25	Gömör megye	75	—	39	—	36	—
	Dobsina r. t. v.	3	—	7	—	6	—
	Jolsva r. t. v.	—	—	—	—	5	—
	Nagy-Rócze r. t. v. . . .	—	—	—	—	—	—
	Rimaszombat r. t. v. . . .	—	—	19	1	2	—
	Rozsnyó r. t. v.	2	1	—	1	—	—
	Összesen	80	1	65	2	49	—
26	Hajdu kerület :						
	Bőszörmény város	—	—	1	1	1	1
	Dorogh v.	1	—	5	—	5	—
	Hadház v.	—	—	5	—	5	—
	Nánás v.	3	3	3	3	3	3
	Szoboszló v.	1	1	2	2	—	—
	Vámos-Pércs v.	—	—	—	—	—	—
	Összesen	5	4	16	6	14	4

A számadással tartozó							
gyámok	gondnokok	gyámok	gondnokok	gyámok	gondnokok	gyámok	gondnokok
által 1871-ik év végeig beadni kellett, de 1872-ben be nem adott hány számadásra nézve tétetett folyamatba a felhívási kereset	száma, kik az 1871-ik évi kezelésről szóló számadásokat 1872-ik évben beadni tartoztak	által hány 1871-ik évi kezelésről szóló számadás adatott be 1872-ik évben	által 1872-ben beadni kellett de be nem adott hány számadásra nézve tétetett folyamatba a felhívási kereset				
—	—	266	31	3	—	—	—
6	2	78	4	56	2	21	2
—	—	1	—	1	—	—	—
6	2	79	4	57	2	21	2
9	—	95	27	38	46	4	—
4	—	24	—	18	—	10	—
13	—	119	27	56	46	14	—
1	—	175	24	164	24	1	—
—	—	10	4	8	2	—	—
—	—	12	—	9	—	3	—
—	—	—	1	15	3	—	—
—	—	—	—	2	—	—	—
—	—	3	2	1	1	—	—
1	—	200	31	199	30	4	—
—	—	1	1	1	1	—	—
—	—	1	1	5	1	—	—
—	—	—	—	—	—	—	—
—	—	2	2	—	—	—	—
2	2	1	1	—	—	—	—
—	—	—	—	—	—	—	—
2	2	5	5	6	2	—	—

Folyó szám	A megye, vidék, város stb. neve	A számadással tartozó					
		gyámok	gondnokok	gyámok	gondnokok	gyámok	gondnokok
		száma, kik számadási kötelességöknek 1871. év végeig meg nem feleltek	hány 1871-ik év előtti kezelésről szóló számadással maradtak hátralékban	hány 1871-ik év előtti kezelésről szóló számadást adtak be 1872. évben			
27	Három szék	1,850	6	1,850	6	526	—
	Bereczk kiv. m. v.	76	15	176	75	152	46
	Illyefalva kiv. m. v.	2	—	2	—	5	—
	K.-Vásárhely kiv. m. v.	1	—	1	—	1	—
	Sepsi-Szt.-György k. m. v.	18	—	7	—	7	—
	Összesen	1,947	21	2,036	81	691	46
28	Heves megye	897	13	897	13	374	—
	Eger r. t. v.	1	4	4	5	4	6
	Gyöngyös r. t. v.	—	—	—	—	4	—
	Mezőtúr r. t. v.	—	—	—	—	—	—
	Összesen	898	17	901	18	382	6
29	Hont megye	—	—	—	—	26	4
	Bakabánya sz. k. v.	—	—	—	—	—	—
	Selmeczbánya sz. k. v.	3	—	3	—	—	—
	Összesen	3	—	3	—	26	4
30	Hunyad megye	26	6	46	9	26	6
	Hátszeg kiv. m. v.	—	—	—	—	—	—
	Vajda-Hunyad m. v.	—	—	—	—	—	—
	Összesen	26	6	46	9	26	6

A számadással tartozó							
gyámok	gondnokok	gyámok	gondnokok	gyámok	gondnokok	gyámok	gondnokok
által 1871-ik év végéig beadni kellett, de 1872-ben be nem adott hány számadásra nézve tétetett folyamatba a felhívási kereset		száma, kik az 1871-ik évi kezelésről szóló számadásokat 1872-ik évben beadni tartoztak		által hány 1871-ik évi kezelésről szóló számadás adatott be 1872-ik évben		által 1872-ben beadni kellett, de be nem adott hány számadásra nézve tétetett folyamatba a felhívási kereset	
—	—	1,850	6	526	—	—	—
—	—	176	75	152	46	—	—
—	—	31	—	26	—	—	—
—	—	82	1	81	1	—	—
—	—	18	—	18	—	—	—
—	—	2,157	82	803	47	—	—
7	—	131	13	63	13	7	—
—	—	1	4	1	3	—	—
—	—	26	3	14	—	—	—
—	—	—	—	—	—	—	—
7	—	158	20	78	16	7	—
2	2	—	—	61	—	2	2
—	—	1	1	1	1	—	—
—	—	4	—	1	—	—	—
2	2	5	1	63	1	2	2
—	—	72	15	26	9	—	—
—	—	—	—	—	—	—	—
—	—	—	—	—	—	—	—
—	—	72	15	29	9	—	—

Folyó szám	A megye, vidék, város stb. neve	A számadással tartozó					
		gyámok	gondnokok	gyámok	gondnokok	gyámok	gondnokok
		száma, kik számadási kötelességöknek 1871. év végéig meg nem feleltek	hány 1871-ik év előtti kezelésről szóló szám- adással maradtak hátra- lékban	hány 1871-ik év előtti kezelésről szóló szám- adást adtak be 1872. évben			
31	Jász-kun kerület:						
	Fülöpszállás város . . .	—	—	—	—	1	1
	Jákóhalma város . . .	—	—	—	—	—	—
	Jász-Apáti város . . .	—	—	—	—	—	—
	Jász-Alsó-Szentgyörgy v. .	—	—	—	—	—	—
	Árokszállás város . . .	—	—	—	—	—	—
	Felső-Szentgyörgy v. . .	2	1	2	1	—	—
	Jászberény város . . .	3	—	3	1	3	1
	Jász-Dósa város . . .	—	—	—	—	6	—
	Jász-Fényszaru város . .	—	—	—	—	1	—
	Jász-kisér város . . .	—	—	—	—	1	—
	Mihálytelek város . . .	—	—	—	—	—	—
	Jászladány város . . .	—	—	—	—	—	—
	Karczag város . . .	—	—	—	—	—	—
	Félegyháza város . . .	2	1	2	1	2	1
	Kiskun-Halás város . . .	4	2	18	2	15	—
	Majsa város . . .	1	—	212	—	186	—
	Kisujszállás város . . .	—	—	—	—	—	—
	Dorosma város . . .	—	—	—	—	—	—
	Kunhegyes város . . .	—	—	—	—	5	—
	Kun-Szentmárton város . .	—	—	—	—	—	—
	Kun-Szentmiklós város . .	—	—	—	—	97	2
	Laczháza város . . .	—	—	—	—	—	—
	Madaras város . . .	—	—	—	—	—	—

A számadással tartozó							
gyámok	gondnokok	gyámok	gondnokok	gyámok	gondnokok	gyámok	gondnokok
által 1871-ik év végéig be- adni kellett, de 1872-ben be nem adott hány szám- adásra nézve tétetett folya- matba a felhívásikerest	száma, kik az 1871-ik évi kezelésről szóló szám- adásokat 1872-ik évben beadni tartoztak	által hány 1871-ik évi kezelésről szóló szám- adás adatott be 1872-ik évben	által 1872-ben beadni kellett, de be nem adott hány szám- adásra nézve tétetett folya- matba a felhívási kereset				
—	—	1	1	—	—	—	—
—	—	—	—	—	—	—	—
—	1	1	—	—	—	—	—
—	—	—	—	—	—	—	—
—	2	—	—	—	—	—	—
—	13	—	—	—	—	—	—
—	4	6	—	—	—	—	—
—	—	1	—	—	—	—	—
—	1	1	—	—	—	—	—
—	2	2	—	—	—	—	—
—	—	—	—	—	—	—	—
—	26	6	26	6	—	—	—
5	4	2	68	—	18	2	—
—	1	—	—	—	—	—	—
—	—	—	—	—	—	—	—
—	—	—	73	—	—	—	—
—	—	1	—	—	—	—	—
—	—	—	—	—	—	—	—
—	1	99	—	—	—	—	—
—	1	87	6	—	—	—	—
—	—	1	—	—	—	—	—

Folyó szám	A megye, vidék, város stb. neve	A számadással tartozó					
		gyámok	gondnokok	gyámok	gondnokok	gyámok	gondnokok
		száma, kik számadási kötelességöknek 1871. év végéig meg nem feleltek	hány 1871-ik év előtti kezelésről szóló számadással maradtak hátralékban	hány 1871-ik év előtti kezelésről szóló számadást adtak be 1872. évben			
	Szabadszállás város . . .	—	—	—	—	—	—
	Túrkeve város	2	—	3	—	—	—
	Összesen	14	4	240	5	317	5
32	Kolozs megye	23	—	—	—	—	—
	Kolozsvár sz. k. város . . .	4	1	4	1	3	1
	Kolos város	4	2	1	1	30	10
	Összesen	31	3	5	2	33	11
33	Komárom megye	19	4	42	12	37	12
	Komárom sz. k. város	—	—	—	—	—	—
	Összesen	19	4	42	12	37	12
34	Kóhalom szék	3	1	5	1	3	—
35	Kóvár vidék	32	—	32	—	14	—
36	Közép-Szolnok megye	57	3	80	5	—	—
	Tasnád r. t. város	2	—	2	—	2	—
	Zilah sz. k. város	—	—	—	—	—	—
	Összesen	59	3	82	5	2	—
37	Krassó megye	—	—	—	—	224	—
38	Kraszna megye	—	—	—	—	—	—
	Szilágy-Somlyó r. t. város . .	—	—	—	—	5	—
	Összesen	—	—	—	—	5	—

A számadással tartozó							
gyámok	gondnokok	gyámok	gondnokok	gyámok	gondnokok	gyámok	gondnokok
által 1871-ik év végéig beadni kellett, de 1872-ben be nem adott hány számadásra nézve tétetett folyamatba a felhívási kereset		száma, kik az 1871-ik évi kezelésről szóló számadásokat 1872-ik évben beadni tartoztak		által hány 1871-ik évi kezelésről szóló számadás adatott be 1872-ik évben		által 1872-ben beadni kellett, de be nem adott hány számadásra nézve tétetett folyamatba a felhívási kereset	
—	—	—	—	—	—	—	—
—	—	1	—	—	—	—	—
5	—	57	8	367	13	18	2
—	—	300	2	277	2	—	—
—	—	1	1	4	1	—	—
—	—	20	8	—	—	—	—
—	—	321	11	281	3	—	—
—	—	24	5	29	5	—	—
—	—	4	—	4	—	—	—
—	—	28	5	33	5	—	—
—	—	1	2	—	2	—	—
—	—	32	1	15	1	—	—
—	—	263	16	54	7	—	—
—	—	17	—	17	—	—	—
—	—	—	—	—	—	—	—
—	—	280	16	71	7	—	—
—	—	—	—	224	—	—	—
—	—	—	—	—	—	—	—
—	—	5	—	3	—	—	—
—	—	5	—	3	—	—	—

Folyó szám	A megye, vidék, város stb. neve	A számadással tartozó					
		gyámok	gondnokok	gyámok	gondnokok	gyámok	gondnokok
		száma, kik számadási kötelességöknek 1871. év végéig meg nem feleltek	hány 1871-ik év előtti kezelésről szóló számadással maradtak hátralékban	hány 1871-ik év előtti kezelésről szóló számadást adtak be 1872. évben			
39	Küküllő megye	1,205	35	2,249	99	1,634	99
	Erzsébetváros sz. k. v. . .	3	—	3	—	1	—
	Összesen	1,208	35	2,252	99	1,635	99
40	Liptó megye	—	—	—	—	130	2
41	Marmaros megye	36	2	36	2	8	—
	Marmaros-Sziget r. t. v. . .	—	—	—	—	—	—
	Összesen	36	2	36	2	8	—
42	Maros szék	159	—	372	—	180	—
	Maros-Vásárhely sz. k. v. . .	6	1	4	1	4	1
	Összesen	165	1	376	1	184	1
43	Medgyes szék	—	—	—	—	—	—
44	Mosony megye	—	12	13	—	13	12
45	Nagy-Kikindai kerület . .	200	—	200	—	341	—
46	Nagy-Sink szék	—	—	—	—	—	—
47	Naszód vidék	2	—	2	—	—	—
48	Nógrád megye	110	2	143	5	108	4
	Losoncz r. t. v.	—	—	—	—	—	—
	Összesen	110	2	143	5	108	4

A számadással tartozó							
gyámok	gondnokok	gyámok	gondnokok	gyámok	gondnokok	gyámok	gondnokok
által 1871-ik év végéig beadni kellett, de 1872-ben be nem adott hány számadásra nézve tétetett folyamatba a felhívási kereset	száma, kik az 1871-ik évi kezelésről szóló számadásokat 1872-ik évben beadni tartoztak	által hány 1871-ik évi kezelésről szóló számadás adatott be 1872-ik évben	által 1872-ben beadni kellett, de be nem adott hány számadásra nézve tétetett folyamatba a felhívási kereset				
—	—	1,044	35	1,040	35	4	—
—	—	3	—	1	—	—	—
—	—	1,047	35	1,041	35	4	—
—	—	186	8	168	8	18	—
3	—	36	2	8	—	3	—
—	—	—	—	—	—	—	—
3	—	36	2	8	—	3	—
—	—	186	—	74	—	—	—
—	—	7	1	6	1	—	—
—	—	193	1	80	1	—	—
—	—	—	—	—	—	—	—
—	—	53	—	50	—	3	—
200	—	420	—	341	—	200	—
—	—	38	8	36	7	2	—
—	—	223	106	212	103	11	3
28	2	157	9	72	3	8	—
—	—	1	1	12	1	—	—
28	2	158	10	84	4	8	—

Folyó szám		A számadással tartozó					
		gyámok	gondnokok	gyámok	gondnokok	gyámok	gondnokok
		száma, kik számadási kötelességöknek 1871. év végéig meg nem feleltek	hány 1871-ik év előtti kezelésről szóló számadással maradtak hátralékban	hány 1871-ik év előtti kezelésről szóló számadást adtak be 1872. évben			
49	Nyitra megye	—	—	—	—	93	4
	Érsekujvár r. t. város . .	—	—	—	—	—	—
	Nyitra város	—	—	—	—	—	—
	Privigye város	—	—	—	—	—	—
	Szakoleza sz. k, város . .	—	—	—	—	—	—
	Összesen	—	—	—	—	93	4
50	Pest megye	41	—	55	—	35	—
	Buda sz. kir. város	—	—	—	—	—	—
	Czegléd r. t. város	3	—	3	—	—	—
	Kecskemét sz. kir. város . .	—	1	—	1	—	—
	Nagy-Kőrös r. t. város . . .	—	—	—	—	—	—
	Ó-Buda r. t. város	—	—	—	—	—	—
	Pest sz. kir. város	72	14	72	14	96	38
	Szent-Endre r. t. város . . .	4	—	15	—	—	—
	Vác r. t. város	—	—	—	—	—	—
	Összesen	120	15	145	15	131	38
51	Pozsony megye	18	7	18	7	18	7
	Bazin sz. kir. város	—	—	—	—	—	—
	Modor sz. kir. város	—	—	—	—	—	—
	Nagyszombat sz. kir. város .	—	—	—	—	—	—
	Pozsony sz. kir. város	2	2	1	2	1	1
	Somorja r. t. város	—	—	—	—	—	—
	Szent-György sz. kir. város .	—	—	—	—	—	—
	Összesen	20	9	19	9	19	8

A számadással tartozó							
gyámok	gondnokok	gyámok	gondnokok	gyámok	gondnokok	gyámok	gondnokok
által 1871-ik év végeig beadni kellett, de 1872-ben be nem adott hány számadásra nézve tétetett folyamatba a felhívási kereset	száma, kik az 1871-ik évi kezelésről szóló számadásokat 1872-ik évben beadni tartoztak	által hány 1871-ik évi kezelésről szóló számadás adatott be 1872-ik évben	által 1872-ben beadni kellett, de be nem adott hány számadásra nézve tétetett folyamatba a felhívási kereset				
—	—	—	—	—	—	—	—
—	—	—	—	—	—	—	—
—	—	—	—	—	—	—	—
—	—	—	—	—	—	—	—
—	1	—	—	1	—	—	—
—	—	1	—	1	—	—	—
—	—	207	—	200	—	—	—
—	—	—	—	—	—	—	—
—	—	2	4	2	1	—	3
—	—	—	1	15	3	—	—
—	—	—	—	—	—	—	—
—	—	—	—	—	—	—	—
72	14	168	52	168	52	—	—
10	—	3	—	3	—	—	—
—	—	1	—	1	—	—	—
82	14	381	57	389	56	—	3
—	—	243	82	228	73	—	—
—	—	—	—	—	—	—	—
—	—	—	—	—	—	—	—
—	—	—	1	—	12	—	—
1	—	48	4	46	2	1	—
—	—	3	1	3	1	—	—
—	—	—	—	—	—	—	—
1	—	294	88	277	88	1	—

Folyó szám	A megye, vidék, város stb. neve	A számadással tartozó					
		gyámok	gondnokok	gyámok	gondnokok	gyámok	gondnokok
		száma, kik számadási kötelességöknek 1871. év végéig meg nem feleltek	hány 1871-ik év előtti kezelésről szóló számadással maradtak hátralékban	hány 1871-ik év előtti kezelésről szóló számadást adtak be 1872. évben			
52	Sáros megye	36	—	41	—	35	—
	Bártfa sz. kir. város . . .	—	—	—	—	1	—
	Eperjes sz. kir. város . . .	2	—	5	—	5	—
	Kis-Szeben sz. kir. város . .	—	—	—	—	—	—
	Összesen	38	—	46	—	41	—
53	Segesvár szék	—	—	—	—	—	—
54	Somogy megye	302	9	310	28	162	14
55	Sopron megye	529	13	816	29	135	5
	Kismarton sz. kir. város . .	—	—	—	—	—	—
	Ruszt sz. kir. város	3	—	3	—	—	—
	Sopron sz. kir. város	3	—	3	—	—	—
	Összesen	535	13	822	29	135	5
56	Szabolcs megye	252	—	175	—	64	—
	Nyíregyháza r. t. város . . .	—	—	—	—	—	—
	Összesen	252	—	175	—	64	—
57	Szászsebes szék	—	—	23	—	23	—
58	Szászváros szék	—	—	—	—	—	—
59	Szatmár megye	87	—	65	—	48	—
	Felsőbánya sz. kir. város . .	—	—	—	—	—	—
	Nagybánya sz. kir. város . .	—	—	—	—	—	—
	Nagy-Károly város	1	—	1	—	1	—
	Szatmár sz. kir. város	5	—	5	—	—	—
	Összesen	93	—	71	—	49	—

A számadással tartozó							
gyámok	gondnokok	gyámok	gondnokok	gyámok	gondnokok	gyámok	gondnokok
által 1871-ik év végeig beadni kellett, de 1872-ben be nem adott hány számadásra nézve tétetett folyamatba a felhívási kereset	száma, kik az 1871-ik évi kezelésről szóló számadásokat 1872-ik évben beadni tartoztak	által hány 1871-ik évi kezelésről szóló számadás adatott be 1872-ik évben	által 1872-ben beadni kellett, de be nem adott hány számadásra nézve tétetett folyamatba a felhívási kereset				
3	—	96	—	109	—	4	—
—	—	1	—	1	—	—	—
—	—	2	—	5	—	—	—
—	—	1	—	1	—	—	—
3	—	100	—	116	—	4	—
—	—	—	—	—	—	—	—
202	21	302	9	238	14	202	21
—	—	551	13	123	4	—	—
—	—	1	—	1	—	—	—
—	—	3	—	—	—	—	—
1	—	12	—	8	—	—	—
1	—	567	13	132	4	—	—
25	—	416	4	164	4	—	—
—	—	—	—	—	—	—	—
25	—	416	4	164	4	—	—
—	—	—	—	—	—	—	—
—	—	—	—	—	—	—	—
27	—	87	—	162	—	38	—
—	—	—	—	—	—	—	—
—	—	—	—	—	—	—	—
—	—	9	1	9	1	—	—
—	—	1	—	2	—	—	—
27	—	97	1	173	1	38	—

Folyó szám	A megye, vidék, város stb. neve	A számadással tartozó					
		gyámok	gondnokok	gyámok	gondnokok	gyámok	gondnokok
		száma, kik számadási kötelességöknek 1871. év végéig meg nem feleltek	hány 1871-ik év előtti kezelésről szóló számadással maradtak hátralékban	hány 1871-ik év előtti kezelésről szóló számadást adtak be 1872. évben			
60	Szeben szék	25	9	195	59	34	21
61	Szepes megye	—	—	—	—	—	—
	Göllniczbánya sz. k. v.	—	—	—	—	—	—
	Késmárk sz. k. v.	—	—	—	—	—	—
	Lőcse sz. k. v.	—	—	—	—	—	—
	Összesen	—	—	—	—	—	—
62	A szepesi XVI. város	—	—	—	—	—	—
	Béla r. t. v.	5	—	5	—	1	—
	Durand r. t. v.	—	—	—	—	—	—
	Felka r. t. v.	—	—	—	—	—	—
	Gnezda r. t. v.	2	—	—	1	—	1
	Igló r. t. v.	—	—	—	—	—	—
	Leibitz r. t. v.	—	—	—	—	—	—
	Lubló r. t. v.	—	—	—	—	—	—
	Matheviz r. t. v.	—	—	—	—	—	—
	Menhard r. t. v.	—	—	—	—	—	—
	Podolin r. t. v.	—	—	—	—	—	—
	Poprád r. t. v.	2	—	2	—	2	—
	Ruszkín r. t. v.	—	—	—	—	—	—
	Szepesolaszi r. t. v.	—	—	—	—	—	—
	Szepes-Szombat r. t. v.	—	—	—	—	—	—
	Szepes-Várallya r. t. v.	—	—	—	—	—	—
	Sztrázsa r. t. v.	—	—	—	—	—	—
	Összesen	9	—	7	1	3	1

A számadással tartozó							
gyámok	gondnokok	gyámok	gondnokok	gyámok	gondnokok	gyámok	gondnokok
által 1871-ik év végéig beadni kellett, de 1872-ben be nem adott hány számadásra nézve tétetett folyamatba a felhívási kereset	száma, kik az 1871-ik évi kezelésről szóló számadásokat 1872-ik évben beadni tartoztak	által hány 1871-ik évi kezelésről szóló számadás adatott be 1872-ik évben	által 1872-ben beadni kellett, de be nem adott hány számadásra nézve tétetett folyamatba a felhívási kereset				
—	—	20	13	23	9	—	—
—	—	78	2	78	2	—	—
—	—	—	—	—	—	—	—
—	—	—	1	—	1	—	—
—	—	—	—	—	1	—	—
—	—	78	3	78	4	—	—
4	—	4	—	1	—	—	—
—	—	1	—	1	—	—	—
—	—	—	—	—	—	—	—
—	—	6	1	6	1	—	—
—	—	—	—	—	—	—	—
—	—	2	—	—	—	—	—
—	—	—	—	74	22	—	—
—	—	—	—	—	—	—	—
—	—	1	—	1	—	—	—
—	—	2	—	2	—	—	—
—	—	—	—	—	—	—	—
—	—	1	1	1	1	—	—
—	—	17	—	17	—	—	—
—	—	—	—	—	—	—	—
—	—	8	—	8	—	—	—
4	—	42	2	111	24	—	—

Folyó szám	A megye, vidék, város stb. neve	A számadással tartozó					
		gyámok	gondnokok	gyámok	gondnokok	gyámok	gondnokok
		száma, kik számadási kötelességöknek 1871. év végéig meg nem feleltek	hány 1871-ik év előtti kezelésről szóló számadással maradtak hátralékban	hány 1871-ik év előtti kezelésről szóló számadást adtak be 1872. évben			
63	Szerdahely szék	1	—	—	—	—	—
64	Temes megye	3,007	—	11,373	—	164	—
	Temesvár sz. k. v.	47	4	29	2	27	2
	Versecz sz. k. v.	37	1	—	—	28	1
	Összesen	3,091	5	11,402	2	219	3
65	Tolna megye	34	—	34	—	60	20
66	Torda megye	548	4	400	3	194	3
	Szászrégen kiv. mv.	—	—	15	—	15	—
	Torda kiv. mv.	—	—	—	—	—	—
	Összesen	548	4	415	3	209	3
67	Torna megye	52	—	105	—	2	—
68	Torontál megye	934	15	1,008	17	70	10
	N.-Beckerek r. t. v.	—	—	—	—	—	—
	Összesen	934	15	1,008	17	70	10
69	Trencsén megye	66	—	60	—	52	—
	Trencsén sz. k. város	1	—	1	—	—	—
	Zsolna r. t. v.	—	—	—	—	—	—
	Összesen	67	—	61	—	52	—
70	Turóc megye	36	—	36	—	18	—
71	Udvarhelyszék	280	11	280	11	51	3
	Oláhfalu kiv. mv.	34	—	34	—	3	—
	Székely-Udvarhely kiv. mv.	14	—	14	—	8	—
	Összesen	328	11	328	11	62	3

A számadással tartozó							
gyámok	gondnokok	gyámok	gondnokok	gyámok	gondnokok	gyámok	gondnokok
által 1871-ik év végeig beadni kellett, de 1872-ben be nem adott hány számadásra nézve tétetett folyamatba a felhívási kereset	száma, kik az 1871-ik évi kezelésről szóló számadásokat 1872-ik évben beadni tartoztak	által hány 1871-ik évi kezelésről szóló számadás adatott be 1872-ik évben	által 1872-ben beadni kellett, de be nem adott hány számadásra nézve tétetett folyamatba a felhívási kereset				
—	—	1	—	—	—	—	—
39	—	3,007	—	160	—	79	—
—	—	18	2	—	—	—	—
2	—	353	—	244	—	2	—
42	—	3,378	2	404	—	81	—
—	—	116	22	90	20	—	—
—	—	448	9	201	4	—	—
—	—	—	—	—	—	—	—
—	—	—	—	—	—	—	—
—	—	448	9	201	4	—	—
—	—	65	—	24	—	—	—
42	2	881	11	89	—	53	3
—	—	—	—	—	—	—	—
42	2	881	11	89	—	53	3
8	—	6	—	6	—	—	—
—	—	7	1	7	1	—	—
—	—	—	—	—	—	—	—
8	—	13	1	13	1	—	—
2	—	24	—	11	—	1	—
—	—	342	13	67	3	1	1
—	—	34	—	3	—	—	—
—	—	14	—	8	—	—	—
—	—	390	13	78	3	1	1

Folyó szám	A megye, vidék, város stb. neve	A számadással tartozó					
		gyámok	gondnokok	gyámok	gondnokok	gyámok	gondnokok
		száma, kik számadási kötelességöknek 1871. év végéig meg nem feleltek	hány 1871-ik év előtti kezelésről szóló számadással maradtak hátralékban	hány 1871-ik év előtti kezelésről szóló számadást adtak be 1872. évben			
72	Ugocsa megye	—	—	—	—	75	1
73	Újegyház szék	130	2	130	2	6	—
74	Ung megye	64	—	2	—	2	—
75	Vas megye	530	—	—	—	530	—
	Kőszeg sz. k. v.	—	—	4	—	4	—
	Szombathely r. t. v.	—	—	—	—	—	—
	Összesen	530	—	4	—	534	—
76	Veszprém megye	101	—	231	—	183	—
	Pápa r. t. v.	—	—	—	—	—	—
	Összesen	101	—	231	—	183	—
77	Zala megye	357	—	138	—	53	—
	Nagy-Kanizsa r. t. v.	—	—	—	—	—	—
	Összesen	357	—	138	—	53	—
78	Zaránd megye	8	—	8	—	6	—
79	Zemplén megye	—	—	—	—	—	—
80	Zólyom megye	12	2	30	2	30	2
	Besztercebánya sz. k. v.	—	—	—	—	—	—
	Breznóbánya sz. k. v.	—	—	—	—	—	—
	Korpona sz. k. v.	—	—	—	—	—	—
	Libetbánya sz. k. v.	—	—	—	—	—	—
	Zólyom sz. k. v.	4	—	4	—	4	—
	Összesen	16	2	34	2	34	2
	Főösszeg	14,149	278	26,778	509	8,841	337

A számadással tartozó							
gyámok	gondnokok	gyámok	gondnokok	gyámok	gondnokok	gyámok	gondnokok
által 1871-ik év végéig beadni kellett, de 1872-ben be nem adott hány számadásra nézve tétetett folyamatba a felhívási kereset	száma, kik az 1871-ik évi kezelésről szóló számadásokat 1872-ik évben beadni tartoztak	által hány 1871-ik évi kezelésről szóló számadás adatott be 1872-ik évben	által 1872-ben beadni kellett, de be nem adott hány számadásra nézve tétetett folyamatba a felhívási kereset				
66	1	141	2	75	1	66	1
—	1	130	2	6	—	—	1
—	—	84	—	64	—	—	—
—	—	240	34	240	34	—	—
—	—	45	3	45	3	—	—
—	—	13	—	8	—	—	—
—	—	298	37	293	37	—	—
36	—	199	—	176	—	11	—
—	—	—	—	—	—	—	—
36	—	199	—	176	—	11	—
—	—	442	6	333	6	—	—
—	—	—	—	—	—	—	—
2	—	5	—	2	—	—	—
—	—	—	—	—	—	—	—
—	—	54	2	43	5	—	—
—	—	8	—	10	—	—	—
—	—	1	—	1	—	—	—
—	—	—	—	—	—	—	—
—	—	1	1	27	4	—	—
—	—	10	—	10	—	—	—
—	—	74	3	91	9	—	—
1,023	22	18,568	839	20,186	830	2,905	37

4. Nyilvános himlőoltás Magyarországon az 1873-dik évben és az oltás körül felmerült költségek.

Folyó szám	Megye, szék, kerület, vidék	a beoltottak száma	felmerült költség*)	
			forint	kr.
I. Magyarország-Erdély.				
1	Abauj megye	3,626	380	73
2	Alsó-Fehér megye	5,569	584	74.5
3	Arad »	8,732	916	86
4	Aranyos szék	559	58	69
5	Árva megye	2,432	255	36
6	Bács »	18,082	1,898	61
7	Baranya megye	9,250	971	25
8	Bars »	6,618	708	41
9	Békés »	6,256	656	88
10	Belső-Szolnok megye	4,736	497	28
11	Bereg megye	10,207	1,268	29.5
12	Besztercze vidék	396	41	58
13	Bihar megye	15,719	2,024	63.5
14	Borsod »	9,017	946	78.5
15	Brassó vidék	2,510	263	55
16	Csanád megye	3,550	372	75
17	Csikszék	5,264	552	72
18	Csongrád megye	7,452	782	46
19	Doboka »	7,613	799	36.5
20	Esztergom »	2,269	238	24.5
21	Fehér »	8,988	943	74
22	Felső-Fehér »	1,396	146	58
23	Fogarás vidék	2,522	268	45
24	Gömör megye	2,519	264	49.5
25	Győr »	3,986	418	53
26	Hajdu kerület	2,038	213	99
27	Háromszék	4,220	443	10
28	Heves megye	10,682	1,121	61
29	Hont »	3,455	362	77.5
30	Hunyad »	2,474	340	63
31	Jász-Kun kerület	7,084	743	82
32	Kolozs megye	3,806	399	63
33	Komárom megye	5,779	606	79.5
34	Kóhalom szék	602	63	21
35	Kővár vidék	6,390	670	95
36	Közép-Szolnok megye	3,632	381	36
37	Krassó megye	7,009	1,939	22.5
38	Kraszna »	1,475	154	87.5
39	Küküllő »	1,537	161	38.5
40	Liptó »	8,546	897	33
41	Marmaros »	10,752	2,205	10
42	Maros szék	2,738	287	49
43	Medgyes szék	814	85	47
44	Mosony megye	2,389	250	84.5
45	Nagy-Sink szék	—	—	—
46	Naszód vidék	2,694	282	87
47	Nógrád megye	4,621	485	20.5
48	Nyitra »	18,254	1,916	67

*) Az oltási díj fejenként 10.5 krajczár, a mi ezen felül számított, az fuvarbér volt

Folyó szám	Megye, szék, kerület, vidék	a beoltottak száma	felmerült költség	
			forint	kr.
49	Pest megye	19,816	2,080	68 *)
50	Pozsony »	11,270	1,183	35
51	Sáros »	5,052	530	46
52	Segesvár szék	290	30	45
53	Somogy megye	21,477	2,255	08.5
54	Sopron »	8,750	918	75
55	Szabolcs »	10,220	1,073	10
56	Szász-Sebes szék	—	—	—
57	Szászváros »	392	47	66
58	Szatmár megye	14,379	1,667	74.5
59	Szeben szék	485	50	92.5
60	Szepes megye és a XVI város	5,388	599	02
61	Szerdahely szék	362	38	01
62	Szőrény megye	292	30	66
63	Temes »	10,528	1,105	44
64	Tolna »	9,095	954	97.5
65	Torda »	3,298	591	86
66	Torna »	953	100	06.5
67	Torontál megye és a n.-kikindai kerület	23,991	2,519	05.5
68	Trencsén megye	9,470	1,042	19
69	Turóc »	2,041	302	18.5
70	Udvarhely szék	3,191	335	05.5
71	Ugocsa megye	5,319	798	73.5
72	Új-Egyház szék	424	44	52
73	Ung megye	8,727	1,385	89.5
74	Vas »	17,500	1,837	50
75	Veszprém megye	7,655	803	77.5
76	Zala »	14,959	1,570	69.5
77	Zaránd »	2,170	443	91
78	Zemplén »	10,805	1,134	52.5
79	Zólyom »	4,417	585	46.5
Összesen		492,975	56,336	07.5**)
II. Flume város és területe		216	22	68

*) Budapest fővárosban 1,173-at oltottak be 123 frt. 16.5 frtnyi költség felszámításával.

***) Ezen összegben a fuvarbér összege 4,574 frt 70 frt tett és pedig Bars megye költsége 13 frt 52 kr. Bereg 196 frt 56 kr. Bihar 374 frt 14 kr. Fogarás vidékéé 3 frt 64 kr. Hunyad megyéé 80 frt 86 kr. Krassó megyéé 1,203 frt 28 kr. Marmarosé 1,076 frt 14 kr. Szászváros székéé 6 frt 50 kr. Szatmár megyéé 157 frt 95 kr. Szepesé 33 frt 28 kr. Tordáé 245 frt 57 kr. Trencséné 47 frt 84 kr. Turócé 87 frt 88 kr. Ugocsaé 240 frt 24 kr. Ungé 469 frt 56 kr. Zarándé 216 frt 06 kr. Zólyomé 121 frt 68 kr.

5. Az általános beteg-

Folyó szám	A gyógyintézet megnevezése	1872. év decz. hó végével ápolás alatt maradt	1873. év folyama alatt felvétellett	Az egész évben ápolás alatt volt
1	Pozsonyi orsz. kórház	252	2,802	3,054
2	Kolozsvári » »	142	2,297	2,439
3	Marosvásárhelyi orsz. kórház	72	619	691
	Országos kórházak	466	5,718	6,184
4	Aradi közkórház	119	1,358	1,477
5	Aranyosmaróthi közkórház	15	150	165
6	Budapesti »János« »	209	4,131	4,340
7	Budapesti »Rókus« »	1,056	17,378	18,434
8	Csikszerepai »	10	238	248
9	Debreczeni »	31	970	1,001
10	Deési »	31	520	551
11	Dévai »	72	876	948
12	Esztergomi »	7	368	375
13	Fehértemplomi »	29	217	246
14	Fejérvári »	33	249	282
15	Fiumei »	109	1,295	1,404
16	Fogarasi »	27	242	269
17	Gyöngyösi »	82	1,121	1,203
18	Gyúri »	24	712	736
19	Kaposvári »	94	1,262	1,356
20	Kassai »	118	2,034	2,152
21	Makói »	32	372	404
22	Miskolczi »	94	1,699	1,793
23	Nagyszebeni »	155	1,723	1,878
24	Nagyvárad	186	1,692	1,878
25	Nyitrai »	37	575	612
26	Pancsovai »	32	473	505
27	Pécsi »	112	1,479	1,591
28	S.-A.-Ujhelyi »	27	611	638
29	Sepsi-Szent-Györgyi »	29	356	385
30	Soproni »	26	396	422
31	Szegedi »	130	1,231	1,361
32	Szegszárdi »	127	1,260	1,387
33	Temesvári »	120	1,396	1,516
34	Tordai »	88	569	657
35	Trencsényi »	84	481	565
36	Ungvári »	47	1,038	1,082
	Közkórházak	3,392	48,469	51,861
38	Brassói szem-kóroda	—	58	58
39	Kassai »	9	102	111
40	Kolozsvári »	10	224	234
41	Marosvásárhelyi szem-kóroda	—	15	15
42	Nagyszebeni szem-kóroda	9	102	111
43	Pozsonyi »	10	224	234
	Szem-kórodák	38	725	763

forgalom az 1873-ik évben.

E z e k k ö z ü l				Összes fogyatéék	1873. év decz. hó végével ápolás alatt maradt	Ápolási napok száma 1873-ik évben
el b o c s á t t a t o t t			meghalt			
gyógyultan	javultan	gyógyulatlan				
2,258	198	83	310	2,849	205	78,580
1,597	247	101	341	2,286	153	57,172
578	—	7	73	658	33	17,462
4,433	445	191	724	5,793	391	153,214
1,022	106	6	235	1,369	108	29,362
97	18	8	24	147	18	5,607
3,253	243	32	527	4,055	285	80,974
12,938	1,554	168	2,657	17,317	1,117	389,392
234	—	—	6	240	8	3,193
713	136	—	102	951	50	14,424
466	—	9	44	519	32	12,105
761	—	20	97	578	70	23,390
295	11	7	46	359	16	5,847
178	3	5	46	232	14	4,295
220	11	5	30	266	16	6,966
1,012	72	21	151	1,256	148	46,565
193	22	10	27	252	17	5,784
999	40	13	98	1,150	53	22,052
549	16	4	131	700	36	11,393
1,084	86	44	81	1,295	61	27,897
1,592	140	88	234	2,054	98	34,548
288	32	16	40	376	28	9,547
1,329	134	—	234	1,697	96	32,203
1,348	116	76	170	1,710	168	48,256
1,230	67	18	391	1,706	172	54,897
383	72	—	106	561	51	14,636
386	12	4	62	464	41	11,505
1,106	133	42	191	1,472	119	31,874
532	20	10	37	599	39	16,947
324	—	21	15	360	25	9,751
314	31	5	44	394	28	9,696
914	98	14	184	1,210	151	46,019
886	221	55	93	1,255	132	31,853
950	169	49	237	1,405	111	39,790
529	—	6	74	609	48	18,642
353	49	9	86	497	68	22,712
824	45	5	146	1,020	62	18,797
37,302	3,657	770	6,646	48,375	3,486	1.140,919
34	16	8	—	58	—	2,189
82	10	7	2	101	10	2,552
179	18	3	14	214	20	2,700
11	3	1	—	15	—	424
82	12	9	2	105	6	3,181
200	18	3	—	221	13	6,020
588	77	31	18	714	49	17,066

Folyó szám	A gyógyintézet megnevezése	1872. év decz. hó végével ápolás alatt maradt	1873-ik év folyama alatt felvétellett	Az egész évben ápolás alatt volt
44	Budapesti orsz. tébolyda	506	278	784
45	Nagyszebeni » »	172	108	280
46	Schwarczér budai magán	76	47	123
	Tébolydák	754	433	1,187
47	Élesdi bujasenyvi kórház	18	164	182
48	Lugosi » »	27	248	275
49	Mátészalkai » »	—	171	171
50	M.-Szigethi « »	31	301	332
51	Szinyérváraljai bujas. kórh.	16	239	255
	Bujasenyvi kórházak	92	1,123	1,215
52	Kolozsvári szülde	11	132	143
53	Az irg. rendnek Magyarországon fekvő összes kórodáiban	874	10,888	11,762
	Főösszeg	5,627*)	67,488	73,115

*) A jelen kimutatásban a január 1-vel kimutatott létszám az 1872. év december hó végével kimutatott 5,520 létszámtól azért különbözik, mert az aranyos-maróthi közkórház 15, a fehértemplomi közkórház 29, a pancsovai 32, a kolozsvári szem-kóroda 10, a pozsonyi 10, a kolozsvári szülde-intézet 11, összesen 107 beteggel ujjonnan jöttek a gyógyintézetek létszámába.

E z e k k ö z ü l				Összes fogyatéék	1873. év decz. hó végével ápolás alatt maradt	Ápolási napok száma 1873-ik évben
el b o c s á t t a t o t t			meghalt			
gyógyultán	javultán	gyógyulatlan				
76	30	98	93	297	487	181,430
32	25	12	38	107	173	63,885
35	2	4	7	48	75	31,731
143	57	114	138	452	735	277,046
145	14	—	20	179	3	3,620
228	5	—	13	246	29	9,960
138	3	1	1	143	28	7,863
244	16	12	27	299	33	10,832
197	16	—	4	217	38	11,072
952	54	13	65	1,084	131	43,347
122	—	—	4	126	17	—
9,622	87	—	1,124	10,833	929	326,689
53,162	4,377	1,119	8,719	67,377	5,738	1,958,281

6. Az általános betegforgalom az 1874-dik évben.

Folyó szám	A gyógyintézet megnevezése	1873. év decz. hó végével ápolás alatt maradt	1874. év folyamata alatt felvétel	Az egész évben ápolás alatt volt	Ezek közül				Összes fogyatéék	1874. év december hó végével ápolás alatt maradt	Ápolásnapok száma az 1874-dik évben
					elbocsáttatott						
					gyógyult	javult	gyógyultalan	meghalt			
1	Pozsonyi orsz. kórház .	205	2,498	2,703	2,013	203	70	195	2,481	222	74,984
2	Kolozsvári orsz. kórház	153	1,895	2,048	1,477	201	76	141	1,895	153	56,462
3	Marosvásárhelyi orsz. kór.	33	620	653	487	25	8	91	611	42	14,270
	Országos kórházak	391	5,013	5,404	3,977	429	154	427	4,987	417	145,716
4	Aradi közkház . .	108	1,354	1,462	1,045	107	—	212	1,364	98	34,596
5	Aranyosmaróthi közkház.	18	176	194	118	28	6	29	181	13	4,818
6	Budapesti János közkház.	285	2,858	3,143	2,381	136	47	335	2,899	244	71,443
7	Budapesti Rókus közkház .	1,117	15,290	16,407	11,966	1,462	215	1,727	15,370	1,037	368,881
8	Csikszeredai közkház	8	236	244	225	—	—	5	230	14	3,787
9	Debreczeni közkház	50	764	814	543	143	5	91	782	32	13,867
10	Deési közkház . .	32	397	429	371	—	8	25	404	25	12,625
11	Dévai közkház . .	70	851	931	767	—	26	66	859	72	23,139
12	Esztergomi közkház	16	234	250	184	34	1	14	233	17	3,751
13	Fehértemplomi közkház.	14	116	130	89	14	4	15	122	8	2,815
14	Fehérvári közkház .	16	251	267	211	5	7	24	247	20	5,610
15	Fiumei közkház .	148	1,029	1,177	885	30	14	132	1,061	116	40,808
16	Fogarasi közkház .	17	275	292	218	16	15	16	265	27	5,114
17	Gyöngyösi közkház	53	767	820	616	42	13	89	760	60	18,123
18	Györi közkház . .	36	694	730	576	11	9	102	692	38	11,673
19	Kaposvári közkház .	61	1,451	1,512	1,198	77	34	113	1,422	90	32,763
20	Kassai közkház .	98	1,662	1,760	1,289	134	71	168	1,662	98	32,229
21	Makói közkház . .	28	321	349	255	33	12	22	322	27	7,654
22	Miskolczi közkház	96	1,595	1,691	1,208	117	21	238	1,584	107	34,212

Folyó szám	A gyógyintézet megnevezése	1873. év decz. hó végével ápolás alatt maradt	1874. év folyamata alatt felvétel	Az egész évben ápolás alatt volt	Ezek közül				Összes fogyatéék	1874. évi december hó végével ápolás alatt maradt	Ápolási napok száma az 1874-dik évben
					elbocsáttatott						
					gyógyult	javult	gyógyultalan	meghalt			
23	Nagykállói közkház	—	173	173	120	20	9	8	157	16	5,269
24	Nagyszebeni közkház	168	1,476	1,644	1,279	50	60	129	1,518	126	44,475
25	Nagyvárad közkház	172	1,679	1,851	1,305	65	19	321	1,710	141	46,443
26	Nyitrai közkház	51	507	558	344	54	2	96	496	62	16,166
27	Pancsovai közkház	41	446	487	314	12	4	90	420	67	12,090
28	Pécsi közkház	119	1,456	1,575	1,152	133	28	151	1,464	111	37,225
29	Sátoraljaújhegyi közkház.	39	482	521	417	27	15	23	482	39	10,940
30	Sepsi-Szentgyörgyi közkház.	25	291	316	250	—	21	15	286	30	8,455
31	Soproni közkház	28	319	347	245	26	8	41	320	27	10,081
32	Szegedi közkház	151	992	1,143	753	115	35	130	1,033	110	45,664
33	Szegszárdi közkház	132	1,738	1,870	1,282	281	74	101	1,738	132	41,355
34	Temesvári közkház	111	1,392	1,503	1,007	140	26	217	1,390	113	41,061
35	Tordai közkház	48	439	487	384	13	—	47	444	43	15,148
36	Trencsényi közkház	68	400	468	288	49	11	62	410	58	21,801
37	Ungvári közkház	62	644	706	512	24	2	99	637	69	21,245
	Közkórházak	3,486	42,765	46,251	33,797	3,398	816	4,953	42,964	3,287	1,105,326
38	Brassói szemkóroda	—	81	81	52	17	12	—	81	—	2,402
39	Kassai szemkóroda	10	127	137	105	14	6	1	126	11	3,150
40	Kolozsvári szemkóroda	20	170	190	122	38	13	—	173	17	8,417
41	Marosvásárhelyi szemk.	—	18	18	13	5	—	—	18	—	475
42	Nagyszebeni szemkóroda	6	95	89	72	6	8	1	87	8	3,830
43	Pozsonyi szemkóroda	13	191	204	159	24	8	—	191	13	5,642
	Szemkóródák	49	676	725	523	104	47	2	676	49	23,916

Folyó szám	A gyógyintézet megnevezése	1873. év decz. hó végével ápolás alatt maradt	1874. év folyama alatt felvétel	Az egész évben ápolás alatt volt	Ezek közül				Összes fogyaték	1874. évi december hó végével ápolás alatt maradt	Ápolási napok száma 1874-dik évben
					elbocsáttatott						
					gyógyultan	javultan	gyógyulatlan	meghalt			
44	Budapesti orsz. tébolyda	487	245	732	63	35	36	83	217	515	188,843
45	Nagyszebeni orsz. tébolyda	173	149	322	29	35	22	27	113	209	68,918
46	Schwartzter magán téboly.	75	39	114	31	—	3	3	37	77	29,409
	Országos és magán téboly.	735	433	1,168	123	70	61	113	367	801	287,170
47	Élesdi bujakórház	3	59	62	52	2	—	8	62	—	1,762
48	Lugosi bujakórház	29	228	257	205	15	—	11	231	26	10,316
49	Marmaros-Szigethi bujak.	33	282	315	233	18	13	9	273	42	12,312
50	Mátészalkai bujakórház	28	190	218	188	—	6	3	197	21	8,891
51	Szinyérváraljai bujakórh.	38	234	272	234	—	1	2	237	35	10,621
	Bujasenyvi-kórházak	131	993	1,124	912	35	20	33	1,000	124	43,902
52	Kolozsvári szülde	17	156	173	153	—	—	2	155	18	141 szülés
53	Irgalmas rend	929	7,377	8,306	6,730	90	—	709	7,529	777	248,681
	Főösszeg . . .	5,738	57,413	63,151	46,215	4,126	1,098	6,239	57,678	5,473	1,854,711

7. Emberi járványok 1874-ben.

A járvány megnevezése	A törvényhatóság neve	A járvány által megkeresett községek száma	lakosság	a járvány tartama alatt			
				megbetegült	meggyógyult	meghalt	ápolás alatt maradt
Himlő.	Nógrád megye	32	27,789	563	427	136	—
	Csik szék	24	44,746	1,122	781	315	26
	Krassó megye	6	15,094	987	752	224	11
	Baranya megye	31	33,523	1,128	930	170	28
	Fehér megye	7	13,803	164	90	31	43
	Arad megye	52	63,057	1,348	981	240	127
	Tolna megye	49	101,564	2,515	1,935	579	1
	Brassó vidék	7	36,851	1,963	1,307	644	12
	Győr megye	13	40,479	904	650	231	23
	Moson megye	5	4,129	276	213	44	19
	Hunyad megye	10	3,769	1,288	886	288	114
	Esztergom megye	5	—	125	111	14	—
	Megyeszék	2	8,210	60	35	25	—
	Háromszék	33	35,859	1,686	1,155	487	44
	Sopron megye	7	8,998	341	236	56	49
	Vas megye	38	40,164	2,536	1,926	860	250
	Pest megye	9	40,103	357	261	94	2
	Szepesi XVI. város	2	4,813	99	78	20	1
	Fiume város és vidéke	1	18,809	662	375	186	101
	Bihar megye	11	65,245	1,182	812	252	118
Veszprém megye	14	29,888	1,086	809	233	44	
Szörény megye	12	6,939	539	380	103	56	
Torontál megye	44	112,839	1,650	1,022	538	90	
Temes megye	61	152,844	2,875	1,952	543	380	
Segesvár szék	1	1,104	36	22	9	5	
Összesen	476	910,319	25,492	18,126	5,922	1,544	

A járvány megnevezése	A törvényhatóság neve	A járvány által megkeresett községek száma	lakosság	a járvány tartama alatt			
				megbetegült	meggyógyult	meghalt	ápolás alatt maradt
Kanyaró	Tolna megye	15	44,173	1,162	845	317	—
	Pest megye	12	30,619	875	720	70	85
	Arad megye	1	4,400	99	92	7	—
	Csik szék	1	3,140	35	35	—	—
	Összesen	29	82,332	2,171	1,692	394	85
Vörheny	Pest megye	5	6,995	147	97	41	9
	Fehér megye	3	4,485	77	25	19	33
	Arad megye	2	3,960	28	8	20	—
	Nógrád megye	5	5,508	37	20	17	—
	Zólyom megye	2	3,923	82	72	10	—
	Szabolcs megye	1	—	61	42	19	—
	Liptó megye	1	—	12	12	—	—
	Csik szék	2	6,054	36	18	10	8
	Somogy, Pozsony, Tolna s Komárom megyék *)	—	—	—	—	—	—
	Összesen	21	30,925	480	294	136	50
Roncsoló toroklob	Kolos megye	11	—	158	38	77	43
	Krassó megye	2	10,120	37	26	11	—
	Brassó vidék	1	2,038	32	12	19	1
	Medgyes szék	1	—	2	—	2	—
	Fogarás vidék	8	10,731	508	184	297	27
" "	Bereg megye	2	—	23	5	9	9
	Csik szék	8	5,251	217	110	96	11
	Háromszék	12	16,760	177	82	87	8
	Pest megye	2	16,182	80	23	52	5

*) csak egyes esetek.

A járvány megnevezése	A törvényhatóság neve	A járvány által megkeresett községek száma	lakosság	a járvány tartama alatt			
				megbetegült	meggyógyult	meghalt	ápolás alatt maradt
Roncsoló toroklob	Alsó-Fehér megye	1	2,045	110	15	84	11
	Baranya megye	2	3,925	69	20	49	—
	Zaránd megye	4	5,286	154	46	98	10
	Moson megye	1	1,860	18	4	8	6
	Tolna megye	1	12,382	12	3	5	4
	Győr megye	1	—	12	9	3	—
	Temes megye	5	10,587	253	134	119	—
	Somogy s Fehér megyében**)	—	—	—	—	—	—
	Összesen	62	97,167	1,862	711	1,016	135
	Vérhas	Nógrád megye	9	10,724	97	82	15
Szörény megye		1	—	4	2	2	—
Arad megye		1	—	28	25	3	—
Váltóláz	Összesen	11	10,724	129	109	20	—
	Nógrád megye	180	138,501	11,071	10,856	215	—
Hagymáz	Nógrád megye	7	9,561	45	31	14	—
	Szatmár megye	1	—	9	7	2	—
	Küküllő megye	1	—	6	3	3	—
" "	Háromszék	1	—	16	12	4	—
	Összesen	10	9,561	76	53	23	—
Összesítés	Himlő	476	910,319	25,492	18,126	5,822	1,544
	Kanyaró	29	32,332	2,171	1,692	394	85
	Vörheny	21	30,925	480	294	136	50
	Toroklob	62	97,167	1,862	711	1,016	135
	Vérhas	11	10,724	129	109	20	—
	Váltóláz	180	138,501	11,071	10,856	215	—
	Hagymáz	10	9,561	76	53	23	—
Főösszeg	—	1,279,529	41,281	31,841	7,626	1,814	
				41,281			

**) csak egyes esetek

8. A hatósági állatorvosok száma a terület nagyságához és a hasznos házi állatok számához arányítva.

Folyó szám	Megye, kerület, vidék, szék, város	Terület <input type="checkbox"/> mért- földenkint	Ló	Szamar	Öszvér	Sertés
			d a r a b			
1	Abauj megye	49.92	14,929	425	47	27,284
	Kassa sz. kir. város	—	663	9	2	402
	Összesen	—	15,592	434	49	27,686
2	Alsó-Fehér megye	80.14	8,726	105	41	36,873
	Abrudbánya	—	199	3	—	86
	Gyulafehérvár sz. kir. város	—	266	9	3	1,245
	Nagy-Enyed	—	281	4	2	1,779
	Vizakna	—	154	—	—	770
Összesen	—	9,626	121	46	40,753	
3	Arad megye	104.49	49,962	182	13	113,011
	Arad sz. kir. város	—	1,988	21	12	4,986
	Összesen	—	51,950	203	25	117,997
4	Aranyos szék	6.08	958	24	2	4,384
5	Árva megye	36.10	10,283	—	1	12,876
6	Bács-Bodrog megye	192.53	134,372	1,731	75	126,869
	Baja sz. kir. város	—	859	1	—	2,686
	Szabadka sz. kir. v.	—	10,688	424	72	18,935
	Ujvidék sz. kir. v.	—	3,536	45	12	5,311
	Zombor sz. kir. v.	—	1,469	36	11	2,520
Összesen	—	150,924	2,237	170	156,321	
7	Baranya megye	88.50	55,230	367	38	123,959
	Pécs sz. kir. v.	—	687	5	2	797
	Összesen	—	55,917	372	40	124,756

Szarvasmarha	Juh	Kecske	Hasznos házi állatok főösszege	Hatóságilag alkalmazott állatorvosok	Állategészségügyi teendőkkel esetről-esetre megbízott magán-állatorvosok száma.	Hatósági állatorvosok gondjaira bízott.	
						terület <input type="checkbox"/> mrtfidekben	hasznos házi állatok száma
d a r a b							
51,826	196,161	464	—	1	—	—	—
930	570	—	—	1	—	—	—
52,756	196,731	464	293,712	2	—	24.96	146,856
79,509	219,259	10,477	—	1	—	—	—
537	551	20	—	—	—	—	—
981	401	7	—	1	—	—	—
828	681	12	—	—	—	—	—
1,719	1,103	84	—	—	—	—	—
83,574	221,995	10,600	366,715	2	—	40.07	183,357
94,462	143,226	19,750	—	2	—	—	—
3,843	5,910	6	—	1	—	—	—
98,305	149,136	19,756	437,372	3	—	34.83	145,790
7,755	17,305	538	30,966	1	—	51.82	132,051
51,568	34,271	2,340	111,339	1	—	36.10	111,339
118,261	564,675	555	—	3	—	—	—
1,303	1,168	8	—	—	—	—	—
8,844	82,195	64	—	1	—	—	—
2,086	12,366	47	—	—	—	—	—
1,086	5,953	32	—	1	—	—	—
131,580	666,357	706	1.108,295	5	—	38.50	221,659
95,232	172,322	1,514	—	1	1	—	—
737	584	26	—	1	—	—	—
95,969	172,906	1,540	451,500	2	1	29.50	150,500

Folyó szám	Megye, kerület, vidék, szék város,	Terület <input type="checkbox"/> mért-földenkint	Ló	Szamar	Öszvér	Sertés
			d a r a b			
8	Bars megye	46.48	16,876	326	31	23,432
	Körmöcbánya. sz. kir. város . .	—	120	2	—	131
	Ujbánya sz. kir. város	—	63	26	—	272
	Összesen	—	17,059	354	31	23,835
9	Békés megye	59.49	57,673	430	69	83,646
10	Belső-Szolnok megye	58.04	4,103	37	13	23,595
	Deés	—	253	10	—	719
	Szamosujvár sz. kir. város . . .	—	242	18	1	278
	Összesen	—	4,598	65	14	24,592
11	Bereg megye	64.77	12,746	101	34	50,387
12	Besztercze vidék	12.47	5,848	—	—	9,297
13	Bihar megye	192.56	69,654	903	44	217,468
	Debreczen sz. kir. város	—	6,985	155	—	29,043
	Nagy-Várád sz. kir. város	—	1,091	44	4	1,863
	Összesen	—	77,730	1,102	48	248,374
14	Borsod megye	61.00	28,293	1,018	33	40,925
15	Brassó vidék	31.28	17,764	5	4	11,858
16	Csanád megye	28.88	29,094	99	38	43,940
17	Csik szék	78.08	11,739	—	2	24,978
	Csik-Szereda	—	209	—	—	203
	Összesen	—	11,948	—	2	24,181

Szarvasmarha	Juh	Kecske	Hasznos házi állatok fősszege	Hatóságilag alkalmasított állatok száma.	Állategészségügyi teendőkkel esetről-esetre megbízott magánállatorvosok száma.	Hatósági állatorvosok gondjaira bízott.	
						terület <input type="checkbox"/> mrtfidekben	hasznos házi állatok száma
d a r a b							
37,468	183,457	2,152	—	1	1	—	—
1,624	1,855	31	—	—	—	—	—
975	1,961	36	—	—	—	—	—
40,067	187,273	2,219	270,838	1	1	23.21	135,419
46,063	228,928	103	416,912	5	—	11.90	83,382
43,794	73,454	12,247	—	1	—	—	—
996	20	18	—	—	—	—	—
450	—	2	—	1	—	—	—
45,240	73,474	12,267	160,250	2	—	29.02	80,125
88,638	64,824	4,986	221,716	1	—	64.77	221,716
18,732	6,803	1,549	42,229	1	—	12.47	42,229
159,520	514,328	33,217	—	6	—	—	—
16,927	59,576	31	—	2	—	—	—
1,923	—	2	—	1	—	—	—
178,370	573,904	33,250	1,112,778	9	—	21.89	123,642
57,694	308,125	2,122	438,210	2	—	30.80	219,105
28,471	19,416	1,929	79,447	—	—	—	—
25,922	62,145	428	161,666	2	—	14.41	80,833
63,854	109,473	16,063	—	2	—	—	—
305	427	10	—	—	—	—	—
64,159	109,900	16,073	226,263	2	—	39.04	113,131

Folyó szám	Megye, kerület, vidék, szék, város	Terület <input type="checkbox"/> mért- földenkint	Ló	Szamar	Öszvér	Sertés
			d a r a b			
18	Csongrád megye	57.68	18,492	245	40	26,892
	Hód-Mező-Vásárhely sz. kir. város	—	13,859	22	3	13,377
	Szeged sz. kir. város	—	7,047	250	42	15,649
	Összesen	—	39,398	517	85	55,918
19	Doboka megye	43.40	4,131	98	23	25,221
	Szék város	—	17	4	—	487
	Összesen	—	4,148	102	23	25,708
20	Esztergom megye	19.09	9,446	210	15	14,905
	Esztergom sz. kir. város	—	193	—	—	936
	Összesen	—	9,639	210	15	15,841
21	Fehér megye	72.32	28,028	1,062	40	66,312
	Székes-Fehérvár sz. kir. város	—	1,811	13	3	1,570
	Összesen	—	29,839	1,075	43	67,882
22	Felső-Fehér megye	30.15	6,737	11	8	18,091
23	Fogaras vidék	31.50	6,691	10	3	17,691
	Fogaras város	—	193	4	1	822
	Összesen	—	6,884	14	4	18,513
24	Gömör megye	71.56	18,435	525	21	44,383
25	Győr megye	24.00	14,061	160	7	19,962
	Győr sz. kir. város	—	663	3	11	7,929
	Összesen	—	14,724	163	18	27,891
26	Hajdu kerület	16.79	46,158	982	55	50,488

Szarvasmarha	Juh	Kecske	Hasznos házi állatok főösszege	Hatóságilag alkal- mazott állatorvosok száma.	Állategészségügyi teen- dőkkel esetről-esetre megbizott magán-állat- orvosok száma.	Hatósági állatorvosok gondjaira bízott.	
						terület <input type="checkbox"/> mrtfidekben	hasznos házi állatok száma
d a r a b							
25,002	143,621	119	—	3	—	—	—
10,955	20,916	88	—	1	—	—	—
9,008	92,173	31	—	1	—	—	—
44,965	256,710	238	397,831	5	—	11.53	79,566
39,047	101,559	5,032	—	2	—	—	—
1,439	2,219	4	—	1	—	—	—
40,486	103,778	5,036	179,281	3	—	14.46	59,760
12,760	75,253	478	—	1	1	—	—
916	716	30	—	—	—	—	—
13,676	75,969	508	115,848	1	1	9.55	57,924
47,408	503,339	672	—	1	—	—	—
1,860	1,640	8	—	1	—	—	—
49,268	504,979	680	653,766	2	—	36.11	326,883
31,365	56,787	5,828	118,817	1	—	30.15	—
41,826	61,712	3,314	—	1	—	—	—
623	53	1	—	1	—	—	—
42,449	61,765	3,315	132,944	2	—	15.75	66,472
63,571	231,915	2,361	361,211	1	—	71.57	361,211
28,336	127,211	261	—	1	—	—	—
1,011	2	28	—	—	—	—	—
29,347	127,213	289	199,645	1	—	24.60	199,645
12,537	506,552	236	617,008	4	—	4.19	154,254

Folyó szám	Megye, kerület, vidék, szék, város	Terület <input type="checkbox"/> mért- földenkint	Ló	Szamár	Öszvér	Sertés
			d a r a b			
27	Három szék	51.97	14,292	12	5	32,893
	Bereczk	—	649	1	1	774
	Illyefalva	—	237	—	2	334
	Kézdi-Vásárhely	—	320	—	—	361
	Sepsi-Szt.-György	—	393	—	—	934
	Összesen	—	15,891	13	8	35,296
28	Heves megye	114.60	62,040	2,347	105	98,915
29	Hont megye	44.35	11,177	703	57	20,038
	Bakabánya sz. kir. város	—	83	—	—	349
	Selmecz és Bélabánya sz. kir. város	—	198	21	—	152
	Összesen	—	11,458	724	57	20,539
30	Hunyad megye	109.84	6,032	86	31	37,248
	Hátszeg város	—	70	—	—	364
	Vajda-Hunyad város	—	84	—	1	524
	Összesen	—	6,186	86	32	38,136
31	Jász-Kun kerület	82.17	11,878	166	11	21,113
32	Kolozs megye	85.46	8,644	131	59	43,618
	Kolozsvár sz. kir. város	—	729	13	13	1,271
	Kolozs város	—	98	—	—	485
	Összesen	—	9,471	144	72	45,374
33	Komárom megye	51.59	26,844	759	26	34,329
	Komárom sz. kir. város	—	457	3	—	737
	Összesen	—	27,301	762	26	35,066
34	Kóhalom szék	10.76	8,145	—	—	10,474

Szarvasmarha	Juh	Kecske	Hasznos házi állatok fősszege	Hatóságilag alkal- mazott állatorvosok száma.	Állategészségügyi teen- dőkkel esetről-esetre megbizott magán-állat- orvosok száma.	Hatósági állatorvosok gondjaira bízott.	
						terület <input type="checkbox"/> mrtfidekben	hasznos házi állatok száma
d a r a b							
41,542	87,749	9,481	—	2	—	—	—
1,186	1,992	1,029	—	—	—	—	—
620	917	28	—	—	—	—	—
555	28	2	—	—	—	—	—
675	533	—	—	—	—	—	—
44,578	91,219	10,540	197,545	2	—	25.98	98,772
92,928	628,890	2,266	887,491	6	—	19.10	147,490
28,152	191,423	861	—	1	—	—	—
671	721	23	—	—	—	—	—
1,224	2,346	174	—	—	—	—	—
30,047	194,490	1,058	258,373	1	—	44.95	258,373
88,602	122,360	30,243	—	1	—	—	—
462	367	3	—	1	—	—	—
398	788	8	—	—	—	—	—
89,462	123,515	30,254	287,671	2	—	54.92	143,535
58,876	86,353	116	178,513	1	—	82.17	178,513
82,709	199,308	9,126	—	3	—	—	—
3,383	700	5	—	1	—	—	—
1,867	403	6	—	—	—	—	—
87,959	200,411	9,137	352,568	4	—	21.86	88,142
37,731	225,110	782	—	2	—	—	—
637	3	8	—	1	—	—	—
38,368	225,113	790	327,426	3	—	17.19	109,142
15,709	23,867	1,850	60,045	1	—	10.76	60,045

Folyó szám	Megye, kerület, vidék, szék, város	Terület <input type="checkbox"/> mért- földenkint	Ló	Szamár	Öszvér	Sertés
			d a r a b			
35	Kővár vidék	18.94	2,332	10	—	8,002
36	Közép-Szolnok megye	38.48	7,670	261	64	38,492
	Zilah sz. k. város.	—	288	94	5	2,539
	Összesen	—	7,958	355	69	41,031
37	Krassó megye	100.78	27,261	410	86	81,428
38	Kraszna megye	19.98	2,923	133	9	20,936
39	Küküllő megye	26.82	5,426	89	27	23,360
	Erzsébet sz. k. város	—	129	—	—	621
	Összesen	—	5,555	89	27	23,981
40	Liptó megye	39.28	6,253	—	2	12,859
41	Marmaros megye	179.94	15,115	71	16	33,711
42	Maros szék	24.75	4,920	17	7	20,326
	Maros-Vásárhely sz. k. város	—	526	56	3	1,441
	Összesen	—	5,446	73	10	21,767
43	Medgyes szék	11.80	3,883	2	—	10,909
44	Moson megye	33.79	18,024	75	—	18,926
45	Nagysink szék	11.11	9,398	3	—	14,935
46	Naszód vidék	51.82	5,526	2	1	10,644
47	Nógrád megye	75.88	23,869	1,390	44	43,667
48	Nyitra megye	99.91	36,580	598	95	55,195
	Szakolcza sz. k. város.	—	189	—	—	301
	Összesen	—	36,769	598	95	55,496

Szarvasmarha	Juh	Kecske	Hasznos házi állatok főösszege	Hatóságilag alkal- mazott állatorvosok száma.	Állategészségügyi teen- dőkkel esetről-esetre megbizott magánállat- orvosok száma.	Hatósági állatorvosok gondjaira bízott.	
						terület <input type="checkbox"/> mrtfidekben	hasznos házi állatok száma
d a r a b							
22,171	16,073	4,702	53,290	1	—	18.94	53,290
37,898	81,490	6,313	—	1	—	—	—
1,223	210	294	—	—	—	—	—
39,121	81,700	6,607	176,841	1	—	38.48	176,841
99,760	238,044	19,413	466,402	2	—	50.89	233,201
27,077	40,864	7,961	99,903	1	—	19.98	99,903
33,641	87,880	5,098	—	—	—	—	—
413	296	63	—	1	—	—	—
34,054	88,176	5,161	157,043	1	—	26.82	157,043
31,848	56,764	1,489	109,215	1	—	39.28	109,215
105,834	147,456	30,591	332,794	2	—	89.97	166,397
28,629	70,631	3,055	—	1	—	—	—
1,711	154	9	—	—	1	—	—
30,340	70,785	3,064	131,485	1	1	12.37	65,742
16,817	20,401	4,600	56,612	1	—	11.30	56,612
38,119	46,704	2,384	124,232	—	—	—	—
19,098	16,664	2,097	62,195	2	—	5.56	31,097
30,230	66,696	18,952	132,051	2	—	15.75	66,472
46,008	383,989	2,635	501,602	3	—	25.29	167,200
100,897	366,595	4,180	—	2	—	—	—
1,237	2	35	—	—	—	—	—
102,134	366,597	4,215	565,904	2	—	49.95	282,952

Folyó szám	Megye, kerület, vidék, szék, város	Terület <input type="checkbox"/> mért- földenkint	Ló	Szamar	Öszvér	Sertés
			d a r a b			
49	Pest megye	188.87	83,152	1,778	92	125,638
	Budapest sz. k. főváros	—	7,699	118	7	40,822
	Kecskemét sz. k. város	—	6,686	310	58	14,522
	Összesen	—	97,537	2,206	157	180,982
50	Pozsony megye	74.91	32,738	288	55	43,475
	Bazin sz. k. város	—	123	2	—	76
	Modor sz. k. város	—	72	—	—	38
	Nagy-Szombat sz. k. város	—	416	3	—	780
	Pozsony sz. k. város	—	833	1	—	908
	Szent-György sz. k. város	—	74	—	—	117
	Összesen	—	34,256	294	55	45,394
51	Sáros megye	65.87	11,088	66	28	22,552
	Bártfa sz. k. város	—	115	—	—	447
	Eperjes sz. k. város	—	361	13	—	387
	Kis-Szeben sz. k. város	—	82	—	—	544
	Összesen	—	11,646	79	28	23,930
52	Segesvárszék	9.63	6,635	8	—	11,950
53	Somogy megye	114.19	53,137	1,049	15	165,213
54	Sopron megye	57.47	19,879	142	14	37,727
	Kis-Márton sz. k. város	—	116	1	—	86
	Ruszt sz. k. város	—	51	—	—	86
	Sopron sz.k. város	—	377	7	—	819
	Összesen	—	20,423	150	14	38,718
55	Szabolcs megye	103.70	37,701	541	47	111,589

Szarvasmarha	Juh	Kecske	Hasznos házi állatok fősszege	Hatóságilag alkal- mazott állatorvosok száma.	Állategészségügyi teen- dőkkel esetről-esetre megbizott magánállat- orvosok száma.	Hatósági állatorvosok gondjaira bízott.	
						terület <input type="checkbox"/> mrtfidekben	hasznos házi állatok száma
d a r a b							
131,726	649,382	1,653	—	5	—	—	—
4,210	612	169	—	7	—	—	—
8,582	62,908	41	—	3	—	—	—
144,518	712,902	1,863	1.140,165	15	—	12.59	76,011
78,668	230,853	2,881	—	4	—	—	—
537	901	7	—	1	—	—	—
902	171	46	—	1	—	—	—
940	974	18	—	1	—	—	—
1,350	228	104	—	1	—	—	—
629	180	7	—	1	—	—	—
83,026	233,305	3,063	399,393	9	—	8.32	44,377
66,024	143,454	2,840	—	1	—	—	—
968	704	7	—	1	—	—	—
670	140	10	—	—	2	—	—
634	822	1	—	—	—	—	—
68,296	145,120	2,858	251,967	2	2	16.47	62,992
16,490	17,500	3,203	55,786	1	—	9.63	55,786
130,557	558,712	1,603	910,286	1	—	114.19	910,286
76,397	187,517	1,889	—	2	—	—	—
267	—	23	—	1	—	—	—
384	1	27	—	—	—	—	—
1,422	136	105	—	—	1	—	—
78,470	187,654	2,044	327,473	3	1	14.37	81,868
84,853	449,396	217	684,344	2	—	51.85	342,172

Folyó szám	Megye, kerület, vidék, szék, város	Terület <input type="checkbox"/> mért- földenkint	Ló	Szamar	Öszvér	Sertés
			d a r a b			
56	Szászsebes szék	5.62	1,147	7	—	3,266
57	Szászváros szék	7.56	999	4	1	5,149
58	Szatmár megye	101.69	39,717	367	29	93,027
	Felső-Bánya sz. kir. város . .	—	195	51	1	596
	Nagy-Bánya sz. kir. város . .	—	335	23	3	940
	Szatmár-Németi sz. kir. város .	—	720	11	—	995
	Összesen . .	—	40,967	452	33	95,558
59	Szeben szék	40.28	15,351	75	9	17,952
60	Szepes megye	63.19	11,797	46	11	18,534
	Gölniczbánya sz. kir. város . .	—	105	—	—	194
	Késmárk sz. kir. város	—	217	—	—	166
	Lócse sz. kir. város	—	345	—	—	675
	Összesen . .	—	12,464	46	11	19,569
61	Szepesi XVI. város	—	2,408	3	—	3,910
62	Szerdahely szék	3.78	2,043	5	1	3,907
63	Szörény megye	70.00	7,578	40	1	52,314
64	Temes megye	123.61	102,415	592	31	115,812
	Temesvár sz. kir. város	—	1,203	5	—	871
	Verecz sz. kir. város	—	3,254	6	—	2,070
	Fehértemplom város	—	933	—	—	912
	Összesen . .	—	107,805	603	31	119,665
65	Tolna megye	63.31	36,471	1,042	12	77,407

Szarvasmarha	Juh	Kecske	Hasznos házi állatok fősszege	Hatóságilag alkal- mazott állatorvosok száma.	Állategészségügyi teen- dőkkel esetről-esetre megbizott magánállat- orvosok száma.	Hatósági állatorvosok gondjaira bizott.	
						terület <input type="checkbox"/> mrtflekben	hasznos házi állatok száma
d a r a b							
5,129	13,995	1,372	24,916	—	—	—	—
9,341	17,612	2,109	35,215	1	—	7.56	35,215
102,129	196,618	7,189	—	4	—	—	—
359	1,486	3	—	1	—	—	—
979	346	11	—	1	—	—	—
1,306	657	—	—	1	—	—	—
104,773	199,107	7,203	448,093	7	—	—	—
34,868	156,094	10,477	234,826	2	—	20.14	117,413
56,056	80,508	941	—	1	—	—	—
722	283	5	—	—	—	—	—
596	1,758	3	—	—	—	—	—
858	2,567	2	—	—	—	—	—
58,232	85,116	951	176,389	1	—	63.19	176,389
9,315	11,037	17	26,690	2	—	—	13,345
6,774	15,559	2,049	30,338	—	—	—	—
48,176	252 261	39,831	400,202	1	—	70.00	400,202
109,030	274,584	7,561	—	1	—	—	—
4,549	141	15	—	1	—	—	—
1,802	1,914	2	—	1	—	—	—
489	125	—	—	1	—	—	—
115,870	276,764	7,578	628,316	4	—	30.90	157,079
65,716	318,853	711	500,212	1	—	63.31	500,212

Folyó szám	Megye, kerület, vidék, szék, város	Terület <input type="checkbox"/> mért- földenkint	Ló	Szamar	Öszvér	Sertés
			d a r a b			
66	Torda megye	83.30	7,561	92	23	32,156
	Szász-Régen város	—	435	11	—	681
	Torda város	—	708	46	5	2,104
	Összesen	—	8,704	149	28	34,941
67	Torna megye	10.74	3,022	39	—	6,771
68	Torontál megye	165.00	149,866	867	68	153,295
	Pancsova	—	1,823	23	—	3,476
	Összesen	—	151,689	890	68	156,771
69	Nagy-Kikindai kerület	—	23,024	245	—	11,023
70	Trencsén megye	80.28	11,872	49	21	15,870
	Trencsén sz. kir. város	—	132	1	5	180
	Összesen	—	12,004	50	26	16,050
71	Turóc megye	19.99	4,201	11	7	7,278
72	Udvarhelyszék	45.27	10,426	8	6	27,693
	Oláhfalva város	—	644	—	—	974
	Székely-Udvarhely város	—	130	2	—	671
	Összesen	—	11,200	10	6	29,338
73	Ugocsa megye	20.69	5,837	96	15	15,953
74	Ujgyházszék	4.99	4,173	—	—	6,355
75	Ung megye	53.10	9,615	44	97	23,187

Szarvasmarha	Juh	Kecske	Hasznos házi állatok főösszege	Hatóságilag alkal- mazott állatorvosok száma.	Állategészségügyi teen- dőkkel esetről-esetre megbizott magánállat- orvosok száma.	Hatósági állatorvosok gondjaira bízott	
						terület <input type="checkbox"/> mértföldenk.	hasznos házi állatok száma
d a r a b							
63,656	151,187	8,910	—	2	—	—	—
1,014	117	—	—	1	—	—	—
2,164	5,014	3	—	—	—	—	—
66,834	156,318	8,913	275,887	3	—	27.77	91,962
10,116	32,915	5	52,868	1	—	10.74	52,868
143,697	375,310	223	—	3	—	—	—
1,026	3,530	—	—	1	—	—	—
144,723	378,840	223	833,204	4	—	41.25	208,301
12,967	73,677	59	120,995	1	—	—	120,995
92,279	171,467	11,223	—	1	—	—	—
404	323	12	—	—	—	—	—
92,683	171,790	11,235	303,838	1	—	80.28	303,838
16,518	55,120	1,860	84,995	1	—	19.99	84,995
45,542	80,615	17,601	—	2	—	—	—
1,834	2,318	626	—	—	—	—	—
359	31	77	—	1	—	—	—
47,735	82,964	18,304	189,557	3	—	15.09	63,186
30,437	33,234	5,423	90,995	1	—	20.69	90,995
9,722	7,982	2,198	30,430	1	—	4.69	30,430
54,923	54,320	3,775	145,961	1	—	53.10	145,961

Folyó szám	Megye, kerület, vidék, szék, város	Terület <input type="checkbox"/> mért- földenkint	Ló	Szamar	Öszvér	Sertés
			d a r a b			
76	Vas megye	87.50	23,997	261	25	84,004
	Kőszeg sz. kir. város	—	189	1	—	449
	Összesen	—	24,186	262	25	84,453
77	Veszprém megye	72.40	23,731	952	110	62,581
78	Zala megye	85.06	30,899	771	94	106,698
79	Zaránd megye	22.54	1,556	5	2	10,100
80	Zemplén megye	107.65	32,818	632	102	59,744
81	Zólyom megye	49.14	6,590	38	—	8,712
	Besztercebánya sz. kir. város	—	297	1	9	209
	Breznóbánya sz. kir. város	—	620	—	—	1,352
	Korpona sz. kir. város	—	139	109	8	475
	Libetbánya sz. kir. város	—	133	—	—	258
	Zólyom sz. kir. város	—	157	4	—	335
	Összesen	—	7,936	152	17	11,341
	Fiume város és kerülete	0.34	161	14	—	138
	Főösszeg	4,872.75	1,899,961	28,543	2,560	3,692,926

Szarvasmarha	Juh	Kecske	Hasznos házi állatok főösszege	Hatóságilag alkal- mazott állatorvosok száma.	Állategészség-ügyi teen- dőkkel esetről- esetre megbizott magánállat- orvosok száma.	Hatósági állatorvosok gondjaira bízott	
						terület <input type="checkbox"/> mértföldenk.	hasznos házi állatok száma
d a r a b							
148,465	286,855	1,100	—	—	3	—	—
679	8	11	—	—	—	—	—
149,144	286,863	1,111	546,044	—	3	29.17	182,015
65,501	334,802	1,382	489,059	1	1	36.20	244,529
144,265	329,306	1,649	613,682	6	—	14.18	102,280
28,689	16,994	6,546	63,892	—	—	—	—
144,846	282,591	9,129	499,862	3	—	35.88	166,621
24,397	84,676	1,138	—	1	—	—	—
1,393	3,881	10	—	1	—	—	—
5,639	8,084	243	—	—	—	—	—
704	6,984	192	—	—	—	—	—
716	1,870	11	—	—	—	—	—
523	680	12	—	—	1	—	—
33,372	106,155	1,606	160,579	2	1	16.38	53,526
485	690	11	1,499	—	—	—	—
4,600,431	14,289,820	459,821	24,974,062	182	10	26.77	137,220

9. Magyarország gyógyfürdői

Folyó szám	Törvényhatóság	A fürdők és ezekkel bíró községek száma	Az ásványvizek és ezekkel bíró közs. sz.	A fürdőközs. levő ivócsarnokok sz.	A fürdőt a tulajdonos kezeli	A fürdőt a bérlő kezeli	Az ásványfor. a tulajd. kezeli	Az ásványfor. a bérlő kezeli.	A fürdőből szétküldött ásványviznek mennyisége üvegekben és palackokban	Az ásványvírrészből szétküldött ásványviznek menny. üvegekben és palackokban.	A fürdőközségekben mely gyógyhatányok léteznek											
											kád	kő-	tükrök	gőz-	iszap-	tőzeg-	fenyőlevél	zuhany	sós tavak	fürdők s mily számban		
1	Abauj megye .	5	9	1	3	2	1	8	7,245	—	99	—	—	—	—	—	—	—	—	—	1	—
2	Alsó-Fehér megye	1	1	—	—	1	1	—	—	—	50	—	—	—	—	—	—	—	—	—	—	3
3	Arad megye .	1	1	—	—	1	1	—	—	—	—	—	4	—	—	—	—	—	—	—	—	2
4	Árva megye .	1	2	—	—	1	2	—	—	—	20	—	—	—	—	—	—	—	—	—	—	—
5	Bács megye .	1	—	—	1	—	—	—	—	—	27	—	—	—	—	—	—	—	—	—	—	1
6	Baranya megye	1	—	—	—	1	—	—	—	—	20	24	1	—	—	—	—	—	—	—	—	—
7	Bars megye .	2	1	—	1	1	—	1	—	25,000	7	—	15	1	—	—	—	—	—	—	—	2
8	Belső-Szolnok m.	2	—	1	1	1	—	—	40,000	—	48	—	—	—	—	—	—	—	—	—	—	1
9	Bereg megye .	7	7	—	1	6	4	3	—	562,000	102	—	—	1	1	—	—	—	—	—	—	6
10	Bihar megye .	5	—	1	1	4	—	—	—	—	82	—	6	—	4	—	—	—	—	—	—	1
11	Borsod megye .	1	1	—	1	—	1	—	—	—	4	—	—	—	—	—	—	—	—	—	—	—
12	Brassó vidék .	1	—	1	—	1	—	—	—	—	2	—	2	—	—	—	—	—	—	—	—	1
13	Csik szék . .	6	21	2	3	3	21	—	2.500,000	—	51	—	22	—	—	—	—	—	—	—	—	6
14	Doboka megye .	1	—	—	—	1	—	—	—	—	—	—	1	—	1	—	—	—	—	—	—	—
15	Esztergom megye	2	1	—	1	1	1	—	—	—	12	—	8	2	—	—	—	—	—	—	—	13
16	Fehér megye .	1	1	—	1	—	1	—	—	—	13	3	1	—	—	—	—	—	—	—	—	5
17	Felső-Fehér megye	1	1	1	—	1	1	—	200,000	—	20	—	2	—	—	1	1	—	—	—	—	—
18	Gömör megye .	8	17	—	3	5	17	—	—	—	115	—	—	3	—	—	—	—	—	—	—	5
19	Három szék .	3	2	—	—	3	—	2	—	30,000	56	—	6	2	—	1	—	—	—	—	—	2
20	Heves megye .	3	2	2	2	1	2	—	200,000	—	65	—	—	—	—	—	—	—	—	—	—	—
21	Hont megye .	1	3	—	1	—	2	1	—	100,000	4	—	2	1	—	—	—	—	—	—	—	—
22	Hunyad megye	3	6	—	3	—	6	—	—	—	8	1	8	—	—	—	—	—	—	—	—	—

és ásványos vizei 1874-ben.

Földrajzi nevek	A fürdő községekben										a fürdő községek neve
	állandó orvosok	az intézeti és házi gyógyszer-tárak	lévő kórházak	lévő kórházakban felállított ágyak	lévő laképületek	a vendég befogadására rendelkezőre álló helyiségek	a fürdővendégek átlagos	a fürdő látogatók	az állandó fürdővendégek		
	1	1	—	—	27	237	612	1,009	—	—	Herlein, Kéked, Ránk, Rudnok, Bankó.
	1	1	—	—	996	500	—	150	—	—	Vizakna.
	—	—	—	—	3	50	197	80	107	—	Monyásza (Menyháza)
	1	—	—	—	6	50	120	—	—	—	Polhora.
	1	1	1	8	3	400	—	1,000	376	—	Palicsi tó.
	1	1	—	—	1	500	—	400	1,400	—	Harkány.
	2	2	1	8	6	240	200	480	180	—	Szklénó, Vichnye.
	2	—	—	—	8	160	—	1,300	25	—	Kérő, Sztojka.
	1	—	—	—	20	408	720	2,460	170	—	Hársfalva, Iványi, Kászon, Szinyák.
	2	2	—	—	24	780	—	7,999	200	—	Tölgyes, Ujfürdő, Zsarnyó.
	—	—	—	—	1	12	—	—	20	—	Felia, Nagyvárad Sz.-László vagy Püspök fürdő, Sóstó, Szalárd, Tenke.
	1	1	—	—	—	—	—	—	—	—	Kács.
	1	1	—	—	290	1,500	—	2,000	550	—	Zaizon.
	3	3	1	20	154	3,290	—	4,230	930	—	Szépvízi, Borviz, Csikszereda, Csik-Zsögöd, Borszék, Kászon - Jakabfalva, Tusnád-Alvégi.
	1	1	—	—	776	400	—	50	—	—	Szék.
	—	—	—	—	1	20	—	—	—	—	Káptalan fürdő, Mala.
	1	—	—	—	2	200	—	600	80	—	Bodajk.
	1	1	—	—	70	2,000	—	3,000	1,500	—	Előpatak.
	2	2	—	—	21	158	—	9,669	355	—	Ajnácskő, Jolsva, Lévért, N.-Röcze, Putnok, Rozsnyó, Torna, Várgede.
	2	1	—	—	909	425	—	1,600	545	—	Sugás, Kovászna, Málnás.
	3	1	—	—	14	407	—	3,450	558	—	Alojzia, Parádi savanyúvíz, (Csevicze), Vasas, timsós Parádi.
	1	1	—	—	3	100	—	800	40	—	Magyarád.
	—	—	—	—	11	210	—	900	90	—	Kis-Kalán, Fürdő-Gyógy, Boholt.

Folyó szám	Törvényhatóság	A fürdők és ezekkel bíró községek száma										A fürdők községeiben mely gyógyhatások léteznek									
		A fürdők községeiben										A fürdők községeiben									
		Az ásványvizek és ezekkel bíró közs. sz.	A fürdők közs. levő ivócsarnokok sz.	A fürdőt a tulajdonos kezeli	A fürdőt a bérlő kezeli	Az ásványfor. a tulajd. kezeli	Az ásványfor. a bérlő kezeli	A fürdőből szétküldött ásványviznek mennyisége üvegekben és palacszkokban	Az ásványforrásból szétküldött ásványviznek menny. üvegekben és palacszkokban	kád-	kő-	tűkőr	gőz-	iszap-	tőzeg-	fenyőlevél	zuhany	sós tavak			
A fürdők s mely számban										fürdők s mely számban											
23	Jász-kun kerület	2	—	—	1	1	—	—	14	—	1	—	1	—	—	1	—				
24	Kóhalom szék .	1	—	—	1	—	—	—	10	—	—	—	—	—	—	—	—				
25	Kővár vidék .	1	1	—	—	1	1	—	4	—	—	—	—	—	—	—	—				
26	Közép-Szolnok m.	1	—	—	—	1	—	—	20	—	—	—	—	—	—	—	—				
27	Kolozs megye .	—	4	—	—	—	4	—	—	—	—	—	—	—	—	—	—				
28	Komárom megye	—	1	—	—	—	1	—	—	—	—	—	—	—	—	—	—				
29	Kraszna megye	1	—	—	—	1	—	—	16	—	—	—	—	—	—	—	—				
30	Liptó megye .	3	12	1	1	2	12	—	32	—	1	—	—	—	1	—	—				
31	Máramaros megye	14	87	2	8	6	86	1	42,700	200,000	174	—	—	—	2	—	—				
32	Maros szék . .	—	1	—	—	—	—	1	—	—	—	—	—	—	—	—	—				
33	Medgyes szék .	1	—	—	—	1	—	—	8	—	2	1	—	—	—	—	—				
34	Nagy-Sink szék	1	—	—	—	1	—	—	3	—	2	1	—	—	—	—	—				
35	Naszód vidék .	2	2	2	—	2	1	1	150,000	—	36	6	—	—	1	—	—				
36	Nógrád megye .	2	3	—	—	2	3	—	13	—	—	—	—	—	—	—	—				
37	Nyitra megye .	3	—	1	—	3	—	—	45	—	9	3	—	—	—	—	—				
38	Pest megye .	15	5	5	10	5	5	—	180,000	1.110,000	271	153	28	4	22	—	156				
39	Pozsony megye	1	1	—	—	1	1	—	—	—	14	—	—	—	—	—	—				
40	Sáros megye .	8	23	1	1	7	22	1	803,000	452,000	149	—	1	—	2	2	—				
41	Sopron megye .	3	4	1	1	2	2	2	100,000	250,000	35	—	1	—	—	2	—				
42	Szabolcs megye	1	—	—	—	1	—	—	—	—	27	2	—	—	—	2	—				
43	Szatmár megye	4	4	2	—	4	3	1	120,000	40,000	30	—	1	—	—	4	—				

A fürdő községeiben											a fürdők neve
állandó orvosok	az intézeti és házi gyógyszer-tárak	lévő kórházak	lévő kórházakban felállított ágyak	lévő laképületek	a vendég befogadására rendelkezésre álló helyiségek	a fürdő vendégek átlagos	a fürdő látogatók	az állandó fürdővendégek			
s	n	a	m	a	s	a	a	s	a		
1	—	—	—	4	24	—	2,500	904	Sóstó, Kis-Kun-Dorosma.		
—	—	—	—	—	—	—	—	—	Kénfürdő.		
—	—	—	—	1	5	—	30	—	Garbonác.		
—	—	—	—	2	10	—	200	8	Zálnok.		
—	—	—	—	—	—	—	—	—	—		
—	—	—	—	2	24	—	400	23	Zovány.		
2	2	—	—	30	351	—	750	—	Lucski, Német-Lipcese, Korytnicza.		
2	2	—	—	59	497	—	1,030	165	Akna-Szlatina, Rónaszék, Sándorforrás, Vále-Vinului, Sztraczora, Kabola-Pojána, Karácsonfalu, Szekuli, Iod, Viskvár-hegy, Borkut, Bréb, Sóofalva, Suliguli.		
—	—	—	—	—	—	—	—	—	—		
1	—	—	—	11	500	—	300	—	Felső-Bajom.		
—	—	—	—	2	12	—	—	—	Nádpatak.		
1	1	—	—	27	1,230	—	800	—	Naszód-Szent-György, Domhát.		
—	—	—	—	2	14	—	330	25	Brlosó, Zsély.		
2	1	1	15	126	727	—	3,400	16	Bajmóc, Kis-Bilicz, Pöstyén, Teplicz.		
11	4	—	—	15 ^{300 szoba}	1,408	—	1.708,833	144,180	Margitsziget, Császárfürdő, Királyfürdő, Lukácsfürdő, Sárosfürdő, Erzsébet-sós-forrás, Rudasfürdő, Rácz, Puskaporos, 3 Vasfürdő, 3 Hidegvizgyógyintézet, Istvánfürdő.		
—	—	—	—	2	17	—	500	20	—		
1	—	—	—	50	3,139	—	11,560	5,130	Ozeméte, Bártfa, K.-Szeben, Savanyuviz, Szinye-Lipócz, M.-Isla, Aranykirályné, Szcsavnik.		
—	—	—	—	6	150	—	7,800	295	Lajta-Pordány, Pecsényéd, Balf.		
1	—	—	—	4	61	—	14,000	600	Sóstó.		
1	—	—	—	16	144	—	410	113	Turvékonya, Bájfalu, Büdössár, Bikszád.		

Folyó szám	Törvényhatóság	A fürdők és ezekkel bíró községek száma							A fürdőből szétküldött ásványviznek mennyisége üvegekben és palaczkokban	Az ásványforrásból szétküldött ásványviznek menny. üvegekben és palaczkokban	A fürdőközségekben mely gyógyhatányok léteznek												
		Az ásványvizek és ezekkel bíró közs. sz.	A fürdőközs. levő ivócsarnokok sz.	A fürdőt a tulajdonos kezeli	A fürdőt a bérlő kezeli	Az ásványfor. a tulajd. kezeli	Az ásványfor. a bérlő kezeli	kád-			kő-	tűzkőr	gőz-	iszap-	tőzeg-	fenyőlevél	zuhany	sós tavak					
fürdők s mely számban																							
44	Szepes megye .	10	9	2	6	4	7	2	20,000	23,000	205	—	1	—	—	—	1	4	—				
45	XVI. Szepesi városkerület . .	3	—	1	—	3	—	—	—	—	57	—	—	—	—	—	—	—	—				
46	Szörény megye	1	—	1	—	1	—	—	—	—	2	81	7	—	—	—	—	6	—				
47	Temes megye .	3	—	—	1	2	—	—	16,500	—	36	—	24	1	—	—	1	7	—				
48	Tolna megye .	1	—	—	1	—	—	—	—	—	—	—	—	1	—	—	—	3	—				
49	Torda megye .	1	—	—	—	1	—	—	—	—	4	—	8	—	—	—	—	—	—				
50	Trencsén megye	2	14	1	2	—	14	—	—	—	10	—	9	—	—	—	—	1	—				
51	Turóc megye .	1	1	—	1	—	1	—	—	—	1	—	2	—	—	—	—	—	—				
52	Udvarhely szék	8	2	2	3	5	1	1	10,000	100,000	39	—	6	1	—	—	—	1	—				
53	Ugocea megye .	1	1	—	1	—	1	—	—	—	8	—	—	—	—	—	—	1	—				
54	Ung megye . .	6	—	2	2	4	—	—	2,500	—	80	—	—	2	—	—	—	2	—				
55	Vas megye . .	2	1	2	2	—	1	—	285,000	—	41	—	8	—	—	—	—	—	—				
56	Veszprém megye	4	—	1	—	4	—	—	—	—	58	—	1	—	—	—	—	1	—				
57	Zala megye .	3	1	—	3	—	1	—	75,000	—	64	—	6	1	1	—	—	10	—				
58	Zaránd megye .	1	—	—	—	1	—	—	—	—	—	—	3	—	—	—	—	—	—				
59	Zemplén megye	5	7	—	3	2	7	—	—	—	59	—	—	2	—	—	—	—	—				
60	Zólyom megye	5	21	1	3	2	21	—	23,000	—	78	10	4	1	—	—	—	3	—				
Főösszeg .		178	281	37	74	104	255	26	4,834,945	2,892,000	2,448	274	209	21	37	2	6	255	4				

A fürdő községekben										A fürdők neve
állandó orvosok	az intézeti és házi gyógyszer-tárak	lévő kórházak	lévő kórházakban felállított ágyak	lévő laképületek	a vendég befogadására rendelkezésre álló helyiségek	a fürdővendégek átlagos	a fürdőlátogatók	az állandó fürdővendégek	s z á m a	
3	1	—	—	48	767	—	10,260	1,975		Feketehegy, Gánócz, Szmerdzsonka, Lucsivna, Tátrafüred, Baldócz. Lubló, Rusbach, Zsibra, Pokol.
—	—	—	—	3	84	—	3,890	120		Gnédza, Szepes-Béla, Leibitzi kénfürdő.
1	1	1	—	20	800	—	4,000	1,500		Mehádia.
1	1	—	—	7	1,012	—	8,000	1,000		Baimféle, Savanyúkut, Buziás.
1	1	1	6	1	6	—	1,000	2		Lengyel.
—	—	—	—	1	8	—	kevés	—		Sósfürdő.
1	1	—	—	98	1,203	—	1,950	50		Rajeczfürdő, Teplicz.
—	—	—	—	—	—	—	—	—		Stubnyafürdő.
1	—	—	—	46	340	—	1,500	117		Biborczfalva, Sósfürdő, Lobogó, Homorod, Szejke, Korond, Kiruly, Székelyf.
—	—	—	—	3	24	—	100	10		Nagy-Tarna.
1	—	—	—	26	531	—	8,050	590		Uzsok, Josza, Ungvár, Cziganyócz, Derenó, Szobráncz.
1	—	—	—	8	115	—	800	420		Tarcsa, Sóskut.
—	—	—	—	3	466	—	450	407		Sz.-László, Ugod-Vadkertü fürdő, Siófok, Péth.
2	1	2	22	409	3,254	—	4,100	250		Balatonfüred, Keszthely Hévíz, Vérkut.
—	—	—	—	4	16	—	600	100		Al-Vácza.
—	—	—	—	12	174	—	937	30		Krankenheil, Nándorfürdő, Mád, Bekecs, E.-Bénye.
1	1	—	—	15	321	—	362	725		Brusznó, Beszterczebánya 3 fürdő, Baczuk, Borovahova, Szliács.
63	36	8	79	4,409	29,781	1,849	1,840,019	165,901		

10. A magyarországi tüzkárok 1873-ban.

Folyó szám	A törvényhatóság neve	A t ü z v é s z													összes értéke o. é.	
		oka					által okozott kár									
		napja	gyújtogatás	gondatlanság vagy hanyagság	villámcsapás	ismeretlen	egészben	részben — theitmeise	leégett		beleveszett emberek	elégett házi állatok	az elégett gabonatakar- mány, házi és gazdasági szerek, ingó vagyon stb. minősége (ne- ve) és meny- nyisége	frt	kr	
									házak	gazdas. épületek						
									száma							frt
1	Abauj megye	76	21	5	1	49	220	14	246	12	—	5	—	131,448	48	
	Kassa sz. kir. város	2	—	—	—	2	2	—	—	—	—	—	—	1,550	—	
	Összesen	78	21	5	1	51	222	14	246	12	—	5	—	132,998	48	
2	Alsó-Fehér megye	58	13	15	1	29	31	21	87	12	1	41	—	55,035	32	
	Abrudbánya kiv. mezőváros	—	—	—	—	—	—	—	—	—	—	—	—	—	—	
	Gyula-Fehérvár sz. kir. város	4	—	4	—	—	1	8	12	—	—	1	—	17,587	—	
	Vizakna kiv. mezőváros . . .	—	—	—	—	—	—	—	—	—	—	—	—	—	—	
	Összesen	62	13	19	1	29	32	29	99	12	1	42	—	72,622	32	
3	Arad megye	98	24	26	2	46	45	14	43	16	—	23	—	76,381	25	
	Arad sz. kir. város	10	1	2	—	7	5	1	5	1	—	—	—	9,088	58	
	Összesen	108	25	28	2	53	50	15	48	17	—	23	—	85,469	83	
4	Aranyos szék	11	3	2	—	6	28	4	34	—	—	4	—	18,716	60	
5	Árva megye	11	—	1	1	9	40	—	70	1	—	—	—	68,508	04	
6	Bács megye	121	16	30	2	73	69	14	23	6	—	38	—	91,239	—	
	Baja város	5	—	—	—	5	4	—	—	1	—	—	—	7,466	—	
	Szabadka sz. kir. város . . .	8	—	2	—	6	1	3	1	3	—	1	—	3,100	—	
	Ujvidék sz. kir. város	7	—	—	—	7	2	1	4	—	—	—	—	1,930	—	
	Zombor sz. kir. város	7	—	5	—	2	5	—	1	1	—	—	—	7,950	—	
	Összesen	148	16	37	2	93	81	18	29	11	—	39	—	111,685	—	

Az elégett tárgyak		A kár enyhítésére		A községben létező tüzkár elleni																A megkárosult községek száma	
				intézkedések				eszközök													
közül biztosítva volt érték	fejében a biztosító intézetek által fizetett kártérítés	frt	kr	az állam		magán könyörületesség		közönség biztositási vállalatok	tűzoltó-társulatok	éjji- és tűzörök	szekér- kézli-		hágcsó	csáklya és horog	viztartó-kád	vizhordó	cseber és kupa	mentőszák és ponyva	más szerszámok	villámhárítók	
				által nyújtott segély	frt	kr	frt				kr	fecskendők									s
48,325	50	27,018	29	—	—	40	—	—	—	68	26	11	—	55	—	15	64	—	—	—	53
800	—	400	—	—	—	—	—	1	3	4	1	10	7	7	1	226	1	1	7	1	
49,125	50	27,418	29	—	—	40	—	1	71	30	12	10	62	7	16	290	1	1	7	54	
6,584	—	4,707	—	—	—	300	—	—	41	16	67	34	51	6	2	98	—	—	—	46	
12,000	—	2,000	—	—	—	—	—	—	—	5	3	1	—	—	1	16	—	—	—	1	
18 584	—	6,707	—	—	—	300	—	—	46	19	68	34	51	7	18	98	—	—	—	47	
36,307	90	16,206	93	—	—	328	58	—	147	61	63	41	115	29	59	153	—	—	2	59	
6,051	—	2,959	76	—	—	—	—	3	17	10	2	13	13	7	2	82	2	30	1	1	
42,358	90	19,166	69	—	—	328	58	—	3	164	71	65	54	128	36	61	235	2	30	3	60
120	—	120	—	—	—	400	—	—	17	9	12	—	26	4	22	6	—	—	—	11	
3,500	—	—	200	—	—	231	4	—	7	2	—	5	12	—	4	—	—	—	16	11	
21,895	—	6,144	50	—	—	1,134	60	—	132	111	114	85	201	78	137	200	—	2	8	62	
1,200	—	1,030	—	—	—	—	—	7	1	30	6	5	5	10	12	12	30	10	—	1	
1,100	—	500	—	—	—	—	—	—	82	11	1	5	7	7	42	—	3	—	—	1	
1,110	—	735	—	—	—	—	—	2	—	7	4	2	4	4	4	90	2	—	—	1	
—	—	—	—	—	—	—	—	—	1	5	9	4	12	30	2	6	40	20	36	1	1
25,305	—	8,409	50	—	—	1,134	60	7	4	249	144	128	109	252	103	201	360	35	38	9	66

Folyó szám	A törvényhatóság neve	A t ű z v é s z																		
		oka					által okozott kár					az elégett ga- bonatakar- mány, házi és gazdasági szerek, ingó vagyon stb. minősége (ne- ve) és meny- nyisége					összes értéke o. é.			
		napja	gyujtogatás	gondatlanság vagy hanyagság	villámcsapás	ismeretlen	egészben	részben	egészben	részben	belevesszett emberek	elégett házi állatok	leégett		—	—	—	frt	kr	
													házak	gazdas. épületek						száma
7	Baranya megye	19	6	4	1	8	7	1	24	—	—	5	—	—	—	—	11,357	91		
	Pécs sz. kir. város	7	—	1	—	6	7	—	—	—	—	—	—	—	—	—	1,500	—		
	Összesen	26	6	5	1	14	14	1	24	—	—	5	—	—	—	—	12,857	91		
8	Bars megye	31	10	5	—	16	110	14	147	4	—	67	—	—	—	—	175,003	57		
	Körmöczbánya sz. kir. város	—	—	—	—	—	—	—	—	—	—	—	—	—	—	—	—	—		
	Ujbánya sz. kir. város	1	—	—	—	1	—	1	—	—	—	—	—	—	—	—	160	—		
	Összesen	32	10	5	—	17	110	15	147	4	—	67	—	—	—	—	175,163	57		
9	Békés megye	26	—	8	—	18	23	8	27	4	—	1	—	—	—	—	31,281	94		
10	Belső-Szolnok megye	45	12	15	1	17	63	8	59	3	—	10	—	—	—	—	26,645	24		
	Deés kiv. mezőváros	1	—	1	—	—	1	—	—	—	—	—	—	—	—	—	115	—		
	Szamosujvár sz. kir. város	—	—	—	—	—	—	—	—	—	—	—	—	—	—	—	—	—		
	Összesen	46	12	16	1	17	64	8	59	3	—	10	—	—	—	—	26,760	24		
11	Bereg megye	47	20	9	2	16	35	12	63	1	—	114	—	—	—	—	58,671	41		
12	Besztercze vidék	6	1	—	—	5	10	9	16	10	—	—	—	—	—	—	16,255	—		
	Besztercze sz. kir. város	1	—	—	—	1	—	1	2	—	—	—	—	—	—	—	1,380	—		
	Összesen	7	1	—	—	6	10	10	18	10	—	—	—	—	—	—	17,635	—		
13	Bihar megye	62	13	14	3	32	49	9	60	1	1	21	—	—	—	—	68,100	40		
	Debreczen sz. kir. város	10	1	4	—	5	7	2	3	—	—	—	—	—	—	—	6,113	38		
	Nagyvárad sz. kir. város	11	5	5	—	1	4	1	2	3	—	2	—	—	—	—	12,471	—		
	Összesen	83	19	23	3	38	60	12	65	4	1	23	—	—	—	—	86,684	78		

Az elégett tárgyak		A kár enyhítésére		A községben létező tüzkár elleni																A megkárosult községek száma		
				intézkedések				eszközök														
				közül biztosítva volt	fejében a biztosító intézetek által fizetett kártérítés	az állam	magán könyörületesség	kölcsönös biztosítási vállalatok	tűzoltó-társulatok	éjji- és tűzőrők	szekér-	kézi-	fecskendők	hágcsó	csáklya és horog	viztartó-kád	vizhordó	cseber és kupa	mentőzsák és ponyva		más szerszámok	villámhárítók
frt	kr	frt	kr	frt	kr	frt	kr	s	z	á	m	a										
250	—	—	—	—	—	—	—	—	—	1	25	9	13	9	30	12	10	14	—	—	3	15
900	—	590	—	—	—	—	—	—	—	1	—	7	3	12	4	24	—	40	—	—	—	1
1,150	—	590	—	—	—	—	—	—	—	2	25	16	16	21	34	36	10	54	—	—	3	16
41,440	60	30,791	—	—	—	77	89	—	—	1	48	16	17	281	154	260	101	428	—	—	1	23
—	—	—	—	—	—	—	—	—	—	—	—	—	—	—	—	—	—	—	—	—	—	—
—	—	—	—	—	—	—	—	—	—	4	3	—	30	30	20	2	60	—	—	—	—	1
41,440	60	30,791	—	—	—	77	89	—	—	1	52	19	17	311	184	280	103	488	—	—	1	24
7,598	—	5,971	90	—	—	860	50	—	—	29	57	27	18	78	4	40	108	—	—	3	5	13
6,411	—	3,723	—	—	—	112	75	—	—	97	1	31	23	103	13	9	55	—	—	—	—	41
—	—	—	—	—	—	—	—	—	—	—	—	—	—	—	—	—	—	—	—	—	—	—
—	—	—	—	—	—	—	—	—	—	—	—	—	—	—	—	—	—	—	—	—	—	—
6,411	—	3,723	—	—	—	112	75	—	—	113	7	31	23	103	15	9	55	—	—	—	—	42
12,911	—	3,445	—	—	—	7	—	—	—	29	9	15	83	34	16	28	92	—	—	—	—	37
—	—	—	—	—	—	173	33	—	—	24	7	23	10	43	5	6	18	—	—	—	—	6
800	—	—	—	—	—	—	—	—	—	10	5	3	17	18	—	—	—	—	—	—	—	1
800	—	—	—	—	—	173	33	—	—	34	12	26	27	61	5	6	68	—	—	—	—	7
12,441	75	50	—	—	—	21	—	—	—	60	21	56	29	103	30	12	16	1	—	—	—	40
6,630	—	2,528	52	—	—	—	—	—	—	1	46	14	2	25	26	—	23	55	—	—	5	1
16,230	—	1,037	—	—	—	—	—	—	—	2	62	13	2	25	38	22	15	36	—	—	8	1
35,301	75	3,615	52	—	—	21	—	—	—	3	168	48	60	79	167	52	50	107	1	—	13	42

Folyó szám	A törvényhatóság neve	A t ű z v é s z														Összes értéke o. é. frt kr	
		oka					által okozott kár										
		napja	gyújtogatás	gondatlanság vagy hanyagság	villámcsapás	ismeretlen	leégett				belevesztett emberek	elégett házi állatok	az elégett gabonatakaromány, házi és gazdasági szerek, ingó vagyon stb. minősége (neve) és mennyisége	száma			
							házak	gazdas. épületek	egészben	részben					egészben		
14	Borsod megye	88	20	8	—	60	147	54	136	77	1	800	—	139,566	78		
15	Brassó vidék	14	1	—	—	13	2	3	68	5	—	1	—	15,186	05		
	Brassó sz. kir. város . . .	3	—	—	—	3	5	—	9	—	—	—	—	24,307	32		
	Összesen	17	1	—	—	16	7	3	77	5	—	1	—	39,493	87		
16	Csanád megye	23	—	8	—	15	27	—	26	1	—	—	—	28,563	80		
17	Csik szék	22	1	2	2	17	205	13	697	3	3	94	—	301,005	—		
	Csikszereda kiv. mezőváros .	—	—	—	—	—	—	—	—	—	—	—	—	—	—		
	Összesen	22	1	2	2	17	205	13	697	3	3	94	—	301,005	—		
18	Csongrád megye	25	3	9	—	13	17	4	19	—	—	—	—	41,214	30		
	Hódmező-Vásárhely város .	17	2	2	—	13	14	1	13	—	—	1	—	9,569	66		
	Szeged sz. kir. város . . .	9	—	—	—	9	—	9	3	3	—	7	—	2,920	—		
	Összesen	51	5	11	—	35	31	14	35	3	—	8	—	53,703	96		
19	Doboka megye	10	7	3	—	—	5	—	7	1	—	—	—	2,912	—		
	Szék kiv. mezőváros . . .	2	—	—	—	2	1	—	1	—	—	—	—	500	—		
	Összesen	12	7	3	—	2	6	—	8	1	—	—	—	3,412	—		
20	Esztergom megye	13	1	5	—	7	21	7	33	2	—	6	—	31,291	—		
	Esztergom sz. kir. város . .	1	—	1	—	—	—	—	2	—	—	—	—	2,984	—		
	Összesen	14	1	6	—	7	21	7	35	2	—	6	—	34,275	—		
21	Fehér megye	39	4	4	1	30	18	5	45	5	—	5	—	51,701	45		
	Székes-Fehérvár sz. kir. város	11	—	2	—	9	1	—	1	1	—	—	—	3,633	—		
	Összesen	50	4	6	1	39	19	5	46	6	—	5	—	55,334	45		

Az elégett tárgyak		A kár enyhítésére				A községben létező tüzkár elleni intézkedések														A megkárosult községek száma
közül biztosítva volt érték	fejében a biztosító intézetek által fizetett kártérítés	az állam		magán könyörületesség		intézkedések				eszközök										
		által nyújtott segély		közönséges biztosítási vállalatok	tűzoltó-társulatok	éjji- és tűzőrők	fecskendők		hágcsó	csáklya és horog	viztartó-kád	vizhordó	cseber és kupa	mentőzsák és ponyva	más szárazmunkák	villámhárítók				
frt	kr	frt	kr				s	z									á	m	a	
24,917	41	10,696	58	—	—	—	1	110	35	73	13	101	16	17	118	—	2	1	42	
7,212	—	2,014	—	—	—	—	3	24	8	8	12	41	12	—	20	—	—	—	7	
16,443	—	13,043	—	—	—	—	1	60	7	—	4	4	18	2	—	—	—	2	1	
23,655	—	15,057	—	—	—	—	3	3	84	15	8	16	45	30	2	20	—	2	8	
6,000	—	3,000	—	—	—	—	—	2	87	28	24	18	96	40	34	83	18	65	33	14
2,380	25	650	—	—	—	558	34	—	44	13	50	27	79	30	1	36	—	1	1	18
—	—	—	—	—	—	—	—	—	—	—	—	—	—	—	—	—	—	—	—	—
2,380	25	650	—	—	—	558	34	—	44	13	50	27	79	30	1	36	—	1	1	18
15,884	—	200	—	—	—	—	—	1	33	9	25	3	26	—	12	89	—	—	6	6
1,180	—	685	—	—	—	—	—	1	27	14	16	—	6	—	7	53	—	—	4	1
2,750	—	2,400	—	—	—	—	—	1	—	17	4	15	49	7	12	185	3	—	—	1
19,814	—	3,285	—	—	—	—	—	3	60	40	45	18	81	7	31	327	3	—	10	8
1,324	—	480	—	—	—	—	—	—	14	—	6	9	3	—	3	3	—	—	—	9
—	—	—	—	—	—	—	—	—	2	1	—	—	—	—	—	—	—	—	—	1
1,324	—	480	—	—	—	—	—	—	16	1	6	9	3	—	3	3	—	—	—	10
9,713	75	8,035	—	—	—	41	—	—	28	12	2	7	15	6	3	4	—	5	—	10
1,624	—	1,624	—	—	—	—	—	—	1	15	5	1	30	30	10	10	70	3	40	1
11,337	75	9,659	—	—	—	41	—	—	1	43	17	3	37	45	16	13	74	3	45	1
8,890	—	5,145	—	—	—	178	60	1	—	46	23	2	43	46	28	24	11	—	2	24
—	—	—	—	—	—	300	—	—	1	12	6	1	4	12	2	16	50	2	25	—
8,890	—	5,145	—	—	—	478	60	1	1	58	29	3	47	58	30	40	61	2	27	—

Folyó szám	A törvényhatóság neve	A t ű z v é s z													összes értéke o. é.		
		oka				által okozott kár									száma	frt	kr
		napja	gyújtogatás	gondatlanság vagy hanyagság	villámcsapás	ismeretlen	egészen részben	egészen részben	egészen részben — iktatás	bevezetett emberek	elégett házi állatok	az elégett gabonatakaromány, házi és gazdasági szerek, ingó vagyon stb. minősége (neve) és mennyisége	leégett házak	gazdas. épületek			
															leégett		
															száma	száma	
22	Felső-Fehér megye	7	2	1	—	4	77	5	88	7	1	12	—	—	48,382	—	
23	Fogarás vidék	—	—	—	—	—	—	—	—	—	—	—	—	—	—	—	
	Fogarás kiv. mezőváros	4	1	—	—	3	—	1	4	1	—	—	—	—	9,310	—	
	Összesen	4	1	—	—	3	—	1	4	1	—	—	—	—	9,310	—	
24	Gömör megye	27	1	5	2	19	139	48	282	15	2	250	—	—	274,449	36	
25	Győr megye	33	4	5	—	24	31	14	30	11	1	783	—	—	73,163	46	
	Győr sz. kir város	8	5	3	—	—	8	—	—	—	1	—	—	—	14,737	22	
	Összesen	41	9	8	—	24	39	14	30	12	1	784	—	—	87,900	68	
26	Hajdu kerület	37	8	21	—	8	10	2	10	3	—	—	—	—	3,289	45	
27	Három szék	45	16	6	1	22	43	6	187	4	1	79	—	—	48,219	31	
	Bereczk kiv. mezőváros	1	—	—	—	1	—	—	—	—	—	—	—	—	300	—	
	Illyefalva kiv. mezőváros	—	—	—	—	—	—	—	—	—	—	—	—	—	—	—	
	Kézdi-Vásárhely kiv. m. város	1	—	—	—	1	—	—	4	—	—	—	—	—	3,000	—	
	Sepsi-Sz.-György kiv. m. város	2	—	—	—	2	—	—	1	1	—	—	—	—	1,380	—	
	Összesen	49	16	6	1	26	43	6	192	5	1	79	—	—	52,899	31	
28	Heves megye	84	5	12	2	65	99	17	96	18	1	39	—	—	151,534	77	
29	Hont megye	40	4	5	—	31	130	1	49	1	—	43	—	—	97,206	10	
	Bakabánya sz. kir. város	1	—	—	—	1	—	—	—	—	—	—	—	—	500	—	
	Selmece és Bélabánya sz. k. v.	1	—	—	—	1	—	—	1	—	—	—	—	—	3,000	—	
	Összesen	42	4	5	—	33	132	1	50	1	—	43	—	—	100,706	10	

Az elégett tárgyak		A kár enyhítésére		A községben létező tűzkár elleni																	A megkárosult községek száma	
közül biztosítva volt érték	fejében a biztosító intézetek által fizetett kárterítés	az állam	magán könyörületesség	intézkedések				eszközök														
				közlönyös biztosítási vállalatok	tűzoltó-társulatok	éji és tűzőrők	Szekér	kézi	hágcsó	csáklya és horog	viztartó-kád	vizhordó	cseber és kupa	mentőzsák és ponyva	más szerszámok	villámhárítók						
frt	kr	frt	kr	frt	kr	frt	kr	s	z	á	m	a	s	z	á	m	a					
4,950	—	706	—	—	—	175	—	—	—	6	3	4	—	7	1	7	2	—	—	2	7	
—	—	—	—	—	—	—	—	—	—	—	—	—	—	—	—	—	—	—	—	—	—	—
10,700	—	2,510	—	—	—	—	—	11	—	13	3	12	13	26	4	13	60	—	—	—	1	
10,700	—	2,510	—	—	—	—	—	11	—	13	3	12	13	26	4	13	60	—	—	—	1	
19,581	85	16,631	85	1,000	—	4,911	14	—	—	53	19	15	54	34	15	32	202	—	—	4	18	
12,764	30	2,329	40	—	—	—	—	1	—	71	20	4	3	61	10	8	54	—	—	—	25	
11,833	22	8,886	02	—	—	—	—	—	—	1	8	11	—	8	7	6	7	180	2	3	7	1
24,597	52	11,215	42	—	—	—	—	—	—	2	79	31	4	11	68	16	15	234	2	3	7	26
320	—	170	—	—	—	—	—	4	1	37	18	3	6	14	—	8	12	—	—	2	2	6
5,805	—	2,219	—	—	—	5	—	—	—	1	58	25	69	10	179	6	—	4	—	20	—	29
225	—	225	—	—	—	—	—	—	—	4	2	12	12	6	6	6	6	6	6	—	—	1
—	—	—	—	—	—	—	—	—	—	—	—	—	—	—	—	—	—	—	—	—	—	—
1,674	—	1,674	—	—	—	—	—	—	—	4	3	25	—	15	—	3	20	—	—	—	—	1
1,255	—	126	—	—	—	—	—	—	—	1	9	2	15	2	4	—	2	—	—	8	—	1
8,959	—	4,244	—	—	—	5	—	—	—	2	75	32	121	24	204	12	11	30	6	28	—	32
38,487	74	29,935	74	—	—	1,129	98	22	1	176	62	72	85	188	100	110	260	11	14	4	54	
28,167	—	16,566	—	—	—	44	50	—	1	36	15	9	36	22	2	28	7	—	—	2	2	33
300	—	290	—	—	—	—	—	—	—	6	2	1	—	—	—	3	—	—	—	—	—	1
—	—	—	—	—	—	—	—	—	—	1	7	9	7	18	15	28	8	145	1	—	—	1
28,467	—	16,856	—	—	—	44	50	—	2	49	26	17	54	37	30	39	152	1	2	2	35	

Folyó szám	A törvényhatóság neve	A t ű z v é s z													összes értéke o. é. frt kr				
		oka					által okozott kár												
		napja	gyújtogatás	gondatlanság vagy hanyagság	villámcsapás	ismeretlen	egészben	részben	egészben	részben	belevesszett emberek	elégett házi állatok	az elégett gabonatakaromány, házi és gazdasági szerek, ingó vagyon stb. minősége (neve) és mennyisége	száma					
														leégett			frt	kr	
														házak					gazdas. épületek
30	Hunyad megye	43	10	14	2	17	128	19	156	11	—	125	—	—	81,176	90			
	Hátság kiv. mezőváros . . .	1	—	1	—	—	—	—	1	—	—	—	—	—	200	—			
	Vajda-Hunyad kiv. mezőváros	1	—	—	—	1	—	1	—	1	—	—	—	—	480	—			
	Összesen	45	10	15	2	18	128	20	157	12	—	125	—	—	81,856	90			
31	Jászkún kerület	41	3	17	—	21	10	18	10	6	1	—	—	—	23,853	50			
32	Kolozs megye	75	39	24	1	11	60	21	82	28	1	35	—	—	54,746	66			
	Kolozsvár sz. kir. város . . .	1	—	1	—	—	—	3	3	1	—	—	—	—	3,156	—			
	Kolozs kiv. mezőváros . . .	2	—	1	—	1	—	2	1	—	—	—	—	—	400	—			
	Összesen	78	39	26	1	12	60	26	86	29	1	35	—	—	58,302	66			
33	Komárom megye	33	13	5	—	15	83	—	53	1	—	14	—	—	70,470	07			
	Komárom sz. kir. város *)	6	—	—	—	6	5	—	—	—	—	—	—	—	18,129	50			
	Összesen	39	13	5	—	21	88	—	53	1	—	14	—	—	88,599	57			
34	Kóhalom szék	1	—	—	—	1	—	—	4	—	—	—	—	—	1,333	—			
35	Kővár vidék	10	1	7	1	1	25	3	11	7	—	—	—	—	5,248	20			
36	Közép-Szolnok	60	16	22	1	21	40	15	55	5	1	7	—	—	23,877	90			
	Zilah sz. kir. város	5	5	—	—	—	10	—	14	—	—	—	—	—	4,882	—			
	Összesen	65	21	22	1	21	50	15	69	5	1	7	—	—	28,759	90			

) a tűzoltó szerek számait nem adta meg.

Az elégett tárgyak		A kár enyhítésére				A községben létező tűzkar elleni														A megkárosult községek száma		
közül biztosítva volt érték	fejében a biztosító intézetek által fizetett kártérítés	intézkedések		eszközök																		
		kölcsönös biztosítási vállalatok	tűzoltó-társulatok	éji- és tűzőrők	fecsken-dők	hágcsó	csáklya és horog	viztartó-kád	vizhordó	cseber és kupa	mentőzsák és ponyva	más szerszámok	villámhárítók									
frt	kr	frt	kr	frt	kr	frt	kr	s z á m a														
400	—	—	—	—	—	92	42	—	1	64	7	14	40	56	17	13	16	—	—		3	30
—	—	—	—	—	—	—	—	—	—	2	1	—	—	4	2	2	—	—	—	—	1	
300	—	—	—	—	—	—	—	—	—	1	4	1	—	—	—	—	—	—	—	—	1	
700	—	—	—	—	—	92	42	—	2	70	9	14	40	60	19	15	16	—	—	3	32	
8,450	—	1,700	—	—	—	—	—	—	1	1	77	54	5	11	57	6	41	22	—	—	7	16
2,260	—	1,054	—	—	—	—	—	—	—	—	154	8	72	24	122	52	17	66	—	4	56	
1,400	—	1,400	—	—	—	—	—	—	—	1	30	12	—	16	27	6	11	125	2	15	2	1
—	—	—	—	—	—	315	—	—	—	—	10	—	5	—	5	—	5	—	—	—	—	1
3,660	—	2,454	—	—	—	315	—	—	1	194	20	77	40	154	58	33	191	2	19	2	58	
11,470	—	9,612	56	—	—	—	—	—	—	—	28	25	14	26	26	23	23	—	—	22	2	28
9,576	20	6,406	50	—	—	—	—	—	—	1	16	—	—	—	—	—	—	—	—	—	2	1
21,046	20	16,019	06	—	—	—	—	—	—	1	44	25	14	26	26	23	23	—	—	22	4	29
400	—	400	—	—	—	160	—	—	—	—	2	—	1	—	—	—	—	—	—	6	—	1
—	—	—	—	—	—	121	—	—	—	—	20	—	3	—	—	—	—	—	—	—	—	10
5,957	—	2,298	—	—	—	—	—	—	—	—	73	13	21	19	57	3	6	40	—	—	—	46
—	—	—	—	—	—	—	—	—	—	—	7	3	1	—	8	3	4	40	—	12	—	1
5,957	—	2,298	—	—	—	—	—	—	—	—	80	16	22	19	65	6	10	80	—	12	—	47

Folyó szám	A törvényhatóság neve	A t ű z v é s z													összes értéke o. é.	
		oka					által okozott kár									
		napja	gyújtogatás	gondatlanság vagy hanyagság	villámcsapás	ismeretlen	leégett				belevesztett emberek	elégett házi állatok	az elégett ga- bonatakar- mány, házi és gazdasági szerek, ingó vagyon stb. minősége (ne- ve) és meny- nyisége	frt	kr	
							házak	gazdas. épületek	egészben	részben						egészben
37	Krassó megye	54	10	8	1	35	46	8	69	3	—	—	—	58,125	70	
	Fehértemplom város . . .	6	2	—	—	4	1	2	3	2	—	1	—	8,180	—	
	Összesen	60	12	8	1	39	47	10	72	5	—	1	—	66,305	70	
38	Kraszna megye	16	6	3	—	7	11	6	7	3	1	24	—	5,897	90	
39	Küküllő megye	19	5	4	—	10	20	7	40	4	—	36	—	25,009	70	
	Erzsébetváros sz. k. város .	—	—	—	—	—	—	—	—	—	—	—	—	—	—	
	Összesen	19	5	4	—	10	20	7	40	4	—	36	—	25,009	70	
40	Liptó megye	13	—	2	—	11	20	—	51	—	—	3	—	48,012	—	
41	Marmaros megye	16	2	5	—	9	12	1	5	—	—	—	—	36,656	50	
42	Maros szék	33	2	7	—	24	19	18	50	5	—	11	—	25,338	14	
	Maros-Vásárhely sz. k. város	3	—	—	—	3	—	2	1	2	—	—	—	4,500	—	
	Összesen	36	2	7	—	27	19	20	51	7	—	11	—	29,838	14	
43	Medgyes szék	1	—	—	—	1	61	39	359	—	—	9	—	90,388	—	
44	Moson megye	20	—	1	—	19	21	23	55	7	—	59	—	92,868	06	
45	Nagysink szék	6	—	—	—	6	1	1	60	—	—	1	—	15,277	—	
46	Naszód vidék	5	—	1	—	4	9	—	23	—	—	9	—	5,345	26	
47	Nógrád megye	48	5	14	1	28	130	3	79	9	—	367	—	77,907	20	

Az elégett tárgyak		A kár enyhítésére				A községben létező tüzkár elleni																			
közül biztosítva volt érték		fejében a biztosító intézetek által fizetett kártérítés		az állam által nyújtott segély		intézkedések				eszközök												A megkárosult községek száma			
						közösségi biztosítási vállalatok		tűzoltó társulatok		éjli-és tűzörök		szekér- kézli- fecskendők		hágcsó		csáklya és horog		viztartó-kád		vizhordó			eseber és kupa		mentőszák és ponyva
frt	kr	frt	kr	frt	kr	frt	kr	frt	kr	s	z	á	m	a	s	z	á	m	a	s	z		á	m	a
5,795	—	4,450	—	—	—	100	—	—	2	147	14	53	25	62	12	25	64	10	1	—	—		—	—	—
5,700	—	4,980	—	—	—	—	—	—	—	—	4	2	4	10	1	—	80	—	19	4	—	—	—	1	
11,495	—	9,430	—	—	—	100	—	—	2	147	18	55	29	72	13	25	144	10	20	4	—	—	—	45	
3,500	—	3,200	—	—	—	—	—	—	—	20	4	6	3	1	1	3	12	—	11	—	—	—	—	12	
2,270	—	700	—	—	—	—	—	—	—	31	3	9	—	46	—	—	—	—	—	—	—	—	—	18	
2,270	—	700	—	—	—	—	—	—	—	31	3	9	—	46	—	—	—	—	—	—	—	—	—	18	
28,439	22	28,439	22	—	—	200	—	—	22	8	2	9	9	—	2	40	—	—	—	—	—	—	—	12	
2,050	—	250	—	—	—	—	—	—	17	—	8	—	63	—	—	125	—	—	—	—	—	—	—	11	
6,690	—	1,931	50	—	—	144	60	—	44	5	52	63	95	4	14	64	—	—	—	—	—	—	—	24	
—	—	—	—	—	—	—	—	—	4	6	3	—	9	2	4	18	—	—	—	—	—	—	—	1	
6,690	—	1,931	50	—	—	144	60	—	48	11	55	63	104	6	18	82	—	—	—	—	—	—	—	25	
1,700	—	1,470	—	—	—	2,016	—	—	4	—	1	—	9	—	—	—	—	—	—	—	—	—	—	1	
41,419	71	12,029	94	—	—	—	—	—	63	20	2	57	70	166	22	79	—	4	—	—	—	—	—	16	
1,300	—	—	—	—	—	3,150	—	—	1	8	2	2	14	10	10	6	100	—	—	—	—	—	—	4	
250	—	250	—	—	—	634	—	—	1	11	—	4	43	18	10	8	20	—	—	—	—	—	—	5	
9,756	—	8,865	—	—	—	170	—	—	48	11	11	19	35	7	7	101	—	—	—	—	—	—	—	37	

Folyó szám	A törvényhatóság neve		A t ű z v é s z														összes értéke o. é.		
			oka				által okozott kár												
			napja	gyűjtöttség	gondatlanság vagy hanyagság	villámcsapás	ismeretlen	leégett				belevesztett emberek	elégett házi állatok	az elégett gabonatakaromány, házi és gazdasági szerek, ingó vagyon stb. minősége (neve) és mennyisége	száma	frt			kr
								házak	gazdas. épületek	egészben	részben								
48	Nyitra megye	76	3	2	71	421	24	262	3	5	648	—	363,635	66					
	Szokolca sz. k. város	4	—	1	3	6	1	—	—	—	14	—	2,165	—					
	Összesen	80	3	3	74	427	25	262	3	5	662	—	365,800	66					
49	Pest megye	50	1	18	31	58	17	24	11	—	4	—	63,607	99					
	Budapest sz. k. város	171	—	17	154*)	12	23	16	—	—	23	—	2,255,916	25					
	Kecskemét sz. k. város	4	—	1	3	2	1	1	—	—	—	—	997	—					
	Összesen	225	1	36	188	72	41	41	11	—	27	—	2,320,521	24					
50	Pozsony megye**)	50	—	7	42	584	—	239	1	—	14	—	312,491	90					
	Bazin sz. k. város	—	—	—	—	—	—	—	—	—	—	—	—	—					
	Modor sz. k. város	1	—	—	1	—	—	1	—	—	—	—	360	—					
	Nagy-Szombat sz. k. város	4	—	—	4	2	1	7	1	—	—	—	21,259	—					
	Pozsony sz. k. város	—	—	—	—	—	—	—	—	—	—	—	—	—					
	Szt.-György sz. k. város	2	—	—	2	—	2	—	—	—	—	—	2,150	—					
	Összesen	57	—	7	49	586	3	247	2	—	14	—	336,260	90					
51	Sáros megye	85	17	6	60	82	74	121	55	2	62	—	129,467	87					
	Bártfa sz. k. város	1	—	—	1	3	—	—	—	—	—	—	1,200	—					
	Eperjes sz. k. város	5	—	—	5	3	—	6	—	—	2	—	7,550	—					
	Kis-Szeben sz. k. város	4	1	—	3	17	8	17	2	—	—	—	16,680	—					
	Összesen	95	18	6	69	105	82	144	57	2	64	—	154,897	87					

*) 84 kéménytűz. — **) a tűzoltó szerek nem lettek kimutatva

Az elégett tárgyak		A kár enyhítésére		A községben létező tűzkár elleni														A megárosult községek száma
				intézkedések				eszközök										
közül biztosítva volt érték	fejében a biztosító intézetek által fizetett kártérítés	az állam által nyújtott segély	magn könyörületesség	közönség biztosítási vállalatok	tűzoltó társulatok	éji-és tűzőrök	fecskendők	szekér-	kézi-	hágcsó	osáklya és horog	viztartó-kád	vizhordó	cseber és kupa	mentőzsák és ponyva	más szerszámok	villámhárítók	
91,795	11,601	90	—	356	—	—	39	15	12	17	76	12	18	21	—	—	1	58
383	337	—	—	100	—	—	46	4	2	10	20	7	8	100	—	—	—	1
92,178	11,938	90	—	456	—	—	85	19	14	27	96	19	26	121	—	—	1	59
9,180	4,720	85	—	92	—	2	103	38	15	80	123	6	23	101	2	7	8	31
3,517,743	1,763,668	31	—	—	—	5	—	21	10	50	—	6	15	100	6	4	sok	1
904	725	—	—	—	—	1	6	6	—	4	6	—	8	21	—	—	5	1
3,527,827	1,769,114	16	—	92	—	8	109	65	25	134	129	12	46	222	8	11	13	33
48,409	20	—	—	—	—	—	—	—	—	—	—	—	—	—	—	—	—	38
300	280	—	—	—	—	—	—	—	—	—	—	—	—	—	—	—	—	—
14,197	21	12,797	21	—	—	1	20	6	1	10	30	8	8	100	2	—	1	1
2,117	1,969	46	—	—	—	—	—	5	5	4	21	27	16	6	100	—	—	1
65,023	15,046	67	—	—	—	1	37	14	6	37	81	27	18	224	2	—	2	41
46,179	11,459	34	—	—	—	—	78	—	—	44	30	2	3	23	—	5	—	61
400	—	—	—	—	—	—	5	3	3	50	25	8	—	7	—	—	—	1
1,875	1,695	—	—	—	—	—	4	4	—	6	2	10	10	50	—	—	—	1
13,870	11,230	—	—	—	—	—	8	2	—	20	12	—	4	30	—	—	—	1
62,324	24,384	34	—	—	—	—	95	9	3	120	69	20	17	110	—	5	—	64

Folyó szám	A törvényhatóság neve	A t ű z v é s z															összes értéke o. é. frt kr	
		oka					által okozott kár											
		napja	gyújtogatás	gondatlanság vagy hanyagság	villámcsapás	ismeretlen	leégett				belevesztett emberek	elégett házi állatok	az elégett gabonatakaromány, házi és gazdasági szerek, ingó vagyon stb. minősége (neve) és mennyisége	száma	frt	kr		
							házak		gazdas. épületek									
							egészben	részben	egészben	részben								
52	Segesvár szék	3	1	1	—	1	—	1	3	2	—	—	—	—	—	692	35	
53	Somogy megye	91	22	21	2	46	112	11	176	5	5	368	—	—	—	165,234	59	
54	Sopron megye	44	2	5	1	36	235	13	230	8	—	95	—	—	—	288,998	60	
	Kis-Márton sz. kir. város	—	—	—	—	—	—	—	—	—	—	—	—	—	—	—	—	
	Ruszt szab. kir. város	—	—	—	—	—	—	—	—	—	—	—	—	—	—	—	—	
	Sopron sz. kir. város	1	—	—	—	1	—	—	—	—	—	—	—	—	—	30,540	26	
	Összesen	45	2	5	1	37	235	13	230	8	—	95	—	—	—	319,538	86	
55	Szabolcs megye	17	5	2	—	10	15	3	33	—	—	7	—	—	—	21,970	50	
56	Szászsebes szék	5	—	2	1	2	21	2	27	1	1	4	—	—	—	19,596	40	
57	Szászváros szék	4	—	—	—	4	—	9	4	7	—	—	—	—	—	4,290	—	
58	Szathmár megye	64	7	27	6	24	49	15	67	4	1	65	—	—	—	89,257	50	
	Felső-Bánya sz. kir. város	—	—	—	—	—	—	—	—	—	—	—	—	—	—	—	—	
	Nagybánya sz. kir. város	—	—	—	—	—	—	—	—	—	—	—	—	—	—	—	—	
	Szathmár-Németi sz. kir. v.	2	—	1	—	1	—	1	1	—	—	—	—	—	—	241	—	
	Összesen	66	7	28	6	25	49	16	68	4	1	65	—	—	—	89,498	50	
59	Szeben szék	16	7	2	—	7	4	—	100	10	—	120	—	—	—	35,660	—	
	Nagy-Szeben sz. kir. város	4	—	—	—	4	—	2	4	5	—	—	—	—	—	11,308	—	
	Összesen	20	7	2	—	11	4	2	104	15	—	120	—	—	—	46,968	—	

Az elégett tárgyak		A kár enyhítésére		A községben létező tűzkár elleni																	A megkárosult községek száma
				intézkedések				eszközök													
közül biztosítva volt érték	fejében a biztosító intézetek által fizetett kártérítés	az állam	magán könyörületesség	közönséges biztosítási vállalatok	tűzoltó-társulatok	éj- és tűztorók	szekér-	kézi-	fecsken-dők	hágcsó	esáklya és horog	viztartó-kád	vizhordó	cseber és kupa	mentőzsák és ponyva	más szerszámok	villámhárítók				
																		által nyújtott segély	s	z	
frt	kr	frt	kr	frt	kr	frt	kr	frt	kr	frt	kr	frt	kr	frt	kr	frt	kr	frt	kr		
700	—	297	38	—	—	40	—	—	1	17	7	48	23	30	3	6	111	1	2	—	3
41,465	40	13,355	98	—	—	245	—	—	1	100	50	15	18	142	54	41	19	—	3	18	65
61,457	25	30,708	11	200	—	689	95	—	—	74	36	13	45	114	15	7	61	—	24	1	34
—	—	—	—	—	—	—	—	—	—	—	—	—	—	—	—	—	—	—	—	—	—
—	—	—	—	—	—	—	—	—	—	—	—	—	—	—	—	—	—	—	—	—	—
30,540	26	30,540	26	—	—	—	—	—	1	10	8	11	10	40	32	6	160	10	—	—	1
91,897	51	61,248	37	200	—	689	95	—	1	84	44	24	55	154	47	13	221	10	24	1	35
3,600	—	—	—	—	—	—	—	—	—	21	9	13	4	16	—	3	24	—	—	1	16
75	—	44	46	—	—	165	36	—	—	26	5	24	4	18	—	4	—	—	—	—	5
—	—	—	—	—	—	—	—	—	1	10	1	2	10	4	—	3	60	—	40	—	1
27,515	—	15,897	20	—	—	160	—	—	—	124	55	38	14	94	16	22	68	—	8	1	50
—	—	—	—	—	—	—	—	—	—	—	—	—	—	—	—	—	—	—	—	—	—
—	—	—	—	—	—	—	—	—	—	20	5	—	—	10	5	—	80	—	—	—	1
27,515	—	15,897	20	—	—	160	—	—	—	144	60	38	14	104	21	22	148	—	8	1	51
11,607	—	8,501	—	—	—	1,000	—	—	—	28	14	76	10	18	20	—	50	—	—	3	8
—	—	—	—	—	—	—	—	—	1	1	1	1	1	1	1	1	1	1	1	1	1
11,607	—	8,501	—	—	—	1,000	—	—	1	29	15	77	11	19	21	1	51	1	1	4	9

Folyó szám	A törvényhatóság neve	A t ű z v é s z													összes értéke o. é. frt kr	
		oka					által okozott kár									
		napja	gyűjtöttség	gondatlanság vagy hanyagság	villámcsapás	ismeretlen	leégett				bevezetett emberek	elégett házi állatok	az elégett gabonatakaromány, házi és gazdasági szerek, ingó vagyon stb. minősége (neve) és mennyisége			
							egészben	részben	egészben	részben				házak		
					száma											
60	Szepes megye	20	5	3	3	9	321	5	411	38	1	408	—	457,222	56	
	Göllniczbánya sz. kir. város.	—	—	—	—	—	—	—	—	—	—	—	—	—	—	
	Késmárk sz. kir. város . . .	—	—	—	—	—	—	—	—	—	—	—	—	—	—	
	Lócse sz. kir. város	—	—	—	—	—	—	—	—	—	—	—	—	—	—	
	Összesen	20	5	3	3	9	321	5	411	38	1	408	—	457,222	56	
61	Szepesi XVI. város	7	2	—	1	4	84	62	38	5	5	11	—	229,626	69	
62	Szerdahely szék	—	—	—	—	—	—	—	—	—	—	—	—	—	—	
63	Szörény megye	11	6	1	—	4	4	2	16	—	—	2	—	5,421	65	
	Karánsebes város	1	1	—	—	—	—	—	1	—	—	—	—	7,756	—	
	Összesen	12	7	1	—	4	4	2	17	—	—	2	—	13,177	65	
64	Temes megye	105	32	23	1	49	40	23	42	8	2	42	—	84,237	72	
	Temesvár sz. kir. város . . .	8	—	1	—	7	6	2	—	—	—	—	—	4,171	—	
	Versecz sz. kir. város	8	—	—	—	8	2	2	3	—	—	1	—	2,611	—	
	Összesen	121	32	24	1	64	48	27	45	8	2	43	—	91,019	72	
65	Tolna megye	43	2	3	—	38	198	3	13	—	1	16	—	120,655	05	
66	Torda megye	20	4	4	—	12	43	3	61	5	—	5	—	63,864	42	
	Szászrégen kiv. mezőváros . .	1	1	—	—	—	—	—	—	1	—	—	—	300	—	
	Torda kiv. nemes város	2	1	1	—	—	—	5	—	—	—	—	—	1,400	—	
	Összesen	23	6	5	—	12	43	8	61	6	—	5	—	65,564	42	

Az elégett tárgyak		A kár enyhítésére				A községben létező tüzkár elleni intézkedések														A megkárosult községek száma									
közül biztosítva volt érték	fejében a biztosító intézetek által fizetett kártérítés	az állam		magán könyörületesség		intézkedések				eszközök																			
		által nyújtott segély		közönséges		biztosítási vállalatok		tüzoltó-társulatok		éji- és tűzörök		fecaken-dők		hágosó		csáklya és horog		viztartó-kád			vizhordó		cseber és kupa		mentőszák és ponyva		más szerszámok		villámhárítók
frt	kr	frt	kr	frt	kr	frt	kr	frt	kr	frt	kr	frt	kr	frt	kr	frt	kr	frt	kr		frt	kr	frt	kr	frt	kr	frt	kr	
56,761	—	500	—	—	—	—	—	—	—	—	—	25	15	8	12	8	3	3	8	—	1	—	—	—	—	—	—	20	
—	—	—	—	—	—	—	—	—	—	—	—	—	—	—	—	—	—	—	—	—	—	—	—	—	—	—	—	—	
—	—	—	—	—	—	—	—	—	—	—	—	—	—	—	—	—	—	—	—	—	—	—	—	—	—	—	—	—	
—	—	—	—	—	—	—	—	—	—	—	—	—	—	—	—	—	—	—	—	—	—	—	—	—	—	—	—	—	
56,761	—	500	—	—	—	—	—	—	—	—	—	25	15	8	12	8	3	3	8	—	1	—	—	—	—	—	—	20	
55,243	88	49,734	50	—	—	2,990	—	—	—	—	—	2	53	15	10	43	233	20	27	64	—	—	—	—	—	—	2	5	
—	—	—	—	—	—	—	—	—	—	—	—	—	—	—	—	—	—	—	—	—	—	—	—	—	—	—	—	—	
—	—	—	—	—	—	—	—	—	—	—	—	—	—	—	—	—	—	—	—	—	—	—	—	—	—	—	—	—	
5,100	—	3,300	—	—	—	—	—	—	—	—	—	—	—	—	—	—	—	—	—	—	—	—	—	—	—	—	—	—	
—	—	—	—	—	—	—	—	—	—	—	—	—	—	—	—	—	—	—	—	—	—	—	—	—	—	—	—	—	
5,100	—	3,300	—	—	—	45	—	—	—	—	—	70	1	2	8	8	10	3	12	—	2	—	—	—	—	—	—	10	
21,595	—	100	—	—	—	463	10	—	—	—	—	1	207	45	45	22	51	9	31	60	—	4	4	—	—	—	—	57	
2,990	—	2,411	—	—	—	—	—	—	—	—	—	1	5	2	4	11	16	4	4	62	3	—	—	—	—	—	—	6	1
—	—	—	—	—	—	—	—	—	—	—	—	—	—	—	—	—	—	—	—	—	—	—	—	—	—	—	—	—	
—	—	—	—	—	—	—	—	—	—	—	—	—	—	—	—	—	—	—	—	—	—	—	—	—	—	—	—	—	
24,585	—	2,511	—	—	—	463	10	—	—	—	—	3	220	49	55	37	71	15	45	134	4	4	13	—	—	—	—	59	
24,320	—	17,210	90	—	—	393	04	—	—	—	—	1	88	50	11	72	137	77	63	82	—	—	—	—	—	—	—	8	25
16,189	—	9,860	—	—	—	256	97	—	—	—	—	—	49	3	19	34	84	7	2	—	—	—	—	—	—	—	—	18	
—	—	—	—	—	—	—	—	—	—	—	—	—	—	—	—	—	—	—	—	—	—	—	—	—	—	—	—	—	
—	—	—	—	—	—	—	—	—	—	—	—	—	—	—	—	—	—	—	—	—	—	—	—	—	—	—	—	—	
—	—	—	—	—	—	—	—	—	—	—	—	—	—	—	—	—	—	—	—	—	—	—	—	—	—	—	—	—	
16,189	—	9,860	—	—	—	256	97	5	1	66	15	55	72	128	7	4	24	—	—	—	—	—	—	—	—	—	—	4	20

Folyó szám	A törvényhatóság neve	A t ű z v é s z													összes értéke o. é.	
		oka				által okozott kár							száma	frt	kr	
		napja	gyújtogatás	gondatlanság vagy hanyagság	villámcsapás	ismeretlen	egészben	részben	leégett		belevezett emberek	elégett házi állatok				az elégett gabonatakaromány, házi és gazdasági szerek, ingó vagyon stb. minősége (neve) és mennyisége
									házak	gazdas. épületek						
									száma	száma						
67	Torna megye	4	3	—	—	1	43	—	29	—	2	1	—	—	27,260	—
68	Torontál megye	52	4	14	—	34	27	9	23	3	—	8	—	59,211	40	
	Pancsova város	5	—	1	—	4	1	2	—	1	—	—	—	2,230	—	
	Összesen	57	4	15	—	38	28	11	23	4	—	8	—	61,441	40	
69	Nagy-Kikindai kerület	8	—	3	—	5	10	2	7	—	—	1	—	17,884	55	
70	Trencsén megye	68	17	4	1	46	104	3	183	13	1	468	—	176,640	—	
	Trencsén sz. kir. város	—	—	—	—	—	—	—	—	—	—	—	—	—	—	
	Összesen	68	17	4	1	46	104	3	183	13	1	468	—	176,640	—	
71	Turócz megye	16	—	—	—	16	77	27	153	24	—	15	—	127,769	40	
72	Udvarhely szék	28	13	6	1	8	5	6	39	3	—	41	—	19,129	92	
	Oláhfalú kiv. mezőváros	1	—	—	—	1	—	1	—	—	—	—	—	110	—	
	Székely-Udvarhely kiv. m. város	—	—	—	—	—	—	—	—	—	—	—	—	—	—	
	Összesen	29	13	6	1	9	5	7	39	3	—	41	—	19,239	92	
73	Ugocsa megye	25	3	7	—	15	34	9	32	7	1	1	—	14,471	—	
74	Ujegyház szék	5	—	1	—	4	44	2	96	—	—	7	—	24,087	20	
75	Ung megye	57	10	12	—	35	99	3	109	17	—	25	—	106,017	40	
76	Vas megye	72	8	9	3	52	217	85	256	8	1	83	—	331,231	14	
	Kőszeg sz. kir. város	—	—	—	—	—	—	—	—	—	—	—	—	—	—	
	Összesen	72	8	9	3	52	217	85	256	8	1	83	—	331,231	14	

Az elégett tárgyak		A kár enyhítésére				A községben létező tűzkár elleni													A megkárosult községek száma					
közül biztosítva volt érték	fejében a biztosító intézetek által fizetett kártérítés	intézkedések		eszközök																				
		az állam	magán könyörületesség	közfürdő	tűzoltó-társulatok	éj- és tűztorók	szekér-	kézi-	hágcsó	csáklya és horog	viztartó-kád	vizhorúd	cseber és kupa	mentőzsák és ponyva	más szerszámok	villámhárítók								
frt	kr	frt	kr	frt	kr	frt	kr	s	z	á	m	a	s	z	á	m	a							
3,205	—	2,705	—	—	—	50	—	—	—	—	5	2	—	—	—	—	2	20		—	—	—	—	4
5,000	—	500	—	—	—	645	42	—	—	—	97	28	9	12	77	12	32	56	—	—	—	6	7	39
—	—	—	—	—	—	140	—	—	—	—	1	1	6	—	4	20	4	8	100	1	—	—	8	1
5,000	—	500	—	—	—	785	42	—	—	—	1	98	34	9	16	97	16	40	156	1	—	6	15	40
450	—	262	—	—	—	—	—	—	—	—	5	11	3	10	16	16	3	17	—	—	—	—	—	6
68,440	50	41,861	—	—	—	270	—	—	—	—	8	111	41	151	50	107	18	10	212	—	—	—	3	50
68,440	50	41,861	—	—	—	270	—	—	—	—	8	111	41	151	50	107	18	10	212	—	—	—	3	50
45,573	—	4,090	—	—	—	—	—	—	—	—	—	38	9	—	—	—	—	—	—	—	—	—	—	15
1,400	—	—	—	—	—	—	—	—	—	—	—	38	2	44	24	46	37	1	48	—	—	—	—	21
—	—	—	—	—	—	—	—	—	—	—	—	4	4	—	8	—	—	—	—	—	—	—	—	1
1,400	—	—	—	—	—	—	—	—	—	—	—	37	6	44	24	54	37	1	48	—	—	—	—	22
5,167	—	3,385	—	—	—	650	—	—	—	—	57	9	—	—	13	3	3	20	—	—	—	—	—	23
450	—	400	—	—	—	300	25	—	—	—	7	6	5	13	19	—	—	—	—	—	—	—	—	4
23,575	—	14,421	—	—	—	15	—	—	—	—	64	4	1	17	10	33	20	63	—	—	—	—	—	48
39,922	—	15,626	50	—	—	1,349	36	—	—	—	2	143	31	46	70	147	62	39	158	1	1	1	1	63
39,922	—	15,626	50	—	—	1,349	36	—	—	—	2	143	31	46	70	147	62	39	158	1	1	1	1	63

Folyó szám	A törvényhatóság neve	A t ű z v é s z														összes	
		oka					által okozott kár							értéke o. é.			
		napja	gyújtogatás	gondatlanság vagy hanyagság	villámcsapás	ismeretlen	egészben	részben	leégett		belevesztett emberek	elégett házi állatok	az elégett gabonatakar-mány, házi és gazdasági szerek, ingó vagyon stb. minősége (neve) és mennyisége			frt	kr
									házak	gazdas. épületek							
		száma														frt	kr
77	Veszprém megye	43	3	10	2	28	137	41	106	46	5	67	—	119,028	45		
78	Zala megye	76	26	20	2	28	125	5	146	3	1	133	—	137,764	80		
79	Zaránd megye	11	2	6	—	3	35	4	28	5	—	1	—	36,354	20		
80	Zemplén megye	171	8	13	2	148	240	98	365	74	9	538	—	313,498	59		
81	Zólyom megye	20	3	2	1	14	192	8	325	—	4	134	—	367,692	30		
	Besztercebánya sz. kir. város	1	—	—	—	1	—	1	—	—	—	—	—	100	—		
	Breznóbánya sz. kir. város .	—	—	—	—	—	—	—	—	—	—	—	—	—	—		
	Korpona sz. kir. város . . .	4	—	—	1	3	2	1	1	—	—	—	—	904	—		
	Libetbánya sz. kir. város . .	—	—	—	—	—	—	—	—	—	—	—	—	—	—		
	Zólyom sz. kir. város	—	—	—	—	—	—	—	—	—	—	—	—	—	—		
	Összesen	25	3	2	2	18	194	10	326	—	4	134	—	368,696	30		
	Főösszeg	3,373	570	654	60	2,089	6,199	1,150	7,755	710	63	6,589	—	9,762,252	61		

Az elégett tárgyak		A kár enyhítésére				A községben létező tűzkár elleni														A megkárosult községek száma		
közül biztosítva volt érték	fejében a biztosító intézetek által fizetett kártérítés	az állam		magán könyörületesség		intézkedések				eszközök												
		által nyújtott segély		közönsős biztosítási vállalatok	tűzoltó-társulatok	éjjl- és tűzörök	szekér	kézi	fecskendők	hágcsó	csáklya és horog	viktartó-kád	vízhordó	cseber és kupa	mentőzsák és ponyva	más számszámok	villámhárítók					
frt	kr	frt	kr															frt	kr		frt	kr
13,601	—	7,902	63	—	—	291	10	—	1	114	49	25	33	142	22	34	46	2	211		5	37
14,495	—	500	—	—	—	—	—	—	—	87	21	4	—	42	—	4	—	—	—	—	—	68
350	—	350	—	—	—	—	—	—	—	4	—	6	71	57	—	—	100	—	—	—	—	9
86,355	25	63,060	51	1,300	—	74	—	—	—	147	28	65	2	48	63	9	24	2	72	2	114	
38,638	30	33,371	57	—	—	1,782	24	1	—	35	17	2	22	39	12	14	31	—	—	—	—	17
—	—	—	—	—	—	—	—	—	—	1	—	4	2	6	8	20	10	2	40	—	—	1
400	—	333	—	—	—	—	—	—	—	4	3	—	4	6	—	2	50	—	—	—	—	1
—	—	—	—	—	—	—	—	—	—	—	—	—	—	—	—	—	—	—	—	—	—	—
—	—	—	—	—	—	—	—	—	—	—	—	—	—	—	—	—	—	—	—	—	—	—
39,038	30	33,704	57	—	—	1,782	24	2	—	43	22	8	34	65	22	18	121	—	—	—	—	19
5,081,504	81	2,521,349	23	2,700	—	30,697	06	(65)	67	5,139	1,732	2,025	2,620	5,341	1,887	1,685	7,173	129	804	258	2,167	

11. A magyarországi tűzkárok 1874-ben.

Folyó szám	A törvényhatóság neve	A t ű z v é s z													összes értéke o. é.	
		oka					által okozott kár									
		napja	gyújtogatás	gondatlanság vagy hanyagság	villámcsapás	ismeretlen	leégett				belevezett emberek	elégett házi állatok	az elégett gabonatakaromány, házi és gazdasági szerek, ingó vagyon stb. minősége (neve) és mennyisége	frt	kr	
							házak	gazdas épületek	egészben	részben						egészben
1	Abauj megye	95	19	19	3	54	199	136	174	56	5	46	—	183,739	51	
	Kassa sz. k. város	24	—	8	1	15	3	5	9	—	—	—	—	24,244	—	
	Összesen	119	19	27	4	69	202	141	183	56	5	46	—	207,983	95	
2	Alsó-Fehér megye	61	12	20	—	29	109	38	101	23	8	13	—	60,807	50	
	Abrudbánya kiv. mezőváros	1	—	—	—	1	—	4	—	1	—	—	—	570	—	
	Gyula-Fehérvár sz. kir. város	2	—	—	—	2	—	—	1	1	—	—	—	8,081	35	
	Vizakna kiv. mezőváros	1	—	—	—	1	—	—	1	—	—	—	—	150	—	
	Összesen	65	12	20	—	33	109	42	103	25	8	13	—	69,608	85	
3	Arad megye	130	30	31	5	64	68	17	71	5	—	36	—	99,805	84	
	Arad sz. k. város	18	1	8	—	9	9	4	5	—	—	—	—	35,062	—	
	Összesen	148	31	39	5	73	77	21	76	5	—	36	—	134,867	84	
4	Aranyos szék	12	6	2	1	3	16	3	21	1	—	1	—	14,845	70	
5	Árva megye	20	1	3	—	16	258	15	642	—	2	69	—	315,566	90	
6	Bács megye	120	30	24	1	65	59	12	37	10	6	210	—	246,262	06	
	Baja város	3	—	—	—	3	2	1	—	—	4	1	—	1,800	—	
	Szabadka sz. k. város	13	2	3	1	7	6	1	—	—	—	—	—	9,300	—	
	Ujvidék sz. k. város	8	—	—	—	8	4	2	2	—	—	—	—	2,304	—	
	Zombor sz. k. város	12	2	7	1	2	3	2	3	3	—	—	—	9,131	—	
	Összesen	156	34	34	3	85	74	18	42	13	10	211	—	268,797	06	

Az elégett tárgyak		A kár enyhítésére				A községben létező tűzkár elleni intézkedések																A megkárosult községek száma	
közül biztosítva volt érték	fejében a biztosító intézetek által fizetett kártérítés	az állam által nyújtott segély		mágán könyörületesség		intézkedések				eszközök													
		frt	kr	frt	kr	frt	kr	frt	kr	kölcsonos biztosítási vállalatok	tűzoltó-társulatok	éji- és tűzőrök	szekér-kezi-fecskendők	hágcsó	csáklya és horog	viztartó-kád	vizhordó	cseber és kupa	mentőzsák és ponyva	más szerszámok	villámhárítók		
73,489	70	23,337	65	—	—	180	—	—	—	94	40	789	2,149	2,377	187	398	562	167	—	1	62		
16,918	—	9,898	—	—	—	—	—	—	—	1	3	4	1	10	7	7	1	226	1	1	7	1	
90,407	70	33,233	65	—	—	180	—	—	—	1	97	44	790	2,159	2,584	194	399	788	168	1	8	63	
15,541	—	6,010	24	—	—	452	11	—	—	1	44	10	100	42	95	51	38	83	2	—	—	52	
—	—	—	—	—	—	—	—	—	—	—	2	1	6	4	2	—	—	28	—	—	—	1	
250	—	35	50	—	—	—	—	—	—	—	1	6	4	1	6	3	1	1	32	1	1	3	1
—	—	—	—	—	—	—	—	—	—	—	1	3	12	—	9	—	4	85	—	—	—	1	
15,791	—	6,045	74	—	—	452	11	—	—	2	53	18	119	52	109	52	43	228	3	1	3	55	
23,459	60	20,371	90	—	—	905	12	—	—	1	189	63	65	49	128	45	63	150	—	—	22	58	
29,720	—	18,585	34	—	—	162	—	—	—	8	2	12	13	5	21	10	7	10	184	2	52	2	1
53,179	60	38,957	24	—	—	1,067	12	8	3	201	76	70	70	138	52	73	334	2	52	24	59		
493	10	352	—	—	—	200	—	—	—	26	4	9	—	34	—	9	2	—	—	—	8		
41,452	38	21,805	83	2,541	30	860	49	—	—	1	46	14	—	225	1,660	1	—	316	—	—	15		
205,323	—	92,442	45	600	—	319	—	17	3	244	119	154	168	253	96	108	336	57	8	10	64		
1,400	—	—	—	—	—	—	—	—	—	1	—	4	1	14	8	4	10	30	40	—	—	1	
2,860	—	1,881	35	—	—	140	62	20	—	82	11	2	—	6	5	3	23	—	—	—	1		
1,187	—	1,187	—	—	—	—	—	—	—	2	—	7	4	2	4	4	4	90	2	—	—	1	
900	—	900	—	—	—	—	—	—	—	1	5	6	3	14	12	5	9	36	2	84	1	1	
211,670	—	96,410	80	600	—	459	62	37	7	331	147	164	198	283	114	134	510	101	92	11	68		

Folyó szám	A törvényhatóság neve	A t ű z v é s z													összes értéke o. é. frt kr	
		oka					által okozott kár									
		napja	gyújtogatás	gondatlanság vagy hanyagság	villámcsapás	ismeretlen	leégett				belevesztett emberek	elégett házi állatok	az elégett gabonatakaromány, házi és gazdasági szerek, ingó vagyon stb. minősége (neve) és mennyisége	száma		
							házak	gazdas. épületek	egészen	részben						
		frt	kr	frt	kr	frt	kr	frt	kr	frt	kr	frt	kr			
7	Baranya megye	21	4	2	1	14	23	3	29	2	1	9	—	20,419	32	
	Pécs sz. k. város	4	—	—	—	4	1	—	6	—	—	—	—	3,100	—	
	Összesen	25	4	2	1	18	24	3	35	2	1	9	—	23,519	32	
8	Bars megye	40	14	2	2	22	106	15	134	9	1	587	—	119,435	70	
	Körmöczbánya sz. k. város	2	—	—	—	2	5	4	15	—	1	16	—	5,423	10	
	Ujbánya sz. k. város	1	1	—	—	—	—	1	—	1	—	—	—	600	—	
	Összesen	43	15	2	2	24	111	20	149	10	2	603	—	125,458	80	
9	Békés megye	26	1	4	1	20	20	5	6	1	—	92	—	28,536	06	
10	Belső-Szolnok megye	44	14	15	3	12	53	13	45	14	—	10	—	23,874	27	
	Deés kiv. mezőváros	8	—	1	—	7	1	5	—	2	—	—	—	1,558	02 1/2	
	Szamosujvár sz. kir. v.	—	—	—	—	—	—	—	—	—	—	—	—	—	—	
	Összesen	52	14	16	3	19	54	18	45	16	—	10	—	20,432	29 1/2	
11	Bereg megye	54	32	9	—	13	68	5	87	2	1	17	—	124,213	50	
12	Besztercze vidék	6	1	—	3	2	11	—	24	1	—	8	—	37,798	—	
	Besztercze sz. k. város	3	1	—	—	2	5	—	8	—	—	2	—	10,700	—	
	Összesen	9	2	—	3	4	16	—	32	1	—	10	—	48,498	—	
13	Bihar megye	156	39	39	3	75	120	9	142	6	2	1,221	—	96,576	51	
	Debreczen sz. k. város	9	—	—	—	9	5	5	4	—	—	—	—	4,544	92	
	Nagyvárad sz. k. város	9	1	3	—	5	13	1	5	—	—	3	—	18,225	—	
	Összesen	174	40	42	3	89	138	15	151	6	2	1,224	—	119,346	45	

Az elégett tárgyak		A kár enyhítésére		A községben létező tüzkár elleni																A megkárosult községek száma
				intézkedések				eszközök												
közül biztosítva volt érték	fejében a biztosító intézetek által fizetett kártérítés	az állam	magán könyörületesség	közönös biztosítási vállalatok	tűzoltó-társulatok	éji- és tűzőrők	szekér-	kézi-	fecskendők	hágcsó	csáklya és horog	viztartó-kád	vizhordó	cseber és kupa	mentőzsák és ponyva	más szerszámok	villámhárítók			
																		frt	kr	frt
1,050	—	—	—	—	—	25	9	9	3	17	4	10	25	—	—	3	17			
2,150	1,415	—	—	—	1	—	7	3	—	16	24	—	40	—	—	—	1			
3,200	1,415	—	—	—	1	25	16	12	3	33	28	10	65	—	—	3	18			
28,842	24,186	50	—	—	1	77	25	21	49	87	120	17	120	—	—	4	33			
1,400	1,400	—	—	139	—	10	3	3	46	30	—	—	80	—	—	—	1			
—	—	—	—	25	—	4	3	1	30	30	20	2	60	—	—	—	1			
30,242	25,586	50	—	164	—	1	91	31	25	125	147	140	19	260	—	—	4	35		
13,290	8,850	65	—	1,712	50	11	1	73	61	9	22	83	19	38	67	—	3	10	11	
1,129	267	—	—	245	06	1	—	143	4	31	73	78	14	125	74	3	9	—	38	
285	225	—	—	—	—	—	—	16	3	2	1	8	—	2	—	—	—	—	1	1
—	—	—	—	—	—	—	—	—	—	—	—	—	—	—	—	—	—	—	—	—
1,414	492	—	—	245	06	1	—	159	7	33	74	86	14	127	74	3	9	1	39	
9,791	5,294	14	—	160	—	—	—	46	11	32	154	134	23	29	94	8	34	—	32	
400	400	—	—	399	05	—	—	17	—	14	6	15	10	—	17	—	—	—	6	
3,800	2,700	—	—	37	24	—	—	17	5	30	34	34	—	—	300	—	—	1	1	
4,200	3,100	—	—	436	29	—	—	34	5	44	40	49	10	—	317	—	—	1	7	
11,603	3,523	—	—	120	—	—	1	111	58	57	57	177	12	40	116	—	4	1	101	
4,961	2,127	41	—	—	—	12	1	46	11	2	25	26	—	23	55	—	—	5	1	
4,430	—	—	—	—	—	15	2	45	13	2	19	12	15	15	15	—	38	8	1	
20,994	5,650	41	—	120	—	27	4	202	82	61	101	215	27	78	186	—	42	14	103	

Folyó szám	A törvényhatóság neve	A t ű z v é s z													összes értéke o. é.	
		oka					által okozott kár							száma	frt	kr
		napja	gyújtogatás	gondatlanság vagy hanyagság	villámcsapás	ismeretlen	leégett				beleveszett emberek	elégett házi állatok	az elégett gabonatakaromány, házi és gazdasági szerek, ingó vagyon stb. minősége (neve) és mennyisége			
							egészben	részben	egészben	részben						
14	Borsod megye	138	19	26	1	92	449	18	599	9	3	553	—	257,875	25	
15	Brassó vidék	29	2	—	—	27	1	4	128	34	1	7	—	39,548	20	
	Brassó sz. kir. város	7	—	—	—	7	1	—	17	—	—	7	—	8,790	—	
	Összesen	36	2	—	—	34	2	4	145	34	1	14	—	48,338	20	
16	Csanád megye	24	2	5	—	17	9	—	15	—	—	32	—	33,037	—	
17	Csik szék	33	2	7	7	17	236	52	684	6	5	119	—	449,138	28	
	Csikszereida kiv. mezőváros	—	—	—	—	—	—	—	—	—	—	—	—	—	—	
	Összesen	33	2	7	7	17	236	52	684	6	5	119	—	449,138	28	
18	Csongrád megye	23	3	10	1	9	12	2	10	1	—	32	—	15,801	50	
	Hódmező-Vásárhely város	15	—	3	1	11	4	2	6	3	—	—	—	4,133	85	
	Szeged sz. kir. város	21	—	—	—	21	1	9	3	6	1	—	—	11,470	—	
	Összesen	59	3	13	2	41	17	13	19	10	1	32	—	31,405	35	
19	Doboka megye	27	12	3	—	12	68	4	167	2	—	34	—	61,609	10	
	Szék kiv. mezőváros	1	—	—	1	—	1	—	—	—	—	—	—	130	—	
	Összesen	28	12	3	1	12	69	4	167	2	—	34	—	61,739	10	
20	Esztergom megye	9	—	2	1	6	128	1	99	—	—	54	—	91,464	64	
	Esztergom sz. kir. város	1	—	—	—	1	—	—	—	—	—	—	—	1,200	—	
	Összesen	10	—	2	1	7	128	1	99	—	—	54	—	92,664	64	
21	Fehér megye	45	10	7	2	26	54	4	29	2	—	37	—	61,629	16	
	Székes-Fehérvár sz. kir. város	5	—	3	1	1	1	1	—	1	—	—	—	2,390	00	
	Összesen	50	10	10	3	27	55	5	29	3	—	37	—	64,019	16	

Az elégett tárgyak		A kár enyhítésére				A községben létező tűzkár elleni intézkedések													A megkárosult községek száma		
közül biztosítva volt érték	fejében a biztosító intézetek által fizetett kártérítés	az állam		magan környezetesség		intézkedések			eszközök												
		által nyújtott segély				közönség biztositási vállalatok	tűzoltó-társulatok	éji- és tűzőőrök	szekér- kézi-	fecskendők	hőgcső	csáklya és horog	viztartó-kád	vizhordó	cseber és kupa	mentőszák és ponyva	más szerszámok	villámhárítók			
frt	kr	frt	kr	frt	kr															s	z
35,817	47	17,981	—	—	2,006	36	—	2	162	23	59	440	485	22	349	231	2	—	7	57	
17,070	—	14,556	70	—	33	14	1	—	48	18	21	59	84	26	18	12	—	—	—	14	
1,630	—	1,630	—	—	—	—	—	—	1	60	5	2	4	4	1	18	28	1	—	2	1
18,700	—	16,186	70	—	33	14	1	1	108	23	23	63	88	27	36	40	1	—	2	15	
7,070	—	3,995	—	—	—	—	—	—	1	68	11	8	8	—	1	16	10	—	—	3	10
31,876	13	20,548	53	200	1,807	60	—	1	57	6	91	25	117	42	8	80	—	20	1	23	
—	—	—	—	—	—	—	—	—	—	—	—	—	—	—	—	—	—	—	—	—	—
31,876	13	20,548	53	200	1,807	60	—	1	57	6	91	25	117	42	8	80	—	20	1	23	
4,340	—	966	—	—	60	—	—	1	77	22	61	8	29	2	19	120	—	12	5	8	
1,400	—	965	—	—	1	—	—	1	31	15	16	—	6	—	8	53	—	—	4	1	
14,200	—	14,200	—	—	—	—	—	—	—	17	4	15	49	7	12	185	3	—	—	1	
19,940	—	16,131	—	—	61	—	—	2	108	54	81	23	84	9	39	358	3	12	9	10	
6,596	—	5,410	—	—	150	—	—	2	56	11	25	100	114	50	90	328	—	5	1	23	
—	—	—	—	—	—	—	—	—	6	1	1	4	3	—	—	12	—	—	—	1	
6,596	—	5,410	—	—	150	—	—	2	62	12	26	104	117	50	90	340	—	5	1	24	
23,550	95	16,473	16	250	2,016	82	—	—	27	7	1	4	15	2	5	—	6	—	3	7	
—	—	—	—	—	—	—	—	—	1	6	5	1	30	30	10	10	70	2	40	2	1
23,550	95	16,473	16	250	2,016	82	—	1	33	12	2	34	45	12	15	70	8	40	5	8	
7,770	—	677	40	—	107	90	13	—	71	51	23	22	90	48	81	44	17	15	15	35	
3,800	—	1,921	—	—	—	—	—	1	6	5	—	3	25	—	16	25	2	—	—	1	
11,570	—	2,598	40	—	107	90	13	1	77	56	23	25	115	48	97	69	19	15	15	36	

Folyó szám	A törvényhatóság neve	A t ű z v é s z													Összes értéke o. é. frt kr	
		oka					által okozott kár									
		napja	gyújtogatás	gondatlanság vagy hanyagság	villámcsapás	ismeretlen	leégett				beleveszett emberek	elégett házi állatok	az elégett gabonatakaromány, házi és gazdasági szerek, ingó vagyon stb. minősége (neve) és mennyisége			
							házak	gazdas. épületek	egészben	részben				egészben		
száma																
22	Felső-Fehér megye . . .	18	6	2	—	10	60	13	38	115	—	24	—	53,900	43	
23	Fogaras vidék . . .	11	—	4	1	6	35	—	52	—	—	25	—	28,305	—	
	Fogaras kiv. mezőváros . .	2	—	—	—	2	—	1	—	1	—	—	—	1,100	—	
	Összesen . . .	13	4	—	1	8	35	1	52	1	—	25	—	29,405	—	
24	Gömör megye . . .	44	2	10	—	32	182	25	309	25	5	534	—	313,355	22	
25	Győr megye . . .	32	2	4	2	24	37	2	27	—	—	112	—	47,952	45	
	Győr sz. kir. város . . .	6	1	2	—	3	6	1	—	—	—	—	—	72,165	—	
	Összesen . . .	38	3	6	2	27	43	3	27	—	—	112	—	120,117	45	
26	Hajdu kerület . . .	46	16	10	—	20	16	5	26	2	—	68	—	50,524	60	
27	Három szék . . .	43	8	3	—	32	8	8	124	4	1	62	—	45,796	30	
	Bereczk kiv. mezőváros . .	—	—	—	—	—	—	—	—	—	—	—	—	—	—	
	Illyefalva kiv. mezőváros .	1	—	—	—	1	—	—	—	—	—	—	—	100	—	
	Kézdi-Vásárhely kiv. m.város	1	—	—	—	1	—	—	1	—	—	3	—	2,000	—	
	Sepsi-Sz.-György kiv. m.város	3	—	—	—	3	—	1	1	—	—	—	—	4,150	—	
	Összesen . . .	48	8	3	—	37	8	9	126	4	1	65	—	52,046	30	
28	Heves megye . . .	83	10	10	5	58	228	41	74	10	—	30	—	297,699	65	
29	Hont megye . . .	50	10	4	2	34	207	3	238	6	3	390	—	190,346	35	
	Bakabánya sz. kir. város . .	4	1	2	—	1	—	5	2	—	—	4	—	3,905	—	
	Selmec és Béalabánya sz. k. v.	1	—	—	—	1	—	—	1	—	—	—	—	1,970	—	
	Összesen . . .	55	11	6	2	36	207	8	241	6	3	394	—	196,221	35	

Az elégett tárgyak		A kár enyhítésére				A községben létező tüzkár elleni													A megkárosult községek száma			
közül biztosítva volt érték frt kr		fejében a biztosító intézetek által fizetett kártérítés frt kr		az állam által nyújtott segély frt kr		magán könyörületesség frt kr		intézkedések			eszközök											
								közcsönös biztosítási vállalatok	tűzoltó-társulatok	éjji- és tűzőrők	fecskendők	hágcsó	csáklya és horog	viztartó-kád	vízfordó	cseber és kupa	mentőzsák és ponyva	más számszámok		villámhárítók		
s	z	á	m	a																		
4,547	—	1,625	—	26	27	232	—	—	—	28	1	9	2	10	11	5	—	10	—	—	11	
2,680	—	274	—	—	—	—	—	—	—	22	—	9	22	16	9	3	20	—	—	—	11	
2,050	—	1,000	—	—	—	—	11	—	13	3	12	13	26	4	13	60	—	—	—	—	1	
4,730	—	1,274	—	—	—	—	11	—	35	3	21	35	42	13	16	80	—	—	—	—	12	
25,018	—	17,382	83	—	—	6,301	89	—	1	82	37	24	52	66	8	35	166	1	6	1	35	
19,540	10	12,808	60	—	—	—	—	—	1	58	17	3	8	44	4	6	106	—	—	1	22	
85,260	—	29,972	—	—	—	—	—	—	1	8	11	—	8	7	6	7	180	2	3	7	1	
104,800	10	42,780	60	—	—	—	—	—	2	66	28	3	16	51	10	13	286	2	3	8	23	
5,200	—	2,640	57	—	—	—	6	1	131	19	3	3	12	3	8	12	—	3	4	6	6	
5,693	—	1,552	33	—	—	—	—	—	96	23	70	6	183	3	—	32	—	—	—	—	35	
—	—	—	—	—	—	—	—	—	—	—	—	—	—	—	—	—	—	—	—	—	—	
—	—	—	—	—	—	—	—	—	—	2	1	4	2	4	4	2	6	—	—	—	1	
2,000	—	2,000	—	—	—	—	—	—	—	4	3	10	—	—	—	—	—	—	—	—	1	
2,664	—	1,400	—	—	—	—	—	—	1	9	2	15	2	4	—	2	—	—	8	—	1	
10,357	—	4,952	33	—	—	—	—	—	1	111	29	99	10	191	7	4	38	—	8	—	38	
138,077	29	78,725	59	500	—	1,594	53	25	2	188	80	44	98	176	103	109	278	19	—	7	49	
34,892	—	10,654	60	—	—	680	40	—	—	57	22	8	530	486	341	333	540	73	—	7	41	
400	—	231	15	—	—	60	70	—	—	6	2	1	1	1	1	1	1	—	—	—	1	
1,970	—	1,445	07	—	—	—	—	—	1	7	9	7	18	15	28	8	145	1	—	—	1	
37,262	—	12,330	82	—	—	741	10	—	—	1	70	33	16	549	502	370	342	686	74	—	7	43

Folyó szám	A törvényhatóság neve	A t ű z v é s z														összes értéke o. é.	
		oka				által okozott kár											
		napja	gyújtogatás	gondatlanság vagy hanyagság	villámcsapás	ismeretlen	leégett				belevezett emberek	elégett házi állatok	az elégett gabonatakar- mány, házi és gazdasági szerek, ingó vagyon stb. minősége (ne- ve) és meny- nyisége	száma	frt	kr	
							házak		gazdas. épületek								
							egészben	részben	egészben	részben							
30	Hunyad megye	21	—	8	1	12	108	5	97	—	1	13	—	58,134	35		
	Hátszeg kiv. mezőváros	—	—	—	—	—	—	—	—	—	—	—	—	—	—		
	Vajda-Hunyad kiv. mezőváros	—	—	—	—	—	—	—	—	—	—	—	—	—	—		
	Összesen	21	—	8	1	12	108	5	97	—	1	13	—	58,134	35		
31	Jászkún kerület	47	7	14	2	24	23	—	32	2	—	124	—	28,194	90		
32	Kolozs megye	77	38	18	—	21	78	6	78	13	—	36	—	45,092	72		
	Kolozsvár sz. kir. város	9	1	8	—	—	9	3	19	5	—	1	—	29,279	44		
	Kolozs kiv. mezőváros	1	—	1	—	—	—	1	—	—	—	—	—	160	—		
	Összesen	87	39	27	—	21	87	10	97	18	—	37	—	74,532	16		
33	Komárom megye	28	7	4	1	16	26	3	31	1	—	129	—	46,208	32		
	Komárom sz. kir. város	7	—	—	—	7	11	—	—	—	—	—	—	4,761	50		
	Összesen	35	7	4	1	23	37	3	31	1	—	129	—	50,969	82		
34	Kőhalom szék	2	—	—	—	2	—	—	14	—	—	—	—	3,978	75		
35	Kővár vidék	11	3	3	3	2	16	1	33	3	—	2	—	8,528	60		
36	Közép-Szolnok	79	48	13	3	15	95	16	170	2	—	12	—	44,590	54		
	Zilah sz. kir. város	—	—	—	—	—	—	—	—	—	—	—	—	—	—		
	Összesen	79	48	13	3	15	95	16	170	2	—	12	—	44,590	54		

Az elégett tárgyak		A kár enyhítésére				A községben létező tüzkár elleni														A megkárosult községek száma				
közül biztosítva volt érték		fejében a biztosító intézetek által fizetett kártérítés		az állam által nyújtott segély		intézkedések		eszközök																
						közvetlen		közvetlen		közvetlen		közvetlen		közvetlen		közvetlen		közvetlen			közvetlen		közvetlen	
frt	kr	frt	kr	frt	kr	frt	kr	frt	kr	frt	kr	frt	kr	frt	kr	frt	kr	frt	kr		frt	kr	frt	kr
3,500	—	2,600	—	—	—	7	20	—	—	17	—	2	6	12	23	3	3	28	5		—	—	—	—
—	—	—	—	—	—	—	—	—	—	—	—	—	—	—	—	—	—	—	—	—	—	—	—	—
—	—	—	—	—	—	—	—	—	—	—	—	—	—	—	—	—	—	—	—	—	—	—	—	—
3,500	—	2,600	—	—	—	7	20	—	—	17	—	2	6	12	23	3	3	28	5	—	—	—	—	21
7,710	—	1,880	79	—	—	141	17	—	—	79	34	2	4	47	—	25	34	—	—	5	15	—	—	—
1,297	—	340	—	1,090	—	531	10	—	1	161	6	56	188	160	84	52	551	4	—	1	58	—	—	—
15,335	—	9,291	85	—	—	5	—	1	22	1	—	31	27	6	1	60	2	70	2	1	—	—	—	—
—	—	—	—	—	—	70	—	—	—	10	1	5	—	5	1	—	—	—	—	—	—	—	—	—
16,632	—	9,631	85	1,090	—	606	10	—	2	193	8	61	219	192	91	54	611	6	70	3	60	—	—	—
12,853	80	3,163	80	—	—	—	—	29	—	26	23	3	12	12	12	11	10	11	10	1	21	—	—	—
6,524	—	4,818	50	—	—	—	—	12	1	16	6	29	20	20	14	9	60	—	28	6	1	—	—	—
19,377	80	7,982	30	—	—	—	—	41	1	42	29	32	32	32	26	20	70	11	38	7	22	—	—	—
1,983	—	709	71	90	—	—	—	2	—	4	—	—	6	—	—	8	—	—	—	—	1	—	—	—
—	—	—	—	—	—	42	37	—	—	10	—	—	26	24	22	8	21	—	19	—	11	—	—	—
9,805	—	2,403	25	—	—	10	20	—	2	58	11	13	24	27	13	29	29	—	—	—	44	—	—	—
—	—	—	—	—	—	—	—	—	—	—	—	—	—	—	—	—	—	—	—	—	—	—	—	—
9,805	—	2,403	25	—	—	10	20	—	2	58	11	13	24	27	13	29	29	—	—	—	44	—	—	—

Folyó szám	A törvényhatóság neve	A t ű z v é s z													összes értéke o. é.	
		oka					által okozott kár									
		napja	gyűjtöttség	gondatlanság vagy hanyagság	villámcsapás	ismeretlen	egészben	részben	leégett		beleveszett emberek	elégett házi állatok	az elégett gabonatakaromány, házi és gazdasági szerek, ingó vagyon stb. minősége (neve) és mennyisége	száma	frt	kr
									házak	gazdas. épületek						
37	Krassó megye	52	23	12	1	16	17	4	28	5	—	3	—	25,560	50	
	Fehértemplom város . . .	1	1	—	—	—	—	—	1	—	—	—	—	6,000	—	
	Összesen	53	24	12	1	16	17	4	28	6	—	3	—	31,560	50	
38	Kraszna megye	18	1	2	2	13	14	—	11	—	1	6	—	4,070	00	
39	Küküllő megye	31	6	6	1	18	110	10	239	3	4	23	—	126,585	50	
	Erzsébetváros sz. kir. város.	1	—	—	—	1	—	—	—	—	—	—	—	350	—	
	Összesen	32	6	6	1	19	110	10	239	3	4	23	—	126,935	50	
40	Liptó megye	26	—	1	1	24	168	27	401	5	2	229	—	253,843	06	
41	Marmaros megye	10	1	2	1	6	5	3	7	—	—	1	—	2,608	55	
42	Maros-Szék	43	5	13	—	25	18	19	26	8	—	7	—	9,211	64	
	Maros-Vásárhely sz. k. város	6	—	—	—	6	3	—	3	—	—	—	—	1,600	00	
	Összesen	49	5	13	—	31	21	19	29	8	—	7	—	10,811	64	
43	Medgyes szék	4	1	—	—	3	—	4	54	2	—	—	—	19,473	75	
	Medgyes sz. kir. város	1	—	—	—	1	—	—	—	1	—	—	—	60	—	
	Összesen	5	1	—	—	4	—	4	54	3	—	—	—	19,533	75	
44	Moson megye	18	1	1	—	16	22	8	53	46	—	2	—	117,118	10	
45	Nagysink szék	4	—	—	—	4	—	—	19	—	—	—	—	3,200	—	
46	Naszód vidék	15	—	—	—	15	8	1	28	1	—	—	—	13,752	18	
47	Nógrád megye	33	5	2	1	25	656	12	747	7	4	227	—	363,514	16	
48	Nyitra megye	110	4	8	2	96	532	24	390	4	2	60	—	403,338	92	
	Szokolca sz. kir. város . . .	—	—	—	—	—	—	—	—	—	—	—	—	—	—	
	Összesen	110	4	8	2	96	532	24	390	4	2	60	—	403,338	92	

Az elégett tárgyak		A kár enyhítésére				A községben létező tűzkár elleni														A megkárosult községek száma					
közül biztosítva volt érték		fejében a biztosító intézetek által fizetett kárterítés		az állam által nyújtott segély		magán könyörületesség		intézkedések		eszközök															
								közönség biztosítási vállalatok		szekér-kézi		hágszó		csáklya és horog		viztartó-kád		vizezhető			cseber és kupa		mentőszék és ponyva		más szárazmunkák
frt	kr	frt	kr	frt	kr	frt	kr	frt	kr	sz	z	á	m	a	sz	z	á	m	a		sz	z	á	m	a
4,348	—	185	—	—	—	75	75	—	1	187	22	45	24	74	23	36	55	8	3		—	—	—	—	—
5,000	—	2,593	—	—	—	—	—	—	—	—	4	2	4	10	1	6	80	—	13	4	—	—	—	—	1
9,348	—	2,758	—	—	—	75	75	—	1	187	26	47	28	84	24	42	135	8	16	4	—	—	—	—	43
—	—	—	—	—	—	8	—	—	1	47	7	33	6	54	—	3	50	—	—	—	—	—	—	—	17
11,243	81	9,657	75	—	—	—	—	—	—	31	—	25	11	39	10	—	12	—	—	—	—	—	—	—	23
—	—	—	—	—	—	—	—	—	—	6	4	10	6	—	6	2	40	—	—	—	—	—	—	—	1
11,243	81	9,657	75	—	—	—	—	—	—	37	4	5	17	39	16	2	52	—	—	—	—	—	—	—	24
61,889	—	48,549	—	—	—	313	13	—	1	42	20	4	198	171	21	41	98	—	1	—	—	—	—	—	21
550	—	—	—	—	—	—	—	—	—	10	2	8	—	10	—	—	5	—	—	—	—	—	—	—	7
2,483	27	1,401	76	—	—	—	—	—	—	4	55	7	58	58	120	33	8	46	—	—	—	—	—	—	31
924	01	924	01	—	—	20	—	—	—	32	9	4	—	4	2	4	18	—	—	—	—	—	—	—	1
3,407	28	2,325	77	—	—	20	—	—	—	4	87	16	62	58	124	35	12	64	—	—	—	—	—	—	32
800	—	277	—	—	—	212	72	—	—	7	—	10	4	16	1	—	—	—	—	—	—	—	—	—	4
—	—	—	—	—	—	—	—	—	—	—	—	—	—	—	—	—	—	—	—	—	—	—	—	—	1
800	—	277	—	—	—	212	72	—	—	7	—	10	4	16	1	—	—	—	—	—	—	—	—	—	5
58,920	—	47,672	—	—	—	60	—	—	—	57	19	12	51	67	43	35	71	1	3	1	—	—	—	—	15
—	—	—	—	—	—	1,094	—	—	—	8	—	—	8	8	8	—	—	—	—	—	—	—	—	—	4
300	—	240	—	—	—	113	—	—	—	20	—	15	52	41	9	4	22	—	—	—	—	—	—	—	11
56,897	—	29,042	87	150	—	1,135	—	—	—	2	51	4	12	7	15	3	6	11	2	2	2	2	2	2	28
102,448	—	7,985	—	—	—	40	—	—	—	1	5	93	65	26	1,346	1,019	103	247	1,073	94	2	2	2	2	85
102,448	—	7,985	—	—	—	40	—	—	—	1	5	93	65	26	1,346	1,019	103	247	1,073	94	2	2	2	2	85

Folyó szám	A törvényhatóság neve	A t ű z v é s z																
		oka					által okozott kár										Összes értéke o. é.	
		napja	gyújtogatás	gondatlanság vagy hanyagság	villámcsapás	ismeretlen	egészben	részben	egészben	részben	belevesztett emberek	elégett házi állatok	az elégett gabonatakaromány, házi és gazdasági szerek, ingó vagyon stb. minősége (neve) és mennyisége	száma	frt	kr		
																	házak	gazdas. épületek
49	Pest megye	86	5	15	5	61	135	13	89	14	1	79	—	102,296	92			
	Budapest sz. kir. főváros	219	—	—	—	219*)	13	20	14	—	—	—	—	46,359	99			
	Kecskemét sz. kir. város	4	—	2	—	2	1	2	—	—	—	—	—	1,395	—			
	Összesen	309	5	17	5	282	149	35	103	14	1	79	—	150,051	91			
50	Pozsony megye	57	1	1	1	54	352	3	149	36	1	37	—	182,253	38			
	Bazin sz. kir. város	4	—	—	—	4	3	5	—	—	—	—	—	6,885	—			
	Modor sz. kir. város	5	—	—	—	5	2	6	1	—	—	—	—	3,355	—			
	Nagy-Szombat sz. kir. város	7	—	1	—	6	1	2	4	—	—	—	—	18,565	—			
	Pozsony sz. kir. város	5	—	—	—	5	—	4	—	1	—	—	—	75,199	76			
	Szent-György sz. kir. város	1	—	—	—	1	—	1	—	—	—	—	—	140	—			
	Összesen	79	1	2	1	75	358	21	154	37	1	37	—	286,398	09			
51	Sáros megye	114	8	4	—	102	278	76	386	75	1	143	—	258,716	35			
	Bártfa sz. kir. város	1	—	—	—	1	—	—	1	—	—	—	—	36	—			
	Eperjes sz. kir. város	9	—	—	—	9	7	—	2	—	—	—	—	7,664	—			
	Kis-Szeben sz. kir. város	3	2	—	—	1	8	4	9	3	—	—	—	5,367	29			
	Összesen	127	10	4	—	113	293	80	398	78	1	143	—	271,783	55			
52	Segesvár szék	1	1	—	—	—	—	—	2	—	—	13	—	1,932	37			
	Segesvár sz. kir. város	—	—	—	—	—	—	—	—	—	—	—	—	—	—			
	Összesen	1	1	—	—	—	—	—	2	—	—	13	—	1,932	37			

*) nem volt részletezve.

Az elégett tárgyak		A kár enyhítésére				A községben létező tüzkár elleni															
közül listosítva volt érték	fejében a biztosító intézetek által fizetett kártérítés	az állam		magán könyörületesség		intézkedések		eszközök												A megkárosult községek száma	
		által nyújtott segély	frt	kr	frt	kr	kölcsonós biztosítási vállalatok	tűzoltó-társulatok	éji- és tűzőrők	fecskendők	hágosó	csáklya és horog	viztartó-kád	vizhordó	cseber és kupa	mentőzsák és ponyva	más szerszámok	villámhárítók			
frt	kr	frt	kr	frt	kr	frt	kr	s	z	á	m	a	s	z	á	m	a	frt	kr		
56,768	—	15,309	16	—	—	830	69	—	1	165	59	26	90	139	22	34	168	—	23	13	43
626,654	—	36,357	62	—	—	—	—	—	1	97	23	9	51	16	7	16	213	2	—	6	1
183	63	183	—	—	—	—	—	—	1	6	6	—	8	12	1	4	36	3	—	6	1
683,605	63	51,849	78	—	—	830	69	—	3	268	88	35	149	167	30	54	417	5	23	25	45
59,114	—	29,190	90	—	—	300	—	16	2	87	44	14	170	308	100	79	125	1	—	3	50
4,900	—	—	—	—	—	—	—	—	1	12	4	3	5	6	8	8	—	—	—	—	1
2,342	—	2,269	—	—	—	—	—	—	—	12	3	1	7	24	4	4	4	24	—	—	1
15,704	—	14,626	—	—	—	—	—	—	—	1	20	6	1	10	20	8	8	100	2	—	1
240,632	—	71,156	—	—	—	—	—	—	1	—	17	—	30	28	14	30	140	1	60	—	1
121	—	113	—	—	—	—	—	—	—	5	5	3	21	27	16	6	100	—	—	1	1
322,813	—	117,354	90	—	—	300	—	16	5	136	79	22	243	413	150	135	469	28	60	5	55
82,875	20	44,109	57	—	—	—	—	—	—	106	2	2	3,154	4,227	1,686	1,816	4,801	1,186	644	—	92
100	—	84	80	—	—	—	—	—	—	12	4	4	32	12	10	8	80	—	—	—	1
6,900	—	4,446	51	—	—	—	—	—	—	4	4	—	6	4	10	10	50	—	—	—	1
4,767	20	3,217	—	—	—	—	—	—	—	8	3	—	20	7	—	4	24	—	40	—	1
94,642	40	51,857	88	—	—	—	—	—	—	130	13	6	3,212	4,250	1,706	1,838	4,935	1,186	684	—	95
—	—	—	—	—	—	—	—	—	—	1	1	2	—	4	—	2	—	—	—	—	1
—	—	—	—	—	—	—	—	—	—	—	—	—	—	—	—	—	—	—	—	—	—
—	—	—	—	—	—	—	—	—	—	1	1	2	—	4	—	2	—	—	—	—	1

Folyó szám	A t ű z v é s z														összes értéke o. á. frt kr	
	oka					által okozott kár										
	napja	gyújtogatás	gondatlanság vagy hanyagság	villámcsapás	ismeretlen	egészben	részben	leégett		belevesztett emberek	elégett házi állatok	az elégett gabonatakaromány, házi és gazdasági szerek, ingó vagyon stb. minősége (neve) és mennyisége				
								házak	gazdas. épületek							
száma																
53	Somogy megye	69	15	5	7	42	58	6	88	1	—	50	—	82,200	15	
54	Sopron megye	39	2	2	1	34	290	5	331	5	—	2,608	—	284,405	79	
	Kis-Márton sz. kir. város	—	—	—	—	—	—	—	—	—	—	—	—	—	—	
	Ruszt sz. kir. város	—	—	—	—	—	—	—	—	—	—	—	—	—	—	
	Sopron sz. kir. város	2	—	—	—	2	—	2	—	—	—	—	—	290	—	
	Összesen	41	2	2	1	36	290	7	331	5	—	2,608	—	284,695	79	
55	Szabolcs megye	94	13	10	6	65	194	15	264	12	1	86	—	249,207	82	
56	Szászsebes szék	1	—	—	—	1	—	—	—	1	—	—	—	200	—	
	Szászsebes sz. kir. város	—	—	—	—	—	—	—	—	—	—	—	—	—	—	
	Összesen	1	—	—	—	1	—	—	—	1	—	—	—	200	—	
57	Szászváros szék	—	—	—	—	—	—	—	—	—	—	—	—	—	—	
	Szászváros sz. kir. város	—	—	—	—	—	—	—	—	—	—	—	—	—	—	
	Összesen	—	—	—	—	—	—	—	—	—	—	—	—	—	—	
58	Szathmár megye	76	12	17	3	44	148	19	137	72	5	17	—	164,740	24	
	Felső-Bánya sz. kir. város	3	—	2	—	1	1	—	—	3	—	2	—	1,550	—	
	Nagy-Bánya sz. kir. város	4	—	—	2	2	—	5	3	—	—	1	—	2,860	10	
	Szathmár-Némethi sz. kir. v.	6	—	4	—	2	—	4	3	—	—	—	—	3,444	—	
	Összesen	89	12	23	5	49	149	28	143	75	5	20	—	172,594	34	
59	Szeben szék	14	5	4	—	5	17	7	96	3	—	8	—	37,019	40	
	Nagy-Szeben sz. kir. város	7	—	—	—	7	—	2	—	3	—	—	—	2,305	—	
	Összesen	21	5	4	—	12	17	9	96	6	—	8	—	39,324	40	

Az elégett tárgyak				A kár enyhítésére				A községben létező tűzkár elleni intézkedések												A megkárosult községek száma		
közül biztosítva volt érték		fejében a biztosító intézetek által fizetett kártérítés		az állam		magán könyörületesség		közönség		eszközök												
frt	kr	frt	kr	frt	kr	frt	kr	közönség	tűzoltó-társulatok	éji- és tűzőrők	szekér-	kézi-	fecskendők	hégcsó	csáklya és horog	viztartó-kád	vizhordó	cseber és kupa	mentőszák és ponyva		más szerszámok	villámhárítók
14,735	90	1,730	56	—	—	—	—	8	1	106	37	10	48	340	122	40	131	8	30	15	48	
59,625	40	41,278	60	—	—	4,975	25	—	—	65	29	8	36	113	11	6	153	—	—	—	31	
290	—	290	—	—	—	—	—	—	—	1	6	11	18	22	40	13	332	3	272	—	1	
59,915	40	41,568	60	—	—	4,975	25	—	—	1	65	35	19	54	135	51	19	485	3	272	—	32
44,001	65	29,205	—	200	—	2,700	98	—	—	1	97	60	57	86	166	144	18	158	84	20	—	62
—	—	—	—	—	—	—	—	—	—	2	2	—	6	3	—	—	—	—	—	—	—	1
—	—	—	—	—	—	—	—	—	—	—	—	—	—	—	—	—	—	—	—	—	—	—
—	—	—	—	—	—	—	—	—	—	—	—	—	—	—	—	—	—	—	—	—	—	—
33,714	50	15,873	95	—	—	596	25	—	—	138	42	61	263	85	106	159	308	393	1	2	54	
1,100	—	936	52	—	—	—	—	—	—	26	3	4	12	5	20	1	20	—	—	1	1	
8,203	19	1,444	29	—	—	—	—	—	—	9	5	6	12	40	20	12	40	—	40	2	1	
457	—	257	—	—	—	—	—	—	—	20	4	—	—	10	5	—	80	—	—	—	1	
43,474	69	18,511	76	—	—	596	25	—	—	193	54	71	287	140	151	172	448	393	41	5	57	
2,880	—	2,158	—	—	—	—	—	—	—	39	5	23	5	59	—	1	—	—	—	3	11	
1,000	—	—	—	—	—	—	—	—	—	1	1	1	1	1	1	1	1	1	1	1	1	
3,880	—	2,158	—	—	—	—	—	—	—	1	40	6	24	6	60	1	2	1	1	1	4	12

Folyó szám	A t ű z v é s z														összes értéke o. é.	
	oka					által okozott kár										
	napja	gyújtogatás	gondatlanság vagy hanyagság	villámcsapás	ismeretlen	leégett				belevesztett emberek	elégett házi állatok	az elégett gabonatakaromány, házi és gazdasági szerek, ingó vagyon stb. minősége (neve) és mennyisége	száma	frt	kr	
						egészben	részben	egészben	részben							házak
	A törvényhatóság neve														frt	kr
60	Szepes megye	21	9	1	2	9	163	6	246	—	4	65	—	144,814	13	
	Göllniczbánya sz. kir. város	—	—	—	—	—	—	—	—	—	—	—	—	—	—	
	Késmárk sz. kir. város	—	—	—	—	—	—	—	—	—	—	—	—	—	—	
	Lőcse sz. k. város	1	—	—	—	1	1	—	—	—	—	—	—	100	—	
	Összesen	22	9	1	2	10	164	6	246	—	4	65	—	144,914	13	
61	Szepesi XVI. város	11	2	1	2	6	16	3	67	9	—	19	—	44,314	60	
62	Szerdahelv szék	1	—	—	—	1	1	—	16	—	—	—	—	2,826	—	
63	Szörény megye	11	1	2	—	8	13	1	19	2	1	21	—	9,139	70	
	Karánsebes város	—	—	—	—	—	—	—	—	—	—	—	—	—	—	
	Összesen	11	1	2	—	8	13	1	19	2	1	21	—	9,139	70	
64	Temes megye	107	41	34	1	31	61	33	82	15	1	42	—	190,441	76	
	Temesvár sz. kir. város	14	—	2	—	12	6	5	1	—	1	—	—	54,810	—	
	Versecz sz. k. város	12	—	—	—	12	—	—	3	—	—	—	—	1,476	—	
	Összesen	133	41	36	1	55	67	38	86	15	2	42	—	246,727	76	
65	Tolna megye	59	1	2	2	54	116	18	32	3	3	8	—	115,671	32	
66	Torda megye	36	13	4	1	18	185	1	377	2	3	112	—	363,456	40	
	Szászrégen kiv. mezőváros	1	—	—	—	1	—	1	—	1	—	—	—	930	—	
	Torda kiv. nemes város	9	—	9	—	—	—	8	2	2	—	—	—	5,399	—	
	Összesen	46	13	13	1	19	185	10	379	5	3	112	—	369,785	40	

Az elégett tárgyak		A kár enyhítésére		A községben létező tűzkár elleni														A megkárosult községek száma					
közül biztosítva volt érték		fejében a biztosító intézetek által fizetett kártérítés		intézkedések		eszközök																	
				által nyújtott segély		szekér- kézi- fecskendők		hágszó		csáklya és horog		viztartó-kád		vizhordó		cseber és kupa			mentőszák és ponyva		más szármok		villámhárítók
frt	kr	frt	kr	frt	kr	frt	kr	s	n	á	m	a	s	n	á	m	a		s	n	á	m	a
29,673	—	6,910	—	—	—	42	—	—	—	28	7	1	11	11	11	9	23		—	—	—	—	—
—	—	—	—	—	—	—	—	—	—	—	—	—	—	—	—	—	—	—	—	—	—	—	—
—	—	—	—	—	—	—	—	—	—	—	—	—	—	—	—	—	—	—	—	—	—	—	—
—	—	—	—	—	—	—	—	—	—	4	2	4	4	10	4	2	14	—	—	—	—	1	1
29,673	—	6,910	—	—	—	42	—	—	—	32	9	5	15	21	15	11	37	—	—	—	—	1	20
21,734	—	15,569	70	—	—	42	—	—	2	63	19	18	61	51	35	22	132	120	—	—	—	2	5
—	—	—	—	—	—	66	83	—	—	4	1	—	—	3	—	—	—	—	—	—	—	—	1
1,000	—	716	—	—	—	157	01	—	—	71	1	—	—	—	—	—	—	—	—	—	—	—	10
—	—	—	—	—	—	—	—	—	—	—	—	—	—	—	—	—	—	—	—	—	—	—	—
1,000	—	716	—	—	—	157	01	—	—	71	1	—	—	—	—	—	—	—	—	—	—	—	10
99,790	—	27,408	75	—	—	815	12	—	—	328	40	61	57	121	28	54	53	5	5	2	—	—	68
127,701	—	41,646	20	—	—	—	—	—	—	2	9	5	6	11	3	7	84	2	80	—	—	—	1
—	—	—	—	—	—	—	—	—	—	1	8	2	6	4	4	2	10	12	1	—	—	3	1
227,491	—	69,054	95	—	—	815	12	—	—	3	345	47	67	67	136	33	71	149	8	85	5	—	70
69,261	41	27,999	81	—	—	124	—	—	—	3	67	53	23	108	155	31	39	280	29	42	8	—	27
22,878	70	1,950	—	—	—	10,746	20	—	—	92	14	30	26	66	36	7	30	—	1	—	—	—	23
—	—	—	—	—	—	—	—	—	—	1	12	6	20	7	6	50	2	10	21	—	—	1	1
2,250	—	1,065	60	—	—	—	—	—	—	1	12	5	60	15	20	—	2	—	1	—	—	6	1
25,128	70	3,015	60	—	—	10,746	20	—	—	2	116	25	110	48	92	86	11	40	22	1	7	—	25

Folyó szám	A törvényhatóság neve	A t ű z v é s z													összes értéke o. é.			
		oka					által okozott kár											
		napja	gyújtogatás	gondatlanság vagy hanyagság	villámcsapás	ismeretlen	egészben	részben	egészben	részben	belevezett emberek	elégett házi állatok	az elégett gabonatakaromány, házi és gazdasági szerek, ingó vagyon stb. minősége (neve) és mennyisége	száma	frt	kr		
																	leégett	
																	házak	gazdas. épületek
67	Torna megye	10	3	3	1	3	33	5	7	10	—	2	—	28,842	66			
68	Torontál megye	52	15	15	1	21	73	8	64	2	—	43	—	98,783	—			
	Pancsova város	4	—	—	—	4	1	—	1	—	—	—	—	6,915	—			
	Összesen	56	15	15	1	25	74	8	65	2	—	43	—	105,598	—			
69	Nagy-Kikindai kerület	11	1	3	—	7	12	—	5	—	—	—	—	5,537	43			
70	Trencsén megye	66	11	2	1	52	210	19	250	11	2	209	—	190,431	65			
	Trencsén sz. k. város	4	2	1	—	1	—	3	2	—	—	—	—	4,176	—			
	Összesen	70	13	3	1	53	210	22	252	11	2	209	—	194,607	65			
71	Turócz megye	12	2	—	—	10	6	4	33	5	—	1	—	14,726	38			
72	Udvarhely szék	17	3	4	1	9	12	15	42	7	—	46	—	36,462	80			
	Oláhfalú kiv. mezőváros	—	—	—	—	—	—	—	—	—	—	—	—	—	—			
	Székely-Udvarhely kiv. mváros	2	1	—	—	1	5	1	—	—	—	—	—	820	—			
	Összesen	19	4	4	1	10	17	16	42	7	—	46	—	37,282	80			
73	Ugocsa megye	53	15	5	—	33	69	9	105	2	—	11	—	27,275	—			
74	Ujgyház szék	3	—	—	—	3	2	—	18	—	—	—	—	3,494	—			
75	Ung megye	59	20	27	—	12	172	31	149	7	5	215	—	167,659	80			
76	Vas megye	90	10	15	4	61	381	19	222	24	5	147	—	329,559	75			
	Kőszeg sz. k. város	1	—	1	—	—	—	—	—	3	—	4	—	2,060	—			
	Összesen	91	10	16	4	61	381	19	222	27	5	151	—	331,619	75			

Az elégett tárgyak		A kár enyhítésére		A községben létező tűzkár elleni														A megkárosult községek száma				
közül biztosítva volt érték	fejében a biztosító intézetek által fizetett kártérítés	az állam	magán könyörületesség	intézkedések				eszközök														
				kölcsönös biztosítási vállalatok	tűzoltó-társulatok	éji- és tűzőrők	szekér-	kézi-	fecskendők	hágcsó	esáklya és horog	viztartó-kád	vizhordó	cseber és kupa	mentőzsák és ponyva	más szárazanyagok	villámhárítók					
frt	kr	frt	kr	frt	kr	frt	kr	s	z	é	m	a	s	z	é	m	a					
4,462	82	3,470	—	—	—	64	50	—	—	11	6	—	612	617	—	3	460		—	—	—	10
7,095	—	3,640	—	—	—	1,560	80	—	—	135	26	13	12	71	11	39	79	12	2	4	38	
4,843	—	3,824	—	—	—	—	—	—	—	1	1	6	—	4	20	4	8	100	1	2	8	1
11,938	—	7,464	—	—	—	1,560	80	—	—	1	136	32	13	16	91	15	47	179	13	4	12	39
400	—	300	—	—	—	—	—	—	—	11	8	—	5	7	7	11	23	—	—	—	5	
67,401	75	30,754	—	—	—	—	—	—	—	121	15	25	103	142	15	28	18	—	—	—	54	
3,438	—	1,230	—	—	—	—	—	—	—	1	12	5	—	20	30	10	6	90	2	—	1	
70,839	75	31,984	—	—	—	—	—	—	—	1	133	20	25	123	172	25	34	108	2	—	55	
4,340	—	—	—	—	—	—	—	—	—	17	8	7	792	670	8	118	1,022	—	—	—	9	
11,130	—	—	—	—	—	140	64	—	—	—	5	30	52	69	14	—	118	—	9	—	15	
2,950	—	810	—	—	—	—	—	—	—	12	2	4	4	4	—	1	—	—	—	—	1	
14,080	—	810	—	—	—	140	64	—	—	12	7	34	56	73	14	1	118	—	9	—	16	
9,550	—	4,457	94	—	—	—	—	—	—	82	10	126	3,479	3,776	1,605	109	506	—	—	—	26	
280	—	—	—	211	—	—	—	—	—	3	5	—	10	7	—	—	—	—	—	—	3	
30,065	96	18,753	86	—	—	250	20	—	—	40	7	3	497	591	87	189	1,113	—	—	—	47	
85,206	—	42,909	—	—	—	1,426	42	3	3	196	45	10	44	141	26	29	65	2	—	12	75	
1,500	—	1,452	75	—	—	—	—	—	—	1	10	5	1	30	4	4	5	60	1	—	3	1
86,706	—	44,361	75	—	—	1,426	42	3	4	206	50	11	74	145	30	34	125	3	—	15	76	

Folyó szám		A törvényhatóság neve		A t ű z v é s z																összes értéke o. é.	
				oka				által okozott kár													
				napja	gyújtogatás	gondatlanság vagy hanyagság	villáncsapás	ismeretlen	leégett				belevesztett emberek	elégett házi állatok	az elégett gabonatakaromány, házi és gazdasági szerek, ingó vagyon stb. minősége (neve) és mennyisége	száma	frt	kr			
									egészben	részben	egészben	részben							házak		
77	Veszprém megye . . .	56	6	4	4	42	267	2	207	13	1	633	—	231,042	45						
78	Zala megye	61	10	9	3	39	366	4	307	1	4	63	—	261,040	—						
79	Zaránd megye	11	4	3	1	3	15	—	13	—	1	14	—	5,324	30						
80	Zemplén megye	207	25	18	1	163	432	139	487	139	5	391	—	373,607	23						
81	Zólyom megye	10	1	—	1	8	22	39	54	4	—	30	—	54,222	01						
	Besztercebánya sz. k. v. .	—	—	—	—	—	—	—	—	—	—	—	—	—	—						
	Breznóbánya sz. kir. város	3	1	—	—	2	131	—	50	1	3	128	—	210,529	—						
	Karpona sz. kir. város .	—	—	—	—	—	—	—	—	—	—	—	—	—	—						
	Lübbánya sz. kir. város	2	—	—	—	2	—	2	—	—	—	—	—	260	—						
	Zólyom sz. kir. város .	1	—	—	—	1	—	—	6	—	—	—	—	16,000	—						
	Összesen	16	2	—	1	13	153	41	110	5	3	158	—	281,011	01						
	Országos főösszeg .	4,130	734	661	121	2,614	9,102	1,232	11,148	966	112	10,581	—	9,817,772	961/2						

Az elégett tárgyak		A kár enyhítésére		A községben létező tűzkár elleni intézkedések																A megkárosult községek száma	
				intézkedések				eszközök													
közül biztosítva volt érték	fejében a biztosító intézetek által fizetett kárterítés	az állam		magán könyörületesség		közönség biztosítási vállalatok	tűzoltó-társulatok	éji- és tűztorók	fecskendők		hágesó	csáklya és horog	viztartó-kád	vizhordó	cseber és kupa	mentőzsák és ponyva	más szerszámok	villámhárítók			
		által nyújtott segély	száma	száma	száma				száma	száma									száma	száma	
frt	kr	frt	kr	frt	kr	frt	kr	frt	kr	száma	száma	száma	száma	száma	száma	száma	száma	száma			
22,727	—	7,423	—	—	—	1,829	06	28	2	134	61	54	49	172	39	58	125	8	164	4	44
30,283	75	25,134	48	—	—	1,036	09	—	3	99	43	6	51	116	106	6	11	—	—	1	51
1,910	—	545	—	—	—	—	—	—	—	7	1	4	22	56	1	—	94	—	—	—	9
152,637	75	114,105	25	—	—	478	—	1	145	44	735	7,903	6,722	530	3,968	8,956	241	3,123	7	125	
11,945	—	9,499	16	—	—	666	90	—	—	18	6	1	10	9	—	10	—	—	—	1	9
45,184	—	43,347	—	—	—	4,310	—	—	—	19	5	—	11	9	5	4	136	—	—	2	1
108	—	108	—	—	—	—	—	—	—	4	4	2	16	41	—	—	—	—	—	—	1
4,800	—	3,600	—	—	—	—	—	—	—	13	3	—	—	—	—	2	—	—	—	—	1
62,037	—	56,554	16	—	—	4,976	90	—	—	54	18	3	37	59	5	16	136	—	—	3	12
3,499,361	92	1,434,790	30	5,858	57	58,150	11	240	92	6,644	2,038	3,774	24,919	28,861	6,854	9,714	29,030	2,705	5,056	296	2,468


TARTALOM.

	Lap
1. Az államterület kiterjedése	3
2. A Szent-István korona országainak politikai felosztása és lakhelyei	5
3. Magyarország árva- és gondnoksági ügye 1872-ben	8
4. Nyilvános himlőoltás Magyarországon az 1873-dik évben és az oltás körül felmerült költségek	124
5. Az általános beteg-forgalom az 1873-ik évben	144
6. Az általános beteg-forgalom az 1874-ik évben	148
7. Emberi járványok 1874-ben	115
8. A hatósági állatorvosok száma a terület nagyságához és a hasznos házi állatok számához arányítva	154
9. Magyarország gyógyfürdői és ásványos vizei 1874-ben	172
10. A magyarországi tűzkárok 1873-ben	178
11. A magyarországi tűzkárok 1874-ben	200

MAGYAR
STATISTIKAI ÉVKÖNYV

SZERKESZTI ÉS KIADJA

AZ ORSZÁGOS MAGYAR KIR. STATISTIKAI HIVATAL.



NEGYEDIK ÉVFOLYAM.

II. FÜZET.

BUDAPEST, 1876.

NYOMATOTT AZ ATHENA EUM IRODALMI ÉS NYOMDAI E-TÁRSULAT NYOMDÁJÁBAN.

A »hivatalos statisztikai közlemények« beszüntetése óta egyedül az évkönyvben tétetnek közzé a hivatalos statistika eredményei. Minthogy ennek megjelenését eddig részben a munkának nagy terjedelme miatt huzamos időt igénylő nyomtatás, részben pedig egyik vagy másik tárgynak késő lezárhatása hátráltatta, az évkönyv ezentúl füzetenként fog kiadatni. Ez által létesíthető lesz a korábban elkészülő tárgyak rögtöni közlése, valamint az évkönyv különböző részeinek egyidejű nyomtatása s így az egésznek korábbi megjelenése is. A jelen IV. évfolyam tartalma következőleg fog megoszolni:

- I. Füzet. Államterület, politikai felosztás, közigazgatási és közegészségügyi adatok.
- II. » A népesedési mozgalom.
- III. » Mezőgazdaság és állattenyésztés.
- IV. » A bányászat.
- V » Kereskedelmi forgalom és piaczi árak.
- VI. » A hitelintézetek.
- VII. » Közlekedés.
- VIII. » Igaszságszolgáltatás.
- IX. » Állami pénzügy. — Hadsereg.

A füzetek külön lapszámozással jelennek meg; minden lapon a füzet száma is ki van tüntetve római számjeggyel

II.

NÉPESEDÉSI MOZGALOM

1874-dik évre.

a. A népesedési mozgalom.

Az összes népesedési mozgalom Magyarország-Erdélyben 1874-ben vallásfelekezetek szerint.

Folyó szám	Vallásfelekezet	Házasság kötött		Született		Meghalt	
		1874.		1874.		1874.	
		Összesen	ezek közül vegyes	fiú	leány	finemű	nőnemű
1	Római katolikus	66,948	2,728	149,993	144,169	146,092	132,350
2	Görög katolikus	17,571	1,471	30,174	28,365	34,684	31,268
3	Görög keleti	20,517	812	39,070	36,573	46,242	42,545
4	Ágostai hitvallásu, evangélikus	11,974	1,280	22,325	21,086	21,174	19,434
5	Helvét hitvallásu, evangélikus	21,604	1,964	39,999	37,782	44,235	39,844
6	Unitarius	584	154	987	920	901	896
7	Izraelita	4,520	—	11,150	9,871	6,527	5,536
	Összesen	143,718	8,409	293,678	278,766	299,855	271,873

b. A házasságok törvényhatóságoként 1874-dik évben.

Folyó szám	M e g y e	Házasság kötöttetett		Folyó szám	M e g y e	Házasság kötöttetett	
		1874.				1874.	
		Összesen	ezek közül vegyes			Összesen	ezek közül vegyes
1	Abaúj	1,789	175	44	Mosony	773	6
2	Alsó-Fehér	2,148	287	45	Nagy-Sink szék	222	6
3	Arad	3,841	235	46	Naszód vidék	485	24
4	Aranyos szék	221	38	47	Nógrád	2,055	103
5	Árva	843	9	48	Nyitra	3,447	45
6	Bács	7,442	143	49	Pest	8,098	766
7	Baranya	3,093	54	50	Pozsony	3,203	95
8	Bars	1,423	27	51	Sáros	1,895	64
9	Békés	2,660	175	52	Segesvár szék	240	6
10	Belső-Szolnok	1,152	101	53	Somogy	2,973	125
11	Bereg	1,654	85	54	Sopron	2,201	51
12	Besztercze vidék	299	14	55	Szabolcs	3,180	402
13	Bihar	6,109	442	56	Szászsebes szék	224	15
14	Borsod	2,265	224	57	Szászváros szék	285	33
15	Brassó vidék	847	81	58	Szathmár	3,110	197
16	Csanád	1,374	109	59	Szeben szék	801	107
17	Csik szék	1,002	17	60	Szepes és a XVI. szepesi város	1,924	83
18	Csongrád	2,236	88	61	Szerdahely szék	222	10
19	Doboka	1,005	93	62	Szörény	587	17
20	Esztergom	757	23	63	Temes	5,337	165
21	Fehér	1,897	128	64	Tolna	2,225	92
22	Felső-Fehér	717	77	65	Torda	1,803	279
23	Fogaras vidék	699	89	66	Torna	209	17
24	Gömör	1,860	145	67	Torontál és a Nagy-Kikindai kerület	6,079	104
25	Győr	1,094	76	68	Trencsén	2,544	35
26	Hajdú kerület	761	38	69	Turócs	471	59
27	Háromszék	1,047	156	70	Udvarhelyszék	920	106
28	Heves	3,381	115	71	Ugocsa	680	30
29	Hont	1,128	46	72	Ujgyház szék	109	14
30	Hunyad	1,636	170	73	Ung	1,319	81
31	Jászkún kerület	2,156	79	74	Vas	3,232	104
32	Kolozs	2,139	255	75	Veszprém	1,859	134
33	Komárom	1,399	82	76	Zala	3,769	56
34	Kóhalom szék	235	8	77	Zaránd	539	8
35	Kővár vidék	395	19	78	Zemplén	3,105	308
36	Közép-Szolnok	1,154	25	79	Zólyom	1,133	79
37	Krassó	2,772	141				
38	Kraszna	662	27				
39	Küküllő	1,114	187				
40	Liptó	805	48				
41	Mármaros	1,770	38				
42	Maros szék	1,056	160				
43	Medgyes szék	443	54				
					Összesen	143,718	8,409

c. A tiszta s vegyes házasságok számaránya vallásfelekezetek szerint százalékban.

Folyó szám	Vallásfelekezetek	A kötött házasságok közül volt százalékban	
		1874.	
		tiszta	vegyes
1	Római katolikus	95.98	4.07
2	Görög katolikus	91.63	8.37
3	Görög keleti	96.04	3.96
4	Ágostai hitvallású, evangélikus	89.81	10.69
5	Helvét hitvallású, evangélikus	90.91	9.09
6	Unitarius	73.68	26.37
7	Izraelita	100	—
	Összesen	94.15	5.85

d. A születések az egyes törvényhatóságokban nem szerint 1874. évben.

Folyó szám	Született			Folyó szám	Született				
	1874.				1874.				
	fiú	leány	Összesen		fiú	leány	Összesen		
1	Abauj	3,446	3,366	6,812	42	Maros szék	1,867	1,818	3,685
2	Alsó-Fehér	4,101	3,664	7,765	43	Medgyes szék	713	709	1,422
3	Arad	6,463	6,379	12,842	44	Mosony	1,742	1,740	3,482
4	Aranyos szék	423	408	831	45	Nagy-Sink szék	382	372	754
5	Árva	1,569	1,614	3,183	46	Naszód vidék	1,020	914	1,934
6	Bács	14,964	14,397	29,361	47	Nógrád	3,505	3,198	6,703
7	Baranya	5,955	5,674	11,629	48	Nyitra	2,804	3,261	17,065
8	Bars	2,932	2,891	5,823	49	Pest	20,171	19,087	39,258
9	Békés	5,951	5,607	11,558	50	Pozsony	6,984	6,705	13,689
10	Belső-Szolnok	2,284	2,084	4,368	51	Sáros	4,101	3,762	7,863
11	Bereg	3,133	2,978	6,111	52	Segesvár szék	412	453	865
12	Besztercze vidék	366	366	732	53	Somogy	6,873	6,258	13,131
13	Bihar	9,253	8,756	18,009	54	Sopron	5,470	5,018	10,488
14	Borsod	3,968	3,920	7,888	55	Szabolcs	5,809	5,461	11,270
15	Brassó vidék	1,762	1,641	3,403	56	Szászsebes szék	321	310	631
16	Csanád	2,801	2,699	5,500	57	Szászváros szék	366	371	737
17	Csik szék	2,470	2,342	4,812	58	Szathmár	5,272	4,922	10,194
18	Csongrád	4,834	4,535	9,369	59	Szeben szék	1,534	1,501	3,035
19	Doboka	1,816	1,733	3,549	60	Szepes és a XVI. szepesi város	3,542	3,334	6,876
20	Esztergom	1,667	1,590	3,257	61	Szerdahely szék	352	307	659
21	Fehér	4,872	4,682	9,554	62	Szörény	2,102	1,977	4,079
22	Felső-Fehér	1,110	1,020	2,130	63	Temes	9,009	8,681	17,690
33	Fogaras vidék	1,578	1,452	3,030	64	Tolna	5,531	5,092	10,623
24	Gömör	3,135	3,052	6,187	65	Torda	2,847	2,799	5,646
25	Győr	2,604	2,350	4,954	66	Torna	396	355	751
26	Hajdú kerület	1,375	1,388	2,763	67	Torontál és a Nagy-Kikin-dai kerület	13,482	12,786	26,268
27	Háromszék	2,227	2,084	4,311	68	Trencsén	5,683	5,481	11,164
28	Heves	8,035	7,919	15,954	69	Turóc	1,022	928	1,950
29	Hont	1,854	1,895	3,749	70	Udvarhely szék	1,857	1,697	3,554
30	Hunyad	2,937	2,693	5,630	71	Ugocsa	1,456	1,336	2,792
31	Jászkun kerület	5,707	5,388	11,095	72	Ujgyház szék	198	196	394
32	Kolozs	3,577	3,494	7,071	73	Ung	2,371	2,158	4,529
33	Komárom	3,601	3,403	7,004	74	Vas	7,304	6,879	14,183
34	Kóhalom szék	406	340	746	75	Veszprém	4,694	4,497	9,191
35	Kővár vidék	707	714	1,421	76	Zala	7,304	6,923	14,227
36	Közép-Szolnok	1,716	1,640	3,356	77	Zaránd	1,102	1,058	2,160
37	Krassó	5,425	5,207	10,632	78	Zemplén	5,784	5,312	11,096
38	Kraszna	999	901	1,900	79	Zólyom	2,154	2,177	4,331
39	Küküllő	1,605	1,585	3,190		Összesen	293,678	278,766	572,444
40	Liptó	1,670	1,566	3,236					
41	Máramaros	4,844	4,516	9,360					

e). Születések 1874-ben vallásfelekezetek és nem szerint a törvénytelen gyermekek kimutatásával együtt.

Folyó szám	Vallásfelekezet	Született			
		1874.			
		Összesen		ezek közül törvénytelen	
		fiú	leány	fiú	leány
1	Római katolikus	149,993	144,169	11,329	11,185
2	Görög katolikus	30,174	28,365	1,597	1,536
3	Görög keleti	39,070	36,573	2,138	1,914
4	Ágostai hitv. evangl.	22,325	21,086	1,041	1,048
5	Helvét hitvallású, evanglikus	39,999	37,782	2,511	2,459
6	Unitárius	967	920	78	71
7	Izraelita	11,150	9,871	210	167
	Összesen	293,678	278,766	18,904	18,380

f. Születési arány vallásfelekezetek és nem szerint a törvénytelen gyermekek kimutatásával együtt.

Folyó szám	Vallásfelekezet	A szülöttek közül volt			
		1874.			
		fiú	leány	törvényes	törvénytelen
gyermekek					
1	Római katolikus	149,993	144,169	271,648	22,514
2	Görög katolikus	30,174	28,365	55,406	3,133
3	Görög keleti	39,070	36,573	71,591	4,052
4	Ágostai hitvallású evangélikus	22,325	21,086	41,322	2,089
5	Helvét hitvallású evangélikus	39,999	37,782	72,811	4,970
6	Unitarius	967	920	1,738	149
7	Izraelita	11,150	9,871	20,644	377
	Összesen	293,673	278,766	535,160	37,284

g. Az összes és a gyermekhalálozás 1874-ben vallásfelekezetek és nem szerint.

Folyó szám	Vallásfelekezet	Meghalt			
		1874			
		Összesen		ezek közül gyermek 5 évig	
		finemű	nőnemű	finemű	nőnemű
1	Római katolikus	146,092	132,350	76,953	68,342
2	Görög katolikus	34,684	31,268	13,989	11,948
3	Görög keleti	46,242	42,545	19,006	16,901
4	Ágostai hitvallású evangélikus	21,174	19,434	9,792	8,705
5	Helvét hitvallású evangélikus	44,235	39,844	19,417	16,856
6	Unitarius	901	896	382	316
7	Izraelita	6,527	5,536	3,243	2,669
	Összesen	299,855	271,873	142,782	125,737

h. A halálozások az egyes törvényhatóságokban nem szerint 1874-ben

Folyó szám	Meghalt			Folyó szám	Meghalt				
	1874.				1874.				
	finemű	nőnemű	Összesen		finemű	nőnemű	Összesen		
1	Abauj	4,003	3,770	7,773	43	Medgyesszék	819	777	1,596
2	Alsó-Fehér	4,591	4,435	9,026	44	Moson	1,516	1,518	3,034
3	Arad	8,901	8,000	16,901	45	N.-Sink szék	514	493	1,007
4	Aranyos szék	337	316	653	46	Nászód vidék	898	839	1,737
5	Árva	1,104	1,124	2,228	47	Nógrád	4,329	3,820	8,149
6	Bács	14,781	13,592	28,373	48	Nyitra	7,957	7,100	15,057
7	Baranya	6,926	6,238	13,164	49	Pest	19,324	17,012	36,336
8	Bars	2,781	2,513	5,294	50	Pozsony	5,573	4,923	10,496
9	Békés	4,682	4,516	9,198	51	Sáros	2,662	2,416	5,078
10	Belső-Szolnok	2,354	2,211	4,565	52	Segesvárszék	506	462	968
11	Bereg	3,966	3,500	7,466	53	Somogy	7,589	6,902	14,491
12	Besztercze vidék	499	458	957	54	Sopron	4,467	4,135	8,602
13	Bihar	14,316	13,084	27,400	55	Szabolcs	7,210	6,848	14,058
14	Borsod	4,810	4,322	9,132	56	Szászsebes sz.	388	372	760
15	Brassó vidék	1,643	1,472	3,115	57	Szászváros sz.	608	577	1,185
16	Csanád	2,556	2,296	4,852	58	Szatmár	6,206	5,402	11,608
17	Csikszék	1,790	1,708	3,498	59	Szeben szék	1,680	1,592	3,272
18	Csongrád	3,775	3,442	7,217	60	Szepes és a XVI. szepesi város	2,519	2,518	5,037
19	Doboka	2,268	1,974	4,242	61	Szerdahelyszék	484	425	909
20	Esztergom	1,534	1,319	2,853	62	Szörény	1,647	1,521	3,168
21	Fehér	4,412	4,089	8,501	63	Temes	9,652	8,684	18,336
22	Felső-Fehér	986	952	1,938	64	Tolna	5,716	5,311	11,027
23	Fogaras vidék	1,579	1,502	3,081	65	Torda	3,657	3,294	6,951
24	Gömör	3,520	3,124	6,644	66	Torna	450	397	847
25	Győr	2,068	1,878	3,946	67	Torontál és a N.-Kikindai kerület	12,224	10,780	23,004
26	Hajdú kerület	1,251	1,166	2,417	68	Trencsén	4,175	4,040	8,215
27	Háromszék	2,269	2,128	4,397	69	Turóc	691	575	1,266
28	Heves	8,925	7,958	16,883	70	Udvarhelysz.	1,685	1,553	3,238
29	Hont	2,155	1,932	4,087	71	Ugocsa	1,315	1,117	2,432
30	Hunyad	3,980	3,621	7,601	72	Uj-Egyházzs.	207	218	425
31	Jászkún kerület	5,134	4,669	9,803	73	Ung	3,055	2,693	5,748
32	Kolozs	3,716	3,366	7,082	74	Vas	6,682	6,114	12,796
33	Komárom	2,966	2,733	5,699	75	Veszprém	4,467	4,114	8,581
34	Kőhalomszék	433	445	878	76	Zala	8,030	7,049	15,079
35	Kővár vidék	795	617	1,412	77	Zaránd	1,826	1,533	3,359
36	Közép-Szolnok	2,866	2,616	5,482	78	Zemplén	6,504	5,733	12,237
37	Krassó	5,473	4,851	10,324	79	Zólyom	2,003	1,771	3,774
38	Kraszna	1,610	1,367	2,977					
39	Küküllő	1,859	1,790	3,651					
40	Liptó	1,266	1,079	2,345					
41	Máramaros	3,354	3,126	6,474					
42	Maroszlók	2,386	1,952	4,345					
						Főösszeg	299,855	271,873	571,728

i. A halálozás vallásfelekezetek és nem szerint 1000 lélekre és százalékokban számítva.

Folyó szám	Vallásfelekezet	Egyáltalában 1000 meghalt közül volt			
		1874.			
		férfi	nő	fiu	leány
1	Római katolikus	525	475	530	470
2	Görög katolikus	526	474	539	461
3	Görög keleti	521	479	529	471
4	Ágostai hitv. evang.	521	479	529	471
5	Helvét hitv. evang.	526	474	535	465
6	Unitarius	501	499	547	453
7	Izraelita	541	459	549	451
	Összesen	524	476	532	468

i/a. A vallásfelekezetek százalécai az összes meghaltakhoz.

Folyó szám	Vallásfelekezet	Az egyáltalában meghaltak közül volt %-ban		Az 5 éven alóli meghalt gyermekek közül volt %-ban	
		1874.			
		férfi	nő	fiú	leány
1	Római katolikus	48.72	48.68	53.89	54.86
2	Görög katolikus	11.57	11.51	9.80	9.50
3	Görög keleti	15.42	15.65	13.31	13.44
4	Ágostai hitv. evangélikus	7.06	7.15	6.86	6.92
5	Helvét hitv. evangélikus	14.75	14.65	13.60	13.41
6	Unitarius	0.30	0.33	0.27	0.25
7	Izraelita	2.18	2.03	2.27	2.12
	Összesen	100%	100%	100%	100%

k. Az 1874-diki népesedési mozgalom százalékos eredményei az összes lakossághoz (megyék és sz. k. városok együtt) arányosítva.

Folyó szám	Megye	Az 1873-dik évi népmozgalmi adatok alapján kiszámított lélekszám	1 8 7 4.						
			Hány lélekre esik egy házasság?	A kötött házasságok hány %-át képezik a vegyes házasságok?	Hány lélekre esik egy születés?	A születettek hány %-ka származott törvénytelen anyából?	Hány lélekre esik egy halálozás?	Az elhaltak hány %-kát képezik az 1—5 éves koruak?	100 halálesetre hány születés esik?
1	Abauj	162,305	91	9.78	24	8.72	21	51.91	88
2	Alsó-Fehér	220,952	103	13.86	28	6.50	24	38.49	86
3	Arad	281,158	73	6.12	22	6.81	17	44.13	76
4	Aranyos szék	19,456	88	17.19	23	6.74	30	37.52	127
5	Árva	81,850	98	1.07	26	4.15	36	43.40	143
6	Bács	605,199	81	1.92	20	4.16	21	51.99	103
7	Baranya	277,285	90	1.75	24	6.01	21	48.67	88
8	Bars	141,862	100	1.90	24	5.39	27	50.93	110
9	Békés	207,490	78	6.58	18	3.37	23	52.74	126
10	Belső-Szolnok	136,897	119	8.77	31	3.32	30	39.43	96
11	Bereg	156,138	94	5.14	26	6.20	21	42.15	82
12	Beszterceze vid.	25,060	84	4.71	34	5.60	26	35.53	76
13	Bihar	513,450	84	7.24	29	6.39	18	35.67	66
14	Borsod	190,576	84	9.39	24	6.30	21	42.78	86
15	Brassó vidék	84,505	100	9.57	25	6.72	27	51.59	108
16	Csanád	93,996	68	7.93	17	4.64	19	57.42	113
17	Csik szék	109,332	109	1.70	23	7.21	31	52.29	138
18	Csongrád	211,821	95	3.94	23	6.01	29	47.10	130
19	Doboka	104,445	104	9.25	29	4.17	25	37.58	84
20	Esztergom	67,136	89	3.04	21	5.98	24	58.96	114
21	Fehér	204,760	108	6.75	21	5.40	24	57.29	112
22	Felső-Fehér	57,905	81	10.74	27	5.96	30	29.63	110
23	Fogaras vidék	83,827	120	12.73	28	2.94	27	43.69	98
24	Gömör	168,110	90	7.80	27	5.33	25	40.31	93
25	Győr	106,178	97	6.95	21	6.62	27	53.02	126
26	Hajdu kerület	63,148	83	5.00	22	5.88	26	46.83	114
27	Háromszék	111,341	106	14.90	26	10.14	25	47.71	98
28	Heves	331,144	98	3.40	21	5.29	20	53.78	94
29	Hont	112,264	100	4.08	30	5.87	27	42.13	92
30	Hunyad	179,612	110	10.39	32	4.42	24	36.09	74
31	Jászkun kerület	217,973	101	3.66	20	4.87	22	54.40	113
32	Kolozs	184,853	86	11.92	26	6.32	26	39.30	100
33	Komárom	148,148	106	5.86	21	5.41	26	58.71	123
34	Kőhalom szék	20,543	87	3.40	28	5.76	23	37.33	85
35	Kővár vidék	50,869	129	4.81	36	2.60	36	31.46	100
36	Közép-Szolnok	106,943	96	2.17	32	5.51	20	27.34	61

Folyó szám	M e g y e	Az 1873-dik évi népmozgalmi adatok alapján kiszámított lélekszám	1 8 7 4.						
			Hány lélekre esik egy házasság ?	A kötött házasságok hány %-át képezik a vegyes házasságok ?	Hány lélekre esik egy születés ?	A szülöttek hány %-ka származott törvénytelen ágyból ?	Hány lélekre esik egy halálozás ?	Az elhaltak hány %-kát képezik az 1—5 éves korúak ?	100 halálesetre hány születés esik ?
37	Krassó	276,998	100	5.09	26	9.69	27	38.33	103
38	Kraszna	58,905	89	4.08	31	3.84	20	29.66	64
39	Küküllő	92,386	83	16.79	29	6.61	25	37.55	87
40	Liptó	78,965	98	5.96	24	3.80	33	42.77	138
41	Marmaros	221,477	125	2.15	24	6.01	34	47.41	144
42	Maros szék	91,498	87	15.15	25	6.35	21	40.76	85
43	Medgyes szék	38,147	86	12.19	27	5.63	24	33.83	89
44	Moson	77,932	101	0.78	22	6.75	26	60.71	115
45	Nagysink szék	23,458	106	2.70	31	3.71	23	36.15	75
46	Naszód vidék	52,553	108	4.95	27	6.72	30	46.29	111
47	Nógrád	191,430	94	5.06	29	6.58	23	37.49	82
48	Nyitra	370,821	108	1.81	22	5.42	25	58.23	113
49	Pest	776,096	96	9.46	20	13.45	21	55.68	108
50	Pozsony	304,264	95	2.97	21	7.25	29	52.43	130
51	Sáros	174,304	92	3.38	22	4.65	34	47.32	155
52	Segesvár szék	27,281	114	2.50	32	4.98	28	40.29	89
53	Somogy	293,157	98	4.20	22	6.37	20	50.58	91
54	Sopron	240,404	109	2.32	23	7.16	28	54.70	122
55	Szabolcs	257,927	81	12.64	23	6.31	18	40.15	80
56	Szatmár	265,408	85	6.33	26	6.05	23	34.88	88
57	Szászsebes szék	18,754	84	6.70	30	4.60	25	45.39	83
58	Szászváros szék	20,759	73	11.58	28	6.38	17	40.25	62
59	Szeben szék	85,564	107	13.36	28	6.99	26	45.42	83
60	Szepes m. és XVI. szepesi város	173,382	9	4.31	25	5.48	34	53.17	137
61	Szerdahely szék	18,891	80	4.50	29	4.25	21	42.13	72
62	Szőrény	105,190	175	2.90	26	3.48	33	45.04	129
63	Temes	370,827	69	3.09	21	7.34	20	45.72	96
64	Tolna	227,897	109	4.18	22	4.49	21	47.86	96
65	Torda	149,716	82	15.47	27	5.84	22	40.58	81
66	Torna	22,165	103	8.13	30	4.89	26	38.02	89
67	Torontál és N.-Kikindai kerület	535,030	86	1.71	20	4.81	23	48.12	114
68	Trencsén	250,800	98	1.38	22	6.71	31	48.67	136
69	Turóc	45,049	99	12.58	23	4.36	36	47.08	154
70	Údvahely szék	99,293	106	11.52	28	7.60	31	41.48	110
71	Ugocsa	65,949	98	4.41	24	4.30	27	35.73	115
72	Ujgyház szék	12,174	117	12.84	31	7.36	29	33.18	93
73	Ung	128,103	92	6.14	28	4.08	22	44.87	79
74	Vas	345,206	107	3.22	24	10.96	27	50.57	111
75	Veszprém	207,735	117	7.21	23	5.74	24	56.96	107
76	Zala	338,877	92	1.49	24	9.61	22	48.69	94
77	Zaránd	60,191	110	1.48	28	1.80	18	35.34	64
78	Zemplén	282,013	92	9.92	25	4.35	23	41.18	91
79	Zólyom	101,797	90	6.97	24	6.30	27	48.78	115
	Főösszeg	13,417,304	93	5.85	23	6.51	23	46.97	100

1. Az 1874-ki népesedési mozgalom százalékos eredményei a pusztán megyei (szabad királyi városok nélkül) lakossághoz arányosítva.

Folyó szám	M e g y e	Az 1873-dik évi népmozgalmi adatok alapján kiszámított lélekszám	1874.						
			Hány lélekre esik egy házasság ?	A kötött házasságok hány %-át képezik a vegyes házasságok	Hány lélekre esik egy születés	A szülöttek hány %-a származott törvénytelen ágyból ?	Hány lélekre esik egy halálozás ?	Az elhaltak hány %-kát képezik az 1—5 éves korúak	100 halál esetre hány születés esik ?
1	Abauj	141,568	92	9.24	24	7.00	21	52.51	85
2	Alsó-Fehér	199,539	101	11.68	28	5.85	24	38.29	86
3	Arad	250,256	71	4.94	22	5.51	17	44.49	77
4	Aranyos szék	19,456	88	17.19	23	6.74	30	37.32	127
5	Árva	81,850	98	1.07	26	4.15	36	43.40	143
6	Bács	490,034	80	1.45	20	3.99	21	52.94	103
7	Baranya	254,013	88	1.49	24	5.42	21	49.15	88
8	Bars	129,275	98	1.67	24	5.23	27	52.04	110
9	Békés	207,490	78	6.58	18	3.37	23	52.74	126
10	Belső-Szolnok	126,252	118	6.94	31	2.99	30	36.53	97
11	Bereg	156,133	94	5.14	26	6.20	21	42.15	82
12	Besztercze vid.	25,060	84	4.71	34	5.60	26	35.53	76
13	Bihar	442,286	82	5.67	29	5.79	18	34.72	62
14	Borsod	190,576	84	9.89	24	6.30	21	42.78	86
15	Brassó-vidék	84,505	100	9.57	25	6.72	27	51.59	108
16	Csanád	93,996	68	7.93	17	4.64	19	57.42	113
17	Csik-szék	108,057	109	1.71	23	7.16	31	52.39	138
18	Csongrád	90,816	91	4.69	20	5.47	24	56.18	121
19	Doboka	101,256	105	9.33	30	4.19	24	37.73	83
20	Esztergom	58,430	88	3.46	20	5.92	23	58.88	116
21	Fehér	181,761	107	6.33	21	5.11	24	57.80	111
22	Felső-Fehér	57,905	81	10.74	27	5.96	30	39.63	110
23	Fogarás vid.	79,127	121	11.74	28	2.43	27	43.87	99
24	Gömör	168,110	90	7.80	27	5.33	25	40.31	93
25	Győr	86,550	98	5.11	22	6.07	28	54.95	130
26	Hajdukerület	63,144	83	5.00	22	5.83	26	46.83	114
27	Háromszék	96,416	105	14.43	26	10.51	26	48.86	100
28	Heves	331,144	98	3.40	21	5.29	20	53.78	94
29	Hont	94,876	94	3.56	30	5.64	28	42.27	92
30	Hunyad	175,615	112	9.19	32	4.39	24	36.22	74
31	Jászkun-kerület	217,973	101	3.66	20	4.87	22	54.40	113
32	Kolozs	156,782	85	7.44	27	4.53	26	39.52	99
33	Komárom	136,099	106	4.36	21	3.46	26	59.79	124
34	Kőhalom szék	20,543	87	3.40	28	5.76	23	37.33	85
35	Kővár vidék	50,869	129	4.81	36	2.60	36	31.46	100
36	Közép-Szolnok	101,409	91	1.89	32	5.08	20	26.51	61

Folyó szám	M e g y e	Az 1873-dik évi népmozgalmi adatok alapján kiszámított lélekszám	1874						
			Hány lélekre esik egy házasság ?	A kötött házasságok hány %-át képezik a vegyes házasságok	Hány lélekre esik egy születés	A szülöttek hány %-a származott törvénytelen ágyból ?	Hány lélekre esik egy halálozás ?	Az elhaltak hány %-kát képezik az 1—5 éves korúak	100 halálesetre hány születés esik ?
37	Krassó	268,832	99	4.95	26	9.84	27	37.94	102
38	Kraszna	58,905	89	4.08	31	3.84	20	29.86	64
39	Küküllő	89,906	83	16.57	29	6.56	25	37.88	88
40	Liptó	78,965	98	5.96	24	3.80	33	42.77	138
41	Máramaros	221,477	125	2.15	24	6.01	34	47.41	144
42	Maros szék	79,249	83	13.52	24	6.21	22	41.73	91
43	Medgyes szék	38,147	86	12.19	27	5.63	24	33.83	89
44	Moson	77,932	101	0.78	22	6.75	26	60.71	115
45	Nagysink szék	23,458	106	2.70	31	3.71	23	36.15	75
46	Naszód vidék	52,553	108	4.95	27	6.72	30	46.29	111
47	Nógrád	191,430	94	5.06	29	6.58	23	37.49	82
48	Nyitra	365,715	108	1.21	22	5.35	25	58.39	113
49	Pest	470,016	93	6.16	19	5.84	22	58.55	115
50	Pozsony	236,865	95	0.84	21	5.29	30	54.23	141
51	Sáros	155,589	91	2.62	22	3.63	35	47.50	158
52	Segesvár szék	27,281	114	2.50	32	4.98	28	40.29	89
53	Somogy	293,157	98	4.20	22	6.37	20	50.58	91
54	Sopron	215,357	108	0.55	22	6.91	27	55.65	122
55	Szabolcs	257,927	81	12.64	23	6.31	18	40.15	80
56	Szatmár	233,698	84	4.87	26	5.73	22	34.75	86
57	Szászsebes szék	18,754	84	6.70	30	4.60	25	45.39	83
58	Szászváros szék	20,759	73	11.58	28	6.38	17	40.25	62
59	Szeben szék	85,564	107	13.36	28	6.99	26	45.42	93
60	Szepes m. és XVI. szepesi város	157,500	91	3.22	25	4.97	36	53.61	140
61	Szerdahely szék	18,891	85	4.50	29	4.25	21	42.13	72
62	Szőrény	101,836	184	2.35	26	3.88	34	45.53	130
63	Temes	319,441	66	2.32	21	6.19	20	45.68	98
64	Tolna	227,897	102	4.18	22	4.49	21	47.86	96
65	Torda	136,101	84	13.63	26	5.27	21	40.74	81
66	Torna	22,165	106	8.18	30	4.89	26	38.02	89
67	Torontál és N.-Kikindai ker.	518,347	87	1.43	21	4.74	24	48.31	115
68	Trencsén	246,656	98	1.24	22	6.44	31	48.92	137
69	Turóc	45,049	96	12.53	23	4.36	36	47.08	154
70	Udvarhely szék	91,525	109	11.47	29	7.40	31	40.92	108
71	Ugocsa	65,949	97	4.41	24	4.30	27	35.73	115
72	Ujgyház szék	12,174	112	12.84	31	7.36	29	33.18	93
73	Ung	128,103	97	6.14	28	4.08	22	44.87	79
74	Vas	338,225	106	3.02	24	11.04	27	50.71	111
75	Veszpém	207,735	112	7.21	23	5.74	24	56.96	107
76	Zala	338,877	90	1.49	24	9.61	22	48.69	94
77	Zaránd	60,191	112	1.49	28	1.30	18	35.34	64
78	Zemplén	282,013	90	9.92	25	4.35	23	41.18	91
79	Zolyom	70,397	91	4.53	24	6.45	28	48.78	115
	Főösszeg	12,219,795	93	5.15	23	5.71	23	47.12	100

m. Az 1874-diki népesedési mozgalom százalékos eredményei csupán a szab. kir. és kiv. városok lakosságához arányosítva.

Folyó szám	V á r o s o k	Az 1873-dik évi népmozgalmi adatok alapján kiszámított lélekszám	1874.						
			Hány lélekre esik egy házasság ?	A kötött házasságok hány %-kát képezik a vegyes házasságok ?	Hány lélekre esik egy születés ?	A szülöttek hány %-ka származott törvénytelen ágyból	Hány lélekre esik egy halálozás ?	Az elhaltak hány %-kát képezik az 1—5 éves korúak	100 halálesetre hány születés esik ?
1	Abrudbánya	4,115	142	41.31	33	13.60	20	45.81	62
2	Arad	30,902	91	18.34	22	17.52	15	41.56	66
3	Baja	18,007	103	3.45	23	8.51	25	43.79	121
4	Bakabánya	3,339	128	0.00	30	3.54	32	39.41	110
5	Bártfa	5,216	124	7.14	19	10.33	31	44.58	163
6	Bazin	4,369	95	13.04	23	7.98	30	44.90	128
7	Bereck	4,470	81	0.00	22	4.83	31	43.15	142
8	Besztercebánya	11,965	112	14.01	31	7.16	28	41.47	93
9	Breznóbánya	11,754	82	4.17	23	3.18	27	47.96	114
10	Budapest	264,146	104	16.27	21	28.51	20	52.10	96
11	Csikszereida	1,275	128	0.00	21	11.29	30	44.19	144
12	Debreczen	45,690	115	13.78	26	5.53	29	48.49	112
13	Deés	5,672	109	36.54	27	4.74	22	34.62	81
14	Eperjes	10,537	94	14.29	25	14.69	30	44.26	120
15	Erzsébetváros	2,480	89	25.00	38	9.23	25	27.55	66
16	Esztergom	8,706	94	0.00	25	6.00	24	58.94	98
17	Fehértemplom	8,166	130	11.11	24	5.19	31	49.25	13
18	Felső-Bánya	6,014	97	17.74	26	4.83	39	36.86	147
19	Fogaras	4,700	109	27.91	25	10.64	22	41.71	89
20	Göllniczbánya	5,121	85	6.67	22	4.82	18	50.71	81
21	Győr	19,628	92	14.49	20	15.09	22	46.43	109
22	Gyulafehérvár	7,710	133	41.38	30	15.23	34	36.12	113
23	Hátszeg	1,634	54	46.67	26	6.78	21	30.77	76
24	Hódmező-Vásárhely	49,904	82	6.45	23	6.07	32	53.01	137
25	Illyefalva	1,378	125	45.45	36	18.42	21	37.31	57
26	Karánsebes	3,354	99	11.76	23	7.69	25	33.88	106
27	Kassa	20,737	82	13.10	21	18.63	22	47.64	105
28	Kecskemét	41,934	80	8.25	21	9.21	23	48.75	112
29	Késmárk	3,898	108	30.56	24	8.70	29	48.89	119
30	Kézdi-Vásárhely	4,590	118	28.21	26	5.65	22	38.10	84
31	Kis-Márton	2,439	116	0.00	30	7.32	26	31.91	87
32	Kis-Szeben	2,962	135	0.00	21	14.13	27	54.05	127
33	Kolozsvár	2,968	66	4.00	20	13.16	33	31.46	171
34	Kolozsvár	25,103	100	39.68	24	15.53	23	38.72	97
35	Komárom	12,049	104	22.41	25	11.09	27	46.12	106

Folyó szám	Városok	Az 1873-dik évi népszámlalmi adatok alapján kiszámított lélekszám	1874.						
			Hány lélekre esik egy házasság?	A kötött házasságok hány %-át képezik a végyes házasságok?	Hány lélekre esik egy születés?	A szülötték hány %-ka származott törvénytelen ágyból	Hány lélekre esik egy halálozás?	Az elhaltak hány %-át képezik az 1-5 éves korúak	100 halálesetre hány születés esik?
36	Korpona	3,693	103	19.44	37	11.00	31	29.06	85
37	Körmöczbánya	8,262	116	7.04	28	7.93	32	36.43	116
38	Kőszeg	6,981	134	15.38	30	6.41	35	42.08	116
39	Libetbánya	1,903	100	10.53	18	6.60	22	44.32	120
40	Lőcse	6,863	76	13.33	23	14.92	32	50.47	139
41	Maros-Vásárhely	12,249	120	30.00	31	7.50	17	35.88	56
42	Modor	5,155	107	4.17	22	4.29	29	56.00	133
43	Nagybánya	8,660	104	21.69	27	8.20	30	34.47	108
44	Nagy-Enyed	5,601	90	20.97	33	15.38	30	37.10	91
45	Nagy-Szombat	9,797	95	13.59	23	14.32	23	43.68	100
46	Nagy-Várad	25,474	76	24.62	23	8.56	17	37.65	71
47	Oláhfalva	3,477	76	0.00	17	8.46	26	60.90	151
48	Pancsova	16,683	113	12.93	25	7.22	22	42.39	89
49	Pécs	23,272	114	5.39	25	13.20	23	42.91	93
50	Pozsony	44,958	95	11.02	28	19.25	26	46.17	90
51	Ruszt	1,349	104	23.08	31	9.30	36	47.37	113
52	Selmec és Bélabánya	14,049	153	10.87	28	7.88	25	41.71	88
53	Sep.-Sz.-György	4,487	166	29.63	29	11.33	18	44.22	60
54	Sopron	21,259	121	21.02	28	10.12	35	46.41	126
55	Szabadka	55,544	84	1.21	20	2.45	24	50.51	119
56	Szakolca	5,106	100	7.84	23	11.01	28	45.00	121
57	Szamosújvár	4,971	151	24.24	34	10.34	29	36.78	83
58	Szász-Régen	5,391	100	18.70	29	2.72	21	42.69	71
59	Szatmár-Németi	17,036	98	18.39	24	9.65	24	33.76	100
60	Szék	3,189	80	7.50	27	3.39	30	31.78	110
61	Székely-Udvarhely	4,291	116	27.03	21	9.70	22	36.46	107
62	Szék.-Fehérvár	22,999	120	10.42	23	7.85	30	52.18	129
63	Szeged	71,101	113	0.32	26	7.02	37	24.61	141
64	Szent-György	3,120	68	0.00	18	9.25	21	59.21	114
65	Temesvár	30,067	91	15.41	25	24.16	19	42.38	76
66	Torda	8,224	65	37.80	26	17.14	24	36.21	91
67	Trencsén	4,144	112	10.81	24	23.30	23	37.29	99
68	Ujbánya	4,325	140	0.00	24	7.18	26	40.61	110
69	Ujvidék	19,163	104	19.02	26	8.78	21	43.08	83
70	Vajda-Hunyad	2,363	61	30.77	24	5.10	19	31.15	80
71	Versecz	21,319	108	1.01	22	5.09	24	52.16	109
72	Vizakna	3,987	133	26.67	25	6.33	25	44.65	100
73	Zilah	5,534	129	9.30	33	13.53	20	42.36	59
74	Zólyom	2,085	38	25.45	9	7.47	11	48.32	122
75	Zombor	22,448	75	1.66	21	5.25	20	46.64	96
	Főösszeg	1,197,509	99	13.50	23	14.65	23	45.42	100

n. A születési és halálozási különbözet vallásfelekezetek szerint 1874.ben.

Folyó szám	Vallásfelekezet	Született	Meghalt	Születési többlet	Halálozási többlet
1	Római katolikus	294,162	278,442	15,720	—
2	Görög katolikus	58,539	65,952	—	7,413
3	Görög keleti	75,643	88,787	—	13,144
4	Ágostai hitv. evangélikus	43,411	40,608	2,803	—
5	Helvét hitv. evangélikus	77,781	84,079	—	6,298
6	Unitarius	1,887	1,797	90	—
7	Izraelita	21,021	12,063	8,958	—
	Összesen	572,444	571,728	27,571	26,855

o. A születési és halálozási különbözet törvényhatóságokint 1874-ben.

Folyó szám	M e g y e	Született	Meghalt	Születési többlet	Halálozási többlet
1	Abauj	6,812	7,773	—	961
2	Alsó-Fehér	7,765	9,026	—	1,261
3	Arad	12,842	16,901	—	4,059
4	Aranyos szék	831	653	178	—
5	Arva	3,183	2,228	955	—
6	Bács	29,361	28,373	988	—
7	Baranya	11,629	13,164	—	1,535
8	Bars	5,823	5,294	529	—
9	Békés	11,558	9,198	2,360	—
10	Belső-Szolnok	4,368	4,565	—	197
11	Bereg	6,111	7,466	—	1,355
12	Beszterceze vidék	732	957	—	225
13	Bihar	18,009	27,400	—	9,391
14	Borsod	7,888	9,132	—	1,244
15	Brassó vidék	3,403	3,115	288	—
16	Csanád	5,500	4,852	648	—
17	Csik szék	4,812	3,498	1,314	—
18	Csongrád	9,369	7,217	2,152	—
19	Doboka	3,549	4,242	—	693
20	Esztergom	3,257	2,853	404	—
21	Fehér	9,554	8,501	1,053	—
22	Felső-Fehér	2,130	1,938	192	—
23	Fogarasi vidék	3,030	3,081	—	51
24	Gömör	6,187	6,644	—	457
25	Győr	4,954	3,946	1,008	—
26	Hajdú kerület	2,763	2,417	346	—
27	Háromszék	4,311	4,397	—	86
28	Heves	15,954	16,883	—	929
29	Hont	3,749	4,087	—	338
30	Hunyad	5,630	7,601	—	1,971
31	Jászék kerület	11,095	9,803	1,292	—
32	Kolozs	7,071	7,082	—	11
33	Komárom	7,004	5,699	1,305	—
34	Kóhalom szék	746	876	—	130
35	Kővár vidék	1,421	1,412	9	—
36	Közép-Szolnok	3,356	5,482	—	2,126
37	Krassó	10,632	10,324	308	—
38	Kraszna	1,900	2,977	—	1,077
39	Küküllő	3,190	3,651	—	461
40	Liptó	3,236	2,345	891	—
41	Mármaros	9,360	6,474	2,886	—
42	Maros szék	3,685	4,345	—	660
43	Medgyes szék	1,422	1,596	—	174
44	Mosony	3,482	3,034	448	—
45	Nagy-Sink szék	754	1,007	—	253
46	Naszód vidék	1,934	1,737	197	—
47	Nógrád	6,703	8,149	—	1,446
48	Nyitra	17,065	15,057	2,008	—
49	Pest	39,258	36,386	2,922	—

Folyó szám	M e g y e	Született	Meghalt	Születési többlet	Halálozási többlet
50	Pozsony	13,689	10,496	3,193	—
51	Sáros	7,863	5,078	2,785	—
52	Segesvár szék	865	968	—	103
53	Somogy	13,131	14,491	—	1,360
54	Sopron	10,488	8,602	1,886	—
55	Szabolcs	11,270	14,051	—	2,781
56	Szatmár	10,194	11,608	—	1,414
57	Szászsebes szék	631	760	—	129
58	Szászváros szék	737	1,185	—	448
59	Szeben szék	3,035	3,272	—	237
60	Szepes, és a 16 szepesi város	6,876	5,037	1,839	—
61	Szerdahely szék	659	909	—	250
62	Szörény	4,079	3,168	911	—
63	Temes	17,690	18,336	—	646
64	Tolna	10,623	11,027	—	404
65	Torda	5,646	6,951	—	1,305
66	Torna	751	847	—	96
67	Torontál és a Nagy-Kikindai kerület	26,268	23,004	3,264	—
68	Trencsén	11,164	8,215	2,949	—
69	Turóc	1,950	1,266	684	—
70	Udvarhely szék	3,554	3,238	316	—
71	Ugocsa	2,792	2,432	360	—
72	Ujegyház szék	394	425	—	31
73	Ung	4,529	5,748	—	1,219
74	Vas	14,183	12,796	1,387	—
75	Veszprém	9,191	8,581	610	—
76	Zala	14,227	15,079	—	852
77	Zaránd	2,160	3,359	—	1,199
78	Zemplén	11,096	12,237	—	1,141
79	Zólyom	4,331	3,774	557	—
	Főösszeg	572,444	571,728	45,422	44,706

p. A népesség szaporodása és fogyása*) (megyék és a sz. kir. városok együtt) az 1869—70-iki alapján a születés és halálozás közötti különbözet után számítva.

Folyó szám	Megye, kerület, szék, vidék	A megelőző évhez képest mutatkozik										1869-től 1874-ig	
		1870-ben		1871-ben		1872-ben		1873-ban		1874-ben		szaporodás, fogyás	%
		szaporodás, fogyás	%	szaporodás, fogyás	%	szaporodás, fogyás	%	szaporodás, fogyás	%	szaporodás, fogyás	%		
1	Abauj megye	953	0.57	1,865	1.11	306	0.17	7,485	4.40	961	0.59	5,322	3.19
2	Alsó-Fehér megye	1,405	0.61	1,481	0.64	2,531	0.91	3,695	1.64	1,261	0.57	7,563	3.33
3	Arad megye	3,721	1.22	5,934	1.90	6,985	2.28	14,357	4.80	4,059	1.44	27,614	9.06
4	Aranyos szék	58	0.30	161	1.32	119	0.60	324	1.63	178	0.91	46	0.24
5	Árva megye	756	0.92	530	0.64	438	0.50	2,238	2.00	955	1.17	441	0.54
6	Bács megye	9,554	1.50	2,789	0.45	2,108	0.34	14,511	2.34	988	0.16	3,288	0.54
7	Baranya megye	1,893	0.66	1,844	0.64	3,101	3.71	3,169	1.13	1,535	0.51	7,756	2.70
8	Bars megye	1,604	1.17	1,589	1.14	1,237	0.88	241	0.17	529	0.37	5,200	3.79
9	Békés megye	2,966	1.41	1,918	0.90	1,347	0.08	8,470	3.92	2,360	1.14	121	0.06
10	Belső-Szolnok megye	1,109	0.80	222	0.10	378	0.27	2,363	1.70	197	0.14	1,607	1.16
11	Bereg megye	1,605	0.63	1,646	1.02	217	0.13	6,553	4.03	1,355	0.87	4,440	2.79
12	Besztercze vidék	35	0.13	194	0.74	66	0.25	1,002	3.85	225	0.90	1,522	5.77
13	Bihar megye	3,911	0.70	4,601	0.82	10,559	1.90	30,638	5.63	9,391	1.82	51,278	9.23
14	Borsod megye	1,478	0.75	2,318	1.15	1,010	0.50	9,267	4.63	1,244	0.65	5,705	2.92
15	Brassó vidék	723	0.87	472	0.55	309	0.30	89	0.10	288	0.34	1,703	2.05
16	Csanád megye	1,501	1.56	323	0.33	166	0.17	3,509	3.60	648	0.69	1,203	1.26
17	Csik szék	1,337	1.25	1,119	1.03	453	0.41	862	0.78	1,314	1.20	3,361	3.13
18	Csongrád megye	2,259	1.09	2,391	1.14	1,772	0.88	2,186	1.02	2,152	1.02	6,388	3.08
19	Doboka megye	767	0.72	80	0.08	418	0.39	2,254	2.11	693	0.66	2,678	2.52
20	Esztergom megye	684	1.04	732	1.11	692	1.08	278	0.41	404	0.60	2,234	3.42

*) Az egyenest álló számok szaporodást, a dültek pedig fogyást jelentenek.

Folyó szám	Megye, kerület, szék, vidék	A megelőző évhez képest mutatkozik										1869-től 1874-ig	
		1870-ben		1871-ben		1872-ben		1873-ban		1874-ben		szaporodás, fogyás	%
		szaporodás, fogyás	%	szaporodás, fogyás	%	szaporodás, fogyás	%	szaporodás, fogyás	%	szaporodás, fogyás	%		
21	Fehér megye	2,368	1.20	2,812	1.42	2,204	1.09	1,142	0.55	1,053	0.51	9,579	4.88
22	Felső-Fehér megye	552	0.95	11	0.02	132	0.22	603	1.08	192	0.33	20	0.03
23	Fogarasz vidék	992	1.10	462	0.55	45	0.00	524	0.62	51	0.06	924	1.12
24	Gömör megye	1,221	0.70	1,398	0.80	703	0.39	8,650	4.89	457	0.27	5,785	3.34
25	Győr megye	859	0.83	1,556	1.49	1,620	1.52	1,494	1.39	1,008	0.95	3,549	3.42
26	Hajdu kerület	843	1.34	530	0.83	421	0.65	1,560	2.41	346	0.55	580	0.92
27	Háromszék	1,053	0.95	36	0.03	173	0.15	24	0.02	86	0.08	1,200	1.18
28	Heves megye	4,459	1.34	5,498	1.63	3,479	1.01	14,905	4.30	929	0.23	2,398	0.72
29	Hont megye	1,000	0.88	1,355	1.19	814	0.77	3,100	2.77	338	0.30	269	0.24
30	Hunyad megye	1,152	0.60	1,426	0.75	2,224	1.17	6,881	3.68	1,971	1.10	11,350	6.01
31	Jászkun kerület	2,106	0.97	2,997	1.38	774	0.39	3,430	1.55	1,292	0.59	3,739	1.73
32	Kolozs megye	581	0.30	160	0.08	550	0.29	5,344	2.81	11	0.01	5,484	2.88
33	Komárom megye	1,289	0.90	2,205	1.52	1,631	1.11	67	0.04	1,305	0.88	6,363	4.45
34	Kőhalom szék	296	1.38	53	0.24	499	2.30	588	2.78	130	0.63	974	4.55
35	Kővár vidék	356	0.68	181	0.35	298	0.57	752	1.45	9	0.02	866	1.67
36	Közép-Szolnok megye	875	0.77	819	0.71	2,152	1.89	4,600	4.12	2,126	1.99	8,822	7.76
37	Krassó megye	1,024	0.35	3,648	1.22	7,485	2.53	4,431	1.54	308	0.11	14,232	5.50
38	Kraszna megye	448	0.71	189	0.30	1,158	1.84	2,910	4.70	1,077	1.88	4,886	7.79
39	Küküllő megye	271	0.28	259	0.27	846	0.90	1,675	1.78	461	0.50	2,970	3.13
40	Liptó megye	536	0.67	397	0.50	554	0.68	1,795	2.22	891	1.13	583	0.74
41	Máramaros megye	3,321	1.50	457	0.20	459	0.20	3,266	1.50	2,886	1.30	3,857	1.75
42	Maros szék	632	0.68	667	0.72	379	0.40	1,820	1.95	660	0.72	1,560	1.69
43	Medgyes szék	285	0.73	99	0.25	457	1.16	703	1.81	174	0.46	1,148	2.93
44	Mosony megye	533	0.70	1,055	1.38	850	1.10	8	0.01	448	0.57	2,894	3.83
45	Nagy-Sink szék	173	0.72	30	0.12	252	1.05	373	1.56	253	1.08	765	3.19
46	Naszód vidék	395	0.75	280	0.52	122	0.23	932	1.74	197	0.37	62	0.12

Folyó szám	Megye, kerület, szék, vidék	A megelőző évhez képest mutatkozik										1869-től 1874-ig	
		1870-ben		1871-ben		1872-ben		1873-ban		1874-ben		szaporodás, fogyás	
		szaporodás, fogyás	%	szaporodás, fogyás	%	szaporodás, fogyás	%	szaporodás, fogyás	%	szaporodás, fogyás	%	szaporodás, fogyás	%
47	Nógrád megye	1,934	0.97	2,472	1.23	1,560	0.77	12,805	6.26	1,446	0.76	8,285	4.18
48	Nyitra megye	3,792	1.05	4,447	1.21	2,252	0.61	675	0.18	2,008	0.54	11,824	3.28
49	Pest megye	5,658	0.73	5,581	0.71	552	0.07	9,621	1.22	2,922	0.33	3,988	0.51
50	Pozsony megye	2,610	0.87	3,224	1.07	2,571	0.84	1,518	0.49	3,193	1.06	10,080	3.39
51	Sáros megye	2,647	1.51	2,562	1.44	2,728	1.51	8,925	4.87	2,785	1.60	1,797	1.03
52	Segesvár szék	213	0.89	69	0.62	65	0.28	208	0.76	103	0.38	102	0.37
53	Somogy megye	4,181	1.44	1,839	0.60	1,002	0.33	1,416	0.48	1,360	0.46	2,242	0.77
54	Sopron megye	2,846	1.23	3,466	1.49	3,212	1.31	722	0.30	1,886	0.78	12,132	5.27
55	Szabolcs megye	2,457	0.92	2,701	1.00	382	0.14	12,433	4.59	2,781	1.08	10,438	3.93
56	Szász-Sebes szék	133	0.69	102	0.53	255	1.32	259	1.35	129	0.69	612	3.18
57	Szászváros szék	81	0.36	228	1.01	428	1.91	1,145	5.23	448	2.16	2,168	9.64
58	Szatmár megye	1,772	0.63	1,216	0.43	4,299	1.52	11,417	4.12	1,414	0.53	16,574	5.91
59	Szeben szék	570	0.65	363	0.41	589	0.67	971	1.12	237	0.28	1,590	1.83
60	Szepes megye és a XVI. szepesi város	673	0.38	1,823	1.03	1,904	1.07	6,079	3.38	1,839	1.06	160	0.09
61	Szerdahely szék	139	0.07	87	0.44	230	1.18	276	1.43	250	1.34	704	3.68
62	Szörény megye	—	—	607	0.53	78	0.07	324	0.30	911	0.87	1,272	1.21
63	Temes megye	1,081	0.27	7,824	1.98	9,534	2.46	6,933	1.83	646	0.17	23,856	8.11
64	Tolna megye	2,439	1.10	2,610	1.17	1,986	0.87	122	0.04	404	0.18	6,753	3.06
65	Torda megye	747	0.48	777	0.50	831	0.54	3,669	2.39	1,305	0.87	4,281	2.80
66	Torna megye	345	1.48	294	1.25	178	0.74	1,828	0.69	96	0.43	1,107	4.78
67	Torontál megye és Nagykikindai kerület	5,211	0.95	3,014	0.54	3,835	0.70	9,760	0.17	3,264	0.61	8,134	1.49
68	Trencsén megye	2,354	1.02	1,896	0.75	865	0.34	2,941	1.15	2,949	1.18	5,123	2.04
69	Turóc megye	413	0.91	321	0.70	69	0.01	1,100	2.38	684	1.52	387	0.85
70	Udvarhely szék	1,107	1.12	602	0.60	404	0.40	1,044	1.04	316	0.32	1,385	1.41

Folyó szám	Megye, szék, kerület, vidék	A megelőző évhez képest mutatkozik										1869-től 1874-ig	
		1870-ben		1871-ben		1872-ben		1873-ban		1874-ben		szaporodás, fogyás	
		szaporodás, fogyás	%	szaporodás, fogyás	%	szaporodás, fogyás	%	szaporodás, fogyás	%	szaporodás, fogyás	%	szaporodás, fogyás	%
71	Ugocea megye	304	0.45	203	0.30	284	0.41	1,772	2.61	360	0.55	1,189	1.76
72	Ujegyház szék	65	0.52	60	0.48	121	0.98	100	0.81	31	0.25	247	1.99
73	Ung megye	1,659	1.27	1,715	1.30	415	0.81	5,718	4.27	1,219	0.95	3,148	2.42
74	Vas megye	4,480	1.35	4,755	1.41	3,449	1.01	920	0.27	1,387	0.40	14,991	4.52
75	Veszprém megye	2,355	1.16	2,477	1.21	2,438	1.18	966	0.46	610	0.29	6,914	3.43
76	Zala megye	3,446	1.03	2,204	0.65	1,127	0.33	1,137	0.33	852	0.25	4,788	1.44
77	Zaránd megye	813	1.28	514	0.80	497	0.78	2,993	4.73	1,199	1.99	4,390	6.93
78	Zemplén megye	1,269	0.43	2,709	0.92	437	0.14	15,173	5.10	1,141	0.40	11,899	4.06
79	Zólyom megye	944	0.92	1,197	1.16	1,251	1.20	3,553	3.37	557	0.55	396	0.39
	Összesen	124,607	0.92	55,798	0.40	17,083	0.12	307,263	2.23	716	0.01	143,225	1.06

q. A népesség száma az 1869—70-diki számlálás alapján a születések és halálozások különbözete után kiszámítva megyék és sz. k. városok együtt.

Folyó szám	Megye, szék, vidék, kerület	A népesség					
		az 1869/70-ki számlá- lás szerint	kiszámítva				
			1870.	1871.	1872.	1873.	1874.
		végével					
1	Abauj megye	166,666	167,619	169,484	169,790	162,305	161,344
2	Alsó-Fehér megye	227,254	228,659	227,178	224,647	220,952	219,691
3	Arad megye	304,713	308,434	302,500	295,515	281,158	277,099
4	Aranyos szék	19,680	19,738	19,899	19,780	19,456	19,634
5	Árva megye	82,364	83,120	83,650	84,088	81,850	82,805
6	Bács megye	609,475	619,029	621,818	619,710	605,199	606,187
7	Baranya megye	283,506	285,399	283,555	280,454	277,285	275,750
8	Bars megye	137,191	138,795	140,384	141,621	141,862	142,391
9	Békés megye	209,729	212,695	214,613	215,960	207,490	209,850
10	Belső-Szolnok megye	138,307	139,416	139,638	139,260	136,897	136,700
11	Bereg megye	159,223	160,828	162,474	162,691	156,138	154,783
12	Besztercze vidék	26,357	26,322	26,128	26,062	25,060	24,835
13	Bihar megye	555,337	559,248	554,647	544,088	513,450	504,059
14	Borsod megye	195,037	196,515	198,833	199,843	190,576	189,332
15	Brassó vidék	83,090	83,813	84,285	84,594	84,505	84,793
16	Csanád megye	95,847	97,348	97,671	97,505	93,996	94,644
17	Csik szék	107,285	108,622	109,741	110,194	109,332	110,646
18	Csongrád megye	207,585	209,844	212,235	214,007	211,821	213,973
19	Doboka megye	106,430	107,197	107,117	106,699	104,445	103,752
20	Esztergom megye	65,306	65,990	66,722	67,414	67,136	67,540
21	Fehér megye	196,234	198,602	201,414	203,618	204,760	205,813
22	Felső-Fehér megye	58,077	58,629	58,640	58,508	57,905	58,097

Folyó szám	Megye, szék, vidék, kerület	A népesség					
		az 1869/70-ki számlá- lás szerint	kiszámítva				
			1870.	1871.	1872.	1873.	1874.
		végével					
23	Fogarás vidék	82,852	83,844	84,306	84,351	83,827	83,776
24	Gömör megye	173,438	174,659	176,057	176,760	168,110	167,653
25	Győr megye	103,637	104,496	106,052	107,672	106,178	107,186
26	Hajdu kerület	62,914	63,757	64,287	64,708	63,148	63,494
27	Háromszék	110,055	111,108	111,144	111,317	111,341	111,255
28	Heves megye	332,613	337,072	342,570	346,049	331,144	330,215
29	Hont megye	112,195	113,195	114,550	115,364	112,264	111,926
30	Hunyad megye	188,991	190,143	188,717	186,493	179,612	177,641
31	Jászkun kerület	215,526	217,632	220,629	221,403	217,973	219,265
32	Kolozs megye	190,326	190,907	190,747	190,197	184,853	184,842
33	Komárom megye	143,090	144,379	146,584	148,215	148,148	149,453
34	Kóhalom szék	21,387	21,683	21,630	21,131	20,543	20,413
35	Kővár vidék	51,744	52,100	51,919	51,621	50,869	50,878
36	Közép-Szolnok megye	113,639	114,514	113,695	111,543	106,943	104,817
37	Krassó megye	291,538	292,562	288,914	281,429	276,998	277,306
38	Kraszna megye	62,714	63,162	62,973	61,815	58,905	57,828
39	Küküllő megye	94,895	95,166	94,907	94,061	92,386	91,925
40	Liptó megye	79,273	79,809	80,206	80,760	78,965	79,856
41	Mármaros megye	220,506	223,827	224,284	224,743	221,477	224,363
42	Maros szék	92,398	93,030	93,697	93,318	91,498	90,838
43	Medgyes szék	39,121	39,406	39,307	38,850	38,147	37,973
44	Mosony megye	75,486	76,019	77,074	77,924	77,932	78,380
45	Nagy-Sink szék	23,970	24,143	24,113	23,861	23,458	23,205
46	Naszód vidék	52,688	53,083	53,363	53,485	52,553	52,750
47	Nógrád megye	198,269	200,203	202,675	204,235	191,430	189,984
48	Nyitra megye	361,005	364,797	369,244	371,496	370,821	372,829

Folyó szám	Megye, szék, vidék, kerület	A népesség					
		az 1869/70-ki számlá- lás szerint	kiszámítva				
			1870.	1871.	1872.	1873.	1874.
		végével					
49	Pest megye	757,030	780,688	786,269	785,717	776,096	779,018
50	Pozsony megye	297,377	299,987	303,211	305,782	304,264	307,457
51	Sáros megye	175,292	177,939	180,501	183,229	174,304	177,089
52	Segesvár szék	27,280	27,493	27,424	27,489	27,281	27,178
53	Somogy megye	289,555	293,736	295,575	294,573	293,157	291,797
54	Sopron megye	230,158	233,004	236,470	239,682	240,404	242,290
55	Szabolcs megye	265,584	268,041	270,742	270,360	257,927	255,146
56	Szász-Sebes szék	19,237	19,370	19,268	19,013	18,754	18,625
57	Szászváros szék	22,479	22,560	22,332	21,904	20,759	20,311
58	Szatmár megye	280,568	282,340	281,124	276,825	265,408	263,994
59	Szeben szék	86,917	87,487	87,124	86,535	85,564	85,327
60	Szepes megye és a XVI. szepesi város .	175,061	175,734	177,557	179,461	173,382	175,221
61	Szerdahely szék	19,345	19,484	19,397	19,167	18,891	18,641
62	Szörény megye	104,829	104,829	105,436	105,514	105,190	106,101
63	Temes megye	394,037	395,118	387,294	377,760	370,827	370,181
64	Tolna megye	220,740	223,179	225,789	227,775	227,897	227,493
65	Torda megye	152,692	153,439	154,216	153,385	149,716	148,411
66	Torna megye	23,176	23,521	23,815	23,993	22,165	22,069
67	Torontál megye és a Nagy-kikindai kerület	546,428	551,639	548,625	544,790	535,030	538,294
68	Trencsén megye	248,626	250,980	252,876	253,741	250,800	253,749
69	Turóc megye	45,346	45,759	46,080	46,149	45,049	45,733
70	Udvarhely szék	98,224	99,331	99,933	100,337	99,293	99,609
71	Ugocsa megye	67,498	67,802	68,005	67,721	65,949	66,309
72	Ujegyház szék	12,390	12,455	12,395	12,274	12,174	12,143
73	Ung megye	130,032	131,691	133,406	133,821	128,103	126,884

Folyó szám	Megye, szék, vidék, kerület	A népesség					
		az 1869/70-ki számlá- lás szerint	kiszámítva				
			1870.	1871.	1872.	1873.	1874.
		végével					
74	Vas megye	331,602	336,082	340,837	344,286	345,206	346,593
75	Veszprém megye	201,431	203,786	206,263	208,701	207,735	208,345
76	Zala megye	333,237	336,683	338,887	340,014	338,877	338,025
77	Zaránd megye	63,382	64,195	63,681	63,184	60,191	58,992
78	Zemplén megye	292,771	294,040	296,749	297,186	282,013	280,872
79	Zólyom megye	101,958	102,902	104,099	105,350	101,797	102,354
	Összesen	13.561,245	13.685,852	13.741,650	13.724,567	13.417,304	13.418,020
	Szaporodás	—	124,607	55,798	—	—	716
	Fogyás	—	—	—	17,083	307,263	—

s. A népesség száma az 1869—70-diki számlálás alapján csupán a szab. kir. és kiv. városokra vonatkozólag, a születések és halálozások különbözete után kiszámítva.

Folyó szám	V á r o s o k	A népesség					
		az 1869/70-ki számlá- lás szerint	kiszámítva				
			1870.	1871.	1872.	1873.	1874.
végével							
1	Abrudbánya	4,129	4,174	4,166	4,151	4,115	4,037
2	Arad	32,725	32,896	32,585	32,106	30,902	30,193
3	Baja	18,110	18,110	18,131	17,990	18,007	18,060
4	Bakabánya	3,207	3,229	3,298	3,335	3,339	3,349
5	Bártfa	5,303	5,372	5,381	5,416	5,216	5,321
6	Bazin	4,338	4,382	4,396	4,401	4,369	4,410
7	Bereczk	4,469	4,535	4,429	4,404	4,470	4,531
8	Besztercebánya	11,780	11,908	11,969	12,044	11,965	11,934
9	Breznóbánya	11,776	11,843	11,930	12,130	11,754	11,815
10	Budapest	270,688	270,261	270,044	267,877	264,146	263,700
11	Csikszereda	1,247	1,237	1,242	1,278	1,275	1,294
12	Debreczen	46,111	46,408	46,842	46,749	45,690	45,878
13	Deés	5,832	5,840	5,846	5,781	5,672	5,623
14	Eperjes	10,772	10,848	10,936	10,978	10,537	10,609
15	Erzsébetváros	2,550	2,577	2,567	2,525	2,480	2,447
16	Esztergom	8,780	8,786	8,818	8,846	8,706	8,698
17	Fehértemplom	8,284	8,284	8,325	8,296	8,166	8,247
18	Felsőbánya	6,001	6,050	6,034	6,085	6,014	6,087
19	Fogaras	4,714	4,807	4,832	4,815	4,700	4,677
20	Göllniczbánya	5,205	5,219	5,225	5,274	5,121	5,067
21	Győr	20,035	20,124	20,173	20,254	19,628	19,706
22	Gyulafehérvár	7,955	7,947	7,863	7,710	7,739	7,739
23	Hátszeg	1,806	1,813	1,825	1,787	1,634	1,615
24	H.-M.-Vásárhely	49,153	49,153	49,968	50,446	49,904	50,485
25	Illyefalva	1,334	1,345	1,350	1,367	1,378	1,349
26	Karansebes	3,512	3,512	3,497	3,409	3,354	3,362
27	Kassa	21,742	21,790	21,883	21,494	20,737	20,785
28	Kecskemét	41,195	41,692	42,308	42,613	41,934	42,155
29	Késmárk	3,953	3,953	3,957	3,964	3,898	3,924
30	Kézdivásárhely	4,546	4,536	4,542	4,555	4,590	4,557
31	Kismarton	2,476	2,479	2,467	2,465	2,439	2,427
32	Kis-Szeben	3,078	3,087	3,100	3,142	2,962	2,992
33	Kolozs	3,254	3,204	3,200	3,103	2,968	3,031
34	Kolozsvár	26,382	26,345	26,118	26,036	25,103	25,069
35	Komárom	12,256	12,248	12,286	12,221	12,049	12,076
36	Korpona	3,742	3,786	3,823	3,860	3,693	3,676
37	Körmöczbánya	8,421	8,384	8,192	8,267	8,262	8,304
38	Kőszeg	6,915	6,916	6,964	6,960	6,981	7,013
39	Libetbánya	1,840	1,834	1,843	1,879	1,903	1,921
40	Lóca	6,887	6,950	6,988	7,033	6,863	6,946
41	Maros-Vásárhely	12,678	12,608	12,612	12,439	12,249	11,930
42	Modor	5,066	5,087	5,132	5,174	5,155	5,213
43	Nagybánya	9,011	9,133	8,974	8,838	8,660	8,684

Folyó szám	V á r o s o k	A népesség					
		az 1869/70-ki számlá- ás szerint	kiszámítva				
			1870.	1871.	1872.	1873.	1874.
végével							
44	Nagy-Enyed	5,779	5,839	5,750	5,658	5,601	5,584
45	Nagy-Szombat	9,737	9,722	9,756	9,770	9,797	9,804
46	Nagy-Várad	28,698	28,551	28,156	27,416	25,474	25,039
47	Oláhfalva	3,512	3,584	3,572	3,611	3,477	3,545
48	Pancsova	16,888	16,888	16,972	16,902	16,683	16,600
49	Pécs	23,863	23,943	23,739	23,511	23,272	23,203
50	Pozsony	46,540	46,232	45,869	45,758	44,958	44,787
51	Ruszt	1,324	1,337	1,343	1,369	1,349	1,354
52	Selmec és Bélabánya	14,029	14,042	14,060	14,107	14,049	13,983
53	Sepsi-Szent-György	4,366	4,387	4,378	4,432	4,487	4,386
54	Sopron	21,108	21,037	21,114	21,292	21,259	21,418
55	Szabadka	56,323	56,816	57,352	57,081	55,544	55,988
56	Szokolca	5,278	5,268	5,273	5,294	5,106	5,144
57	Szamosújvár	5,188	5,196	5,168	5,124	4,971	4,942
58	Szászrégen	5,507	5,543	5,603	5,618	5,391	5,315
59	Szathmárnémeti	18,353	18,395	18,203	17,861	17,036	17,034
60	Szék	3,505	3,453	3,424	3,339	3,189	3,200
61	Székely-Udvarhely	4,376	4,416	4,409	4,428	4,291	4,305
62	Székesfehérvár	22,683	22,821	22,989	23,096	22,999	23,225
63	Szeged	70,173	71,022	71,603	71,739	71,101	71,879
64	Szent-György	3,026	3,050	3,098	3,121	3,120	3,141
65	Temesvár	32,223	32,172	31,622	30,866	30,067	29,700
66	Torda	8,803	8,745	8,747	8,608	8,224	8,191
67	Trencsén	3,946	4,006	4,061	4,142	4,144	4,143
68	Ujbánya	4,269	4,298	4,351	4,366	4,325	4,341
69	Ujvidék	19,119	19,303	19,435	19,388	19,163	19,007
70	V.-Hunyad	2,597	2,603	2,564	2,495	2,363	2,339
71	Versecz	21,095	21,350	21,425	21,295	21,319	21,399
72	Vizakna	4,104	4,118	4,077	4,041	3,987	3,986
73	Zilah	5,787	5,835	5,830	5,703	5,534	5,416
74	Zólyom	2,047	2,097	2,106	2,122	2,085	2,129
75	Zombor	24,309	24,276	23,930	23,496	22,446	22,407
Füösszeg		1.221,896	1.225,037	1.226,094	1.220,699	1.197,509	1.197,870
Szaporodás		—	3,141	1,057	—	—	361
Fogyás		—	—	—	5,395	23,190	—


TARTALOM.

	Lap		Lap
a) Az összes népesedési mozgalom Magyarország-Erdélyben 1874-ben vallásfelekezetek szerint.	3	l) Az 1874-iki népesedési mozgalom százalékos eredményei a pusztán megyei (szabad királyi városok nélkül) lakossághoz arányosítva	15
b) A házasságok törvényhatóságoként 1874-ik évben	4	m) Az 1874-iki népesedési mozgalom százalékos eredményei csupán a szab. kir. és kiváltságos városok lakosságához arányosítva	17
c) A tiszta s vegyes házasságok számaránya vallásfelekezetek szerint százalékban	5	n) A születési és halálozás különbözet vallásfelekezetek szerint 1874-ben	19
d) A születések az egyes törvényhatóságokban nem szerint 1874-ben	9	o) A születési és halálozási különbözet törvényhatóságoként 1874-ben	20
e) Születések 1874-ben vallásfelekezetek és nem szerint a törvénytelen gyermekek kimutatásával együtt	7	p) A népesség szaporodása és fogyása (megyék és a szabad kir. városok együtt) az 1869—70-iki népszámlálás alapján, a születés és halálozás közötti különbözet után számítva	22
f) Születési arány vallásfelekezetek és nem szerint a törvénytelen gyermekek kimutatásával együtt	8	q) A népesség száma. Az 1869—70-iki számlálás alapján a születések és halálozások különbözete után kiszámítva (megyék és sz. kir. városok együtt)	26
g) Az összes gyermekhalálozás 1874-ben vallásfelekezetek és nem szerint	9	r) A népesség szaporodása és fogyása csupán a sz. kir. városokra vonatkozólag az 1869—70-iki népszámlálás alapján a születések és halálozások közötti különbözete után számítva	30
h) A halálozások az egyes törvényhatóságokban nem szerint 1874-ben	10	s) A népesség száma. Az 1869—70-iki számlálás alapján csupán a sz. kir. és kiv. városokra vonatkozólag, a születések és halálozások különbözete után kiszámítva	32
i) A halálozás vallásfelekezetek és nem szerint 1000 lélekre és százalékban számítva	11		
i/a) A vallásfelekezetek százaléakai az összes meghaltakhoz	12		
k) Az 1874-iki népesedési mozgalom százalékos eredményei az összes lakossághoz (megyék és sz. k. városok együtt) arányosítva	13		

MAGYAR
STATISZTIKAI ÉVKÖNYV

SZERKESZTI ÉS KIADJA

AZ ORSZ. MAGYAR KIR. STATISZTIKAI HIVATAL.



NEGYEDIK ÉVFOLYAM.

III. FÜZET.

BUDAPEST, 1876.

FRANKLÍN-TÁRSULAT NYOMDÁJA.

(EGYETEM-UTCA 4. SZÁM.)

A «hivatalos statisztikai közlemények» beszüntetése óta egyedül az évkönyvben tétetnek közzé a hivatalos statisztika eredményei. Minthogy ennek megjelenését eddig részben a munkának nagy terjedelme miatt huzamos időt igénylő nyomtatás, részben pedig egyik vagy másik tárgynak késő lezárhatása hátráltatta, az évkönyv ezentul füzetenként fog kiadatni. Ez által létesíthető lesz a korábban elkészülő tárgyak rögtöni közlése, valamint az évkönyv különböző részeinek egyidejű nyomtatása s így az egésznek korábbi megjelenése is. A jelen IV. évfolyam tartalma következőleg fog megoszolni:

- I. Füzet. Államterület, politikai felosztás, közigazgatási és közegészségügyi adatok.
- II. › A népesedési mozgalom.
- III. › Mezőgazdaság.
- IV. › A bányászat.
- V. › Kereskedelmi forgalom és piaczi árak.
- VI. › A hitelintézetek.
- VII. › Közlekedés.
- VIII. › Igazságszolgáltatás.
- IX. › Állami pénzügy. — Hadsereg.

A füzetek külön lapszámozással jelennek meg; minden lapon a füzet száma is ki van tüntetve római számjeggyel.

III.

MEZŐGAZDASÁG.

ARATÁS ÉS SZÜRET.

I. Kimutatás,

az 187^{3/4}-ik évben őszi és tavasziakkal bevetett s az ezekből elemi s egyéb csapások folytán kivesztett, valamint a tiszta ugarnak maradt területről, viszonyítva az összes szántóföldhöz.

Folyó szám	A törvényhatóság neve	Összes szántóföld 1600 □ öles holdakban	Őszi vetés	Tavaszi vetés	Összes bevetett terület	Elemi csapások folytán kivesztett vetés	Tiszta ugarnak maradt tér
1	Abauj	207,855	34.88	39.07	73.95	1.80	24.19
2	Alsó-Fehér	233,094	21.10	43.82	64.92	0.37	34.71
3	Arad	360,234	42.00	53.55	95.55	1.44	3.01
4	Aranyos	25,577	25.42	43.54	68.90	—	31.04
5	Árva	129,713	2.38	55.09	57.45	0.04	41.91
6	Bács	1.116,414	28.77	54.09	82.86	5.30	11.78
7	Baranya	325,209	33.59	37.33	70.92	0.68	28.40
8	Bars	187,868	32.78	40.79	73.57	0.38	26.05
9	Békés	401,729	40.88	35.28	76.10	19.37	4.47
10	Belső-Szolnok	188,648	14.51	40.04	54.55	0.29	45.16
11	Bereg	161,755	21.38	41.48	62.81	9.54	27.65
12	Besztercze	41,576	30.31	30.51	60.82	1.91	37.27
13	Bihar	732,565	31.71	42.96	74.07	5.27	20.06
14	Borsod	239,590	33.09	31.29	64.38	10.27	25.35
15	Brassó	70,310	29.89	46.85	76.24	0.38	23.38
16	Csanád	235,680	45.10	50.96	95.46	3.66	0.88
17	Csik	133,701	18.39	24.60	42.99	0.45	56.56
18	Csongrád	324,896	43.58	39.84	83.42	11.95	4.63
19	Doboka	168,937	21.47	37.74	59.21	2.32	38.47
20	Esztergom	92,466	33.86	42.21	76.07	0.18	23.75
21	Fehér	374,488	34.28	39.73	74.01	1.75	24.24
22	F.-Fehér	80,959	29.22	31.71	60.93	1.75	37.32
23	Fogarás	94,209	23.86	43.60	67.52	1.09	31.39
24	Gömör	167,942	31.48	38.37	69.80	0.59	29.61
25	Győr	160,522	43.77	39.33	83.19	2.12	14.78
26	Hajdú	116,388	33.01	55.70	88.71	4.84	6.45
27	Három	137,586	29.05	35.01	64.06	4.70	31.24
28	Heves	633,459	35.84	25.29	61.13	21.16	17.71
29	Hont	155,537	37.63	28.51	66.14	0.25	33.61
30	Hunyad	200,441	18.43	55.25	73.68	1.58	24.74
31	Jászku	460,575	37.73	32.98	70.71	13.85	15.48
32	Kolozs	244,583	21.92	42.01	63.93	2.04	34.03
33	Komárom	250,139	35.89	42.31	78.20	2.59	19.21
34	Kőhalom	47,799	31.23	31.82	62.85	6.09	31.06
35	Kővár	61,862	6.92	49.75	56.67	0.00	43.33
36	K.-Solnok	161,819	21.88	35.50	57.38	0.74	41.88
37	Krassó	242,761	31.60	58.87	90.27	0.57	9.16
38	Kraszna	64,942	26.54	40.52	67.06	1.93	31.01
39	Küküllő	125,708	28.79	35.69	64.48	1.69	33.83
40	Liptó	54,020	12.53	76.25	88.78	0.04	11.18

Folyó szám	A törvényhatóság neve	Összes szántóföld 1600 □ öles holdakban	Őszi vetés	Tavaszi vetés	Összes bevetett terület	Elemi csapások folytán kivesztett vetés	Tiszta ugarnak maradt tér
41	Mármaros	142,093	2.08	44.79	46.87	2.75	50.88
42	Maros	109,344	30.40	36.02	66.42	2.85	30.93
43	Medgyes	47,215	29.53	35.05	64.57	0.71	34.72
44	Moson	158,958	36.97	39.89	76.86	0.98	22.16
45	Nagysink	48,156	29.30	35.03	64.33	—	35.67
46	Naszód	75,455	3.07	45.85	48.92	—	51.08
47	Nógrád	275,896	35.81	27.79	63.60	3.29	33.11
48	Nyitra	491,273	32.02	46.97	78.99	0.77	20.24
49	Pest	882,929	38.65	37.52	76.17	2.24	21.59
50	Pozsony	406,706	36.74	46.80	83.54	0.49	15.97
51	Sáros	252,381	15.39	61.09	76.48	0.26	23.26
52	Segesvár	35,818	25.02	36.68	61.70	0.14	38.16
53	Somogy	498,066	37.20	36.63	73.83	0.47	25.70
54	Sopron	249,672	47.61	38.33	85.94	0.80	13.26
55	Szabolcs	558,031	32.13	35.42	67.75	5.82	26.43
56	Szászsebes	18,660	25.15	45.66	70.81	0.83	28.56
57	Szászváros	14,035	37.99	33.82	71.81	—	29.18
58	Szatmár	392,993	27.99	36.07	64.80	4.71	30.63
59	Szeben	68,592	26.29	35.27	61.56	0.44	38.00
60	Szepes	150,776	11.59	62.34	73.93	1.09	24.98
61	Szepesi XVI. város	37,298	14.03	67.73	82.66	0.43	16.91
62	Szerdahely	15,275	32.07	41.67	73.74	—	26.26
63	Szörény	62,464	5.03	71.80	76.83	13.26	9.91
64	Temes	584,896	49.25	38.81	88.06	2.30	9.64
65	Tolna	298,360	37.83	38.91	76.74	0.78	22.48
66	Torda	242,033	19.49	41.60	61.09	2.02	36.89
67	Torna	21,180	37.10	41.75	78.85	0.32	20.83
68	Torontál	909,860	43.29	45.46	88.75	5.51	5.74
69	Nagykikindai kerület	135,584	42.32	40.03	82.35	17.61	0.04
70	Trencsén	246,677	18.04	67.14	85.18	0.48	14.34
71	Turóc	63,769	28.20	43.13	71.33	0.08	28.59
72	Udvarhely	115,796	28.40	30.39	58.88	0.49	40.63
73	Ugocsa	76,709	20.32	40.37	60.69	6.54	32.77
74	Ujgyház	25,576	30.26	32.97	63.23	0.12	36.65
75	Ung	118,913	23.58	42.95	66.53	6.42	27.05
76	Vas	399,410	46.92	41.07	87.99	1.54	10.47
77	Veszprém	286,735	41.17	39.56	80.73	0.39	18.88
78	Zala	318,790	46.04	38.61	84.65	0.14	15.21
79	Zaránd	80,389	14.35	45.49	59.84	12.19	27.97
80	Zemplén	402,717	26.80	44.12	70.92	6.97	22.11
81	Zólyom	70,176	30.88	46.93	77.81	0.67	21.52
	Összesen	18.603,212	32.86	41.93	74.79	4.28	20.93

II. Kimutatás,

az 1874-ik évben tényleg learatott területről főbb czimek szerint csoportosítva és viszonyítva a learatott összes területéhez.

Folyó szám	A törvényhatóság neve	G a b o n a - n e m ű e k		Hüvelyesek	Kapa-növény
		kenyér- termények*)	egyéb szemes termények**)	borsó, lencse, bab	kukorica
A learatott összes					
1	Abauj	48.43	36.51	0.94	3.67
2	Alsó-Fehér	50.55	4.85	0.05	40.75
3	Arad	43.61	17.79	0.12	32.72
4	Aranyos	43.86	4.39	—	48.53
5	Árva	4.26	71.72	0.18	—
6	Bács	32.74	37.27	0.14	23.84
7	Baranya	44.81	17.47	0.93	24.40
8	Bars	43.57	37.86	1.04	4.86
9	Békés	52.02	23.09	0.14	15.85
10	Belső-Szolnok	33.01	18.46	0.19	45.68
11	Bereg	35.45	23.01	0.70	26.31
12	Beszterceze	49.92	11.30	—	34.78
13	Bihar	48.28	16.26	0.24	28.55
14	Borsod	52.63	28.28	0.25	12.41
15	Brassó	39.12	34.29	0.98	16.78
16	Csanád	49.59	16.67	0.16	26.57
17	Csik	46.33	41.96	0.41	1.96
18	Csongrád	53.57	17.31	0.00	19.44
19	Doboka	45.04	12.72	0.21	39.70
20	Esztergom	42.55	36.69	0.42	10.89
21	Fehér	42.29	29.57	0.17	12.21
22	F.-Fehér	47.82	13.33	0.34	34.84
23	Fogaras	38.83	21.49	0.24	28.06
24	Gömör	46.95	35.45	0.41	5.32
25	Győr	49.15	28.29	0.39	8.62
26	Hajdú	43.87	19.86	0.13	29.27
27	Három	45.04	33.58	1.05	14.25
28	Heves	59.89	20.72	0.05	9.35
29	Hont	56.10	28.47	0.80	4.88
30	Hunyad	41.44	10.28	0.21	43.14
31	Jászkún	55.91	23.24	0.33	12.71
32	Kolozs	52.41	12.02	0.20	32.57
33	Komárom	43.86	34.72	0.25	8.53
34	Kőhalom	49.82	14.61	0.13	29.92
35	Kővár	23.04	20.15	0.29	54.32
36	K.-Solnok	39.95	16.02	0.27	39.92
37	Krassó	34.78	18.46	0.35	44.12
38	Kraszna	45.97	12.49	0.10	36.74
39	Küküllő	44.41	6.48	0.06	46.43
40	Liptó	14.07	53.85	2.99	—

*) Itt bennfoglaltatik: az őszi- és tavaszi búzának, tönköly, kétszeres, őszi- és tavaszi rozsnak összes learatott területe.

**) Ide soroztattak: őszi- és tavaszi árpa, zab, köles és tatárka.

Gumós növények			Kereskedelmi növények				Takarmány- növény	Mesterséges kaszáló
burgonya	czukor- répa	takar- mány- répa	dohány	repce	len	kender	mag- bükköny	luczerna, lóhere, bükköny sat.
területnek százalékában								
6.85	0.00	0.47	—	—	0.02	1.00	0.71	1.51
1.48	0.01	0.01	0.04	—	0.19	1.59	0.20	0.28
0.51	0.02	0.19	1.78	0.41	0.01	0.67	0.23	1.94
1.10	—	0.28	0.26	—	—	0.86	0.08	0.60
21.40	—	0.02	—	—	0.57	0.07	—	1.78
1.41	0.01	0.10	0.26	0.46	0.00	1.47	0.34	2.06
4.59	0.18	0.82	0.01	0.36	0.08	1.63	0.94	3.88
4.58	1.15	0.76	—	—	0.01	1.23	0.85	4.09
0.20	—	0.30	1.31	0.29	0.08	0.54	0.06	6.32
0.56	0.02	0.02	0.02	0.06	0.04	1.13	0.29	0.52
9.62	0.23	0.28	0.06	0.20	0.03	1.73	0.71	1.87
0.24	—	—	0.00	—	—	3.73	—	0.03
1.53	0.08	0.21	0.83	0.33	0.06	1.00	0.87	2.26
2.83	0.58	0.32	0.12	0.01	0.00	1.05	0.10	1.67
4.06	0.11	0.17	—	—	0.85	0.28	1.45	1.91
0.15	—	0.24	2.71	0.18	—	0.32	0.05	3.86
5.88	—	—	0.04	—	0.91	2.21	0.27	0.03
1.85	—	0.44	0.92	0.06	0.22	0.33	0.02	5.84
0.43	0.00	0.18	0.00	—	—	1.20	0.01	0.61
3.23	0.15	0.70	—	0.27	0.05	0.62	0.43	4.00
3.52	0.12	1.29	—	0.26	—	0.28	0.44	9.85
1.68	0.00	0.05	—	0.03	—	1.59	0.17	0.15
7.28	1.83	0.02	0.19	—	0.37	1.72	0.02	—
7.89	0.04	0.69	0.05	0.00	0.24	1.31	0.16	1.49
3.88	0.04	1.25	0.06	0.19	0.02	0.54	0.66	6.91
1.19	—	0.40	1.01	0.19	—	0.14	—	3.94
3.92	0.12	0.02	0.11	—	0.03	0.94	0.25	0.69
1.49	0.00	1.05	2.54	0.17	0.02	0.42	0.28	4.22
4.02	0.11	4.42	0.15	0.01	0.01	1.04	0.64	3.85
2.65	—	0.01	—	0.01	0.02	1.61	0.10	0.63
2.71	0.05	0.39	1.11	0.02	0.05	0.32	0.05	3.11
0.56	0.02	0.27	0.00	0.01	0.17	1.22	0.08	0.52
4.06	0.93	0.97	0.14	0.14	0.14	0.62	0.52	5.12
2.95	0.04	0.16	—	—	0.02	2.35	0.06	0.14
0.32	—	0.05	—	—	0.02	1.82	0.01	0.18
0.42	0.01	0.14	0.66	0.02	0.02	1.13	0.34	1.10
1.03	0.00	0.03	0.00	0.02	0.00	0.55	0.00	0.66
1.50	0.08	0.02	0.02	—	0.07	1.84	0.16	1.21
0.39	0.04	0.03	0.05	—	0.01	1.07	0.05	0.96
25.99	—	0.19	—	—	0.75	0.33	0.29	1.54

Folyó szám	A törvényhatóság neve	Gabona-neműek		Hüvelyesek	Kapa-növény
		kenyér-termények *)	egyéb szemes termények **)	borsó, lencse, bab	kukorica
A learatott összes					
41	Mármaros	10.13	38.73	0.53	36.21
42	Maros	46.52	11.33	0.04	38.29
43	Medgyes	45.56	3.40	0.47	45.94
44	Moson	44.74	35.30	0.50	9.33
45	Nagysink	45.49	10.02	0.46	36.47
46	Naszód	17.49	37.14	0.70	32.49
47	Nógrád	56.21	23.00	0.73	5.99
48	Nyitra	39.78	41.08	1.19	4.38
49	Pest	50.12	23.54	0.82	15.30
50	Pozsony	42.44	32.63	0.69	7.76
51	Sáros	20.07	57.23	0.88	0.26
52	Szegesvár	41.96	9.50	0.07	45.08
53	Somogy	47.47	21.31	0.12	16.93
54	Sopron	50.74	25.69	0.23	4.15
55	Szabolcs	49.21	12.93	0.27	19.08
56	Szászsebes	46.34	0.58	0.26	49.88
57	Szászváros	52.91	4.52	0.16	37.98
58	Szatmár	44.59	17.52	0.32	26.71
59	Szeben	45.48	11.06	0.51	37.49
60	Szepes	15.90	53.71	1.33	—
61	Szepesi XVI. város	18.19	54.01	3.07	—
62	Szerdahely	46.83	5.86	0.18	37.78
63	Szörény	18.38	9.23	0.36	64.72
64	Temes	55.74	16.35	0.27	24.89
65	Tolna	46.99	20.19	0.18	16.65
66	Torda	47.05	12.84	0.39	37.41
67	Torna	47.85	33.31	0.28	7.30
68	Torontál	48.99	17.73	0.13	28.22
69	Nagykiskindai kerület	53.58	15.95	0.02	28.49
70	Trencsén	22.06	46.24	2.18	0.19
71	Turóc	38.19	33.87	2.38	—
72	Újvárhely	48.38	20.37	0.23	27.10
73	Ugocsa	33.50	16.29	0.16	43.30
74	Ujgyház	47.85	10.87	0.40	36.39
75	Ung	35.11	33.92	0.67	14.53
76	Vas	49.82	26.43	0.55	5.85
77	Veszprém	48.02	26.11	0.25	8.61
78	Zala	52.58	16.54	0.19	17.24
79	Zaránd	40.43	17.34	0.15	39.79
80	Zemplén	38.95	36.31	0.79	8.39
81	Zólyom	40.58	38.24	1.52	—
	Összesen	44.83	24.86	0.41	19.38

Gumós növények			Kereskedelmi növények				Takarmány-növény	Mesterséges kaszáló
burgonya	czukor-répa	takarmány-répa	dohány	repeze	len	kender	mag-bükköny	luczerna, lóhere, bükköny stb.
területnek százalékában								
11.81	—	0.02	0.01	0.02	0.19	2.18	—	0.17
0.23	0.01	0.12	0.76	—	—	1.08	0.32	1.87
2.29	0.10	0.01	—	—	0.10	1.61	0.15	0.37
1.94	0.51	1.14	—	0.90	0.00	0.08	0.20	5.36
2.94	0.01	0.21	—	—	0.19	4.09	—	0.12
3.09	—	0.01	—	—	0.21	2.52	0.05	6.30
7.18	0.17	0.98	0.03	0.02	0.02	1.20	0.95	3.52
4.98	2.09	1.05	0.00	0.13	0.01	0.83	0.66	3.87
5.72	0.17	0.32	0.65	0.15	0.08	0.51	0.08	2.54
5.99	1.39	1.98	—	0.10	0.11	0.71	0.49	5.71
15.85	0.02	0.34	—	—	0.45	0.62	0.47	3.81
0.04	0.01	0.05	—	—	0.03	2.54	—	0.12
3.81	0.14	1.20	0.40	0.66	0.04	0.77	0.85	6.54
4.71	3.58	1.79	0.13	1.37	0.02	0.28	0.65	6.16
9.96	0.10	0.84	3.78	0.45	0.02	0.49	0.54	2.38
2.29	—	—	—	—	—	1.05	0.08	0.02
3.50	—	—	—	—	—	1.83	—	—
5.20	0.20	0.53	1.05	0.08	0.05	1.20	0.56	1.95
1.96	0.33	0.12	0.08	—	0.02	1.33	1.24	0.39
24.15	0.00	0.08	—	0.18	1.38	0.01	0.38	2.98
20.78	—	0.04	—	—	0.53	—	0.53	2.85
1.77	—	—	—	—	0.18	1.21	6.58	0.11
5.57	—	0.01	0.03	0.02	0.00	0.69	—	0.49
0.75	0.02	0.07	0.48	0.08	0.04	0.38	0.20	0.73
4.54	0.31	0.91	2.35	0.71	0.05	1.11	0.59	5.42
0.31	0.01	0.16	0.03	0.03	0.34	0.86	0.09	0.48
8.00	0.11	0.11	—	—	0.05	1.82	0.05	1.12
0.53	0.00	0.07	1.46	0.12	0.01	0.20	0.08	2.46
0.25	0.01	—	0.41	0.09	—	0.01	—	1.19
22.73	0.14	0.17	—	0.04	0.25	0.92	1.08	4.00
18.97	—	0.16	—	—	1.24	1.37	0.36	3.46
2.20	—	—	—	—	0.03	1.53	0.00	0.16
3.19	0.06	—	0.07	0.08	0.24	1.70	0.14	0.77
2.37	0.13	—	—	—	0.22	1.85	0.07	—
10.34	0.03	0.07	0.01	0.06	0.03	1.32	0.94	2.47
6.88	0.22	1.71	0.05	0.20	0.50	0.42	1.35	6.02
7.68	0.02	0.99	0.01	0.11	0.02	0.88	1.08	6.42
5.19	0.11	0.77	0.15	0.39	0.30	0.76	1.58	4.20
0.88	—	—	—	—	0.06	1.34	—	0.01
8.05	0.07	1.18	0.32	0.37	0.09	1.09	0.58	3.31
14.63	0.00	0.34	—	—	0.13	1.57	0.76	2.15
4.35	0.25	0.56	0.63	0.23	0.10	0.82	0.40	3.19

III. Kimutatás,

az 187³/₄-ik évben elemi s egyéb csapások által megkárosított területről holdszám szerint s viszonyítva az összes bevetett és a megkárosított összes területhez.¹⁾

Folyó szám	A törvényhatóság neve	Összes bevetett terület		Összes megkárosított terület		Az elemi s						
						árviz		aszály				
		1600 □ öles hold	1600 □ öles hold	%	hold	%	hold	%	hold	%	hold	%
1	Abauj	153,712	3,867	2.52	—	—	1,381	35.71	—	—	—	—
2	Alsó-Fehér	151,330	857	0.56	192	22.40	212	24.74	—	—	—	—
3	Arad	344,187	5,197	1.51	4,559	87.73	344	6.62	—	—	—	—
4	Aranyos	17,638	—	—	—	—	—	—	—	—	—	—
5	Árva	74,524	830	1.11	172	20.73	279	33.72	—	—	—	—
6	Bács	925,010	59,883	6.47	—	—	19,377	32.36	—	—	—	—
7	Baranya	230,651	2,200	0.95	—	—	—	—	—	—	—	—
8	Bars	138,218	708	0.51	—	—	67	9.46	—	—	—	—
9	Békés	305,947	77,825	25.43	6,932	8.91	61,401	78.89	—	—	—	—
10	Belső-Szolnok	102,911	545	0.53	—	—	474	86.97	—	—	—	—
11	Bereg	101,587	15,443	15.20	1,866	12.09	6,118	39.57	—	—	—	—
12	Beszterce	25,289	793	3.13	—	—	743	93.70	—	—	—	—
13	Bihar	547,026	38,528	7.04	2,838	7.37	20,566	53.38	—	—	—	—
14	Borsod	154,252	24,614	15.96	14	0.05	13,150	53.42	—	—	—	—
15	Brassó	53,608	264	0.49	—	—	—	—	—	—	—	—
16	Csanád	224,981	8,629	3.83	—	—	2,744	31.80	—	—	—	—
17	Csík	57,480	603	1.05	—	—	—	—	—	—	—	—
18	Csongrád	271,013	38,824	14.32	30	0.08	36,155	93.13	—	—	—	—
19	Doboka	100,025	3,916	3.91	208	5.31	2,309	58.96	—	—	—	—
20	Esztergom	70,332	170	0.24	—	—	130	76.02	—	—	—	—
21	Fehér	277,167	6,537	2.36	—	—	790	12.09	—	—	—	—
22	F.-Fehér	49,325	1,422	2.88	—	—	—	—	—	—	—	—
23	Fogaras	63,609	1,025	1.61	—	—	406	39.61	—	—	—	—
24	Gömör	117,227	992	0.84	34	3.43	127	12.80	—	—	—	—
25	Győr	133,400	3,403	2.55	1,182	34.73	2	0.04	—	—	—	—
26	Hajdú	103,247	5,633	5.45	—	—	3,374	59.89	—	—	—	—
27	Három	88,143	6,465	7.33	—	—	256	3.96	—	—	—	—
28	Heves	387,244	134,003	34.60	917	0.69	119,683	89.31	—	—	—	—
29	Hont	102,880	387	0.37	34	8.79	179	46.25	—	—	—	—
30	Hunyad	147,678	3,169	2.15	—	—	2,486	78.46	—	—	—	—
31	Jászkún	325,650	63,601	19.53	—	—	40,978	64.42	—	—	—	—
32	Kolozs	156,362	4,985	3.19	240	4.82	1,724	34.58	—	—	—	—
33	Komárom	195,580	6,494	3.32	168	2.59	139	2.14	—	—	—	—
34	Kőhalom	30,043	2,910	9.68	—	—	387	13.30	—	—	—	—
35	Kővár	35,056	2	0.01	—	—	—	—	—	—	—	—
36	K.-Solnok	92,851	1,202	1.29	—	—	164	13.63	—	—	—	—
37	Krassó	219,133	1,391	0.63	944	67.86	273	19.63	—	—	—	—
38	Kraszna	43,551	1,252	2.87	—	—	1,084	86.58	—	—	—	—
39	Küküllő	81,079	2,110	2.60	198	9.38	160	7.58	—	—	—	—
40	Liptó	47,960	23	0.05	—	—	—	—	—	—	—	—

¹⁾ Ezen táblázatba csupán azon megkárosított területek vétettek föl, a melyeken **abszolút semmi sem termett**; egyébként ha csak egy fél mérő is termett holdanként, azon terület már a rendes termőföldek közé soroltatott.
²⁾ Az összes bevetett területnek százaléka.
³⁾ A csapások által ért összes területnek százaléka.

egyéb csapások megnevezése

fagy		jég		egerek		férgek		más meg nem nevezett okok miatt	
hold	%	hold	%	hold	%	hold	%	hold	%
848	21.93	1,039	26.87	23	0.59	—	—	576	14.90
—	—	374	43.04	—	—	—	—	79	9.92
250	4.81	44	0.85	—	—	—	—	—	—
—	—	—	—	—	—	—	—	—	—
—	—	173	20.73	—	—	—	—	206	24.82
31,932	53.92	1,728	2.89	2,849	4.76	1,310	2.19	2,687	4.48
1,292	58.73	460	20.91	—	—	—	—	448	20.36
300	42.37	—	—	301	42.52	—	—	40	5.65
7,282	9.36	40	0.05	1,040	1.34	1,130	1.45	—	—
65	11.93	6	1.10	—	—	—	—	—	—
5,811	37.64	137	0.89	1,248	8.10	—	—	263	1.71
—	—	50	6.30	—	—	—	—	—	—
12,492	32.42	213	0.55	842	2.19	50	0.13	1,527	3.96
10,191	41.42	735	2.98	524	2.13	—	—	—	—
—	—	264	100.00	—	—	—	—	—	—
3,763	43.61	220	2.55	400	4.63	20	0.23	1,482	17.18
—	—	538	89.22	—	—	—	—	65	10.78
688	1.78	—	—	—	—	—	—	1,951	5.02
350	8.94	289	7.38	—	—	—	—	760	19.41
40	23.98	—	—	—	—	—	—	—	—
2,574	39.88	21	0.92	1,373	21.00	1,070	16.37	709	10.84
—	—	1,249	87.83	—	—	—	—	173	12.17
—	—	619	60.89	—	—	—	—	—	—
25	2.52	414	41.78	4	0.41	12	1.21	376	37.90
716	21.04	1,436	42.20	—	—	30	0.98	37	1.09
2,259	40.11	—	—	—	—	—	—	—	—
—	—	6,209	96.04	—	—	—	—	—	—
9,687	7.23	2,705	2.92	10	0.01	72	0.05	929	0.69
135	34.98	39	10.08	—	—	—	—	—	—
352	11.11	119	3.75	—	—	—	—	212	6.69
5,578	8.80	1,964	3.08	3,300	5.18	745	1.17	11,036	17.95
23	0.46	608	12.20	—	—	—	—	2,390	47.94
3,663	56.41	570	8.78	767	11.81	273	4.20	914	14.07
—	—	2,511	86.29	—	—	—	—	12	0.41
—	—	—	—	—	—	—	—	2	0.00
165	13.73	113	9.40	75	6.24	—	—	685	57.00
—	—	30	2.16	—	—	—	—	144	10.35
112	8.95	—	—	—	—	—	—	56	4.47
—	—	1,527	72.37	—	—	—	—	225	10.67
—	—	—	—	—	—	—	—	23	100.00

Folyó szám	A törvényhatóság neve	Összes bevetett terület		Összes megkárított terület		Az elemis			
						árviz		a s z á l y	
		1600 □ öles hold	1600 □ öles hold	%) %	hold	%) %	hold	%) %	
41	Mármaros	66,598	3,903	5.86	—	—	2,388	61.18	—
42	Maros	72,626	2,898	3.99	190	6.56	2,031	70.08	—
43	Medgyes	30,487	336	1.10	—	—	—	—	—
44	Moson	122,184	1,549	1.27	—	—	285	18.40	—
45	Nagysink	30,980	—	—	—	—	—	—	—
46	Naszód	36,908	—	—	—	—	—	—	—
47	Nógrád	175,476	9,081	5.17	—	—	6,823	75.14	—
48	Nyitra	388,039	3,797	0.98	130	3.42	187	4.93	—
49	Pest	672,501	19,811	2.95	50	0.25	14,646	73.93	—
50	Pozsony	339,757	2,019	0.59	845	41.85	116	5.75	—
51	Sáros	193,025	650	0.34	—	—	30	4.61	—
52	Segesvár	22,101	50	0.23	50	100.00	—	—	—
53	Somogy	367,707	2,329	0.63	243	10.44	62	2.66	—
54	Sopron	214,571	1,992	0.93	1,276	64.06	—	—	—
55	Szabolcs	378,042	32,497	8.60	40	0.12	20,530	63.18	—
56	Szászsebes	13,213	118	0.89	—	—	—	—	—
57	Szászváros	10,078	—	—	—	—	—	—	—
58	Szatmár	254,120	18,496	7.28	1,170	6.33	5,438	29.40	—
59	Szeben	42,228	300	0.71	—	—	—	—	—
60	Szepes	111,474	1,645	1.48	—	—	266	16.17	—
61	Szepesi XVI. város	30,832	160	0.52	—	—	75	46.88	—
62	Szerdahely	11,263	—	—	—	—	—	—	—
63	Szörény	47,991	8,285	17.26	239	2.89	699	8.43	—
64	Temes	515,079	13,465	2.60	5,511	40.93	571	4.24	—
65	Tolna	228,960	2,332	1.02	—	—	85	3.64	—
66	Torda	147,849	4,890	3.31	23	0.47	4,224	86.38	—
67	Torna	16,701	68	0.41	—	—	—	—	—
68	Torontál	807,487	50,112	6.21	19,208	38.33	20,573	41.06	—
69	Nagykikindai kerület	111,655	23,879	21.39	70	0.29	15,384	64.43	—
70	Trencsén	210,121	1,194	0.57	156	13.07	57	4.77	—
71	Turóc	45,486	53	0.12	—	—	—	—	—
72	Udvarhely	68,180	571	0.84	—	—	232	40.63	—
73	Ugocsa	46,554	5,020	10.78	217	4.32	2,069	41.22	—
74	Ujegyház	16,171	30	0.19	—	—	—	—	—
75	Ung	79,103	7,638	9.66	1,180	15.45	165	2.16	—
76	Vas	351,427	6,163	1.75	1,121	18.19	—	—	—
77	Veszprém	231,483	1,123	0.48	112	9.97	54	4.81	—
78	Zala	269,859	438	0.16	—	—	—	—	—
79	Zaránd	48,112	9,796	20.36	—	—	6,536	66.72	—
80	Zemplén	285,576	28,102	9.84	743	2.64	5,998	21.34	—
81	Zólyom	54,599	470	0.86	—	—	60	12.77	—
	Összesen	13.913,509	795,962	5.72	53,102	6.67	447,246	56.21	

egyéb csapások megnevezése

f a g y		j é g		e g e r e k		f é r g e k		más meg nem nevezett okok miatt	
hold	%) %	hold	%) %	hold	%) %	hold	%) %	hold	%) %
940	24.08	63	1.62	—	—	—	—	512	13.12
—	—	665	22.95	—	—	12	0.41	—	—
—	—	250	74.40	—	—	—	—	86	25.60
—	—	135	8.72	—	—	—	—	1,129	72.88
—	—	—	—	—	—	—	—	—	—
—	—	—	—	—	—	—	—	—	—
515	5.67	290	3.19	835	9.20	62	0.69	556	6.12
931	24.52	545	14.35	1,906	50.20	—	—	98	2.58
4,170	21.05	440	2.22	—	—	100	0.51	405	2.04
—	—	369	18.28	605	29.36	—	—	84	4.18
182	28.00	237	36.45	—	—	—	—	201	30.94
—	—	—	—	—	—	—	—	—	—
660	28.38	175	7.52	906	38.89	9	0.39	274	11.77
295	14.80	100	5.02	139	6.98	—	—	182	9.14
11,644	35.83	82	0.25	135	0.42	—	—	66	0.20
—	—	—	—	—	—	—	—	118	100.00
—	—	—	—	—	—	—	—	—	—
9,326	50.42	672	3.63	1,600	8.65	—	—	290	1.57
—	—	300	100.00	—	—	—	—	—	—
24	1.46	1,086	66.02	—	—	201	12.22	68	4.13
—	—	—	—	—	—	—	—	85	53.12
—	—	—	—	—	—	—	—	—	—
—	—	1,072	12.94	—	—	—	—	6,275	75.74
2,017	14.98	2,546	18.61	—	—	—	—	2,820	20.94
1,999	85.72	118	5.06	65	2.79	65	2.79	—	—
110	2.25	171	3.50	—	—	10	0.20	352	7.20
68	100.00	—	—	—	—	—	—	—	—
2,665	5.32	2,482	4.95	666	1.33	1,500	2.99	3,018	6.02
8,425	35.28	—	—	—	—	—	—	—	—
—	—	161	13.48	—	—	—	—	820	68.68
—	—	—	—	—	—	—	—	53	100.00
—	—	329	57.62	—	—	—	—	10	1.75
680	13.55	1,443	28.74	92	1.83	92	1.83	427	8.51
—	—	30	100.00	—	—	—	—	—	—
5,557	72.75	—	—	576	7.54	—	—	160	2.10
962	15.61	2,485	40.31	1,403	22.77	55	0.89	137	2.23
591	52.63	—	—	366	32.59	—	—	—	—
—	—	438	100.00	—	—	—	—	—	—
3,180	32.46	80	0.82	—	—	—	—	—	—
13,345	47.49	2,186	7.78	5,179	18.43	—	—	651	2.32
—	—	135	28.72	—	—	—	—	275	58.51
168,879	21.22	45,529	5.71	27,229	3.42	6,818	0.85	47,159	5.92

IV. Az 1874-ik évi aratás eredményei.

Sorszám	A törvényhatóság neve	1. Őszi buza.					
		Terület	Termés				
			*	átlag egy holdon		összesen	
		1600 □ öles hold		szem	szalma	szem	szalma
			bécsei		b é c s i		
mérő	mázsa	mérő	mázsa				
1	Abauj	27,770	10.70	10.64	299,573	295,426	
2	Alsó-Fehér	19,613	12.69	10.81	248,608	212,034	
3	Arad	107,712	9.75	10.30	1,049,952	1,109,312	
4	Aranyos	2,260	13.31	8.86	30,083	20,070	
5	Árva	563	4.35	12.93	2,451*	7,282	
6	Bács	244,746	7.67	7.10	1,878,065	1,738,196	
7	Baranya	55,376	14.53	14.03	804,867	776,976	
8	Bars	37,084	13.12	10.85	486,647	402,529	
9	Békés	155,536	6.43	9.88	999,227	1,536,683	
10	Belső-Szolnok	11,036	8.33	7.71	91,899	85,058	
11	Bereg	16,933	8.88	5.74	150,490	97,186	
12	Besztercze	12,366	12.80	13.85	158,297	171,252	
13	Bihar	96,865	9.50	7.23	920,020	700,350	
14	Borsod	38,039	6.49	7.69	247,025	292,583	
15	Brassó	11,341	15.07	14.01	170,955	158,874	
16	Csanád	96,929	6.31	8.31	611,894	805,057	
17	Csik	3,736	14.79	14.36	55,257	53,665	
18	Csongrád	105,522	4.66	6.50	492,152	686,174	
19	Doboka	17,428	9.67	7.55	168,563	131,610	
20	Esztergom	21,176	10.81	9.24	228,999	195,670	
21	Fehér	99,440	10.58	10.74	1,052,549	1,068,328	
22	F.-Fehér	10,711	10.08	9.20	107,941	98,586	
23	Fogaras	3,633	7.84	7.69	28,492	27,938	
24	Gömör	24,168	13.67	13.83	330,372	334,147	
25	Győr	46,584	10.00	12.41	465,638	578,297	
26	Hajdú	6,178	7.83	8.33	48,390	51,483	
27	Három	14,068	14.55	10.80	204,654	152,090	
28	Heves	176,853	3.42	4.00	603,748	707,122	
29	Hont	35,343	9.02	8.58	318,865	303,431	
30	Hunyad	12,964	12.66	15.08	164,108	195,549	
31	Jászkún	82,873	2.68	3.77	222,263	312,300	
32	Kolozs	20,532	9.90	7.02	205,172	143,899	
33	Komárom	65,369	10.05	10.68	656,856	698,386	
34	Kóhalom	10,848	9.77	13.30	105,957	145,243	
35	Kővár	1,381	9.88	5.74	13,583	7,922	
36	K.-Solnok	14,027	9.37	6.76	131,404	94,765	
37	Kraszó	69,371	13.55	8.81	939,827	611,158	
38	Kraszna	2,476	10.02	5.09	24,819	12,606	
39	Küküllő	12,848	11.07	5.73	142,164	73,511	
40	Liptó	670	6.54	12.20	4,382	8,174	

Sorszám	A törvényhatóság neve	2. Tönköly.						3. Kétszeres.					
		Terület	Termés				Terület	Termés					
			*	átlag egy holdon		összesen		*	átlag egy holdon		összesen		
		1600 □ öles hold		szem	szalma	szem	szalma		1600 □ öles hold	szem	szalma	szem	szalma
			bécsei		b é c s i					bécsei		b é c s i	
mérő	mázsa	mérő	mázsa	mérő	mázsa	mérő	mázsa	mérő	mázsa	mérő	mázsa		
—	—	—	—	—	—	174	8.69	9.66	1,512	1,680			
955	17.21	9.85	16,432	9,412	13,288	11.96	8.65	159,110	114,945				
—	—	—	—	—	26,763	10.02	9.80	268,281	262,259				
161	22.62	5.20	3,642	828	1,301	14.45	8.45	18,808	10,994				
2	12.00	18.00	24	36	44	4.36	10.45	192	460				
100	11.00	11.00	1,100	1,100	39,014	8.78	7.95	342,651	310,024				
—	—	—	—	—	20,583	16.07	12.84	330,966	264,234				
—	—	—	—	—	1,077	13.11	14.84	14,118	15,987				
—	—	—	—	—	4,078	6.16	6.73	25,116	27,426				
234	8.63	7.54	2,020	1,764	4,771	9.29	8.46	44,317	40,352				
71	11.94	2.25	848	160	1,827	8.74	2.99	15,960	5,469				
149	16.81	10.50	2,505	1,565	—	—	—	—	—				
1,076	6.99	5.85	7,516	6,290	50,045	9.24	7.14	462,256	357,342				
70	8.20	5.09	574	356	6,490	6.95	5.55	45,134	35,998				
—	—	—	—	—	1,687	12.82	12.18	21,627	20,544				
—	—	—	—	—	4,299	3.76	5.56	16,175	23,921				
—	—	—	—	—	450	12.82	12.86	5,770	5,790				
—	—	—	—	—	5,126	5.71	6.29	29,274	32,243				
778	13.04	4.56	10,147	3,547	3,688	11.21	7.45	41,436	27,472				
—	—	—	—	—	3,511	10.73	10.10	37,671	35,451				
—	—	—	—	—	1,591	9.62	10.77	15,304	17,133				
—	—	—	—	—	4,366	11.03	8.58	48,175	37,440				
—	—	—	—	—	361	12.48	9.21	4,504	3,324				
229	11.52	15.80	2,639	3,619	1,090	11.14	15.42	12,034	16,808				
—	—	—	—	—	145	7.24	12.76	1,050	1,850				
—	—	—	—	—	7,830	9.28	10.50	72,700	82,215				
—	—	—	—	—	2,509	11.90	9.34	29,601	23,444				
—	—	—	—	—	17,325	4.35	4.80	75,351	79,618				
267	6.72	8.18	1,794	2,285	1,398	8.97	6.50	12,538	9,089				
411	12.40	18.20	5,097	7,480	5,822	16.19	20.18	94,284	117,460				
900	4.00	6.00	3,600	5,400	19,851	3.50	4.60	75,413	91,365				
1,130	15.18	8.82	17,148	9,738	4,684	10.52	8.11	49,279	37,965				
97	8.00	8.00	776	776	2,508	6.48	7.95	16,263	19,927				
—	—	—	—	—	1,030	9.33	11.02	9,610	11,352				
3	5.00	3.00	15	9	448	6.50	4.04	2,914	1,810				
66	15.00	8.70	996	580	8,736	8.86	6.56	77,413	57,287				
41	24.00	15.00	984	615	2,895	11.97	10.20	34,662	29,538				
176	18.92	11.74	3,332	2,067	4,804	11.15	7.34	53,547	35,256				
299	10.13	6.60	3,029	1,972	9,569	11.53	6.54	110,801	62,583				
—	—	—	—	—	237	3.48	14.48	824	3,454				

Sorszám	A törvényhatóság neve	1. Őszi buza.					
		Terület	Termés				
			*	átlag egy holdon		összesen	
		1600 □ öles hold		szem	szalma	szem	szalma
			mérő	mázsa	b é c s i		
mérő	mázsa						
41	Mármaros	640	13.17	10.80	8,430	6,912	
42	Maros	10,431	9.74	9.70	101,611	102,110	
43	Medgyes	7,881	10.05	11.24	79,243	88,615	
44	Moson	38,021	15.33	15.41	582,675	586,011	
45	Nagysink	9,097	11.49	17.00	104,537	154,649	
46	Naszód	974	5.00	3.80	4,872	3,697	
47	Nógrád	43,021	7.30	6.84	314,217	294,412	
48	Nyitra	45,147	12.05	14.72	544,119	664,643	
49	Pest	145,711	5.71	5.70	831,486	843,669	
50	Pozsony	77,998	11.47	12.93	894,435	1,008,293	
51	Sáros	7,971	10.41	11.86	82,989	94,563	
52	Segesvár	6,125	10.54	11.10	64,551	67,987	
53	Somogy	109,483	12.87	12.51	1,408,984	1,370,085	
54	Sopron	68,707	12.83	12.87	881,298	884,520	
55	Szabolcs	40,005	6.44	9.42	257,485	376,867	
56	Szászsebes	2,772	12.82	7.10	35,489	19,684	
57	Szászváros	2,772	15.78	7.64	43,736	21,168	
58	Szatmár	56,085	9.00	7.77	504,811	435,900	
59	Szeben	14,442	10.73	14.51	154,984	209,559	
60	Szepes	541	15.49	19.33	8,383	10,458	
61	Szepesi XVI. város	120	11.00	24.00	1,325	2,680	
62	Szerdahely	4,006	14.42	5.25	57,770	21,032	
63	Szűrény	1,308	10.41	8.88	13,621	11,614	
64	Temes	247,370	11.54	9.57	2,852,483	2,367,431	
65	Tolna	76,009	13.46	11.41	1,022,743	866,993	
66	Torda	13,549	11.20	5.82	151,737	78,904	
67	Torna	2,908	11.05	8.26	32,124	24,007	
68	Torontál	346,622	8.75	8.80	3,032,491	3,049,155	
69	Nagykikindai kerület	54,463	6.51	6.07	354,518	363,061	
70	Trencsén	13,679	9.97	11.83	136,359	161,875	
71	Turócs	2,049	7.46	13.66	15,294	28,033	
72	Udvarhely	11,853	10.04	9.74	119,028	115,396	
73	Ugocsa	7,461	9.55	4.72	71,252	35,207	
74	Ujgyház	3,978	7.36	10.00	29,291	39,780	
75	Ung	12,441	8.67	6.27	99,795	77,954	
76	Vas	85,237	8.96	10.40	763,480	886,442	
77	Veszprém	59,864	11.08	12.03	663,187	720,585	
78	Zala	50,560	10.62	11.48	537,121	580,309	
79	Zaránd	7,808	8.49	9.50	66,252	74,140	
80	Zemplén	42,136	9.18	8.26	386,979	365,028	
81	Zólyom	6,724	10.91	10.69	73,355	71,897	
	Összesen	3,530,337	9.14	9.15	32,254,748	32,286,247	

Sorszám	A törvényhatóság neve	2. Tönköly.						3. Kétszeres.					
		Terület	Termés				Terület	Termés					
			*	átlag egy holdon		összesen		*	átlag egy holdon		összesen		
		1600 □ öles hold		szem	szalma	szem	szalma		1600 □ öles hold	szem	szalma	szem	szalma
			mérő	mázsa	b é c s i								
mérő	mázsa												
50		5.00	6.00	250	300	35	10.43	10.00	365	350			
—		—	—	—	—	10,722	14.22	8.29	152,467	88,851			
9		27.78	10.00	250	90	3,795	11.51	11.02	43,700	41,835			
—		—	—	—	—	100	13.16	11.13	1,316	1,133			
—		—	—	—	—	2,897	11.28	22.50	32,683	65,182			
143		9.55	8.52	1,366	1,218	204	5.29	4.43	1,080	904			
252		6.54	7.46	1,649	1,879	2,642	7.85	6.13	20,743	16,200			
30		16.77	8.77	503	263	1,882	12.11	14.04	22,795	26,428			
2		4.00	8.00	8	16	22,947	6.61	8.27	151,669	189,809			
—		—	—	—	—	1,447	7.22	10.82	10,444	15,660			
—		—	—	—	—	484	9.90	16.44	4,835	7,957			
100		2.50	1.50	250	150	1,896	12.25	14.29	23,222	27,086			
125		18.00	5.00	2,250	625	566	12.54	12.57	7,100	7,117			
—		—	—	—	—	170	11.94	9.18	2,030	1,560			
4		12.00	8.00	48	32	9,349	6.19	9.51	57,848	88,937			
31		7.00	6.00	217	186	1,390	7.95	8.30	11,050	11,535			
10		10.00	6.00	100	60	958	14.63	8.00	14,018	7,664			
—		—	—	—	—	19,146	9.10	7.49	174,162	143,517			
15		4.00	8.00	60	120	844	11.57	15.00	9,766	12,510			
—		—	—	—	—	—	—	—	—	—			
—		—	—	—	—	—	—	—	—	—			
204		13.29	4.19	2,712	854	588	11.75	5.00	6,908	2,940			
—		—	—	—	—	55	14.00	16.00	770	880			
20		7.00	3.00	140	60	19,863	12.73	9.14	252,893	181,515			
—		—	—	—	—	7,102	14.92	11.08	105,904	78,725			
853		12.01	11.52	10,248	9,821	7,032	10.93	6.60	76,829	46,389			
49		8.24	4.90	404	240	204	11.10	6.44	2,264	1,314			
1,208		10.11	7.22	12,212	8,720	33,624	9.69	6.95	305,713	233,905			
—		—	—	—	—	700	4.57	5.57	3,200	3,900			
3		11.33	8.33	34	25	1,819	7.58	9.40	13,779	17,098			
8		6.75	9.25	54	74	2,139	8.95	15.97	19,135	34,158			
—		—	—	—	—	10,300	11.23	10.82	115,712	111,398			
—		—	—	—	—	1,651	8.59	4.20	14,183	6,939			
—		—	—	—	—	2,548	5.37	10.00	13,688	25,480			
19		6.53	5.63	124	107	—	—	—	—	—			
6		12.00	15.00	72	90	520	9.23	19.40	4,802	10,090			
—		—	—	—	—	1,027	10.31	11.31	10,592	11,618			
20		7.00	8.00	140	160	67	10.63	10.15	712	680			
1		4.00	2.00	4	2	3,311	8.59	8.89	28,446	29,425			
1		16.00	6.00	16	6	736	10.38	9.34	7,639	6,877			
314		16.37	4.79	5,140	1,502	627	8.57	9.29	5,373	5,827			
	Összesen	11.45	8.06	122,469	86,199	460,802	9.56	8.45	4,406,476	3,894,902			

Sorszám	A törvényhatóság neve	4. Őszi rozs.					
		Terület	Termés				
			*	átlag egy holdon		összesen	
		1600 □ öles hold		szem	szalma	szem	szalma
			bécsei		bécsei		
mérő	mázsa	mérő	mázsa				
1	Abauj	44,356	11.31	12.06	501,861	535,029	
2	Alsó-Fehér	15,230	13.27	9.13	202,145	139,099	
3	Arad	14,353	7.99	10.28	114,638	147,505	
4	Aranyos	2,775	13.70	8.61	38,027	23,884	
5	Árva	2,451	5.90	13.15	14,463	32,245	
6	Bács	15,434	8.47	8.22	130,789	126,840	
7	Baranya	28,117	13.37	11.70	375,867	329,013	
8	Bars	23,214	10.58	12.42	245,711	288,417	
9	Békés	1,426	4.41	7.26	6,288	10,350	
10	Belső-Szolnok	10,939	10.12	7.25	110,748	79,282	
11	Bereg	15,438	7.06	5.57	109,070	85,922	
12	Beszterce	89	15.07	17.00	1,341	1,513	
13	Bihar	81,628	8.54	6.99	696,839	571,054	
14	Borsod	33,621	5.83	6.74	195,998	226,556	
15	Brassó	7,639	13.40	15.88	102,326	121,334	
16	Csanád	4,670	4.19	7.67	19,587	35,801	
17	Csik	20,398	16.00	12.18	326,400	248,399	
18	Csongrád	28,970	7.20	9.36	211,310	271,199	
19	Doboka	14,253	14.10	7.51	200,920	107,161	
20	Esztergom	6,383	8.88	10.67	56,726	68,106	
21	Fehér	26,643	10.48	13.23	279,207	352,374	
22	F.-Fehér	8,533	11.33	10.30	96,689	87,851	
23	Fogarás	18,481	10.43	8.25	192,703	152,396	
24	Gömör	26,982	10.58	14.23	285,494	383,987	
25	Győr	21,599	10.76	10.78	232,454	232,855	
26	Hajdú	24,191	7.46	9.33	180,346	225,782	
27	Három	23,391	17.34	13.28	405,551	310,626	
28	Heves	32,061	5.03	5.07	161,229	162,649	
29	Hont	21,493	6.82	6.48	146,692	138,981	
30	Hunyad	17,638	14.07	15.40	248,217	271,650	
31	Jászún	69,951	4.45	4.94	311,079	345,257	
32	Kolozs	26,543	13.74	11.81	364,752	313,362	
33	Komárom	21,049	8.42	10.33	177,186	217,401	
34	Kóhalom	3,049	16.02	15.83	48,834	48,278	
35	Kővár	2,428	9.11	6.36	22,116	15,451	
36	K.-Solnok	12,398	9.27	6.76	114,898	83,785	
37	Krassó	3,332	13.30	10.20	44,316	33,990	
38	Kraszna	9,641	11.31	5.33	108,993	51,409	
39	Küküllő	13,400	14.94	6.87	200,152	92,026	
40	Liptó	5,865	7.98	13.51	46,696	79,231	

Terület	5. Őszi árpa.				6. Őszi repce.					
	*	átlag egy holdon		összesen		*	átlag egy holdon		összesen	
		szem	szalma	szem	szalma		szem	szalma	szem	szalma
	1600 □ öles hold	bécsei		bécsei		1600 □ öles hold	bécsei		bécsei	
		mérő	mázsa	mérő	mázsa		mérő	mázsa	mérő	mázsa
200	16.00	10.00	3,200	2,000	—	—	—	—		
106	17.85	17.02	1,892	1,804	—	—	—	—		
1,049	11.87	10.85	12,450	11,384	1,417	5.19	10.38	7,352	14,702	
6	19.00	6.00	114	36	—	—	—	—		
—	—	—	—	—	—	—	—	—		
17,721	11.83	8.81	209,705	147,213	4,098	6.04	6.45	24,764	26,427	
4,547	16.92	12.96	76,969	58,947	606	8.44	9.00	5,112	5,820	
206	15.78	7.31	3,250	1,505	—	—	—	—		
2,308	5.42	11.38	12,514	26,264	870	3.61	5.57	3,140	4,850	
321	12.88	4.11	4,119	1,319	65	15.82	4.53	1,028	294	
261	9.84	5.64	2,567	1,473	45	2.56	6.06	115	270	
—	—	—	—	—	—	—	—	—	—	
1,355	13.52	7.99	18,314	10,422	1,305	2.77	3.99	3,614	5,211	
1,057	7.97	3.99	8,421	4,221	—	—	—	—		
—	—	—	—	—	—	—	—	—	—	
—	—	—	—	—	400	6.00	12.00	2,400	4,800	
—	—	—	—	—	—	—	—	—	—	
1,820	10.44	11.16	19,000	20,320	145	3.07	3.66	445	531	
128	9.81	10.24	1,256	1,312	—	—	—	—		
80	16.00	12.00	1,280	960	154	4.27	6.19	657	953	
17	10.30	8.94	175	152	698	2.08	8.27	1,453	5,770	
31	9.16	8.45	284	262	12	16.00	28.00	192	336	
—	—	—	—	—	—	—	—	—	—	
316	8.64	14.12	2,730	4,462	—	—	—	—		
1,724	11.44	14.54	19,722	25,060	210	12.00	11.40	2,520	2,395	
100	11.00	6.50	1,100	650	120	10.00	8.00	1,200	960	
10	20.00	15.00	200	150	—	—	—	—		
86	7.72	11.07	664	952	674	6.87	4.05	4,497	3,131	
28	11.79	5.86	330	144	10	8.00	6.00	80	60	
84	14.55	14.39	1,222	1,209	10	6.00	7.00	60	70	
132	5.95	5.28	786	684	40	6.00	8.00	240	320	
695	12.21	8.91	8,488	6,189	20	16.00	6.00	320	120	
516	9.84	7.88	5,078	4,064	231	6.95	7.15	1,605	1,652	
—	—	—	—	—	—	—	—	—	—	
18	9.33	5.00	168	90	—	—	—	—		
162	6.32	4.29	1,024	695	24	5.58	5.75	134	138	
1,073	13.77	7.46	14,776	8,005	—	—	—	—		
140	16.00	3.43	2,240	480	—	—	—	—		
98	7.35	5.35	720	524	—	—	—	—		
—	—	—	—	—	—	—	—	—	—	

Sorszám	A törvényhatóság neve	4. Őszi rozs.					
		* 1600 □ öles hold	Terület		Termés		összesen
			szem	szalma	átlag egy holdon		
					mérő	mázsa	
41	Mármaros	2,106	9.45	8.42	19,897	17,732	
42	Maros	12,036	15.96	9.41	192,081	113,229	
43	Medgyes	2,249	11.32	11.02	25,451	24,779	
44	Moson	19,063	13.36	15.96	254,681	304,228	
45	Nagysink	2,115	10.97	23.83	23,196	50,407	
46	Naszód	994	6.28	7.59	6,241	7,547	
47	Nógrád	52,794	6.98	6.20	367,428	327,143	
48	Nyitra	108,798	11.35	15.63	1,234,567	1,700,411	
49	Pest	170,416	6.18	7.90	1,053,394	1,345,800	
50	Pozsony	69,505	11.39	12.11	792,270	841,615	
51	Sáros	30,366	11.06	14.00	335,710	425,205	
52	Segesvár	838	14.74	18.37	12,353	15,398	
53	Somogy	72,600	11.48	14.55	833,494	1,056,042	
54	Sopron	44,982	11.47	13.70	515,817	616,322	
55	Szabolcs	128,412	9.82	10.29	1,260,508	1,321,581	
56	Szászsebes	500	7.00	6.70	3,500	3,350	
57	Szászváros	1,592	15.60	9.00	24,841	14,328	
58	Szatmár	33,857	9.69	7.88	327,964	266,671	
59	Szeben	2,602	15.02	17.44	39,083	45,368	
60	Szepes	16,866	13.01	19.61	219,374	330,688	
61	Szepesi XVI. város	5,450	12.64	22.33	68,888	121,716	
62	Szerdahely	100	13.77	5.90	1,377	500	
63	Szörény	1,416	11.25	7.59	15,933	10,750	
64	Temes	16,853	11.24	9.02	189,508	151,951	
65	Tolna	28,479	10.49	10.48	298,654	298,389	
66	Torda	25,352	11.66	8.22	295,540	208,483	
67	Torna	4,698	11.11	11.07	52,185	52,016	
68	Torontál	6,753	7.96	9.01	53,741	66,906	
69	Nagykikindai kerület	1,060	6.82	7.04	6,700	7,460	
70	Trencsén	28,678	10.88	13.22	312,128	379,019	
71	Turóc	13,786	7.64	15.42	105,321	212,655	
72	Udvarhely	10,830	13.94	12.23	150,984	132,478	
73	Ugocea	6,000	8.69	3.23	52,127	19,399	
74	Ujgyház	1,212	10.41	12.00	12,614	14,544	
75	Ung	14,941	5.88	6.07	87,867	90,667	
76	Vas	99,759	7.62	9.80	760,363	977,296	
77	Veszprém	56,899	9.78	12.88	556,666	733,045	
78	Zala	94,182	9.69	10.31	912,909	961,646	
79	Zaránd	422	9.86	11.12	4,161	4,693	
80	Zemplén	63,525	8.51	8.86	540,830	563,137	
81	Zólyom	13,969	10.45	11.99	145,956	167,578	
	Összesen	2,027,107	9.62	10.38	19,494,960	21,050,222	

Sorszám	A törvényhatóság neve	5. Őszi árpa.						6. Őszi repce.					
		* 1600 □ öles hold	Terület		Termés		összesen	* 1600 □ öles hold	Terület		Termés		összesen
			szem	szalma	átlag egy holdon				szem	szalma			
					mérő	mázsa					mérő	mázsa	
100		25.00	10.00	2,500	1,000		16	4.89	6.00	75	96		
56		9.29	2.48	520	139		—	—	—	—	—		
2		10.00	8.00	20	16		—	—	—	—	—		
1,435		13.52	15.00	19,405	21,525		156	9.15	9.92	1,428	1,548		
—		—	—	—	—		—	—	—	—	—		
53		8.94	8.94	474	474		35	1.43	2.57	50	90		
1,028		16.68	21.28	17,096	21,872		432	8.88	10.40	3,838	4,492		
1,165		8.83	11.16	10,320	13,001		1,019	1.87	5.61	1,904	5,712		
115		9.34	10.86	1,074	1,249		354	9.30	14.47	3,293	5,121		
19		7.37	13.64	140	254		—	—	—	—	—		
2		20.00	12.00	40	24		—	—	—	—	—		
1,008		19.37	16.39	19,525	16,517		1,506	6.60	13.41	9,942	20,201		
720		22.33	19.56	16,080	14,080		4,287	15.17	15.82	65,050	67,838		
325		8.31	13.29	2,700	4,320		1,195	4.08	9.23	4,880	11,025		
—		—	—	—	—		—	—	—	—	—		
839		10.08	6.47	8,460	5,428		90	2.44	5.00	220	450		
132		18.08	16.58	2,380	2,188		—	—	—	—	—		
76		5.79	7.50	440	570		6	3.00	12.00	18	72		
—		—	—	—	—		—	—	—	—	—		
—		—	—	—	—		—	—	—	—	—		
350		11.58	12.94	4,054	4,530		10	8.40	10.50	84	105		
3,577		14.41	10.13	51,565	36,243		394	3.76	5.15	1,482	2,028		
675		16.36	6.70	11,043	4,521		607	3.36	12.01	2,042	7,290		
329		9.15	6.05	3,010	1,992		40	5.75	3.13	230	125		
—		—	—	—	—		—	—	—	—	—		
4,708		11.67	8.30	54,962	37,995		949	2.49	4.50	2,365	4,268		
1,050		13.05	8.55	13,700	8,975		100	1.00	2.00	100	200		
337		11.36	9.61	3,830	3,239		—	—	—	—	—		
—		—	—	—	—		—	—	—	—	—		
—		—	—	—	—		—	—	—	—	—		
450		10.07	5.80	4,530	2,610		21	6.00	5.00	126	105		
—		—	—	—	—		—	—	—	—	—		
636		7.42	7.01	4,718	4,450		—	—	—	—	—		
1,158		10.98	10.07	12,710	11,656		714	8.02	11.62	5,724	8,297		
42		15.71	14.88	660	624		215	11.70	12.77	2,534	2,745		
931		13.14	10.84	12,233	10,096		1,024	9.14	12.64	9,362	12,943		
—		—	—	—	—		—	—	—	—	—		
770		6.74	6.36	5,186	4,899		757	6.52	7.24	4,936	5,479		
31		12.00	10.14	372	316		—	—	—	—	—		
—		—	—	—	—		—	—	—	—	—		
58,514		12.28	9.87	718,505	577,755		25,081	7.20	9.53	180,611	239,040		

Sorszám	A törvényhatóság neve	7. Tavasz buza.						
		Terület		Termés				
		*	átlag egy holdon		összesen		1600 □ öles hold	
			szem	szalma	szem	szalma		
		bécsi		bécsi		mérő	mázsa	
mérő	mázsa	mérő	mázsa					
1	Abauj	3,241	7.31	8.26	23,677	25,977		
2	Alsó-Fehér	24,359	6.33	6.40	154,171	155,985		
3	Arad	3,917	10.26	11.25	40,206	44,057		
4	Aranyos	1,292	12.07	5.82	15,600	7,520		
5	Árva	38	5.84	8.37	222	318		
6	Bács	9,232	11.62	9.09	107,294	83,930		
7	Baranya	2,717	14.74	15.36	40,050	41,740		
8	Bars	1,025	8.54	8.76	8,755	8,977		
9	Békés	8,479	5.65	8.02	47,924	67,966		
10	Belső-Szolnok	6,826	5.86	5.17	39,997	35,280		
11	Bereg	1,791	11.86	4.97	17,683	8,895		
12	Beszterce	25	9.60	9.20	240	230		
13	Bihar	38,656	7.08	7.10	273,525	274,597		
14	Borsod	4,355	7.19	7.07	31,308	30,780		
15	Brassó	164	11.26	13.72	1,846	2,270		
16	Csanád	9,358	6.34	10.73	59,408	100,422		
17	Csik	1,102	10.41	9.04	11,473	9,958		
18	Csongrád	14,563	5.26	6.62	76,596	96,452		
19	Doboka	9,134	9.32	6.37	85,158	58,547		
20	Esztergom	87	17.98	14.28	1,560	1,242		
21	Fehér	1,858	10.64	9.39	19,769	17,453		
22	F.-Fehér	11	7.55	5.72	83	63		
23	Fogaras	1,780	9.86	10.51	16,664	18,702		
24	Gömör	2,677	9.90	13.70	26,500	36,680		
25	Győr	1,862	7.09	10.45	13,210	19,462		
26	Hajdú	8,224	6.91	7.66	56,836	63,050		
27	Három	12	5.00	4.50	60	52		
28	Heves	14,469	2.76	3.56	40,054	51,469		
29	Hont	972	7.98	9.30	7,760	9,042		
30	Hunyad	23,324	8.43	12.36	196,635	288,245		
31	Jászékun	14,301	3.40	3.37	48,613	48,267		
32	Kolozs	28,836	8.18	7.84	235,783	225,965		
33	Komárom	1,166	8.25	11.04	9,616	12,876		
34	Kóhalom	1	6.00	8.00	6	8		
35	Kővár	3,816	6.33	6.37	24,179	24,326		
36	K.-Solnok	2,169	9.49	6.27	20,588	13,591		
37	Krassó	958	9.80	8.01	9,388	8,535		
38	Kraszna	3,039	7.53	4.32	22,892	13,120		
39	Küküllő	237	7.99	3.59	1,893	851		
40	Liptó	10	13.00	6.60	130	66		

Sorszám	A törvényhatóság neve	8. Tavasz rizs.						9. Tavasz repce.					
		Terület		Termés				Terület		Termés			
		*	átlag egy holdon		összesen		1600 □ öles hold	*	átlag egy holdon		összesen		
			szem	szalma	szem	szalma			szem	szalma	szem	szalma	
		bécsi		bécsi		mérő	mázsa	bécsi		bécsi		mérő	mázsa
mérő	mázsa	mérő	mázsa	mérő	mázsa			mérő	mázsa				
36		8.09	12.56	291	452	—	—	—	—	—	—	—	
3,272		5.23	3.51	17,078	11,475	—	—	—	—	—	—	—	
320		4.69	11.53	1,500	3,690	10	2.00	10.00	20	100	—	—	
134		5.35	9.83	717	1,317	—	—	—	—	—	—	—	
641		10.82	9.19	6,938	5,892	254	5.88	4.69	1,494	1,191	—	—	
737		11.55	9.72	8,514	7,165	251	3.78	2.90	948	727	—	—	
387		8.45	8.92	3,269	3,451	—	—	—	—	—	—	—	
20		6.00	8.00	120	160	60	7.00	6.00	420	360	—	—	
349		9.63	4.26	3,360	1,488	—	—	—	—	—	—	—	
561		6.71	5.46	3,762	3,064	163	5.87	3.00	956	489	—	—	
1,948		7.03	6.72	13,700	13,096	562	8.15	7.84	4,583	4,404	—	—	
553		11.73	12.09	6,488	6,686	15	0.53	1.00	8	15	—	—	
180		7.22	11.11	1,300	2,000	16	9.00	10.00	144	160	—	—	
949		8.43	9.63	8,012	9,135	—	—	—	—	—	—	—	
16		10.00	10.00	160	160	49	1.41	5.12	69	251	—	—	
491		9.11	11.44	4,472	5,617	115	2.97	6.45	342	742	—	—	
3		12.00	8.00	36	24	—	—	—	—	—	—	—	
445		9.82	8.74	4,369	3,889	—	—	—	—	—	—	—	
716		6.30	14.61	4,514	10,461	2	4.00	2.00	8	4	—	—	
247		7.05	10.37	1,742	2,562	60	10.00	8.00	600	480	—	—	
733		6.52	8.20	4,780	6,010	80	10.00	9.00	800	720	—	—	
601		7.65	6.17	4,598	3,710	28	1.64	2.07	46	58	—	—	
237		7.85	6.12	1,861	1,450	—	—	—	—	—	—	—	
1,373		10.46	12.48	13,941	17,132	—	—	—	—	—	—	—	
40		4.00	8.00	160	320	12	3.00	5.00	36	60	—	—	
657		9.14	8.83	6,006	5,802	—	—	—	—	—	—	—	
221		11.36	12.86	2,511	2,843	59	10.95	10.00	646	590	—	—	
18		4.67	8.00	84	144	—	—	—	—	—	—	—	
110		12.73	9.82	1,400	1,080	—	—	—	—	—	—	—	
111		9.50	10.58	1,055	1,174	32	10.98	9.38	332	300	—	—	
129		9.45	5.02	1,219	648	—	—	—	—	—	—	—	
12		16.00	10.33	192	124	—	—	—	—	—	—	—	
69		2.93	17.06	202	1,177	—	—	—	—	—	—	—	

Sorszám	A törvényhatóság neve	7. Tavaszi buza.					
		Terület		Termés			
		*	1600 □ öles hold	átlag egy holdon		összesen	
				szem	szalma	szem	szalma
		bécsei		b é c s i			
mérő	mázsa	mérő	mázsa	mérő	mázsa		
41	Mármaros	3,327	10.86	8.33	36,131	27,721	
42	Maros	1,019	10.89	3.79	11,095	3,861	
43	Medgyes	8	8.00	7.00	64	56	
44	Moson	558	13.09	15.50	7,307	8,684	
45	Nagysink	2	13.00	15.00	26	30	
46	Naszód	3,657	4.77	5.20	17,436	19,024	
47	Nógrád	2,549	10.13	7.54	25,819	19,223	
48	Nyitra	3,080	11.24	14.69	34,620	45,236	
49	Pest	6,051	6.32	5.94	38,221	35,931	
50	Pozsony	2,247	9.26	11.22	20,806	25,215	
51	Sáros	826	9.13	14.47	7,542	11,954	
52	Segesvár	320	10.00	11.00	3,200	3,520	
53	Somogy	1,221	19.26	24.58	23,522	30,008	
54	Sopron	2,025	10.62	12.08	21,511	24,459	
55	Szabolcs	9,773	5.74	8.16	56,167	79,725	
56	Szászsebes	1,432	6.75	5.96	9,672	8,532	
57	Szászváros	—	—	—	—	—	
58	Szatmár	5,905	13.18	7.87	77,810	46,483	
59	Szeben	1,223	11.43	7.40	13,982	9,056	
60	Szepes	80	8.51	12.30	681	984	
61	Szepesi XVI. város	4	12.00	12.00	48	48	
62	Szerdahely	326	11.50	4.80	3,748	1,564	
63	Szörény	3,321	7.48	5.34	24,842	17,746	
64	Temes	4,745	10.39	8.82	49,292	41,881	
65	Tolna	1,492	9.14	9.26	13,642	13,809	
66	Torda	22,733	6.47	5.25	147,008	119,506	
67	Torna	168	7.38	6.34	1,240	1,150	
68	Torontál	17,091	10.60	8.23	181,252	140,711	
69	Nagykikindai kerület	4,316	8.84	8.72	38,168	37,634	
70	Trencsén	3,020	7.04	8.01	21,252	24,192	
71	Turóc	10	11.40	9.90	114	99	
72	Udvarhely	31	9.68	14.00	300	434	
73	Ugocsa	597	9.21	3.52	5,499	2,100	
74	Ujegyház	—	—	—	—	—	
75	Ung	567	10.54	6.51	5,977	3,691	
76	Vas	528	8.75	9.88	4,621	5,219	
77	Veszprém	678	10.84	11.35	7,352	7,698	
78	Zala	1,849	10.43	12.64	19,282	23,378	
79	Zaránd	7,818	12.23	9.97	95,627	77,943	
80	Zemplén	7,155	10.73	7.90	76,764	56,529	
81	Zólyom	686	9.04	9.37	6,199	6,430	
	Összesen	372,521	7.77	7.75	2,895,191	2,888,430	

Sorszám	A törvényhatóság neve	8. Tavaszi rozs.						9. Tavaszi repce.					
		Terület		Termés				Terület		Termés			
		*	1600 □ öles hold	átlag egy holdon		összesen		*	1600 □ öles hold	átlag egy holdon		összesen	
				szem	szalma	szem	szalma			szem	szalma	szem	szalma
		bécsei		b é c s i				bécsei		b é c s i			
mérő	mázsa	mérő	mázsa	mérő	mázsa	mérő	mázsa	mérő	mázsa	mérő	mázsa		
601	—	5.98	4.12	3,591	2,479	—	—	—	—	—	—		
10	—	12.00	4.00	120	40	—	—	—	—	—	—		
12	—	17.75	8.00	213	96	1,000	6.00	8.00	6,000	8,000			
913	—	4.54	4.99	4,147	4,557	—	—	—	—	—	—		
969	—	5.96	6.14	5,777	5,948	—	—	—	—	—	—		
1,421	—	10.18	12.27	14,390	17,438	80	14.66	10.51	1,173	841			
695	—	4.85	7.14	3,372	4,965	40	2.00	5.00	80	200			
1,740	—	7.93	8.27	13,801	14,397	—	—	—	—	—	—		
631	—	8.00	9.98	5,424	6,300	—	—	—	—	—	—		
5	—	10.00	12.00	50	60	—	—	—	—	—	—		
2,751	—	12.45	17.05	34,243	46,914	1,095	14.52	20.23	15,901	22,152			
126	—	10.20	15.24	1,284	1,920	—	—	—	—	—	—		
3,023	—	7.71	10.85	23,311	32,819	550	6.18	7.59	3,400	4,175			
563	—	7.98	5.60	4,490	3,153	70	4.14	2.43	290	170			
154	—	10.34	25.00	1,592	3,850	—	—	—	—	—	—		
784	—	10.45	14.98	8,197	11,740	200	8.00	10.00	1,600	2,000			
199	—	9.93	18.87	1,977	3,715	—	—	—	—	—	—		
2,765	—	8.84	8.58	23,056	23,715	—	—	—	—	—	—		
392	—	11.68	6.77	4,580	2,654	19	1.53	4.00	29	76			
657	—	9.63	10.91	6,327	7,167	1,121	7.28	6.38	8,134	7,130			
378	—	12.11	5.81	4,578	2,198	—	—	—	—	—	—		
55	—	7.00	6.00	385	330	—	—	—	—	—	—		
298	—	13.25	11.99	3,948	3,574	57	7.30	8.00	416	456			
1,075	—	6.47	8.20	6,957	8,810	84	13.88	15.00	1,164	1,260			
24	—	10.62	11.00	262	264	—	—	—	—	—	—		
8	—	5.00	3.00	40	24	15	5.00	4.00	75	60			
511	—	5.12	4.75	2,614	2,429	50	6.00	3.20	300	160			
239	—	8.30	11.33	2,127	2,707	10	6.00	8.00	60	80			
322	—	8.55	10.29	2,754	3,314	54	7.11	8.50	384	459			
1,419	—	8.43	12.52	11,960	17,761	60	4.33	8.00	260	480			
96	—	8.95	11.63	859	1,062	—	—	—	—	—	—		
1,474	—	8.23	8.53	12,213	12,572	340	13.00	10.00	4,420	3,400			
330	—	5.93	7.12	1,874	2,349	—	—	—	—	—	—		
40,956	—	8.27	9.39	338,864	384,719	6,625	8.34	9.35	55,222	61,930			

Sorszám	A törvényhatóság neve	10. Tavaszi árpa.					
		Terület	Termés				
			*	átlag egy holdon		összesen	
		1600 □ öles hold		szem	szalma	szem	szalma
			bécsi		b é c s i		
mérő	mázsa	mérő	mázsa				
1	Abauj	29,528	12.94	11.63	382,144	343,283	
2	Alsó-Fehér	1,132	7.22	5.22	8,175	5,912	
3	Arad	29,826	12.07	9.78	359,852	291,674	
4	Aranyos	10	15.00	10.00	150	100	
5	Árva	6,374	6.45	7.69	41,128	49,015	
6	Bács	99,006	11.12	7.68	1.100,737	759,938	
7	Baranya	7,044	18.61	11.40	131,113	80,704	
8	Bars	38,268	15.14	9.73	579,265	372,397	
9	Békés	48,670	9.32	10.38	453,847	505,044	
10	Belső-Szolnok	399	11.22	5.23	4,478	2,085	
11	Bereg	4,034	12.29	6.47	49,570	26,111	
12	Beszterce	—	—	—	—	—	
13	Bihar	43,506	13.07	7.73	568,512	336,103	
14	Borsod	23,483	7.06	5.82	165,887	136,766	
15	Brassó	14,707	14.13	14.87	207,763	215,846	
16	Csanád	26,846	9.92	6.63	266,341	175,806	
17	Csik	9,031	10.92	9.84	98,536	88,860	
18	Csongrád	31,630	5.69	6.12	179,876	193,648	
19	Doboka	192	13.39	8.82	2,571	1,598	
20	Esztergom	17,323	15.12	7.40	261,981	128,098	
21	Fehér	45,954	15.66	11.18	719,645	513,743	
22	F.-Fehér	1,506	7.28	5.84	10,893	8,794	
23	Fogaras	2,125	9.08	7.12	19,287	15,144	
24	Gömör	7,398	14.54	13.51	107,541	99,940	
25	Győr	25,665	14.56	10.15	373,615	260,539	
26	Hajdú	14,052	9.17	6.39	128,912	88,996	
27	Három	12,783	12.74	8.26	162,823	105,564	
28	Heves	50,055	4.98	4.18	249,445	208,981	
29	Hont	12,279	9.98	7.69	122,573	94,401	
30	Hunyad	511	17.13	14.23	8,753	7,274	
31	Jászkún	48,289	4.34	4.18	209,509	202,143	
32	Kolozs	4,021	11.58	7.26	46,561	29,194	
33	Komárom	38,575	13.15	10.80	507,453	416,795	
34	Kóhalom	23	14.61	12.00	336	276	
35	Kővár	92	5.50	5.67	506	512	
36	K.-Solnok	2,087	11.30	6.92	23,582	14,451	
37	Krassó	1,315	13.81	5.95	18,171	7,827	
38	Kraszna	210	12.24	11.00	2,571	2,310	
39	Küküllő	5	3.00	3.00	15	15	
40	Liptó	11,243	11.93	9.12	134,120	102,556	

Sorszám	A törvényhatóság neve	10. Tavaszi árpa.					
		Terület	Termés				
			*	átlag egy holdon		összesen	
		1600 □ öles hold		szem	szalma	szem	szalma
			bécsi		b é c s i		
mérő	mázsa	mérő	mázsa				
41	Mármaros	2,164	12.55	6.71	27,165	14,514	
42	Maros	230	15.00	4.48	3,450	1,030	
43	Medgyes	12	14.00	7.00	168	84	
44	Moson	30,710	20.35	13.24	625,044	406,863	
45	Nagysink	137	13.15	15.83	1,801	2,101	
46	Naszód	2,459	8.30	5.57	20,418	13,697	
47	Nógrád	20,832	8.45	6.52	176,082	135,868	
48	Nyitra	119,633	15.15	12.96	1,812,641	1,550,739	
49	Pest	75,533	6.66	4.96	503,449	374,441	
50	Pozsony	92,660	15.96	12.32	1,419,372	1,141,467	
51	Sáros	40,457	11.55	11.81	467,157	477,773	
52	Segesvár	—	—	—	—	—	
53	Somogy	38,426	16.47	11.66	633,031	447,971	
54	Sopron	38,566	18.46	12.43	711,943	479,381	
55	Szabolcs	24,910	8.78	8.02	218,699	222,247	
56	Szászsebes	—	—	—	—	—	
57	Szászváros	—	—	—	—	—	
58	Szatmár	9,607	14.35	8.17	137,863	78,438	
59	Szeben	354	12.33	13.59	4,366	4,810	
60	Szepes	28,080	11.91	13.53	334,598	379,962	
61	Szepesi XVI. város	10,894	13.08	15.33	142,536	167,041	
62	Szerdahely	15	20.00	5.00	300	75	
63	Szörény	785	10.17	7.01	7,987	5,501	
64	Temes	18,084	15.92	8.14	287,912	147,252	
65	Tolna	22,089	14.35	8.98	316,904	197,357	
66	Torda	3,814	10.30	4.98	39,239	18,982	
67	Torna	2,675	10.23	7.90	27,361	21,130	
68	Torontál	50,163	14.83	8.48	743,855	425,388	
69	Nagykikindai kerület	10,822	13.47	14.22	145,772	153,854	
70	Trencsén	56,107	11.21	11.24	629,299	630,823	
71	Turóc	6,337	8.29	11.09	52,561	70,254	
72	Udvarhely	473	10.76	7.51	5,089	3,552	
73	Ugocsa	868	11.00	2.80	9,552	2,426	
74	Ujgyház	7	9.14	8.50	64	60	
75	Ung	9,236	10.60	6.20	97,923	57,285	
76	Vas	37,957	13.48	9.88	511,784	375,109	
77	Veszprém	41,294	15.04	10.44	622,138	431,088	
78	Zala	25,094	14.92	10.25	374,371	257,198	
79	Zaránd	175	9.35	8.08	1,636	1,414	
80	Zemplén	50,243	12.65	10.03	635,420	504,027	
81	Zólyom	6,812	10.36	8.29	70,541	56,500	
Összesen		1,587,911	12.30	9.54	19,527,728	15,150,145	

Sorszám	A törvényhatóság neve	11. Z a b.					
		Terület	Termés				
			*	átlag egy holdon		összesen	
		1600 □ öles hold		szem	szalma	szem	szalma
			bécsi		b é c s i		
mérő	mázsa	mérő	mázsa				
1	Abauj	26,688	12.29	10.28	328,181	274,291	
2	Alsó-Fehér	6,107	12.85	6.89	78,453	42,118	
3	Arad	31,171	14.90	10.23	464,328	318,826	
4	Aranyos	765	14.01	6.15	10,716	4,692	
5	Árva	48,046	5.41	5.78	259,872	275,042	
6	Bács	229,434	12.94	8.36	2,968,166	1,918,674	
7	Baranya	27,434	20.80	12.40	570,849	340,099	
8	Bars	15,760	16.32	11.40	258,221	179,682	
9	Békés	23,187	9.33	10.25	216,348	237,825	
10	Belső-Szolnok	18,292	8.98	5.00	164,324	91,503	
11	Bereg	19,056	10.17	5.96	193,751	113,587	
12	Besztercze	2,859	9.06	4.99	25,897	14,275	
13	Bihar	42,765	13.48	7.67	576,405	327,971	
14	Borsod	19,037	10.28	8.52	195,727	162,283	
15	Brassó	2,842	13.68	13.99	38,743	39,759	
16	Csanád	11,529	12.21	12.12	140,742	139,710	
17	Csik	15,084	10.45	8.92	157,693	134,591	
18	Csongrád	13,935	5.55	5.61	77,311	78,131	
19	Doboka	12,472	12.81	5.60	159,757	69,821	
20	Esztergom	9,424	20.52	8.70	193,433	82,600	
21	Fehér	42,600	18.18	10.57	772,604	450,314	
22	F.-Fehér	4,696	12.08	8.08	60,949	37,925	
23	Fogarás	10,796	11.26	5.75	121,593	62,100	
24	Gömör	34,263	12.65	14.49	433,552	496,584	
25	Győr	12,272	15.19	11.39	186,375	139,804	
26	Hajdú	6,737	10.57	8.00	71,215	53,896	
27	Három	16,403	16.54	9.11	271,247	149,461	
28	Heves	31,559	5.94	5.14	187,433	162,291	
29	Hont	17,908	11.98	8.07	214,468	144,562	
30	Hunyad	14,665	12.70	12.74	186,177	186,916	
31	Jászkún	25,514	4.51	3.85	115,170	98,138	
32	Kolozs	14,173	12.15	7.24	172,201	102,571	
33	Komárom	30,199	14.64	10.88	442,201	327,824	
34	Kőhalom	4,371	13.68	13.71	60,661	59,945	
35	Kővár	6,917	6.72	6.08	46,477	42,071	
36	K.-Solnok	12,570	10.90	6.48	137,749	81,479	
37	Krassó	38,285	15.03	8.79	575,948	336,513	
38	Kraszna	5,158	12.85	4.19	66,284	21,587	
39	Küküllő	5,199	13.68	7.03	71,110	36,569	
40	Liptó	14,947	8.21	9.02	122,756	134,852	

Sorszám	A törvényhatóság neve	11. Z a b.					
		Terület	Termés				
			*	átlag egy holdon		összesen	
		1600 □ öles hold		szem	szalma	szem	szalma
			bécsi		b é c s i		
mérő	mázsa	mérő	mázsa				
41	Mármaros	22,584	7.57	5.18	170,881	117,036	
42	Maros	8,052	13.40	6.61	107,871	53,201	
43	Medgyes	1,027	19.96	11.80	20,498	12,180	
44	Moson	12,652	20.89	14.57	264,331	184,333	
45	Nagysink	2,972	14.38	14.18	42,740	42,148	
46	Naszód	11,862	5.40	5.78	64,020	68,565	
47	Nógrád	20,819	11.00	8.36	228,986	174,142	
48	Nyitra	41,397	13.02	13.55	539,162	561,026	
49	Pest	79,182	8.66	6.20	686,942	491,000	
50	Pozsony	20,148	14.45	12.73	291,057	256,530	
51	Sáros	73,492	8.33	9.22	611,932	677,864	
52	Segesvár	2,101	11.66	11.56	24,500	24,287	
53	Somogy	38,929	18.62	12.35	724,978	480,647	
54	Sopron	17,727	20.08	12.99	355,957	230,305	
55	Szabolcs	20,363	9.66	8.63	196,649	175,681	
56	Szászsebes	76	9.68	4.79	732	364	
57	Szászváros	456	21.38	11.25	10,024	5,130	
58	Szatmár	32,378	15.09	8.19	488,429	265,078	
59	Szeben	4,197	13.21	11.23	55,467	47,127	
60	Szepes	33,359	9.10	10.83	303,675	344,674	
61	Szepesi XVI. város	6,246	7.00	14.00	47,455	87,444	
62	Szerdahely	646	15.54	4.30	10,042	2,776	
63	Szörény	3,314	10.71	7.70	35,487	25,495	
64	Temes	62,917	18.42	10.13	1,159,153	637,147	
65	Tolna	24,954	15.49	10.49	386,520	261,682	
66	Torda	14,916	9.86	4.46	147,009	66,468	
67	Torna	2,951	11.79	7.16	34,300	21,137	
68	Torontál	89,854	15.79	10.96	1,418,685	984,645	
69	Nagykikindai kerület	5,954	13.39	11.95	79,714	71,171	
70	Trencsén	41,310	7.82	8.77	323,162	362,279	
71	Túróc	8,094	8.91	10.19	72,105	82,470	
72	Udvarhely	13,359	16.18	6.94	216,120	92,737	
73	Ugocsa	6,022	9.67	4.90	58,238	29,532	
74	Ujgyház	1,715	11.15	8.75	19,124	15,006	
75	Ung	15,670	8.31	5.05	130,197	79,121	
76	Vas	43,856	14.36	9.86	629,891	423,827	
77	Veszprém	22,518	15.21	10.74	342,582	241,771	
78	Zala	17,358	18.01	10.94	312,642	189,912	
79	Zaránd	8,168	10.10	8.22	82,462	67,149	
80	Zemplén	48,203	11.25	9.46	542,199	456,115	
81	Zólyom	14,480	12.62	9.28	185,575	133,643	
Összesen		1.821,397	12.53	9.07	22.816,580	16.513,727	

Sorszám	A törvényhatóság neve	12. Köles.				
		Terület		Termés		
		*	átlag egy holdon		összesen	
			szem	szalma	szem	szalma
		1600 □ öles hold	bécsi		bécsi	
mérő	mázsa		mérő	mázsa		
1	Abauj	545	6.88	9.18	3,631	5,005
2	Alsó-Fehér	5	18.00	10.00	90	50
3	Arad	352	4.20	5.42	1,477	1,909
4	Aranyos	—	—	—	—	—
5	Árva	—	—	—	—	—
6	Bács	5,852	4.32	4.91	25,260	28,763
7	Baranya	265	6.88	10.14	1,817	2,686
8	Bars	325	15.24	8.48	4,952	2,757
9	Békés	1,080	1.45	4.38	1,562	4,726
10	Belső-Szolnok	—	—	—	—	—
11	Bereg	408	3.45	4.07	1,407	1,661
12	Besztercze	—	—	—	—	—
13	Bihar	3,395	4.98	4.56	16,920	15,484
14	Borsod	774	3.87	4.27	2,992	3,305
15	Brassó	862	11.32	12.51	9,759	10,784
16	Csanád	448	3.33	3.83	1,491	1,716
17	Csik	—	—	—	—	—
18	Csongrád	2,475	5.81	7.53	14,380	18,625
19	Doboka	—	—	—	—	—
20	Esztergom	53	11.72	11.77	621	624
21	Fehér	2,340	16.14	14.07	37,787	32,977
22	F.-Fehér	58	10.26	9.14	595	530
23	Fogarás	251	8.27	5.98	2,075	1,501
24	Gömör	207	9.25	11.40	1,865	2,359
25	Győr	883	16.95	12.42	14,969	10,968
26	Hajdú	455	3.58	5.75	1,630	2,616
27	Három	500	10.33	6.54	5,164	3,268
28	Heves	2,026	1.56	3.44	3,157	6,965
29	Hont	95	12.52	9.52	1,189	904
30	Hunyad	—	—	—	—	—
31	Jászkún	4,149	3.58	3.55	14,891	14,715
32	Kolozs	—	—	—	—	—
33	Komárom	2 275	12.27	10.31	27,913	23,452
34	Kóhalom	—	—	—	—	—
35	Kővár	50	3.00	6.00	150	300
36	K.-Solnok	209	3.91	3.42	817	714
37	Krassó	49	9.69	6.00	475	294
38	Kraszna	—	—	—	—	—
39	Küküllő	—	—	—	—	—
40	Liptó	—	—	—	—	—

Sorszám	A törvényhatóság neve	12. Köles.				
		Terület		Termés		
		*	átlag egy holdon		összesen	
			szem	szalma	szem	szalma
		1600 □ öles hold	bécsi		bécsi	
mérő	mázsa		mérő	mázsa		
41	Mármaros	13	40.00	20.00	520	260
42	Maros	—	—	—	—	—
43	Medgyes	—	—	—	—	—
44	Moson	550	15.34	10.68	8,436	5,876
45	Nagysink	—	—	—	—	—
46	Naszód	—	—	—	—	—
47	Nógrád	87	8.00	9.98	696	868
48	Nyitra	3,320	15.02	15.65	49,870	51,962
49	Pest	6,528	5.10	5.60	33,313	36,544
50	Pozsony	4,571	13.30	11.18	60,797	51,107
51	Sáros	142	14.08	13.00	2,000	1,845
52	Segesvár	—	—	—	—	—
53	Somogy	607	15.39	11.58	9,342	7,032
54	Sopron	120	15.09	8.46	1,811	1,015
55	Szabolcs	4,495	3.74	5.76	16,840	25,864
56	Szászsebes	—	—	—	—	—
57	Szászváros	—	—	—	—	—
58	Szatmár	1,330	4.28	5.94	5,699	7,907
59	Szeben	5	6.00	3.00	30	15
60	Szepes	150	5.00	4.00	750	600
61	Szepesi XVI. város	—	—	—	—	—
62	Szerdahely	—	—	—	—	—
63	Szörény	—	—	—	—	—
64	Temes	269	6.41	4.38	1,723	1,173
65	Tolna	854	9.18	8.58	7,837	7,328
66	Torda	15	8.00	5.00	120	75
67	Torna	—	—	—	—	—
68	Torontál	2,063	4.29	4.86	8,852	10,033
69	Nagykikindai kerület	200	8.00	10.50	1,600	2,100
70	Trencsén	1,112	11.54	9.77	12,834	10,866
71	Turóc	825	6.37	5.39	5,255	4,446
72	Udvarhely	—	—	—	—	—
73	Ugocea	296	4.43	4.84	1,312	1,432
74	Ujegyház	4	9.75	8.00	39	32
75	Ung	1,965	7.94	6.47	15,597	12,712
76	Vas	1,673	8.22	10.20	13,757	17,065
77	Veszprém	686	10.38	16.15	7,124	11,082
78	Zala	1,657	9.73	7.11	16,118	11,787
79	Zaránd	—	—	—	—	—
80	Zemplén	4,617 ³	6.70	8.02	30,941	37,046
81	Zólyom	—	—	—	—	—
	Összesen	68,540	7.46	7.55	512,249	517,730

Sorszám	A törvényhatóság neve	13. Csöves kukorica.						
		*	Terület		Termés			
			átlag egy holdon		összesen			
			szem	szalma	szem		szalma	
			bécsei		b é c s i			
1600 □ öles hold	bécsei		b é c s i					
		mérő	mázsa	mérő	mázsa	mérő	mázsa	
1	Abauj	5,729	10.37	10.68	59,415	61,160		
2	Alsó-Fehér	61,836	21.96	11.02	1.358,443	681,293		
3	Arad	114,861	10.41	12.05	1.195,247	1.383,560		
4	Aranyos	8,619	19.75	11.17	170,199	96,320		
5	Árva	—	—	—	—	—		
6	Bács	225,163	12.71	11.02	2.862,681	2.481,996		
7	Baranya	58,538	26.03	17.91	1.523,819	1.048,645		
8	Bars	7,007	26.02	20.20	182,312	141,528		
9	Békés	51,662	4.27	5.84	220,679	301,488		
10	Belső-Szolnok	47,260	16.35	9.16	772,756	432,983		
11	Bereg	27,189	7.20	6.00	195,844	179,446		
12	Beszterce	8,797	5.66	8.14	49,760	71,596		
13	Bihar	159,778	8.64	7.10	1.381,143	1.148,446		
14	Borsod	19,477	6.41	9.22	124,594	179,515		
15	Brassó	9,175	16.55	15.20	151,912	139,476		
16	Csanád	61,846	5.08	10.75	314,201	664,889		
17	Csik	1,132	47.25	51.41	53,491	58,192		
18	Csongrád	55,943	4.05	10.34	226,516	578,208		
19	Doboka	39,908	12.60	10.13	510,877	404,484		
20	Esztergom	7,983	19.25	21.07	153,700	168,181		
21	Fehér	37,555	31.19	19.92	1.171,583	748,013		
22	F.-Fehér	17,210	17.32	11.83	297,996	204,434		
23	Fogaras	17,850	13.38	6.30	238,804	112,395		
24	Gömör	6,327	14.56	17.19	92,138	108,757		
25	Győr	12,354	23.57	13.93	291,143	172,037		
26	Hajdú	31,456	14.04	18.00	460,620	566,208		
27	Három	12,646	27.40	11.24	346,532	142,135		
28	Heves	37,775	4.04	7.41	152,675	279,863		
29	Hont	5,193	17.90	12.97	92,966	67,345		
30	Hunyad	64,054	21.63	15.71	1.385,717	1.006,171		
31	Jászkún	42,802	5.84	6.21	249,809	265,608		
32	Kolozs	51,190	13.51	11.19	691,485	572,936		
33	Komárom	17,575	24.43	18.75	429,366	329,478		
34	Kóhalom	9,003	36.89	34.26	332,121	308,603		
35	Kővár	19,076	7.87	11.98	150,276	228,615		
36	K.-Solnok	37,476	10.27	7.85	384,988	294,330		
37	Krassó	97,315	12.65	12.12	1.250,347	1.179,646		
38	Kraszna	16,195	11.38	4.09	182,699	66,229		
39	Küküllő	38,016	16.68	8.77	634,264	333,357		
40	Liptó	—	—	—	—	—		

Sorszám	A törvényhatóság neve	13. Csöves kukorica.						
		*	Terület		Termés			
			átlag egy holdon		összesen			
			szem	szalma	szem		szalma	
			bécsei		b é c s i			
1600 □ öles hold	bécsei		b é c s i					
		mérő	mázsa	mérő	mázsa	mérő	mázsa	
41	Mármaros	24,159	13.77	9.93	332,550	239,991		
42	Maros	28,167	23.13	14.27	651,484	401,809		
43	Medgyes	14,054	13.50	10.57	189,774	148,602		
44	Moson	12,043	20.29	10.59	244,296	187,786		
45	Nagysink	11,311	12.77	11.80	144,144	133,460		
46	Naszód	12,802	7.33	7.66	93,869	98,107		
47	Nógrád	10,902	9.57	7.72	104,339	84,113		
48	Nyitra	17,651	24.27	19.41	428,409	342,632		
49	Pest	105,590	7.33	11.31	773,985	1.203,768		
50	Pozsony	27,951	20.26	21.17	566,384	591,720		
51	Sáros	510	15.17	10.50	7,738	5,352		
52	Segesvár	9,976	10.74	10.85	107,178	108,222		
53	Somogy	66,589	29.27	23.38	1.949,140	1.556,704		
54	Sopron	9,489	20.61	21.89	195,585	207,729		
55	Szabolcs	73,722	7.84	12.48	578,318	919,277		
56	Szászsebes	6,526	9.69	12.37	63,268	80,745		
57	Szászváros	3,737	36.32	13.38	135,714	49,990		
58	Szatmár	69,212	8.02	7.49	554,862	518,733		
59	Szeben	15,889	17.12	22.34	272,002	354,927		
60	Szepes	—	—	—	—	—		
61	Szepesi XVI. város	—	—	—	—	—		
62	Szerdahely	4,260	11.00	6.00	46,856	25,560		
63	Szörény	31,214	11.69	9.20	364,932	287,185		
64	Temes	129,182	13.10	10.42	1.691,902	1.345,860		
65	Tolna	40,321	20.94	12.00	844,562	484,043		
66	Torda	55,573	13.41	8.58	745,446	476,791		
67	Torna	1,233	10.77	11.71	13,276	14,437		
68	Torontál	233,566	9.92	10.69	2.317,310	2.497,785		
69	Nagykikindai kerület	32,202	4.56	7.37	146,845	237,285		
70	Trencsén	416	16.28	12.40	6,774	5,168		
71	Turóc	—	—	—	—	—		
72	Udvarhely	18,509	22.12	17.31	409,498	320,564		
73	Ugocea	20,550	5.44	5.40	411,918	111,064		
74	Ujegyház	5,885	8.76	12.00	51,530	70,620		
75	Ung	11,786	11.98	8.79	141,222	103,572		
76	Vas	21,858	15.54	14.28	339,778	312,032		
77	Veszprém	21,300	24.41	18.25	519,332	388,683		
78	Zala	48,569	22.72	20.08	1.103,521	975,316		
79	Zaránd	19,145	12.73	9.89	243,783	189,449		
80	Zemplén	26,264	9.71	9.95	255,149	261,312		
81	Zólyom	—	—	—	—	—		
	Összesen	2.785,084	13.32	11.68	37.090,291	32.547,959		

Sorszám	A törvényhatóság neve	14. T a t á r k a.								
		Terület	Termés						1600 □ öles hold	* b é c s i
			átlag egy holdon		összesen		b é c s i			
		*	szem	szalma	szem	szalma	szem	szalma	mérő	mázsa
			b é c s i		b é c s i		b é c s i			
		mérő	mázsa	mérő	mázsa	mérő	mázsa			
1	Abauj	16	6.25	10.62	100	170				
2	Alsó-Fehér	—	—	—	—	—				
3	Arad	39	13.00	12.00	507	468				
4	Aranyos	—	—	—	—	—				
5	Árva	—	—	—	—	—				
6	Bács	15	10.00	8.00	150	120				
7	Baranya	2,620	14.86	10.90	37,618	28,552				
8	Bars	5	3.80	2.60	19	13				
9	Békés	—	—	—	—	—				
10	Belső-Szolnok	91	7.52	5.62	684	511				
11	Bereg	21	15.29	11.05	321	241				
12	Beszterozse	—	—	—	—	—				
13	Bihar	6	6.00	4.00	36	24				
14	Borsod	—	—	—	—	—				
15	Brassó	329	10.73	10.71	3,531	3,524				
16	Csanád	—	—	—	—	—				
17	Csik	7	11.01	8.57	78	60				
18	Csongrád	—	—	—	—	—				
19	Doboka	—	—	—	—	—				
20	Esztergom	—	—	—	—	—				
21	Fehér	4	5.00	7.00	20	28				
22	F.-Fehér	294	10.65	6.48	3,132	1,904				
23	Fogarás	497	6.76	5.82	3,362	2,892				
24	Gömör	—	—	—	—	—				
25	Győr	—	—	—	—	—				
26	Hajdú	—	—	—	—	—				
27	Három	110	9.85	8.40	1,084	931				
28	Heves	32	1.12	1.31	36	42				
29	Hont	—	—	—	—	—				
30	Hunyad	—	—	—	—	—				
31	Jászkún	38	6.00	7.68	228	292				
32	Kolozs	—	—	—	—	—				
33	Komárom	—	—	—	—	—				
34	Kóhalom	—	—	—	—	—				
35	Kóvár	—	—	—	—	—				
36	K.-Solnok	7	6.00	5.00	42	35				
37	Krassó	1	6.00	9.00	6	9				
38	Kraszna	—	—	—	—	—				
39	Küküllő	—	—	—	—	—				
40	Liptó	37	1.51	7.00	56	259				

Sorszám	A törvényhatóság neve	15. M a g b ü k k ö n y.								16. Borsó, lencse, bab.			
		Terület	Termés						Terület	Termés			
			átlag egy holdon		összesen		b é c s i			átlag egy holdon		összesen	
		*	szem	szalma	szem	szalma	szem	szalma	* b é c s i	szem	szalma	szem	szalma
			b é c s i		b é c s i		b é c s i			b é c s i		b é c s i	
1600 □ öles hold		mérő	mázsa	mérő	mázsa	mérő	mázsa	1600 □ öles hold	mérő	mázsa	mérő	mázsa	
1	1,113	4.53	7.12	5,040	7,921	1,480	6.97	7.18	10,323	10,622			
2	303	8.99	11.88	2,723	3,600	83	11.96	11.29	993	937			
3	782	8.85	11.25	6,922	8,799	435	3.63	2.17	1,579	942			
4	5	6.40	5.60	32	28	—	—	—	—	—			
5	—	—	—	—	—	136	4.11	5.25	559	714			
6	2,230	4.63	5.10	10,330	11,377	1,381	3.11	1.72	4,293	2,383			
7	2,018	9.24	8.55	18,648	17,244	2,243	7.31	5.75	16,406	12,897			
8	1,227	11.89	12.19	14,590	14,956	1,499	9.72	6.07	14,568	9,101			
9	198	4.35	4.88	862	967	463	1.54	3.30	713	1,669			
10	307	6.63	6.23	2,036	1,912	195	5.35	2.29	1,044	446			
11	737	8.37	6.99	6,167	5,153	716	5.99	3.84	4,286	2,752			
12	—	—	—	—	—	—	—	—	—	—			
13	2,052	8.58	6.46	17,607	13,257	1,339	4.83	2.88	6,461	3,855			
14	155	7.67	7.49	1,189	1,161	387	3.17	5.04	1,227	1,952			
15	794	8.57	13.88	6,806	11,021	536	11.44	13.64	6,136	7,312			
16	115	6.26	12.18	720	1,395	379	3.67	4.22	1,392	1,599			
17	152	12.24	11.00	1,860	1,672	233	11.95	8.70	2,784	2,027			
18	62	5.12	9.50	318	589	3	1.00	1.00	3	3			
19	11	6.91	15.09	76	166	207	6.91	4.96	1,430	1,027			
20	318	20.87	6.99	6,637	2,222	305	5.07	9.62	1,547	2,935			
21	1,355	11.29	10.09	15,293	13,675	515	8.18	3.02	4,214	1,557			
22	82	11.95	6.10	980	500	166	7.73	3.79	1,283	630			
23	12	18.67	8.33	224	100	152	5.55	3.12	843	474			
24	192	8.82	13.22	1,693	2,539	490	4.46	6.49	2,187	3,182			
25	946	10.30	8.36	9,740	7,909	562	7.55	4.11	4,243	2,310			
26	—	—	—	—	—	143	4.76	4.00	680	572			
27	219	6.88	5.34	1,464	1,170	934	8.21	5.33	7,668	4,974			
28	1,137	4.60	4.77	5,229	5,431	219	2.98	3.25	644	712			
29	686	7.89	7.38	5,412	5,066	852	6.26	3.69	5,331	3,146			
30	151	10.05	16.05	1,518	2,424	312	4.82	3.68	1,441	1,149			
31	142	3.47	6.50	493	923	1,116	2.05	2.74	2,289	3,057			
32	54	11.63	14.93	628	806	317	8.18	7.26	2,594	2,300			
33	1,067	8.39	8.15	8,956	8,694	513	7.78	3.46	3,990	1,773			
34	20	12.00	15.00	240	300	38	6.16	5.00	234	190			
35	2	5.00	12.00	10	24	103	5.36	4.12	542	424			
36	325	9.18	9.98	2,983	3,246	252	6.00	2.41	1,511	607			
37	9	11.00	12.67	99	114	779	3.85	3.17	2,607	2,467			
38	70	6.57	10.86	460	760	44	1.34	2.91	59	128			
39	41	8.00	4.95	328	203	50	9.48	4.26	474	213			
40	143	8.95	8.99	1,280	1,200	1,458	6.02	12.79	8,773	18,645			

Sorszám	A törvényhatóság neve	14. T a t á r k a.						
		Tertület	Termés				1600 □ öles hold	* összesen
			átlag egy holdon		összesen			
		*	szem	szalma	szem	szalma	bécsei	bécsei
			mérő	mázsa	mérő	mázsa		
41	Mármaros	978	10.54	6.40	10,311	6,260		
42	Maros	—	—	—	—	—		
43	Medgyes	—	—	—	—	—		
44	Moson	222	12.09	8.45	2,683	1,875		
45	Nagysink	—	—	—	—	—		
46	Naszód	310	3.16	3.93	979	1,219		
47	Nógrád	44	5.39	8.18	237	360		
48	Nyitra	445	6.11	11.92	2,719	5,306		
49	Pest	26	6.92	6.31	180	164		
50	Pozsony	75	7.42	13.55	557	1,016		
51	Sáros	729	8.85	10.39	6,307	7,576		
52	Segesvár	—	—	—	—	—		
53	Somogy	4,480	11.73	8.76	52,571	39,250		
54	Sopron	1,599	9.02	8.19	14,430	13,097		
55	Szabolcs	—	—	—	—	—		
56	Szászsebes	—	—	—	—	—		
57	Szászváros	—	—	—	—	—		
58	Szatmár	1,248	2.93	7.96	3,661	9,931		
59	Szeben	—	—	—	—	—		
60	Szepes	48	2.46	3.19	118	153		
61	Szepesi XVI. város	—	—	—	—	—		
62	Szerdahely	—	—	—	—	—		
63	Szörény	—	—	—	—	—		
64	Temes	2	16.00	8.00	32	16		
65	Tolna	292	12.96	8.48	3,786	2,476		
66	Torda	—	—	—	—	—		
67	Torna	—	—	—	—	—		
68	Torontál	—	—	—	—	—		
69	Nagykikindai kerület	—	—	—	—	—		
70	Trencsén	2,347	6.74	7.38	15,828	17,327		
71	Turócz	700	3.93	4.33	2,751	3,028		
72	Udvarhely	81	6.07	6.71	492	543		
73	Ugocsa	5	2.60	3.00	13	15		
74	Ujgyház	—	—	—	—	—		
75	Ung	—	—	—	—	—		
76	Vas	14,181	9.34	9.35	132,480	132,533		
77	Veszprém	36	14.03	12.58	505	452		
78	Zala	1,553	6.62	6.71	10,275	10,419		
79	Zaránd	—	—	—	—	—		
80	Zemplén	3,398	6.85	10.17	23,293	34,553		
81	Zólyom	20	20.00	3.00	400	60		
	Összesen	36,988	9.34	8.86	335,618	327,704		

Sorszám	A törvényhatóság neve	15. M a g b ü k k ö n y.						16. B o r s ó, l e n c s e, b a b.					
		Tertület	Termés				Tertület	Termés					
			átlag egy holdon		összesen			átlag egy holdon		összesen			
		*	szem	szalma	szem	szalma	*	szem	szalma	szem	szalma		
			mérő	mázsa	mérő	mázsa		mérő	mázsa	mérő	mázsa		
—	—	—	—	—	—	351	5.97	3.27	2,094	1,147			
237	10.53	6.40	2,496	1,517	30	3.27	5.50	101	165				
46	26.87	20.46	1,236	941	145	9.17	2.94	1,329	427				
261	8.03	8.87	2,097	2,315	646	11.62	6.83	7,505	4,415				
—	—	—	—	—	143	6.56	4.00	938	572				
18	1.33	2.78	24	50	276	3.35	2.50	834	689				
1,735	5.17	7.47	8,972	12,967	1,326	5.61	3.38	7,438	4,472				
2,675	10.86	12.87	29,046	34,439	4,836	7.86	7.52	37,998	36,348				
523	4.82	7.25	2,521	3,790	2,222	3.02	2.61	6,723	5,804				
1,757	10.21	13.06	17,947	22,945	2,520	8.57	7.41	21,596	18,665				
944	11.83	15.99	11,163	15,103	1,770	11.20	11.19	19,820	19,811				
—	—	—	—	—	16	10.25	5.00	164	80				
2,543	10.78	9.80	27,403	24,912	462	7.67	4.75	3,543	2,196				
1,490	8.23	7.97	12,267	11,868	518	9.39	5.86	4,865	3,033				
2,067	7.21	14.75	14,922	30,495	1,049	4.85	3.66	4,879	3,846				
10	12.00	8.00	120	80	34	16.00	12.00	544	408				
—	—	—	—	—	16	6.00	4.00	96	64				
1,460	5.32	7.13	7,767	10,407	820	6.02	4.04	4,938	3,314				
525	11.84	18.38	6,161	9,650	218	11.80	8.79	2,528	1,916				
436	8.16	10.22	3,558	4,455	1,526	11.87	11.38	18,112	17,363				
168	12.22	9.75	2,053	1,638	975	9.76	11.56	9,516	11,267				
742	7.79	6.50	5,784	4,823	20	5.00	4.00	100	80				
—	—	—	—	—	415	7.48	5.09	3,105	2,111				
1,041	13.31	9.58	13,859	9,968	1,389	5.17	4.17	7,179	4,989				
1,433	9.42	8.01	13,501	11,475	437	6.89	3.47	2,925	1,615				
128	6.22	3.26	796	417	583	2.96	3.65	1,723	2,128				
9	5.44	4.89	49	44	47	3.53	3.28	166	153				
609	10.52	9.73	6,407	5,928	1,116	8.35	3.91	9,314	4,360				
—	—	—	—	—	26	4.00	2.23	104	58				
2,366	9.96	10.19	23,560	24,101	4,766	8.83	8.23	42,109	39,247				
169	7.74	10.26	1,308	1,739	1,120	7.38	7.57	8,273	8,476				
1	15.00	15.00	15	15	154	7.71	5.99	1,188	923				
67	5.76	8.13	386	545	74	6.32	6.00	468	444				
10	12.00	10.00	120	100	65	8.85	6.00	575	390				
761	6.96	12.57	5,294	9,566	546	6.86	5.13	3,747	2,803				
5,141	6.81	10.06	33,993	51,801	2,060	5.90	2.90	12,158	5,984				
2,672	8.73	13.88	23,320	36,546	623	10.02	8.23	6,306	5,120				
4,442	7.62	12.45	33,867	55,304	558	8.10	6.11	4,572	3,408				
—	—	—	—	—	72	2.61	2.31	188	166				
1,724	11.07	11.30	19,084	19,305	2,329	7.94	6.76	18,502	15,743				
422	10.81	10.05	4,563	4,244	848	10.36	6.50	8,787	5,511				
	57,864	8.56	495,252	582,011	58,182	7.12	6.04	414,401	351,394				

Folyó szám	A törvényhatóság neve	17. L e n *).					
		Terület		Termés			
		mag	szár	átlag egy holdon		összesen	
				mag	szár	mag	szár
		1600 □ öles hold		b é c s i		b é c s i	
		mérő	mázsa	mérő	mázsa		
1	Abauj	18	18	6.22	16.06	112	289
2	Alsó-Fehér	141	147	9.50	15.19	1,339	2,233
3	Arad	26	27	4.46	15.15	116	409
4	Aranyos	—	—	—	—	—	—
5	Árva	217	217	9.42	11.83	2,044	2,568
6	Bács	11	12	2.36	8.91	26	98
7	Baranya	61	117	4.57	11.86	279	1,388
8	Bars	8	8	3.75	29.13	30	233
9	Békés	120	121	3.91	17.50	469	2,117
10	Belső-Szolnok	18	18	6.83	8.00	114	144
11	Bereg	17	18	4.47	4.33	76	78
12	Beszterce	—	—	—	—	—	—
13	Bihar	159	160	7.86	17.27	1,244	2,763
14	Borsod	—	4	—	10.00	—	40
15	Brassó	215	250	10.04	20.76	2,160	5,191
16	Csanád	—	—	—	—	—	—
17	Csik	262	263	5.95	18.51	1,560	4,868
18	Csongrád	288	347	9.62	9.45	2,800	3,280
19	Doboka	—	—	—	—	—	—
20	Esztergom	18	18	24.00	28.00	432	504
21	Fehér	—	—	—	—	—	—
22	F.-Fehér	—	—	—	—	—	—
23	Fogaras	118	119	3.08	6.19	363	736
24	Gömör	145	145	8.65	17.30	1,254	2,508
25	Győr	11	11	7.45	15.73	82	173
26	Hajdú	—	—	—	—	—	—
27	Három	14	14	17.50	44.43	245	622
28	Heves	—	77	—	13.04	—	1,004
29	Hont	4	4	4.75	5.50	19	22
30	Hunyad	10	11	11.90	19.45	119	214
31	Jászkún	77	78	2.27	8.94	175	697
32	Kolozs	130	131	5.85	11.65	769	1,516
33	Komárom	150	149	8.75	11.99	1,313	1,786
34	Kőhalom	2	3	10.00	8.00	20	24
35	Kővár	3	3	3.33	3.00	10	9
36	K.-Szolnok	8	9	11.88	14.56	95	131
37	Krassó	3	4	8.67	8.00	26	32
38	Kraszna	15	16	8.60	12.13	129	194
39	Küküllő	2	3	3.50	3.33	7	10
40	Liptó	167	199	10.30	6.37	1,721	1,268

*) A fonálnak termelt, áztatás előtti szárított állapotban.

Folyó szám	A törvényhatóság neve	17. L e n *).					
		Terület		Termés			
		mag	szár	átlag egy holdon		összesen	
				mag	szár	mag	szár
		1600 □ öles hold		b é c s i		b é c s i	
		mérő	mázsa	mérő	mázsa		
41	Mármaros	63	64	6.30	6.75	397	432
42	Maros	—	—	—	—	—	—
43	Medgyes	15	15	4.00	10.00	60	150
44	Moson	2	2	9.50	11.00	19	22
45	Nagysink	30	31	10.77	21.43	323	666
46	Naszód	41	43	6.73	9.30	196	400
47	Nógrád	10	17	2.80	4.59	28	78
48	Nyitra	15	16	14.80	24.19	222	387
49	Pest	236	322	10.47	6.34	2,471	2,040
50	Pozsony	183	195	10.65	17.02	1,950	3,320
51	Sáros	312	597	6.91	15.41	2,155	9,199
52	Segesvár	1	5	20.00	8.60	20	43
53	Somogy	57	111	6.72	11.30	383	1,254
54	Sopron	11	30	5.18	26.20	57	786
55	Szabolcs	27	38	8.37	10.24	226	389
56	Szászsebes	—	—	—	—	—	—
57	Szászváros	—	—	—	—	—	—
58	Szatmár	60	63	4.00	6.40	240	403
59	Szeben	5	5	8.00	20.00	40	100
60	Szepes	500	969	7.56	9.51	3,789	9,211
61	Szepesi XVI. város	26	142	8.24	11.43	219	1,623
62	Szerdahely	10	10	2.00	2.00	20	20
63	Szőrény	—	2	—	4.00	—	8
64	Temés	51	161	6.24	8.66	318	1,395
65	Tolna	31	107	9.68	7.48	300	800
66	Torda	485	22	2.36	9.41	1,143	207
67	Torna	4	4	3.00	3.00	12	12
68	Torontál	48	62	7.86	20.19	378	1,252
69	Nagykikindai kerület	—	—	—	—	—	—
70	Trencsén	232	308	5.94	6.89	1,377	2,124
71	Turóc	292	293	12.97	21.31	3,788	6,245
72	Údvarhely	10	10	10.00	16.00	100	160
73	Ugocea	58	56	2.55	9.14	149	512
74	Ujegyház	6	30	24.00	9.93	144	298
75	Ung	21	6	3.00	12.00	63	72
76	Vas	924	925	4.74	21.79	4,379	20,155
77	Veszprém	19	32	11.84	13.38	225	428
78	Zala	283	558	8.10	11.88	2,290	6,628
79	Zaránd	14	14	5.64	9.36	79	131
80	Zemplén	128	148	10.46	6.97	1,339	1,032
81	Zólyom	43	59	11.19	11.43	481	676
	Összesen	6,691	8,193	7.25	13.40	48,528	109,807

Folyó szám	A törvényhatóság neve	18. Kender*)					
		Terület		Termés			
		mag	szár	átlag egy holdon		összesen	
				mag	szár	mag	szár
		1600 □ öles hold		bécsi		b é c s i	
		mérő	mázsa	mérő	mázsa		
1	Abauj	779	779	9.67	22.91	7,535	17,844
2	Alsó-Fehér	1,077	1,342	11.13	23.77	11,987	31,894
3	Arad	1,177	1,176	7.05	27.55	8,299	32,399
4	Aranyos	—	152	—	10.97	—	1,577
5	Árva	26	26	5.15	7.00	134	182
6	Bács	6,901	7,002	4.53	20.21	31,241	141,480
7	Baranya	602	3,314	13.23	24.17	7,965	80,107
8	Bars	888	888	11.61	24.12	10,311	21,421
9	Békés	231	1,548	3.30	20.99	763	32,497
10	Belső-Szolnok	577	580	5.78	19.33	3,336	11,209
11	Bereg	653	1,134	5.78	6.07	3,776	6,884
12	Besztercze	—	943	—	9.43	—	8,897
13	Bihar	2,802	2,804	6.62	24.45	18,549	68,591
14	Borsod	474	1,176	3.47	8.33	1,648	9,795
15	Brassó	75	75	10.16	15.32	762	1,149
16	Csanád	160	589	1.84	7.90	295	4,655
17	Csik	637	637	12.49	43.77	7,955	27,883
18	Csongrád	275	675	10.84	9.75	2,980	6,580
19	Doboka	494	716	5.74	13.52	2,834	9,680
20	Esztergom	168	283	12.14	30.07	2,040	8,509
21	Fehér	221	640	15.09	28.18	3,335	18,035
22	F.-Fehér	64	725	6.07	6.17	446	4,471
23	Fogarás	547	547	5.32	17.96	2,911	9,822
24	Gömör	780	781	5.01	24.65	4,372	19,239
25	Győr	391	391	8.94	30.62	3,495	11,971
26	Hajdú	77	78	8.90	28.46	685	2,240
27	Három	418	418	12.45	22.07	5,204	9,224
28	Heves	333	1,378	3.59	9.98	1,196	13,755
29	Hont	554	553	7.04	22.53	3,901	12,457
30	Hunyad	1,191	1,192	9.18	14.98	10,930	17,800
31	Jászún	539	539	5.22	15.94	2,813	8,592
32	Kolozs	957	958	7.99	18.94	7,643	18,142
33	Komárom	635	635	9.76	25.46	6,196	16,165
34	Kóhalom	14	693	6.00	22.28	84	15,440
35	Kövár	283	285	3.28	9.57	928	2,727
36	K.-Solnok	533	534	6.53	17.31	3,482	9,245
37	Krassó	609	608	9.41	16.12	5,733	9,798
38	Kraszna	215	511	9.29	12.15	1,999	6,207
39	Küküllő	438	439	10.05	28.95	4,400	12,708
40	Liptó	80	81	7.45	11.07	596	897

*) A fonálnak termelt, áztatás előtti szárított állapotban.

Folyó szám	A törvényhatóság neve	18. Kender*)					
		Terület		Termés			
		mag	szár	átlag egy holdon		összesen	
				mag	szár	mag	szár
		1600 □ öles hold		bécsi		b é c s i	
		mérő	mázsa	mérő	mázsa		
41	Mármaros	725	725	8.80	16.74	6,377	12,133
42	Maros	396	397	10.35	21.61	4,098	8,579
43	Medgyes	246	247	5.18	14.14	1,261	3,492
44	Moson	56	56	8.50	19.53	476	1,094
45	Nagysink	75	1,192	1.00	13.07	75	15,579
46	Naszód	333	660	5.93	6.12	1,976	4,037
47	Nógrád	528	1,663	2.64	3.91	1,395	6,519
48	Nyitra	1,670	1,672	12.71	19.53	21,232	32,659
49	Pest	1,251	2,266	7.12	12.04	8,917	27,286
50	Pozsony	1,253	1,292	10.79	16.09	13,526	20,801
51	Sáros	500	732	11.13	19.45	5,565	10,943
52	Segesvár	44	517	14.07	5.52	619	2,852
53	Somogy	744	2,301	10.43	15.47	7,760	35,585
54	Sopron	212	440	12.45	24.22	2,639	10,655
55	Szabolcs	453	1,455	6.31	12.58	2,860	18,309
56	Szászsebes	—	139	—	2.65	—	369
57	Szászváros	—	184	—	5.81	—	1,069
58	Szatmár	536	2,568	5.97	12.70	3,201	32,604
59	Szeben	138	424	6.22	21.19	859	8,986
60	Szepes	7	10	14.86	12.00	104	120
61	Szepesi XVI. város	—	—	—	—	—	—
62	Szerdahely	16	121	11.63	8.44	186	1,021
63	Szörény	84	247	4.39	13.21	369	3,264
64	Temes	503	1,489	10.93	11.32	5,497	16,860
65	Tolna	460	2,225	10.27	12.33	4,725	27,424
66	Torda	433	846	6.22	14.94	2,693	12,642
67	Torna	107	201	7.40	18.21	792	3,661
68	Torontál	301	1,388	11.13	19.13	3,350	26,553
69	Nagykikindai kerület	—	6	—	10.00	—	60
70	Trencsén	880	1,143	10.59	13.94	9,322	14,911
71	Turóc	324	325	11.89	26.15	3,853	8,500
72	Udvarhely	234	810	11.80	18.03	2,761	14,602
73	Ugocsa	220	578	6.24	11.90	1,383	6,880
74	Ujegyház	1	298	12.00	14.35	12	4,277
75	Ung	504	569	5.91	12.06	2,979	6,864
76	Vas	780	781	7.48	24.82	5,836	19,383
77	Veszprém	580	1,112	11.58	25.15	6,718	27,964
78	Zala	779	1,353	8.52	20.16	6,669	27,278
79	Zaránd	218	425	6.02	10.41	1,312	4,424
80	Zemplén	1,081	2,139	9.62	11.38	10,401	24,348
81	Zólyom	314	561	10.65	15.18	3,345	8,518
	Összesen	43,861	73,382	7.93	17.11	347,902	1,255,273

Folyó szám	A törvényhatóság neve	19. Dohány.			20. Cukor-répa.		
		Terület	Termett		Terület	Termett	
			átlag egy holdon	összesen		átlag egy holdon	összesen
		1600 □ öles hold	bécsi mázsa		1600 □ öles hold	bécsi mázsa	
1	Abauj	—	—	140	76.14	10,659	
2	Alsó-Fehér	60	8.00	14	26.14	366	
3	Arad	6,251	7.78	60	70.00	4,200	
4	Aranyos	46	4.50	—	—	—	
5	Arva	—	—	—	—	—	
6	Bács	2,444	9.93	78	29.95	2,336	
7	Baranya	33	9.94	438	60.18	26,339	
8	Bars	—	—	1,649	120.98	199,504	
9	Békés	4,267	4.72	—	—	—	
10	Belső-Szolnok	19	4.74	20	115.50	2,310	
11	Bereg	63	10.89	240	83.25	19,980	
12	Beszterce	1	8.00	—	—	—	
13	Bihar	4,628	5.85	430	96.02	41,288	
14	Borsod	185	3.89	828	122.68	101,585	
15	Brassó	—	—	57	85.00	4,845	
16	Csanád	6,310	5.88	—	—	—	
17	Csík	23	2.74	—	—	—	
18	Csongrád	2,635	5.38	—	—	—	
19	Doboka	1	10.00	2	20.00	40	
20	Esztergom	—	—	109	145.96	15,910	
21	Fehér	—	—	362	218.39	79,060	
22	F.-Fehér	—	—	2	19.00	38	
23	Fogaras	123	8.00	1,163	43.72	50,851	
24	Gömör	65	3.55	41	100.83	4,134	
25	Győr	81	5.00	51	57.94	2,955	
26	Hajdú	1,082	7.86	—	—	—	
27	Három	95	3.35	107	56.71	6,068	
28	Heves	10,271	4.75	13	51.39	668	
29	Hont	165	13.88	117	51.07	5,975	
30	Hunyad	—	—	—	—	—	
31	Jászkún	3,717	5.09	150	40.00	6,000	
32	Kolozs	5	20.80	38	19.66	747	
33	Komárom	296	9.51	1,918	126.61	242,842	
34	Kóhalom	—	—	12	383.33	4,600	
35	Kövár	—	—	—	—	—	
36	K.-Solnok	620	5.58	7	35.14	246	
37	Krassó	7	15.86	1	20.00	20	
38	Kraszna	9	7.44	33	45.45	1,500	
39	Küküllő	39	2.74	37	55.14	2,040	
40	Liptó	—	—	—	—	—	

Folyó szám	A törvényhatóság neve	19. Dohány.			20. Cukor-répa.		
		Terület	Termett		Terület	Termett	
			átlag egy holdon	összesen		átlag egy holdon	összesen
		1600 □ öles hold	bécsi mázsa		1600 □ öles hold	bécsi mázsa	
41	Mármaros	9	5.78	52	—	—	
42	Maros	558	3.81	2,126	5	80.00	400
43	Medgyes	—	—	—	30	53.67	1,610
44	Moson	—	—	—	654	195.39	127,720
45	Nagysink	—	—	—	2	40.00	80
46	Naszód	—	—	—	—	—	—
47	Nógrád	64	9.67	619	295	42.58	12,562
48	Nyitra	4	3.75	15	8,448	193.73	1,636,614
49	Pest	4,460	6.08	27,114	1,147	63.82	73,205
50	Pozsony	—	—	—	5,015	146.09	732,630
51	Sáros	—	—	—	45	155.38	6,990
52	Segesvár	—	—	—	3	80.00	240
53	Somogy	1,833	10.38	19,134	557	110.38	61,480
54	Sopron	285	22.14	6,310	8,181	201.55	1,648,900
55	Szabolcs	14,632	6.54	95,692	403	51.64	20,812
56	Szászsebes	—	—	—	—	—	—
57	Szászváros	—	—	—	—	—	—
58	Szatmár	2,729	7.36	19,800	517	52.01	26,890
59	Szeben	35	27.00	945	138	113.63	15,680
60	Szepes	—	—	—	2	20.00	40
61	Szepesi XVI. város	—	—	—	—	—	—
62	Szerdahely	—	—	—	—	—	—
63	Szörény	13	13.23	172	—	—	—
64	Temes	2,503	8.20	20,525	120	79.57	9,548
65	Tolna	5,680	11.49	65,260	752	161.57	121,500
66	Torda	47	3.81	179	20	61.90	1,238
67	Torna	—	—	—	18	31.11	560
68	Torontál	12,113	8.55	103,541	36	21.67	780
69	Nagykikindai kerület	465	5.37	2,495	5	4.00	20
70	Trencsén	—	—	—	301	37.23	11,208
71	Turóc	—	—	—	—	—	—
72	Udvarhely	—	—	—	—	—	—
73	Ugocsa	31	16.84	522	29	30.00	870
74	Ujgyház	—	—	—	30	23.60	708
75	Ung	6	14.50	87	23	40.78	938
76	Vas	200	15.00	3,000	815	98.75	80,478
77	Veszprém	22	10.00	220	51	151.96	7,750
78	Zala	421	4.15	1,749	316	75.59	23,887
79	Zaránd	—	—	—	—	—	—
80	Zemplén	926	7.49	6,938	217	87.24	18,930
81	Zólyom	—	—	—	2	40.00	80
	Összesen	90,577	7.03	636,969	36,294	151.03	5,481,454

Folyó szám	A törvényhatóság neve	21. Burgonya.			22. Takarmány-répa.		
		Terület	Termett		Terület	Termett	
			átlag egy holdon	összesen		átlag egy holdon	összesen
		1600 □ öles hold	bécsi mérő		1600 □ öles hold	bécsi mázsa	
1	Abanj	10,368	43.48	450,781	734	80.00	58,719
2	Alsó-Fehér	2,238	12.88	28,702	22	20.41	449
3	Arad	1,779	29.89	53,172	684	182.84	124,720
4	Aranyos	196	26.87	5,228	50	66.38	3,319
5	Árva	16,235	49.09	797,082	15	10.00	150
6	Bács	13,292	25.39	337,584	949	41.83	39,698
7	Baranya	11,014	37.05	414,731	1,976	196.19	387,679
8	Bars	6,602	38.57	254,656	1,091	124.72	136,074
9	Békés	644	16.25	10,464	979	84.74	82,956
10	Belső-Szolnok	576	26.88	15,337	18	35.83	645
11	Bereg	9,923	22.89	227,176	288	73.65	21,222
12	Beszterce	60	7.97	478	—	—	—
13	Bihar	8,569	15.49	132,722	1,193	59.84	71,390
14	Borsod	4,120	12.62	51,989	505	63.51	32,072
15	Brassó	2,216	105.27	233,280	91	78.63	7,154
16	Csanád	348	22.34	7,741	559	61.43	34,340
17	Csik	3,384	49.79	168,477	—	—	—
18	Csongrád	5,319	9.09	48,258	1,268	93.75	118,880
19	Doboka	435	22.80	9,918	178	73.90	13,155
20	Esztergom	2,364	65.20	154,140	510	156.51	79,821
21	Fehér	10,812	63.11	682,359	3,956	170.47	674,374
22	F.-Fehér	831	23.81	19,372	24	23.63	567
23	Fogarás	4,595	32.14	147,668	14	40.00	560
24	Gömör	9,390	40.98	384,842	823	43.23	35,593
25	Győr	5,558	47.12	261,905	1,793	156.49	280,585
26	Hajdú	1,276	28.82	36,140	435	72.76	31,650
27	Három	3,478	52.87	183,875	14	88.93	1,245
28	Heves	6,010	13.83	83,115	4,262	52.06	221,862
29	Hont	4,276	30.36	129,838	446	95.77	42,535
30	Hunyad	3,939	31.71	124,888	16	25.50	408
31	Jászkún	9,097	8.82	78,424	1,303	16.83	21,936
32	Kolozs	874	23.83	20,392	417	65.99	27,516
33	Komárom	8,375	53.70	449,706	2,002	140.05	280,390
34	Kóhalom	888	91.88	81,148	48	197.00	9,485
35	Kővár	113	13.57	1,533	17	14.41	245
36	K.-Solnok	394	18.29	7,207	128	44.94	5,752
37	Krassó	2,275	19.81	45,298	60	28.00	1,680
38	Kraszna	661	17.19	11,365	9	52.32	470
39	Küküllő	322	17.48	5,629	25	26.36	659
40	Liptó	12,660	59.24	750,040	94	48.94	4,600

Folyó szám	A törvényhatóság neve	21. Burgonya.			22. Takarmány-répa.		
		Terület	Termett		Terület	Termett	
			átlag egy holdon	összesen		átlag egy holdon	összesen
		1600 □ öles hold	bécsi mérő		1600 □ öles hold	bécsi mázsa	
41	Mármaros	7,876	24.93	196,321	12	92.17	1,106
42	Maros	189	22.85	4,225	91	214.11	19,484
43	Medgyes	702	35.64	25,019	4	40.00	160
44	Moson	2,506	72.65	182,066	1,479	120.41	178,086
45	Nagysink	912	40.30	36,752	64	59.37	3,800
46	Naszód	1,216	13.14	14,760	3	10.00	30
47	Nógrád	13,058	24.62	321,423	1,781	71.42	127,199
48	Nyitra	20,120	59.33	1,193,784	4,239	135.79	575,602
49	Pest	39,483	16.89	658,879	5,686	61.27	348,353
50	Pozsony	21,591	55.17	1,191,437	7,140	141.87	1,012,973
51	Sáros	31,809	62.15	1,976,777	689	61.89	42,709
52	Segesvár	142	28.41	4,035	10	57.00	570
53	Somogy	14,992	66.86	1,002,367	4,721	175.92	830,507
54	Sopron	10,778	59.31	639,287	4,108	157.82	647,511
55	Szabolcs	38,543	27.95	1,077,289	3,249	44.28	154,878
56	Szászsebes	303	15.72	4,764	—	—	—
57	Szászváros	353	56.27	19,864	—	—	—
58	Szatmár	13,645	19.80	270,198	1,392	87.85	122,287
59	Szeben	831	40.19	33,397	52	213.84	11,120
60	Szepes	27,742	55.60	1,542,474	92	91.83	8,438
61	Szepesi XVI. város	6,595	84.76	558,960	13	100.00	1,300
62	Szerdahely	199	44.80	8,934	—	—	—
63	Szörény	2,687	27.08	72,764	5	112.00	560
64	Temes	3,925	22.39	87,875	210	42.81	9,012
65	Tolna	10,981	46.80	512,751	2,202	80.77	177,865
66	Torda	458	19.66	9,006	243	110.65	26,888
67	Torna	1,352	39.37	53,230	18	110.00	1,980
68	Torontál	4,356	48.61	211,751	502	71.08	35,680
69	Nagykikindai kerület	286	17.41	4,980	—	—	—
70	Trencsén	49,756	35.76	1,779,450	382	81.47	31,121
71	Turóc	8,941	64.08	572,948	74	24.05	1,780
72	Udvarhely	1,501	61.98	93,038	—	—	—
73	Ugocsa	1,497	14.71	22,020	—	—	—
74	Ujgyház	382	25.84	9,758	—	—	—
75	Ung	8,790	20.17	177,345	55	58.51	3,218
76	Vas	25,711	31.90	820,196	6,394	61.34	391,575
77	Veszprém	18,987	54.85	1,037,628	2,450	119.40	292,524
78	Zala	14,636	45.04	659,240	2,170	106.71	242,235
79	Zaránd	425	11.87	4,959	—	—	—
80	Zemplén	23,775	29.91	711,089	3,490	64.19	224,007
81	Zólyom	8,168	63.68	520,132	189	32.87	6,174
	Összesen	625,705	40.32	25,229,832	80,205	104.55	8,385,287

Folyó szám	A törvényhatóság neve	23. Luczerna, lóhere, baltaczim.			24. Bükköny-keverék, muhar sat.		
		Terület	Termett		Terület	Termett	
			átlag egy holdon	összesen		átlag egy holdon	összesen
		1600 □ öles hold	bécsi mázsa		1600 □ öles hold	bécsi mázsa	
1	Abauj	1,106	19.78	21,876	1,247	15.72	19,616
2	Alsó-Fehér	168	30.28	5,088	265	12.86	3,356
3	Arad	2,710	29.24	79,243	4,113	24.17	99,410
4	Aranyos	65	17.75	1,154	57	8.70	501
5	Arva	1,333	11.54	15,384	15	5.00	75
6	Bács	6,727	19.24	129,406	12,775	12.27	156,742
7	Baranya	3,333	23.08	76,868	5,972	23.72	141,686
8	Bars	2,735	32.40	88,871	3,161	24.53	77,540
9	Békés	14,658	19.17	281,002	5,284	13.49	71,158
10	Belső-Szolnok	375	21.86	8,123	165	14.51	2,394
11	Bereg	1,106	18.85	20,623	617	14.88	9,168
12	Besztercze	8	21.88	175	—	—	—
13	Bihar	8,666	18.09	156,709	4,035	18.44	74,421
14	Borsod	1,832	15.47	28,344	791	16.15	12,778
15	Brassó	310	20.03	6,210	737	30.22	22,272
16	Csanád	3,255	30.47	99,184	4,562	21.08	96,180
17	Csik	15	41.87	628	—	—	—
18	Csongrád	12,091	16.92	204,500	4,709	8.11	38,179
19	Doboka	327	21.91	7,165	187	11.03	2,063
20	Esztergom	1,193	26.43	31,535	1,741	59.90	104,279
21	Fehér	11,740	16.83	195,210	18,571	20.89	384,247
22	F.-Fehér	73	23.59	1,722	2	16.00	32
23	Fogarás	—	—	—	—	—	—
24	Gömör	942	22.70	21,392	828	19.87	16,449
25	Győr	2,015	26.18	52,718	7,892	22.50	177,568
26	Hajdú	1,035	13.85	14,330	3,200	18.01	57,640
27	Három	275	31.06	8,541	342	13.28	4,526
28	Heves	12,883	11.82	152,266	4,171	9.83	40,162
29	Hont	2,268	23.41	53,094	1,297	17.21	22,325
30	Hunyad	382	43.15	16,485	411	27.34	11,235
31	Jászkún	10,081	30.86	311,123	373	8.95	3,339
32	Kolozs	704	30.30	21,331	121	17.35	2,099
33	Komárom	3,445	24.31	83,747	7,100	25.02	177,647
34	Kóhalom	39	44.72	1,744	4	20.00	80
35	Kövár	15	9.00	135	49	6.20	304
36	K.-Solnok	490	25.53	12,510	539	17.83	9,611
37	Krassó	1,125	27.26	30,669	324	12.82	4,090
38	Kraszna	54	13.55	732	482	15.89	7,658
39	Küküllő	539	17.82	9,498	259	12.52	3,242
40	Liptó	382	15.32	5,814	368	12.68	4,668

Folyó szám	A törvényhatóság neve	23. Luczerna, lóhere, baltaczim.			24. Bükköny-keverék, muhar sat.		
		Terület	Termett		Terület	Termett	
			átlag egy holdon	összesen		átlag egy holdon	összesen
		1600 □ öles hold	bécsi mázsa		1600 □ öles hold	bécsi mázsa	
41	Mármaros	115	18.87	2,147	—	—	—
42	Maros	689	21.00	14,466	249	16.89	4,158
43	Medgyes	23	40.78	938	91	27.14	2,470
44	Moson	462	38.93	17,984	6,456	41.48	267,768
45	Nagysink	1	30.00	30	37	7.57	280
46	Naszód	—	—	—	2,483	4.00	9,932
47	Nógrád	3,570	20.31	72,521	2,832	15.92	45,074
48	Nyitra	7,863	30.88	243,468	7,751	28.21	218,649
49	Pest	8,704	13.59	118,297	8,774	14.16	124,213
50	Pozsony	5,784	30.87	177,388	14,785	25.46	376,464
51	Sáros	4,233	24.49	103,684	3,414	17.40	59,903
52	Segesvár	6	44.00	264	20	20.00	400
53	Somogy	7,693	28.15	216,562	18,018	24.17	435,552
54	Sopron	5,725	26.58	152,180	8,350	30.42	254,017
55	Szabolcs	5,975	21.42	127,993	3,262	21.82	70,539
56	Szászsebes	3	18.00	54	—	—	—
57	Szászváros	—	—	—	—	—	—
58	Szatmár	2,808	31.22	87,670	2,240	21.84	48,915
59	Szeben	89	49.00	4,360	77	24.32	1,865
60	Szepes	2,201	20.08	44,097	1,222	18.52	22,633
61	Szepesi XVI. város	609	25.85	15,740	294	27.70	8,145
62	Szerdahely	12	34.50	414	—	—	—
63	Szörény	—	—	—	236	1.98	463
64	Temes	1,421	19.98	28,362	2,408	18.90	44,294
65	Tolna	2,510	18.45	46,300	10,603	19.84	205,063
66	Torda	588	24.85	14,612	130	13.41	1,743
67	Torna	8	5.00	40	182	15.05	2,740
68	Torontál	5,525	18.75	103,787	14,772	15.16	223,952
69	Nagykikindai kerület	650	16.25	10,560	693	10.24	7,095
70	Trencsén	6,389	29.59	189,074	2,364	23.00	54,376
71	Turóc	884	11.83	10,462	745	9.92	7,393
72	Udvarhely	104	24.12	2,508	6	24.00	144
73	Ugocsa	158	10.08	1,593	201	9.85	1,940
74	Ujgyház	—	—	—	—	—	—
75	Ung	277	17.45	4,833	1,722	16.09	27,702
76	Vas	14,182	20.34	288,406	8,308	21.95	182,374
77	Veszprém	4,976	26.43	131,530	10,897	25.89	282,139
78	Zala	6,962	23.38	162,756	4,876	23.88	116,360
79	Zaránd	5	21.20	106	—	—	—
80	Zemplén	4,948	26.80	131,633	4,813	15.83	76,207
81	Zólyom	361	34.71	12,530	855	17.88	15,103
	Összesen	217,013	22.09	4.794,498	240,932	21.00	5.058,805

Folyó szám	A törvényhatóság neve	25. Természetes kaszáló.			26. Ugarnak
		Terület	Termett		maradt tisztán
			átlag egy holdon	összesen	
			1600 □ öles hold	bécsi mázsa	
1	Abauj	36,673	12.14	445,314	50,276
2	Alsó-Fehér	134,130	8.01	1.074,674	80,907
3	Arad	64,315	12.33	793,076	10,850
4	Aranyos	9,633	9.72	93,704	7,939
5	Árva	21,141	5.32	112,425	54,359
6	Bács	30,211	13.36	403,709	131,521
7	Baranya	74,853	17.59	1.339,093	92,358
8	Bars	43,803	18.27	800,112	48,942
9	Békés	21,534	7.26	156,276	17,957
10	Belső-Szolnok	81,425	6.59	560,916	85,192
11	Bereg	53,574	10.16	544,219	44,725
12	Beszterozse	20,005	13.33	267,442	15,494
13	Bihar	198,893	9.10	1.810,546	147,011
14	Borsod	56,335	7.74	436,148	60,724
15	Brassó	39,289	15.38	604,329	16,438
16	Csanád	12,466	9.64	120,170	2,070
17	Csik	127,304	16.05	2.043,031	75,618
18	Csongrád	50,274	6.65	334,206	15,059
19	Doboka	52,885	10.35	547,135	64,996
20	Esztergom	7,573	16.30	123,457	21,964
21	Fehér	37,283	14.50	555,039	90,784
22	F.-Fehér	32,096	11.50	369,048	30,212
23	Fogaras	70,175	8.07	566,392	29,575
24	Gömör	64,819	12.31	791,363	49,723
25	Győr	27,108	14.76	400,087	23,719
26	Hajdú	19,145	5.56	106,878	7,508
27	Három	52,647	13.05	686,909	42,978
28	Heves	75,959	9.30	713,908	112,212
29	Hont	42,669	13.57	578,876	52,270
30	Hunyad	142,361	12.55	1.788,381	49,594
31	Jászkún	86,748	5.06	441,068	71,324
32	Kolozs	124,466	9.76	1.214,671	83,236
33	Komárom	42,331	17.09	723,592	48,065
34	Kőhalom	10,496	19.65	206,247	14,846
35	Kővár	21,815	13.98	305,002	26,804
36	K.-Solnok	48,939	14.63	715,810	67,766
37	Krassó	80,782	11.28	911,008	22,237
38	Kraszna	29,210	7.76	226,678	20,139
39	Küküllő	45,770	10.44	477,788	42,519
40	Liptó	37,895	6.34	240,115	6,037

Folyó szám	A törvényhatóság neve	25. Természetes kaszáló.			26. Ugarnak
		Terület	Termett		maradt tisztán
			átlag egy holdon	összesen	
			1600 □ öles hold	bécsi mázsa	
41	Mármaros	157,073	6.43	1.009,794	71,592
42	Maros	30,094	11.56	348,006	33,820
43	Medgyes	13,447	17.08	229,636	16,392
44	Moson	38,405	20.01	768,504	35,225
45	Nagysink	16,948	22.16	375,517	17,176
46	Naszód	64,920	5.37	388,582	38,547
47	Nógrád	62,014	15.15	939,496	91,339
48	Nyitra	74,356	23.45	1.743,412	99,437
49	Pest	138,100	8.05	1.194,483	190,617
50	Pozsony	58,699	21.82	1.280,915	64,930
51	Sáros	28,324	12.74	360,753	58,706
52	Segesvár	16,574	11.76	194,842	13,667
53	Somogy	101,787	24.31	2.079,635	128,030
54	Sopron	27,235	22.84	621,932	33,109
55	Szabolcs	64,380	14.35	924,178	147,492
56	Szászsebes	7,715	11.42	88,093	5,329
57	Szászváros	5,679	13.13	74,549	3,957
58	Szatmár	99,544	9.76	971,525	120,377
59	Szeben	42,395	13.24	561,334	26,064
60	Szepes	35,718	10.33	368,859	37,657
61	Szepesi XVI. város	5,649	17.27	97,572	6,306
62	Szerdahely	6,170	11.36	70,085	4,012
63	Szörény	53,453	7.78	415,996	6,188
64	Temes	79,393	14.75	1.171,016	56,352
65	Tolna	47,590	35.70	1.699,109	67,068
66	Torda	97,635	7.05	775,725	89,294
67	Torna	7,928	10.52	83,366	4,411
68	Torontál	39,250	9.63	385,889	52,261
69	Nagykikindai kerület	5,577	5.42	30,248	50
70	Trencsén	35,457	16.54	587,386	35,362
71	Turóc	25,539	6.62	169,236	18,230
72	Udvarhely	78,774	10.32	812,941	47,045
73	Ugocsa	20,389	6.12	124,803	25,135
74	Ujgyház	5,750	21.60	124,214	9,375
75	Ung	39,055	10.63	415,290	32,172
76	Vas	79,927	17.04	1.362,040	41,820
77	Veszprém	41,977	18.66	784,289	54,129
78	Zala	109,956	16.99	1.867,960	48,493
79	Zaránd	21,034	8.33	175,111	22,481
80	Zemplén	83,939	13.03	1.093,830	89,039
81	Zólyom	59,108	9.43	557,377	15,107
	Összesen	4.255,987	12.21	51.956,370	3.893,741

V. Az 1874-ik évi aratás végeredményei összehasonlítva a megelőző évekkel.

A termény	Egység	Magyarország és Erdély a volt magyar határörvidékkel együtt.					
		1873.			1874.		
		Terület, 1600 □ öles hold	Termett átlag egy holdon	Termett összesen <i>Gesamt- Fechnung</i>	Terület, 1600 □ öles hold	Termett átlag egy holdon	Termett összesen
I. Gabonaneműk.							
1. Őszi buza	Alsó-a. mérő	3.433,763	6.17	21.190,498	3.530,337	9.14	32.254,748
2. Tönköly	»	9,593	10.17	97,529	10,692	11.45	122,469
3. Kétszeres	»	434,167	5.90	2.562,490	460,802	9.56	4.406,476
4. Őszi rozs	»	2.213,778	4.61	10.197,517	2.027,107	9.62	19.494,960
5. Tavasz buza	»	289,232	5.88	1.701,290	372,521	7.77	2.895,191
6. Tavasz rozs	»	39,607	5.34	211,697	40,956	8.27	338,864
A kenyér-termények összesen	»	6.420,140	—	35.961,021	6.442,415	—	59.512,708
7. Őszi árpa	Alsó-a. mérő	73,494	8.42	618,990	58,514	12.28	718,505
8. Tavasz árpa	»	1.494,288	10.36	15.480,503	1.587,911	12.30	19.527,728
9. Zab	»	1.779,338	11.36	20.208,268	1.821,397	12.53	22.816,580
10. Köles	»	66,144	5.79	383,027	68,540	7.46	512,249
11. Tatárka	»	39,980	5.40	216,055	36,988	9.34	335,618
Egyéb szemes gabna-neműek együtt	»	3.453,244	—	36.906,843	3.573,350	—	43.910,680
II. Hüvelyesek.							
12. Borsó, lenese, bab	Alsó-a. mérő	63,034	5.33	336,247	58,182	7.12	414,401
III. Kapanövény.							
13. Kukoricza	»	2.666,433	7.47	19.906,066	2.785,084	4.44	12.363,430

A termény	Egység	Magyarország és Erdély a volt magyar határörvidékkel együtt					
		1873.			1874.		
		Terület, 1600 □ öles hold	Termett átlag egy holdon	Termett összesen	Terület, 1600 □ öles hold	Termett átlag egy holdon	Termett összesen
IV. Gumónövények.							
14. Burgonya	Alsó-a. mérő	616,227	22.22	13.689,732	625,705	40.32	25.229,832
15. Cukor-répa	Bécsi mázsa	30,382	95.81	2.910,946	36,294	151.03	5.481,454
16. Burgundi répa	»	67,155	66.31	4.452,945	80,205	104.55	8.385,287
V. Keresked. növények.							
17. Dohány	»	83,232	5.16	429,442	90,577	7.03	636,969
18. Őszi repce	Alsó-a. mérő	306,445	8.60	2.696,970	25,081	7.20	180,611
19. Tavasz repce	»	8,633	6.97	60,199	6,625	8.34	55,222
20. Lenmag	»	8,881	4.83	42,912	6,691	7.25	48,528
21. Lenfonal	Bécsi mázsa	11,652	3.74	43,529	8,193	3.95	27,452
22. Kendermag	Alsó-a. mérő	26,903	4.95	133,170	43,861	7.93	347,902
23. Kenderfonal	Bécsi mázsa	105,467	6.11	644,682	73,382	4.28	313,818
VI. Takarmány-növény.							
24. Magbúkköny	Alsó-a. mérő	62,955	8.04	506,120	57,864	8.56	495,252
VII. Kaszálók.							
25. Természetes	Bécsi mázsa	4.294,427	14.14	60.710,738	4.255,987	12.21	51.956,370
26. Luczerna, lóhere stb.	»	213,627	22.54	4.815,449	217,013	22.09	4.794,498
27. Búkköny, mohar stb.	»	237,159	21.42	5.080,665	240,932	21.00	5.058,805
Kaszálók összesen	Bécsi mázsa	4.745,213	14.88	70.606,852	4.713,932	13.11	61.809,673
VIII. Szalma.							
Őszi	Bécsi mázsa	—	—	—	6.112,533	9.51	58.134,365
Tavaszi	»	—	—	—	6.836,068	10.14	69.325,749
Összesen	Bécsi mázsa	—	—	—	12.948,601	9.84	127.460,114

VI. Az 1868—1874-ik években learatott kenyértermények összehasonlító áttekintése.

	E g y s é g	1868. évben	1869. évben
1. Őszi buza.			
Terület 1600 □ öles holdakban	Hold	3.480,900	3.383,480
Termett átlag egy holdon	Alsó-ausztr. mérő	13. ⁸¹	8. ¹⁹
Termett összesen	Alsó-ausztr. mérő	47.376,400	27.719,074
2. Tönköly.			
Terület 1600 öles □ holdakban	Hold	—	10,827
Termett átlag egy holdon	Alsó-ausztr. mérő	—	11. ⁸³
Termett összesen	Alsó-ausztr. mérő	—	122,731
3. Kétszeres.			
Terület 1600 □ öles holdakban	Hold	716,117	613,859
Termett átlag egy holdon	Alsó-ausztr. mérő	14. ²¹	9. ⁰⁹
Termett összesen	Alsó-ausztr. mérő	10.177,800	5.585,158
4. Őszi rozs.			
Terület 1600 □ öles holdakban	Hold	2.198,365	2.183,184
Termett átlag egy holdon	Alsó-ausztr. mérő	12. ⁸⁹	10. ³⁷
Termett összesen	Alsó-ausztr. mérő	27.881,300	22.425,413
5. Tavaszi buza.			
Terület 1600 □ öles holdakban	Hold	65,811	366,253
Termett átlag egy holdon	Alsó-ausztr. mérő	10. ⁸³	7. ⁴⁷
Termett összesen	Alsó-ausztr. mérő	699,500	2.733,218
6. Tavaszi rozs.			
Terület 1600 □ öles holdakban	Hold	—	—
Termett átlag egy holdon	Alsó-ausztr. mérő	—	—
Termett összesen	Alsó-ausztr. mérő	—	—
Terület összesen	Hold	6.461,193	6.557,603
Termés összesen	Alsó-ausztr. mérő	86.135,000	58.585,594

1870. évben	1871. évben	1872. évben	1873. évben *)	1874. évben
3.218,611	2.923,436	3.139,743	3.433,763	3.530,337
10. ⁵⁹	7. ⁹¹	7. ⁸¹	6. ¹⁷	9. ¹⁴
34.098,970	23.123,961	22.953,919	21.190,498	32.254,748
13,787	7,939	11,460	9,593	10,692
11. ¹¹	14. ²⁸	9. ⁸³	10. ¹⁷	11. ⁴⁵
153,163	113,351	112,640	97,529	122,469
488,838	453,752	439,672	434,167	460,802
10. ⁴⁷	8. ⁹⁹	7. ⁴⁰	5. ⁹⁰	9. ⁵⁶
5.119,269	4.033,162	3.253,868	2.562,490	4.406,476
2.116,432	2.170,333	2.120,025	2.213,778	2.027,107
11. ²⁰	10. ⁰²	8. ³⁸	4. ⁶¹	9. ⁶²
23.711,629	21.746,509	17.756,122	10.197,517	19.494,960
299,120	350,067	371,538	289,232	372,521
7. ⁰²	7. ⁴⁹	6. ³⁴	5. ⁸⁸	7. ⁷⁷
2.101,477	2.602,103	2.358,104	1.701,290	2.895,191
—	43,977	47,373	39,607	40,956
—	7. ⁷⁴	6. ⁹⁴	5. ³⁴	8. ²⁷
—	340,601	328,799	211,697	338,864
6.136,788	5.949,504	6.129,811	6.420,140	6.442,415
65.184 508	51.959,687	46.763,452	35.961,021	59.512,708

*) A bekeblezett magyar határvidékkel együtt.

VIII. Kimutatás az 1873/4-ben fizetett napszámdíj évi átlagairól.

Table with columns for county name, sex (men, women, children), and care status (with/without care). It lists counties from Abauj to Liptó with corresponding numerical data.

Table with columns for county name, sex (men, women, children), and care status (with/without care). It lists counties from Marmaros to Zolyom with corresponding numerical data.

IX. Az 1874-ik évi szüret eredménye.

Folyó szám	A törvényhatóság neve	A terület nagysága az 1872. évi országos fölvétel szerint	T e r -		
			M u s t		
			termett összesen	eladatott	seprűre 10%
		1600 □ hold	a u s z t r i a i		
1	Abauj	10,363.65	21,609	7,846	2,160.9
2	Alsó-Fehér	6,822.35	56,270	20,520	5,627.0
3	Arad	9,459.57	30,411	12,073	3,041.1
4	Aranyos	664.43	1,769	829	176.9
5	Bács	19,985.24	111,562	13,855	11,156.2
6	Baranya	37,791.93	158,257	11,446	15,825.7
7	Bars	4,074.13	34,362	8,688	3,436.2
8	Békés	6,671.06	24,961	3,530	2,496.1
9	Belső-Szolnok	754.74	10,900	1,978	1,090.0
10	Bereg	4,801.55	42,645	29,212	4,264.5
11	Besztercze	*) 1,259.29	25,243	7,002	2,524.3
12	Bihar	28,421.83	230,045	111,111	23,004.5
13	Borsod	16,348.11	47,966	24,320	4,796.6
14	Csanád	836.11	1,865	11	186.5
15	Csongrád	13,916.98	18,942	795	1,894.2
16	Doboka	953.73	14,615	8,660	1,461.5
17	Esztergom	7,284.19	17,757	2,737	1,775.7
18	Fehér	20,079.50	90,866	15,918	9,086.6
19	F.-Fehér	1,014.56	7,234	3,730	723.4
20	Fogaras	22.75	200	120	20.0
21	Gömör	1,266.23	3,269	946	326.9
22	Győr	5,418.18	35,363	12,122	3,536.3
23	Hajdú	2,870.08	9,190	652	919.0
24	Heves	22,758.82	86,262	13,201	8,626.2
25	Hont	11,351.51	21,432	11,359	2,143.2
26	Hunyad	2,074.48	5,766	3,179	576.6
27	Jászkún	11,513.54	21,139	2,791	2,113.9
28	Kolozs	1,856.99	33,573	11,359	3,357.3
29	Komárom	8,002.58	17,697	3,240	1,769.7
30	Kövár	156.63	796	205	79.6
31	K.-Solnok	6,235.20	99,134	38,764	9,913.4
32	Krassó	8,968.99	48,568	18,815	4,856.8
33	Kraszna	3,912.56	55,486	27,923	5,548.6
34	Küküllő	8,315.91	38,967	20,368	3,896.7
35	Maros	1,894.48	10,185	4,888	1,018.5
36	Medgyes	4,622.35	30,596	20,043	3,059.6
37	Moson	2,887.93	106,908	8,433	10,690.8

*) Eredetileg volt 813.4 hold.

m e l é s

B o r						
fehér	vörös	siller	aszú	összesen	az eladott mustból származott	mind-összesen
akó 80 itezével						
11,716.7	—	—	670.0	12,386.7	7,061.4	19,448.1
21,552.8	4,865.9	5,753.3	3.0	32,175.0	18,468.0	50,643.0
7,711.6	1,403.0	7,361.6	28.0	16,504.2	10,865.7	27,369.9
845.0	1.0	—	—	846.0	746.1	1,592.1
14,917.7	46,021.6	26,997.0	—	87,936.3	12,469.5	100,405.8
54,248.1	31,601.1	46,260.7	20.0	132,129.9	10,301.4	142,431.3
13,685.4	227.3	9,183.9	10.0	23,106.6	7,819.2	30,925.8
8,086.3	2,370.5	8,831.1	—	19,287.9	3,177.0	22,464.9
6,934.3	974.0	121.5	—	8,029.8	1,780.2	9,810.0
11,804.8	284.9	—	—	12,089.7	26,290.8	38,380.5
16,416.9	—	—	—	16,416.9	6,301.8	22,718.7
106,430.4	606.2	4.0	—	107,040.6	99,999.9	207,040.5
19,123.0	165.8	1,311.0	681.6	21,281.4	21,888.0	43,169.4
22.0	95.6	1,551.0	—	1,668.6	9.9	1,678.5
3,466.4	2,305.5	10,560.4	—	16,332.3	715.5	17,047.8
5,203.4	156.1	—	—	5,359.5	7,794.0	13,153.5
3,379.5	2,383.8	7,754.7	—	13,518.0	2,463.3	15,981.3
53,754.6	2,921.1	10,777.5	—	67,453.2	14,326.2	81,779.4
2,837.3	316.3	—	—	3,153.6	3,357.0	6,510.6
72.0	—	—	—	72.0	108.0	180.0
1,712.1	155.2	213.4	10.0	2,090.7	851.4	2,942.1
20,358.4	249.0	309.5	—	20,916.9	10,909.8	31,826.7
7,671.5	—	12.7	—	7,684.2	586.8	8,271.0
7,371.8	22,476.7	35,836.4	70.0	65,754.9	11,880.9	77,635.8
7,268.7	321.6	1,475.4	—	9,065.7	10,223.1	19,288.8
1,513.9	324.2	490.2	—	2,328.3	2,861.1	5,189.4
4,083.0	6,069.5	6,360.7	—	16,513.2	2,511.9	19,025.1
19,873.4	119.2	—	—	19,992.6	10,223.1	30,215.7
6,308.0	573.4	6,129.9	—	13,011.3	2,916.0	15,927.3
517.5	14.4	—	—	531.9	184.5	716.4
54,006.3	319.5	2.2	5.0	54,333.0	34,887.6	89,220.6
15,938.7	8,426.2	2,412.8	—	26,777.7	16,933.5	43,711.2
24,498.4	308.3	—	—	24,806.7	25,130.7	49,937.4
16,516.7	127.4	90.0	5.0	16,739.1	18,331.2	35,070.3
4,325.4	378.9	58.0	5.0	4,767.3	4,399.2	9,166.5
7,623.5	214.1	1,660.1	—	9,497.7	18,038.7	27,536.4
83,670.4	3,470.1	1,487.0	—	88,627.5	7,589.7	96,217.2

Folyó szám	A törvényhatóság neve	A terület nagysága az 1872. évi országos fölvétel szerint	T e r -		
			M u s t		
			termett összesen	eladatott	seprüre 10%
		1600 □ hold	a u s z t r i a i		
38	Nagysink	1,013.0	9,459	553	945.9
39	Nógrád	15,133.37	34,027	15,155	3,402.7
40	Nyitra	6,494.13	141,704	50,153	14,170.4
41	Pest	57,797.97	378,769	70,974	37,876.9
42	Pozsony	9,592.66	146,794	26,666	14,679.4
43	Szegesvár	1,532.36	21,356	3,480	2,135.6
44	Somogy	28,704.35	169,791	30,563	16,979.1
45	Sopron	8,766.13	314,428	57,884	31,442.8
46	Szabolcs	9,030.25	29,539	9,333	2,953.9
47	Szászsebes	1,007.87	20,429	8,801	2,042.9
48	Szászváros	362.52	1,545	900	154.5
49	Szatmár	6,586.16	45,784	10,645	4,578.4
50	Szeben	1,017.40	5,442	2,082	544.2
51	Szerdahely	1,152.34	18,052	13,240	1,805.2
52	Szörény	896.15	3,574	205	357.4
53	Temes	35,461.15	185,654	36,958	18,565.4
54	Tolna	31,955.36	100,254	2,455	10,025.4
55	Torda	1,753.63	6,054	1,123	605.4
56	Torna	1,767.80	3,930	214	393.0
57	Torontál	19,935.60	85,355	13,858	8,535.5
58	Nagykikindai kerület	1,974.39	1,025	—	102.5
59	Trencsén	180.13	111	30	11.1
60	Udvarhely	387.67	4,060	2,555	406.0
61	Ugocsa	1,924.59	8,577	2,896	857.7
62	Ung	2,618.29	4,593	1,670	459.3
63	Vas	11,258.90	48,521	12,263	4,852.1
64	Veszprém	11,054.34	29,968	7,458	2,996.8
65	Zala	43,962.88	456,821	131,816	45,682.1
66	Zemplén	13,304.90	74,699	21,909	7,469.9
67	Zólyom	352.19	300	100	30.0
	1874-ben összesen	622,610.69	3,922,425	1,018,608	392,242.5
	A méter-rendszer szerint:	h e k t á r	h e k -		
	1874-ben	358,001.15	2,220,092	576,532	222,009.2
	1873-ban	357,744.77	4,181,639	95,679	418,163.9
	12 évi átlag-termés 1861—1872	357,744.77	—	—	—

m e l é s						
B o r						
fehér	vörös	siller	aszú	összesen	az eladott mustból származott	mind-összesen
akó 80 itczével						
6,124.5	1,494.9	396.0	—	8,015.4	497.7	8,513.1
9,947.6	1,788.4	5,242.8	6.0	16,984.8	13,639.5	30,624.3
78,421.1	3,545.3	404.5	25.0	82,395.9	45,137.7	127,533.6
148,824.4	65,669.7	62,521.4	—	277,015.5	63,876.6	340,892.1
98,128.9	7,900.5	1,965.8	120.0	108,115.2	23,999.4	132,114.6
13,107.6	28.8	2,952.0	—	16,088.4	3,132.0	19,220.4
21,777.3	45,196.7	58,331.2	—	125,305.2	27,506.7	152,811.9
209,364.3	20,290.8	1,234.5	—	230,889.6	52,095.6	282,985.2
18,176.4	9.0	—	—	18,185.4	8,399.7	26,585.1
8,202.2	180.0	2,083.0	—	10,465.2	7,920.9	18,386.1
539.5	41.0	—	—	580.5	810.0	1,390.5
31,178.6	446.5	—	—	31,625.1	9,580.5	41,205.6
2,747.2	8.5	268.3	—	3,024.0	1,873.8	4,897.8
4,085.8	245.0	—	—	4,330.8	11,916.0	16,246.8
1,267.5	1,349.6	415.0	—	3,032.1	181.5	3,216.6
64,318.7	23,728.2	45,734.5	45.0	133,826.4	33,262.2	167,088.6
13,915.0	33,712.1	40,392.0	—	88,019.1	2,209.5	90,228.6
3,427.9	110.0	900.0	—	4,437.9	1,010.7	5,448.6
3,344.4	—	—	—	3,344.4	192.6	3,537.0
19,152.9	22,294.7	22,899.7	—	64,347.3	12,472.2	76,819.5
124.5	239.0	559.0	—	922.5	—	922.5
20.0	11.5	41.4	—	72.9	27.0	99.9
1,210.5	—	144.0	—	1,354.5	2,299.5	3,654.0
4,959.9	153.0	—	—	5,112.9	2,606.4	7,719.3
2,630.7	—	—	—	2,630.7	1,503.0	4,133.7
20,078.8	3,137.2	9,416.2	—	32,632.2	11,036.7	43,668.9
15,889.7	1,118.8	3,250.5	—	20,259.0	6,712.2	26,971.2
92,081.7	54,423.5	145,908.3	91.0	292,504.5	118,634.4	411,138.9
42,954.9	—	—	4,556.1	47,511.0	19,718.1	67,229.1
180.0	—	—	—	180.0	90.0	270.0
1,581,648.4	427,370.1	598,066.1	6,350.7	2,613,435.3	916,747.2	3,530,182.5
t o l i t e r						
895,212.9	241,891.4	338,505.3	3,594.4	1,479,204.0	518,878.8	1,998,082.8
2,024,259.0	694,532.5	955,912.5	2,660.0	3,677,364.0	86,111.1	3,763,475.1
1,983,754.7	491,023.6	739,104.3	10,404.0	3,224,286.6	—	3,224,286.6

Folyó szám	A törvényhatóság neve	A terület nagysága az 1872. évi országos fölvétel szerint	T e r m e l é s		
			S z ő l ő		
			a külföldre	a bel-fogyasztásra	összesen
			eladatott		
		1600 □ hold	b é c s i m á z s a		
1	Abauj	10,363.65	143	1,205	1,348
2	Alsó-Fehér	6,822.35	4	542	546
3	Arad	9,459.57	120	2,096	2,216
4	Aranyos	664.43	—	40	40
5	Bács	19,985.24	—	3,378	3,378
6	Baranya	37,791.93	5	909	914
7	Bars	4,074.13	—	538	538
8	Békés	6,671.06	—	1,296	1,296
9	Belső-Szolnok	754.74	—	515	515
10	Bereg	4,801.55	340	306	646
11	Beszterce	*) 1,259.29	—	—	—
12	Bihar	28,421.83	50	3,903	3,953
13	Borsod	16,348.11	112	4,832	4,944
14	Csanád	836.11	—	84	84
15	Csongrád	13,916.98	—	862	862
16	Doboka	953.73	—	448	448
17	Esztergom	7,284.19	126	732	858
18	Fehér	20,079.50	—	2,741	2,741
19	F.-Fehér	1,014.56	—	5	5
20	Fogarás	22.75	—	—	—
21	Gömör	1,266.23	—	471	471
22	Győr	5,418.18	—	1,330	1,330
23	Hajdú	2,870.08	—	48	48
24	Heves	22,758.82	250	2,938	3,188
25	Hont	11,351.51	2,080	107	2,187
26	Hunyad	2,074.48	—	787	787
27	Jászékun	11,513.54	—	3,322	3,322
28	Kolozs	1,856.99	40	4,586	4,626
29	Komárom	8,002.58	—	314	314
30	Kövár	156.63	—	407	407
31	K.-Solnok	6,235.20	103	3,064	3,167
32	Krassó	8,968.99	20	1,085	1,105
33	Kraszna	3,912.56	—	879	879
34	Küküllő	8,315.91	—	256	256
35	Maros	1,894.48	—	423	423
36	Medgyes	4,622.35	—	64	64
37	Moson	2,887.93	150	350	500

*) Eredetileg volt 813.4 hold.

Becs- és eladási ára				É r t é k e			Termett átlag egy holdon
a mustnak	a kész bornak	az aszú bornak	a szőlőnek	a termelt összes bornak	az eladott szőlőnek	együtt	
osztrák értékű forint				osztrák értékű forint			akó
6.73	8.18	25.25	6.68	170,521	9,004	179,525	1.93
5.40	8.54	60.00	7.17	432,645	3,914	436,559	7.45
5.76	9.62	120.00	9.56	266,389	21,184	287,573	2.99
6.63	10.76	—	5.83	17,130	233	17,363	2.42
5.42	7.24	—	6.86	726,932	23,173	750,105	5.09
6.24	8.25	80.00	7.48	1,176,493	6,836	1,183,329	3.78
4.70	6.80	30.00	4.75	210,527	2,555	213,082	7.64
4.82	7.08	—	4.69	159,051	6,078	165,129	3.45
6.12	8.87	—	6.25	82,109	3,218	85,327	13.29
5.87	8.92	—	4.23	342,354	2,732	345,086	8.05
4.08	8.11	—	—	184,248	—	184,248	18.04
6.53	9.68	—	7.75	2,004,152	30,635	2,034,787	7.34
6.00	6.02	26.57	4.28	273,886	21,061	294,947	2.76
5.25	6.25	—	4.00	10,490	336	10,826	2.05
4.85	7.17	—	5.35	122,232	4,611	126,843	1.25
4.82	6.95	—	4.15	91,416	1,859	93,275	14.00
4.94	7.54	—	7.38	120,499	6,332	126,831	2.34
6.63	8.57	—	5.85	700,849	16,308	717,157	4.13
4.25	6.20	—	4.00	40,365	20	40,385	6.42
5.00	6.00	—	—	1,080	—	1,080	8.18
8.70	11.30	30.00	6.23	33,432	2,934	36,366	2.47
6.13	7.82	—	4.95	232,971	6,583	239,554	5.99
4.90	6.40	—	5.17	52,934	248	53,182	2.89
5.49	7.06	40.00	4.40	550,414	14,027	564,441	3.46
4.66	6.34	—	4.97	122,290	10,869	133,159	1.77
6.00	12.50	—	8.97	64,867	7,059	71,926	2.65
5.03	7.30	—	2.74	138,883	9,102	147,985	1.77
7.48	9.23	—	7.62	280,703	35,250	315,953	17.27
5.89	8.11	—	6.00	129,170	1,884	131,054	2.01
5.70	8.35	—	6.25	5,981	2,543	8,524	5.63
4.18	7.12	35.00	3.02	635,390	9,564	644,954	14.51
4.85	7.48	—	6.20	326,959	6,851	333,810	4.92
4.20	5.92	—	3.68	295,629	3,234	298,863	12.85
5.68	7.76	25.00	7.75	272,231	1,984	274,215	4.23
6.78	12.26	30.00	4.78	112,469	2,021	114,490	4.92
5.67	7.65	—	4.67	210,653	298	210,951	5.96
6.62	8.23	—	4.25	791,867	2,125	793,992	33.40

**) Az eladott szőlőt is beszámítva, melyből 2/3 mázsa vétett 1 akóra.

Folyó szám	A törvényhatóság neve	A terület nagysága az 1872. évi országos fölvétel szerint 1600 □ hold	T e r m e l é s		
			S z ő l ő		
			a külföldre	a bel-fogyasztásra	összesen
			eladatott		
			b é c s i m á z s a		
38	Nagysink	1,013.05	—	16	16
39	Nógrád	15,133.37	2,550	685	3,235
40	Nyitra	6,494.13	198	2,322	2,520
41	Pest	57,797.97	4,796	18,359	23,155
42	Pozsony	9,592.66	1,690	1,740	3,430
43	Segesvár	1,532.36	—	100	100
44	Somogy	28,704.35	—	4,093	4,093
45	Sopron	8,766.13	14,375	10,119	24,494
46	Szabolcs	9,030.25	—	486	486
47	Szászsebes	1,007.87	20	282	302
48	Szászváros	362.52	—	—	—
49	Szatmár	6,586.16	—	918	918
50	Szeben	1,017.40	—	4,042	4,042
51	Szerdahely	1,152.34	10	25	35
52	Szörény	896.15	—	—	—
53	Temes	35,461.15	1,000	1,987	2,987
54	Tolna	31,955.36	—	848	848
55	Torda	1,753.63	—	—	—
56	Torna	1,767.80	—	—	—
57	Torontál	19,935.60	300	1,392	1,692
58	Nagykikindai kerület	1,974.39	—	—	—
59	Trencsén	180.13	—	—	—
60	Údvarhely	387.67	—	270	270
61	Ugocsa	1,924.59	—	281	281
62	Ung	2,618.29	—	523	523
63	Vas	11,258.90	—	883	883
64	Veszprém	11,054.34	—	156	156
65	Zala	43,962.88	—	1,245	1,245
66	Zemplén	13,304.90	675	3,527	4,202
67	Zólyom	352.19	—	50	50
1874-ben összesen		622,610.69	29,157	99,212	128,369
A méter-rendszer szerint:		h e k t á r	k i l o g r a m m		
1874-ben		358,001.15	1.632,792	5.555,872	7.188,664
1873-ban		357,744.77	—	—	—
12 évi átlag-termés 1861—1872		357,744.77	—	—	—

Becs- és eladási ára				É r t é k e			Termett átlag egy holdon bor**)
a mustnak	a kész bornak	az aszú bornak	a szőlőnek	a termelt összes bornak	az eladott szőlőnek	együtt	
osztrák értékű forint				osztrák értékű forint			akó
4.16	5.82	—	7.88	45,289	125	45,414	8.41
6.08	7.84	20.00	7.38	240,167	23,712	263,879	2.11
7.55	10.28	25.00	4.97	1,311,413	12,524	1,323,937	19.79
5.87	9.00	—	5.61	3,068,028	129,899	3,197,927	6.06
8.45	11.91	32.50	8.75	1,575,955	30,012	1,605,967	13.91
3.80	4.70	—	8.00	90,335	800	91,135	12.57
5.28	6.83	—	7.12	1,043,705	29,142	1,072,847	5.38
8.91	10.04	—	6.46	2,841,171	158,231	2,999,402	33.40
5.04	6.97	—	3.20	185,298	1,555	186,853	2.96
4.97	6.59	—	6.50	121,164	1,963	123,127	18.38
5.38	9.00	—	—	12,514	—	12,514	3.84
5.41	10.15	—	3.44	418,236	3,157	421,393	6.31
4.83	6.29	—	6.00	30,807	24,252	55,059	6.40
4.84	6.79	—	4.50	110,315	157	110,472	14.11
5.03	6.86	—	—	22,065	—	22,065	3.59
4.90	7.75	60.00	7.11	1,297,287	21,237	1,318,524	4.75
5.16	7.04	—	5.04	635,209	4,273	639,482	2.88
9.29	13.83	—	—	72,629	—	72,629	3.11
6.85	7.86	—	—	26,032	—	26,032	2.00
4.73	7.00	—	6.44	537,736	10,896	548,632	3.80
4.66	5.66	—	—	5,221	—	5,221	0.46
—	9.86	—	—	985	—	985	0.55
4.76	5.87	—	4.55	21,448	1,228	22,676	9.72
6.03	11.91	—	4.20	91,936	1,180	93,116	4.07
6.70	9.25	—	9.00	38,236	4,707	42,943	1.66
5.88	7.56	—	5.98	330,136	5,280	335,416	3.91
6.00	10.40	—	5.00	280,500	780	281,280	2.44
5.12	7.00	28.67	5.73	2,879,943	7,133	2,887,076	9.36
10.22	11.36	35.52	4.70	873,797	19,749	893,546	5.18
5.00	6.00	—	5.00	1,620	250	1,870	0.82
5.78	8.32	41.38	5.99	29,599,388	768,907	30,368,295	5.75
f r a n k				f r a n k			hektoliter
25.30	36.75	182.77	0.26	73,954,396	1,869,052	75,823,448	5.72
24.02	29.95	107.60	—	112,922,628	—	—	10.52
—	27.31	197.23	—	89,823,113	—	—	9.01

**) Az eladott szőlőt is beszámítva, melyből 2½ mázsa vétetett 1 akóra.

TARTALOM - JEGYZÉK.


	Lap
I. Kimutatás az 1873/4-ik évben őszi és tavasziakkal bevetett és az ezekből elemi és egyéb csapások folytán kiveszett, valamint a tiszta ugarnak maradt területről, viszonyítva az összes szántóföldhöz	2
II. Kimutatás az 1874-ik évben tényleg learatott területről főbb czimek szerint csoportosítva és viszonyítva a learatott összes területhez	4
III. Kimutatás az 1873/4-ik évben elemi és egyéb csapások által megkárosított területről holdszám szerint és viszonyítva az összes bevetett és a megkárosított összes területhez	8
IV. Az 1874-ik évi aratás eredményei	12
V. Az 1874-ik évi aratás végeredményei, összehasonlítva a megelőző évekkel	48
VI. Az 1868—1874-ik években learatott kenyértermények összehasonlító áttekintése	50
VII. Kimutatás az 1873/4-ik évben a mezei és gazdasági munkánál fizetett napszámdijról	52
VIII. Kimutatás az 1873/4-ik évben fizetett napszámdij évi átlagairól	68
IX. Az 1874-ik évi szüret eredménye	70

MAGYAR

STATISZTIKAI ÉVKÖNYV

SZERKESZTI ÉS KIADJA

AZ ORSZÁGOS MAGYAR KIR. STATISZTIKAI HIVATAL.



NEGYEDIK ÉVFOLYAM.

IV. FÜZET.

BUDAPEST, 1876.

NYOMTOTT AZ ATHENA EUM IRODALMI ÉS NYOMDAI R-TÁRSULAT NYOMDÁJÁBAN.

A »hivatalos statisztikai közlemények« beszüntetése óta egyedül az évkönyvben tételnek közzé a hivatalos statistika eredményei. Minthogy ennek megjelenését eddig részben a munkának nagy terjedelme miatt huzamos időt igénylő nyomtatás, részben pedig egyik vagy másik tárgynak késő lezárhatása hátráltatta, az évkönyv ezentúl füzetenként fog kiadatni. Ez által létesíthető lesz a korábban elkészülő tárgyak rögtöni közlése, valamint az évkönyv különböző részeinek egyidejű nyomtatása s így az egésznek korábbi megjelenése is. A jelen IV. évfolyam tartalma következőleg fog megoszolni:

- I. Füzet. Államterület, politikai felosztás, közigazgatási és közegészségügyi adatok.
- II. » A népesedési mozgalom.
- III. » Mezőgazdaság és állattenyésztés.
- IV. » A bányászat.
- V. » Kereskedelmi forgalom és piaci árak.
- VI. » A hitelintézetek.
- VII. » Közlekedés.
- VIII. » Igaszságszolgáltatás.
- IX. » Állami pénzügy. — Hadsereg.

A füzetek külön lapszámozással jelennek meg; minden lapon a füzet száma is ki van tüntetve római számjeggyel

IV.

A B Á N Y Á S Z A T

1874-ben.

I.a. Az 1874-dik év végéig

Bányakapitányság	Arany-, ezüst- és rézre		Vasérczre	
	kincstár	magán	kincstár	magán
	b é c s i □ ö l e k b e n			
Magyarország				
Besztercebányai bányakapitányság	9.754,864	5.124,378	350,749	510,122
Budai bányakapitányság	—	419,098	907,830	100,352
Nagybányai bányakapitányság . .	1.990,966	2.947,973	302,362	1.500,541
Oraviczai bányakapitányság . . .	—	2.314,335	—	3.384,480
Szepes-Iglói bányakapitányság . .	104,948	1.289,764	161,168	4.775,962
Zalatnai bányakapitányság	445,501	2.265,600	581,137	1.282,119
Összesen .	12.296,279	14.361,148	2.303,246	11.553,576
Horvátország				
Zágrábi bányakapitányság	—	—	—	2.483,712
Főösszeg .	12.296,279	14.361,148	2.303,246	14.037,288
1873-ban .	12.130,700	14.246,222	2.347,468	13.575,463
1872-ben .	12.110,597	14.199,941	2.347,468	12.750,668
1871-ben .	12.110,597	14.250,702	1.530,984	10.850,347
1870-ben .	11.902,820	14.148,935	1.354,502	9.964,286
1869-ben .	11.376,031	14.386,338	1.354,502	10.157,583
1868-ban .	11.376,126	14.290,517	1.381,080	9.417,847
1867-ben .	11.390,440	14.251,404	1.351,071	9.088,442
1866-ban .	11.501,256	14.485,371	1.301,107	9.002,219
1865-ben .	10.625,129	10.060,090	1.364,016	8.973,074
1864-ben .	10.693,313	9.787,560	1.277,284	9.235,509
1863-ban .	10.915,245	9.532,729	1.273,358	10.683,421

a dományozott vājnatelkek.

K ő s z é n r e		Egyéb ásványokra		Összesen	
kincstár	magán	kincstár	magán	kincstár	magán
b é c s i □ ö l e k b e n					
—	4.198,153	286,260	520,838	10.391,873	10.353,491
1.906,688	13.436,462	—	150,528	2.814,518	14.106,440
—	313,600	—	684,210	2.293,328	5.446,324
213,248	16.312,730	—	2.104,378	213,248	24.115,923
—	100,352	—	256,716	266,116	6.422,794
3.624,150	20.487,591	175,616	242,505	4.826,404	24.277,815
5.744,086	54.848,888	461,876	3.959,175	20.805,487	84.722,787
—	15.214,603	—	852,992	—	18.551,307
5.744,086	70.063,491	461,876	4.812,167	20.805,487	103.274,094
5.543,382	56.770,992	461,876	4.770,042	20.483,426	89.362,719
5.543,382	43.792,364	461,876	4.694,778	20.463,323	75.437,751
3.338,165	36.900,500	361,524	4.711,347	17.341,270	66.712,896
3.337,230	29.347,491	361,524	4.279,301	16.956,076	57.933,310
3.010,560	27.214,526	361,524	3.871,223	16.102,617	54.889,934
3.010,560	24.219,261	361,524	3.868,233	16.129,290	51.466,453
2.420,992	24.087,849	361,524	3.250,137	15.524,027	50.591,609
2.119,936	23.172,137	336,436	3.157,454	15.258,736	49.788,135
2.119,936	22.408,992	1.082,854	7.615,951	15.191,935	49.320,545
2.119,936	24.585,544	1.141,058	6.903,806	15.231,591	51.960,331
1.931,776	24.512,308	1.098,119	7.106,864	15.218,498	51.116,187

I.b. Az 1874-dik év végéig adományozott

Bányakapitányság	K ü l t e l k e k					
	aranyra, ezüstre		v a s é r c z r e		egyéb ásványokra	
	kincstár	magán	kincstár	magán	kincstár	magán
	b é c s i <input type="checkbox"/> ö l e k b e n					
Magyarország						
Besztercebányai bányakapitányság	160,000	25,628	—	—	—	8,655
Budai bányakapitányság . . .	—	—	—	—	—	—
Nagybányai bányakapitányság .	33,320	13,135	224,000	64,000	—	—
Oraviczai bányakapitányság . .	—	—	—	248,000	—	—
Szepes-Iglói bányakapitányság .	—	—	83,360	144,783	—	24,614
Zalatnai bányakapitányság . .	—	25,379	—	96,000	—	243
Összeg .	193,320	64,142	307,360	552,783	—	33,512
Horvátország						
Zágrábi bányakapitányság . .	—	—	—	3.347,997	—	7,761
Főösszeg .	193,320	64,142	307,360	3.900,780	—	41,273
1873-ban .	193,320	71,673	293,047	3.790,832	—	41,272
1872-ben .	193,320	71,673	293,047	3.790,832	—	41,272
1871-ben .	160,000	88,213	293,047	3.790,832	—	41,272
1870-ben .	160,000	119,385	307,360	3.958,185	—	73,272
1869-ben .	160,000	119,385	307,360	3.945,374	—	331,185
1868-ban .	160,000	199,710	307,360	3.944,847	—	327,107
1867-ben .	160,000	191,578	320,818	3.941,609	—	318,571
1866-ban .	160,000	139,080	288,818	3.941,609	—	318,771
1865-ben .	160,000	129,445	288,818	3.941,609	—	19,214
1864-ben .	160,000	537,125	128,818	2.472,839	—	13,064
1863-ban .	160,000	534,125	128,818	3.381,007	1,940	12,811

kültelkek, valamint bányatelkek általában.

Kültelkek		Összes területe az adományozott bányatelkeknek .			A magánbirtokok száma	Átlag esik egy magánbányabirtokra az adományozott bányaterületből <input type="checkbox"/> öl
Összesen		kincstár	magán	összesen		
kincstár	magán					
b é c s i <input type="checkbox"/> ö l e k b e n						
160,000	34,283	10.551,873	10.387,774	20.939,647	80	129,847
—	—	2.814,519	14.106,440	16.920,959	38	371,222
257,320	77,135	2.550,648	5.523,459	8.074,107	128	43,152
—	248,000	213,248	24.363,923	24.577,171	80	304,549
83,360	169,397	349,476	6.592,192	6.941,668	428	15,402
—	121,622	4.826,404	24.399,437	29.225,841	459	53,157
500,630	650,437	21.306,168	85.373,225	106.679,393	1,213	70,382
—	3.355,758	—	21.907,065	21.907,065	29	755,416
500,680	4.006,195	21.306,168	107.280,290	128.586,458	1,242	86,377
486,367	3.903,777	20.969,793	93.266,496	114.236,289	1,202	95,039
486,367	3.903,777	20.949,690	79.341,528	100.291,218	1,283	78,169
453,047	3.920,317	17.794,317	70.633,213	88.427,530	1,268	69,737
467,360	4.150,842	17.423,436	62.064,152	79.507,588	1,278	62,212
467,360	4.395,944	16.569,977	59.285,878	75.855,855	1,096	54,093
467,360	4.471,664	16.596,650	55.938,117	72.534,767	1,310	42,701
480,818	4.451,768	16,004,645	55.043,367	71.048,212	—	—
448,818	4.399,469	15.707,554	54.187,504	69.895,058	—	—
448,818	4.090,268	15.640,733	53.410,813	69.051,566	—	—
288,818	3.023,028	15.520,409	54.983,359	70.503,768	—	—
290,758	3.927,943	15.509,256	55.044,130	70.553,386	—	—

II. Szabadkutatások átnézete.

Ország Bányahatóság	Kincstári	Magán	Összes	A magán szabad- kutatók száma	Átlag esik egy magán szabad- kutatóra sza- badkutatás
	szabadkutatások száma				
Magyarország					
Besztercebányai bányakapitányság	33	1,070	1,103	54	20.48
Budai bányakapitányság . . .	5	680	685	48	14.27
Nagybányai bányakapitányság . .	22	237	259	80	3.10
Oraviczai bányakapitányság . .	—	3,749	3,749	120	31.16
Szepes-Iglói bányakapitányság . .	66	2,604	2,670	368	7.26
Zalatnai bányakapitányság . . .	119	1,649	1,768	314	5.63
Összeg .	245	9,989	10,234	984	10.40
Horvát-Szlavonország					
Zágrábi bányakapitányság . . .	—	19,610	19,610	97	202.12
Főösszeg .	245	29,599	29,844	1,081	27.60
1873-ban .	262	32,932	33,194	1,216	27.2
1872-ben .	233	13,004	13,237	1,123	11.7
1871-ben .	216	9,462	9,678	1,074	9.0
1870-ben .	195	6,408	6,603	993	7.4
1869-ben .	175	4,481	4,656	1,083	4.14
1868-ban .	176	2,452	2,628	975	2.51
1867-ben .	32	1,745	1,777	738	2.3

III. A bánya- és kohóműtelepeknél alkalmazott fontosabb üzleti
készülékek átnézete.

Ország Bányahatóság	Szállító pályák hossza		Szállító és járművek			Vizhúzó és szelelő gépek			
	vasból	fából	gőzerőre	vízere	állaterőre	gőzerőre	vízere	állaterőre	embererőre
bécsei ölelben									
s z á m a									
Magyarország									
Besztercebányai bányakapitányság	51,979	30,239	16	37	24	18	48	22	14
Budai bányakapitányság . . .	71,612	2,507	36	—	11	34	—	1	14
Nagybányai bányakapitányság . .	11,464	31,943	1	7	9	1	10	—	1
Oraviczai bányakapitányság . .	48,583	2,775	39	4	—	9	7	—	—
Szepes-Iglói bányakapitányság . .	20,858	89,376	—	12	27	—	12	6	6
Zalatnai bányakapitányság . .	37,537	31,040	11	2	21	1	—	—	106
Összeg .	242,033	187,880	103	62	92	63	77	29	141
Horvát-Szlavonország									
Zágrábi bányakapitányság . . .	2,613	2,772	3	—	2	5	—	—	1
Főösszeg .	244,646	190,652	106	62	94	68	77	29	142
1873-ban .	239,516	212,562	114	97	111	60	69	26	106
1872-ben .	213,740	229,847	97	63	93	56	54	27	106
1871-ben .	177,944	221,027	73	56	102	36	69	28	99
1870-ben .	162,500	221,798	62	56	87	32	50	9	91
1869-ben .	143,782	246,812	47	58	142	23	54	6	158
1868-ban .	128,757	212,475	44	59	131	19	48	6	111

*) A finomító telepek készülékei itt nincsenek befolgalva.

A bánya- és kohóműtelepeknél alkalmazott

Ország Bányahatóság	Z u z d a i g é p e k							
	nyilvasak	hengerpárok	malomfűtők	lőszerek	folyton működő lők- szerek	folyton működő forgó szerek	zöcskölő gépek	seprő- és kézi mosták
	s z á m a							
Magyarország								
Besztercebányai bányakapitányság	2,590	1	300	384	—	—	67	381
Budai bányakapitányság . . .	—	3	1	—	—	—	26	—
Nagybányai bányakapitányság	1,399	3	16	147	86	1	5	—
Oraviczai bányakapitányság . .	60	—	—	6	—	3	6	—
Szepes-Iglói bányakapitányság . .	99	1	7	30	—	—	—	—
Zalatnai bányakapitányság . . .	10,368	2	3	122	—	—	7	21
Összeg .	14,516	10	327	689	86	4	111	402
Horvát-Szlavonország								
Zágrábi bányakapitányság . . .	6	—	—	—	—	—	—	—
Főösszeg .	14,522	10	327	689	86	4	111	402
1873-ban .	14,557	11	332	675	71	1	99	230
1872-ben .	14,492	12	500	708	60	4	128	274
1871-ben .	13,788	9	166	588	60	4	103	404
1870-ben .	14,734	20	482	722	56	4	78	756
1869-ben .	14,993	33	413	928	59	4	83	—
1868-ban .	15,257	15	395	727	45	4	139	—

*) A finomító-telepek készülékei itt nincsenek befoglalva.

fontosabb üzleti készülékek átnézete.

vas magas kemenczék	más magas kemenczék	közép-kemenczék,	kis-kemenczék,	csurtató réz-hódók	üz-hódók	lengítő kemenczék,	páritó kemenczék,	pörkölő-kemenczék	láng-kemenczék	gőrb-kemenczék	fonesorművek	lugozművek	pároló-üstök	jegcezesi kádak	érezkivonó készülékek	rezesítési szerkezetek	koksz-kemenczék	briquette-gépek	kőfúró-gép
s z á m a																			
11	11	10	1	8	6	3	—	33	8	—	—	—	—	—	4	—	—	—	—
1	—	—	1	3	1	—	—	8	5	2	—	2	2	4	17	17	94	4	1
11	5	10	19	3	5	—	3	17	14	1	1	9	10	76	—	3	—	—	—
16	5	8	3	3	1	—	—	43	9	126	—	1	46	25	—	20	—	—	—
52	14	3	3	2	—	—	—	103	7	3	3	7	1	14	3	24	—	—	—
8	8	12	12	4	4	—	—	21	—	—	201	—	2	—	—	—	—	—	—
99	43	43	39	23	17	3	3	225	43	132	205	19	61	119	24	64	94	4	1
3	3	—	—	1	—	4	12	14	—	—	—	—	—	—	—	—	—	—	—
102	46	43	39	24	17	7	15	239	43	132	205	19	61	119	24	64	94	4	1
109	50	52	37	24	20	3	12	234	38	131	210	22	67	198	22	39	84	3	2
105	58	51	38	19	18	6	14	200	38	118	4	23	74	227	57	37	68	3	—
101	54	51	43	21	23	2	10	226	38	136	7	22	73	226	60	35	67	3	—
100	58	58	44	22	25	6	16	237	40	132	7	29	34	234	9	23	44	2	—
97	60	57	46	22	27	6	150	177	47	8	8	26	75	234	11	25	44	2	—
96	54	59	47	29	28	10	146	156	41	5	7	53	32	203	6	26	62	1	—

IV. A bányá- és kohómunkások száma.

Ország Bányakapitányság	K i n e s t á r i			
	férfi	nő	gyermek	összesen
	m u n k á s o k s z á m a			
Magyarország				
Besztercebányai bányakapitányság	5,055	93	582	5,730
Budai bányakapitányság	197	8	23	228
Nagybányai bányakapitányság	1,553	18	245	1,816
Oraviczai bányakapitányság	190	—	—	190
Szepes-Iglói bányakapitányság	452	5	46	503
Zalatnai bányakapitányság	2,375	41	433	2,849
Összesen	9,822	165	1,329	11,316
Horvát-Szlavonország				
Zágrábi bányakapitányság	—	—	—	—
Főösszeg	9,822	165	1,329	11,316
1873-ban	10,324	132	1,234	11,690
1872-ben	9,339	163	1,018	10,520
1871-ben	9,644	142	1,155	10,941
1870-ben	10,495	104	1,352	11,951
1869-ben	10,026	58	1,424	11,508
1868-ban	10,117	402	1,183	11,702
1867-ben	9,554	162	1,306	11,012

A bányá- és kohómunkások száma.

M a g á n				E g y ü t t			
férfi	nő	gyermek	összesen	férfi	nő	gyermek	összesen
m u n k á s o k s z á m a				m u n k á s o k s z á m a			
2,494	82	388	2,964	7,549	175	970	8,694
4,032	251	290	4,573	4,229	259	313	4,801
1,680	80	386	2,146	3,233	98	631	3,862
6,969	209	870	8,048	7,159	209	870	8,238
6,258	424	879	7,561	6,710	429	925	8,064
6,416	313	1,086	7,815	8,791	354	1,519	10,664
27,849	1,359	3,899	33,107	37,671	1,524	5,228	44,423
708	34	16	758	708	34	16	758
28,557	1,393	3,915	33,865	38,379	1,558	5,244	45,181
31,969	1,276	4,072	37,317	42,293	1,408	5,306	49,007
30,826	1,382	3,777	35,985	40,165	1,545	4,795	46,505
28,620	1,417	3,461	33,498	38,264	1,559	4,616	44,439
27,136	1,190	3,349	31,675	37,631	1,294	4,701	43,626
28,618	1,363	3,847	33,828	38,644	1,421	5,271	45,336
26,830	1,465	4,945	33,240	36,947	1,867	6,128	44,942
26,198	1,412	4,205	31,810	35,742	1,574	5,511	42,827

V. A bányá- és kohómunkások napi bére.

Ország Bányakapitányság	férfiak		nők		gyermekek							
	napibére											
	legmagasabb		legalacsonyabb		legmagasabb		legalacsonyabb					
	frt.	kr.	frt.	kr.	frt.	kr.	frt.	kr.				
Magyarország												
Besztercebányai bányakapitányság	1	50	—	35	1	20	—	16	1	20	—	16
Budai bányakapitányság	1	75	—	50	—	70	—	25	—	60	—	25
Nagybányai bányakapitányság . .	—	80	—	30	—	40	—	22	—	40	—	20
Oraviczai bányakapitányság . . .	1	40	—	70	—	50	—	40	—	50	—	25
Szepes-Iglói bányakapitányság . . .	1	14	—	22	—	50	—	24	—	40	—	8
Zalatnai bányakapitányság	2	60	—	33	—	80	—	20	1	—	—	16
Magyarországban	2	60	—	22	1	20	—	16	1	20	—	8
Zágrábi bányakapitányság	1	50	—	50	—	50	—	35	—	35	—	25
A Szt.-István koronája országaiban	2	60	—	19	1	20	—	16	1	20	—	8

VI. A munkások közt előfordult balesetek száma.

Ország Bányakapitányság	Könnyű		Súlyos		Halálos		Összes		
	balesetek száma								
	kincs-tári	magán	kincs-tári	magán	kincs-tári	magán	kincs-tári	magán	az összes
	bányákban								
Magyarország									
Besztercebányai bányakapitányság .	5	21	7	7	9	7	21	35	56
Budai bányakapitányság	3	15	2	9	—	23	5	47	52
Nagybányai bányakapitányság	13	1	12	2	2	—	27	3	30
Oraviczai bányakapitányság	—	138	—	32	—	13	—	183	183
Szepes-Iglói bányakapitányság	8	10	—	7	—	9	8	26	34
Zalatnai bányakapitányság	—	—	—	1	4	4	4	5	9
Összesen	29	185	21	58	15	56	65	299	364
Horvát-Szlavonország									
Zágrábi bányakapitányság	—	—	—	3	—	1	—	4	4
Főösszeg	29	185	21	61	15	57	65	303	368
1873-ban	65	395	28	108	14	50	107	552	660
1872-ben	32	465	25	140	20	54	77	659	736
1871-ben	47	383	23	74	11	53	81	510	591
1870-ben	69	223	18	52	11	31	98	306	404
1869-ben	63	184	24	54	13	40	100	278	378
1868-ban	134	79	33	55	9	30	176	164	340
1867-ben	76	133	27	51	12	30	115	214	329

VII. A társpénztárak.

Ország Bányahatóság	Vagyon állapot		Bevételek az 1874. évben					Összes jövedelem
	1873 év végén		A munkások járulékaiból		egyéb jövedelem			
	kincstár	magán	kincstár	magán	kincstár	magán		
	f o r i n t							
Magyarország								
Besztercebányai bányakapitányság	1.313,551.30	130,228.21	45,066.73	38,787.27	76,980.44	14,138.57	174,973.02	
Budai bányakapitányság	50,336.04	300,958.11	7,597.82	70,098.88	17,213.45	104,894.18	199,804.33	
Nagybányai bányakapitányság	261,116.48	73,375.43	19,022.07	11,354.55	17,839.93	3,435.71	51,652.26	
Oravicai bányakapitányság	—	2.108,946.31	—	343,692.34	—	185,775.70	529,468.04	
Szepes-Iglói bányakapitányság	136,213.89	289,328.14	5,497.10	49,790.03	24,156.97	27,799.75	107,243.85	
Zalatnai bányakapitányság	362,475.70	246,293.79	35,504.13	27,934.78	37,238.11	20,653.60	121,330.63	
Összeg	2.123,693.41	3.149,129.99	112,687.85	541,657.85	173,428.90	356,697.51	1.184,472.13	
Horvátország								
Zágrábi bányakapitányság	—	38,675.74	—	4,773	—	1,540.69	6,314.63	
Főösszeg	2.123,693.41	3.187,805.73	112,687.85	546,431.79	173,428.90	358,238.20	1.190,786.76	

A társpénztárak.

K ö l t s é g e k a z 1 8 7 4 . é v b e n										Vagyon-állapot 1874. év végén	
munkások	özvegyek	árvák	munkások	özvegyek	árvák	kezelési és egyéb költség		Összesen			
nyugbéré és segélyezése						kincstár	magán				
kincstár			magán					kincstár	magán		
f o r i n t										kincstár	magán
30,767.04	19,199.32	4,992.01	3,691.40	1,538.31	781.75	34,168.26	39,507.80	134,645.90	1.346,471.84	137,634.79	
1,636.69	652.82	243.41	4,100.72	3,820.13	2,807.33	21,034.86	121,033.66	155,329.63	51,579.53	3.344,189.33	
17,584.21	891.86	128.11	4,585.32	1,478.07	465.68	15,485.33	5,941.51	46,560.10	263,888.97	75,695.11	
—	—	—	153,669.70	60,271.78	3,775.50	—	130,031.68	347,748.66	—	2.290,665.69	
3,479.42	4,247.88	774.14	21,714.22	10,386.13	4,309.35	16,586.94	33,519.05	95,017.14	140,779.58	296,989.17	
16,735.99	2,489.58	233.24	3,532.70	1,384.96	314.44	73,839.72	30,969.92	129,500.57	341,919.41	258,680.15	
70,203.85	27,481.46	6,370.91	191,294.06	78,879.38	12,454.05	161,115.11	361,003.62	908,802.00	2.144,639.33	3.403,854.24	
—	—	—	1,820.03	566.01	159.96	—	6,058.14	8,604.14	—	36,386.28	
70,203.85	27,481.46	6,370.91	193,114.09	79,445.39	12,614.01	161,115.11	367,061.76	917,406.14	2.144,639.33	3.440,240.47	

VIII. Bánya- és kohótermelés.

A. Készárúk.

Bányahatóság	A r a n y					
	T e r m e l é s			P é n z é r t é k		Középára a súlyegységnek a termelés helyén
	kincstári	magán	összesen			
	kilogramm			forint	kr.	
Magyarország						
Besztercebánya	145.1082	68.6358	213.7440	298,173	85	1,395 frt.
Nagybánya	145.0186	152.0408	287.0593	414,397	78	»
Oravicza	—	2.4147	2.4147	3,368	51	»
Zalatna	201.2147	576.7274	777.9421	1.085,229	23	»
Összeg .	491.3415	799.8187	1,291.1602	1.801,169	37	»
1873-ban .	462.5429	770.8797	1,233.4226	1.720,624	59	»
1872-ben .	570.3777	863.8018	1,434.1795	1.936,142	33	1,350 frt.
1871-ben .	565.4707	826.6821	1,392.1528	1.879,406	33	»
1870-ben .	676.1664	806.1734	1,482.3398	2.001,158	79	»
1869-ben .	789.0737.5	768.2966.5	1,557.3704	2.102,450	29	»
1868-ban .	782.9765.5	877.7835.5	1,660.7101	2.241,958	62	»
1867-ben .	821.2765.5	1,006.0420.5	1,827.3186	2.467,879	75	»
1866-ban .	792.2080	822.3126	1,614.5206	2.179,549	24	»
1865-ben .	785.1883.5	1,012.1058.5	1,797.2942	2,426.074	43	»
1864-ben .	747.2032.5	1,026,1953.5	1,773.3986	2.394,088	09	»
1863-ban .	545.6754.5	952.3598.5	1,498.0353	2.022,353	72	»

Bányahatóság	E z ü s t					
	T e r m e l é s			P é n z é r t é k		Középára a súlyegységnek a termelés helyén
	kincstár	magán	Összesen			
	kilogram			forint	kr.	
Besztercebánya	4,903.5255	2,571.4000	7,474,9255	672,723	23	
Nagybánya	4,137.6240	1,642.9365	5,780.5605	520,250	44	»
Oravicza	—	253.6510	253.6510	22,828	59	»
Szepes-Igló	1,497,4643	1,115.0941	2,612.5584	235,130	25	»
Zalatna	1,054.0275	246.0410	1,300.0685	117,006	16	»
Összeg .	11,592.6413	5,829.1226	17,421.2639	1,567,938	67	»
1873-ban .	12,998.7344.5	5,577.8385	18,576.5929.5	1,671,893	36	»
1872-ben .	12,229.4540	4,906.8768	17,136.3308	1,542,269	77	»
1871-ben .	15,357.9863	4,769.4524	20,127.4387	1,811,469	23	»
1870-ben .	15,159.9026	5,295.8831	20,455.7857	1,841,020	70	»
1869-ben .	19,765.9500	6,241.2462	26,007.1962	2,340,647	64	»
1868-ban .	20,014.1861	6,995.9600	27,010.1461	2,430,913	16	»
1867-ben .	20,082.9905	7,030.1868	27,113.1773	2,440,185	94	»
1866-ban .	20,382.7883	6,445.0942	26,827.8825	2,414,065	57	»
1865-ben .	19,442.4175	6,684.8692	26,127.2867	2,352,805	79	»
1864-ben .	20,308.9331	5,813.8113	26,122.7649	2,351,048	64	»
1863-ban .	14,580.5876.5	5,421.0034.5	20,001.5911	1,800,043	18	»

Bányahatóság	R é z					
	T e r m e l é s			P é n z é r t é k		Középára a súlyegységnek a termelés helyén
	kincstár	magán	Összesen			
	m é t e r m á z s a			forint	kr.	
Besztercebánya	489.98	258.62	748.60	65,492	05	
Nagybánya	37.31	257.71	295.02	24,044	30	81 » 50 »
Oravicza	—	537.62	537.62	52,267	89	97 » 22 »
Szepes-Igló	1,893.79	4258.41	6,152.20	519,083	12	84 » 37 »
Zalatna	623.40	1,176	1,799.40	164,084	85	91 » 19 »
Összeg	3,044.48	6,488.36	9,532.84	824,972	21	86 » 54 »
1873-ban	3,878.56	6,683.04	10,561.60	911,993	14	86 » 35 »
1872-ben	4,375.84	7,491.12	11,866.96	1,119,832	32	94 » 37 »
1871-ben	3,950.80	8,796.48	12,747.28	1,070,776	65	84 » — »
1870-ben	4,165.28	7,727.44	11,892.72	1,027,644	08	86 » 43 »
1869-ben	6,809.04	10,679.76	17,488.80	1,488,795	67	85 » 13 »
1868-ban	8,356.88	12,295.92	20,652.80	1,824,406	39	88 » 34 »
1867-ben	8,941.52	14,875.28	23,816.80	2,079,432	08	87 » 30 »
1866-ban	5,638.08	16,080.40	21,718.48	1,875,663	64	86 » 36 »
1865-ben	7,338.80	15,102.08	22,440.88	2,011,909	70	89 » 65 »
1864-ben	6,325.20	15,974	22,299.20	2,182,559	62	97 » 87 »
1863-ban	4,595.36	15,723.68	20,319.04	2,030,124	18	99 » 90 »
Ólom — Blei						
Besztercebánya	4,348.60	1,266.88	5,615.48	127,395	18	22 frt 69 kr.
Nagybánya	6,461.04	701.77	7,162.81	147,159	51	20 » 82 »
Oravicza	—	30.02	30.02	642	43	21 » 40 »
Zalatna	1,885.52	—	1,885.52	52,188	50	27 » 68 »
Összeg	12,695.16	1,998.62	14,693.78	327,385	62	22 » 28 »
1873-ban	13,116.82	1,594.88	14,711.20	290,653	06	19 » 89 »
1872-ben	14,657.44	1,958.32	16,615.76	349,910	29	21 » 06 »
1871-ben	14,532.56	1,642.48	16,175.04	360,731	74	22 » 30 »
1870-ben	10,405.92	162.96	10,568.88	208,538	91	19 » 73 »
1869-ben	14,886.48	483.28	15,369.76	307,209	—	19 » 99 »
1868-ban	10,201.52	1,210.16	11,411.68	232,216	02	20 » 35 »
1867-ben	14,253.68	1,588.72	15,842.40	330,414	06	20 » 86 »
1866-ban	11,098.08	1,321.60	12,419.68	229,989	23	18 » 52 »
1865-ben	10,991.12	1,596.56	12,587.68	195,379	07	15 » 52 »
1864-ben	13,662.82	1,914.08	15,576.40	290,651	27	18 » 66 »
1863-ban	14,140	2,308.88	16,448.88	332,032	12	20 » 19 »

Bányahatóság	H o r g a n y					
	T e r m e l é s			P é n z é r t é k		Középára a súlyegységnek a termelés helyén
	kincstár	magán	összesen			
	m é t e r m á z s a			forint	kr.	
Horvátország						
Zágráb	—	6,223.78	6,223.78	151,149	31	24 frt 29 kr.
1873-ban	—	6,158	6,158	166,065	—	26 » 97 »
1872-ben	—	5,565.84	5,565.84	120,270	—	21 » 60 »
1871-ben	—	4,626.72	4,626.72	85,927	—	18 » 57 »
1870-ben	—	4,152.40	4,152.40	81,565	—	19 » 64 »
1869-ben	—	4,577.44	4,577.44	94,493	—	20 » 64 »
1868-ban	—	3,226.16	3,226.16	67,274	—	20 » 85 »
1867-ben	—	3,476.48	3,476.48	83,187	—	23 » 93 »
1866-ban	—	3,752.56	3,752.56	83,762	—	22 » 29 »
1865-ben	—	2,035.04	2,035.04	41,796	—	24 » 08 »
1864-ben	—	1,164.08	1,164.80	28,080	—	24 » 10 »
Higany — Quecksilber						
Szepes-Igló	—	130.48	130.48	69,900	—	535 frt 71 kr.
Zalatna	—	2.21	2.21	1,182	—	534 » 84 »
Összeg	—	132.69	132.69	71,082	—	535 frt 70 kr.
1873-ban	—	140.56	140.56	80,250	—	570 » 93 »
1872-ben	—	153.19	153.19	51,980	—	339 » 32 »
1871-ben	—	180.88	180.88	48,677	30	269 » 11 »
1870-ben	—	256.48	256.48	70,530	31	274 » 99 »
1869-ben	—	337.12	337.12	75,370	—	226 » 97 »
1868-ban	—	427.84	427.84	92,363	—	213 » 54 »
1867-ben	—	609.84	609.84	131,483	37	215 » 60 »
1866-ban	—	557.76	557.76	119,615	94	214 » 46 »
1865-ben	—	427.28	427.28	91,705	—	214 » 62 »
1864-ben	—	324.24	324.24	69,832	72	215 » 37 »
1863-ban	—	281.12	281.12	53,488	58	190 » 69 »

Bányahatóság	Nyers dárdany és dárdanyfém					
	Termelés			Pénzérték		Középára a súlyegységnek a termelés helyén
	kincstár	magán	Összesen			
	méter-mázsá			forint	kr.	
Buda	—	699.44	699.44 *)	15,864	—	
Szepes-Igló	—	234.78	234.78	4,769	75	20 » 31 »
Összeg — Summe	—	934.22	934.22	20,633	75	22 » 08 »
Im Jahre — 1873-ban	—	736.40	736.40	18,918	—	25 » 69 »
1872-ben	—	953.12	953.12	29,820	60	31 » 29 »
1871-ben	7.84	1,410.64	1,418.48	41,894	66	29 » 53 »
» 1870-ben	31.92	3,268.16	3,300.08	70,588	67	21 » 39 »
» 1869-ben	—	2,913.12	2,913.12	56,040	—	19 » 24 »
» 1868-ban	—	3,056.48	3,056.48	54,604	—	14 » 59 »
» 1867-ben	1,176.56	3,692.08	4,868.64	75,203	63	15 » 44 »
» 1866-ban	809.20	4,534.32	5,343.52	92,230	87	17 » 26 »
» 1865-ben	669.20	2,504.88	3,174.08	56,791	09	17 » 89 »
» 1864-ben	758.80	1,858.64	2,617.44	75,507	44	28 » 85 »
» 1863-ban	226.24	2,193.52	2,419.76	59,840	49	24 » 73 »

*) A nyers anyag (dárdanyércz) ez évi mennyisége a budai kerületben 1,743 méter-mázsá és 84 kilogr. volt s részben nyers dárdanyra, részben dárdanyfémre dolgoztatott fel; előbbinek termelése 658 méter-mázsá és 56 kilogram 14,112 frt. értékben, utóbbié 40 mét. m. 88 kilogr. 1752 frt. értékben.

Bányahatóság	Dárdanyércz*)					
	Termelés			Pénzérték		Középára a súlyegységnek a termelés helyén
	kincstár	magán	Összesen			
	méter-mázsá			forint	kr.	
Besztercebánya	638.40	83.89	722.29	11,158	80	
Szepes-Igló	—	143.64	143.64	865	75	6 » 03 »
Összeg	638.40	227.53	865.93	12,024	55	13 » 89 »
Álany és kéklény						
Álany és kéklényércz :						
Besztercebánya	—	56.76	56.76	1,996	29	35 frt 17 kr.
Szepes-Igló	—	2,439.42	2,439.42	331,415	42	135 » 86 »
Összeg — Summe	—	2,496.18	2,496.18	333,411	71	133 frt 57 kr.
Szepes-Igló (kéklényeleg)	—	6.71	6.71	598	54	8 » 92 »
» (álanyfém)	—	10.75	10.75	9,523	—	8 » 86 »
» (kéklény és álanykeverék)	—	726.42	726.42*)	102,431	96	141 » — »
» (töményített álany és kéklénykeverék)	—	75.86	75.86	16,255	20	214 » 28 »

*) Kihagyatott 288 méter mázsát s 96 kilogramot tevő ama keverék, mely kísérletek alkalmával töményített, részint pedig álanyfémre, részint kéklényelegre dolgoztatott fel.

**) Csupán azon része mutatatik ki a termelt dárdanyérczeknek itten, mely, mint ilyen, értékesítettik; a nyers dárdanyra és dárdanyfémre feldolgozott mennyiségek nincsenek befoglalva.

Bányahatóság	Szinítendő nyers vas*)					
	Termelés			Pénzérték		Középára a súlyegységnek a termelés helyén
	kincstár	magán	Összesen			
	méter-mázsa			forint	kr.	
Magyarország						
Besztercebánya	48,188	24,479	72,667	415,614	43	5 frt 72 kr.
Buda	35,668	—	35,668	191,076	—	5 » 36 »
Nagybánya	6,828	26,834	33,662	165,263	73	4 » 90 »
Oravicza	—	425,880	425,880	2.024,547	94	4 » 75 »
Szepes-Igló	61,689	700,268	761,957	3.486,420	40	4 » 58 »
Zalatna	44,667	127,234	171,901	887,867	49	5 » 16 »
Összeg	197,040	1.304,695	1.501,735	7.170,789	99	4 frt 77 kr.
Horvátország						
Zágráb	—	15,279	15,279	79,414	—	5 » 20 »
Főösszeg	197,040	1.319,974	1.517,014	7.250,203	99	4 frt 73 kr.
1873-ban	185,983	1.348,570	1.534,553	8.998,586	75	5 » 54 »
1872-ben	193,782	1.171,952	1.365,734	7.697,111	12	5 » 64 »
1871-ben	145,835	1.077,277	1.223,112	6.398,220	51	5 » 23 »
1870-ben	124,632	1.000,969	1.125,601	5.500,494	36	4 » 98 »
1869-ben	155,098	982,625	1.137,723	5.418,127	07	4 » 76 »
1868-ban	138,727	867,766	1.006,493	4.444,431	40	4 » 41 »
1867-ben	55,244	870,384	925,628	3.471,511	60	3 » 75 »
1866-ban	125,808	848,513	974,321	3.505,248	29	3 » 60 »
1865-ben	113,922	817,366	931,288	3.599,240	70	3 » 86 »
1864-ben	156,415	927,589	1.084,004	4.629,749	59	4 » 27 »
1863-ban	150,857	852,536	1.003,393	4.051,924	85	4 » 04 »

*) A magyar korona országában a vas magas-kemenczék száma 112 volt. Ebből hidegen állt 26, üzemben pedig volt 86 kemencze, együtt 3,167 hétig. Egy-egy üzemben volt kemenczére esik átlag 36⁷¹/₈₆ üzleti hét. — A magas-kemenczék az egyes bányahatóságok között következőleg oszlanak meg, u. m.: a besztercebányai bányakapitányságnál hidegen maradt 5, üzletben volt 6, az üzleti hetek száma pedig 201-re ment; a budainál csupán 1 volt üzletben 51 hétig; a nagybányainál 5 hidegen, 7 üzletben volt 208 hétig; az oraviczainál 1 hidegen, 14 pedig 649 hétig volt üzletben; a szepes-iglóinál 13 állt hidegen, 40 üzletben volt 1,638 hétig; a zalatnainál 1 hidegen, 7 magas és 9 kiskemencze pedig 372 hétig volt üzletben; a zágrábinál 1 hidegen, 2 üzletben volt 48 hétig.

Bányahatóság	Öntött nyers vas					
	Termelés			Pénzérték		Középára a súlyegységnek a termelés helyén
	kincstár	magán	Összesen			
	méter-mázsa			forint	kr.	
Magyarország						
Besztercebánya	6,995	5,435	12,430	115,931	22	9 frt 33 kr.
Buda	2,795	—	2,795	32,441	50	11 » 61 »
Nagybánya	3,571	1,780	5,351	59,120	25	11 » 05 »
Oravicza	—	20,742	20,742	160,344	35	7 » 73 »
Szepes-Igló	130	46,653	46,783	434,539	23	9 » 29 »
Zalatna	5,062	8,764	13,826	177,972	93	12 » 87 »
Összeg	18,553	83,374	101,927	980,349	48	9 » 61 »
Horvátország						
Zágráb	—	38	38	340	—	8 » 95 »
Főösszeg	18,553	83,412	101,965	980,689	48	9 » 62 »
1873-ban	17,625	82,510	100,135	1.150,026	79	11 » 48 »
1872-ben	29,744	73,094	102,838	1.171,613	34	11 » 40 »
1871-ben	18,984	86,918	105,902	1.071,330	72	10 » 12 »
1870-ben	17,312	100,916	118,228	1.057,029	97	8 » 94 »
1869-ben	17,859	114,542	132,401	1.146,773	36	8 » 66 »
1868-ban	19,051	99,206	118,257	980,300	89	8 » 29 »
1867-ben	31,759	93,087	124,846	716,878	27	5 » 74 »
1866-ban	8,621	84,255	92,876	754,614	55	8 » 12 »
1865-ben	11,688	71,052	82,740	710,853	08	8 » 59 »
1864-ben	16,685	65,920	82,605	731,662	03	8 » 86 »
1863-ban	13,493	65,137	78,630	760,488	78	9 » 67 »

Bányahatóság	F e k e t e k ő s z é n					
	T e r m e l é s			P é n z é r t é k		Középára a súlyegységnek a termelés helyén
	kinestár	magán	Összesen			
	m é t e r - m á z s a			forint	kr.	
Magyarország						
Buda *)	—	3.517,314	3.517,314	1.533,357	59	— » 44 »
Oravicza	—	2.697,152	2.697,152	1.558,427	27	— » 58 »
Összeg	—	6.214,466	6.214,466	3.091,784	86	— » 49 »
Horvátország						
Zágráb	—	39,785	39,785	8,593	48	— » 22 »
Főösszeg	—	6.254,251	6.254,251	3.100,378	34	— » 49 »
1873-ban	26,320	6.816,428	6.842,748	3.576,279	58	— » 52 »
1872-ben	—	6.413,008	6.413,008	3.111,358	90	— » 49 »
1871-ben	—	6.171,202	6.171,202	2.763,894	90	— » 45 »
1870-ben	—	5.371,528	5.371,528	2.223,974	36	— » 41 »
1869-ben	—	4.935,326	4.935,326	1.778,872	—	— » 36 »
1868-ban	—	4.868,060	4.868,060	1.970,675	—	— » 40 »
1867-ben	10,482	4.016,903	4.027,385	1.431,558	20	— » 35 »
1866-ban	19,529	4.112,210	4.131,739	1.405,087	64	— » 34 »
1865-ben	—	3.615,226	3.615,226	1.238,348	02	— » 34 »
1864-ben	—	3.494,950	3.494,950	1.196,411	55	— » 35 »
1863-ban	—	3.404,073	3.404,073	1.238,643	44	— » 63 »

*) A budai bányakapitányság területén termelt kőszénből 150,965 méter mázsányi pirkőszén (Coaks), mint magántermelés állított elő 142,132 frt. értékben.

Bányahatóság	B a r n a k ő s z é n					
	T e r m e l é s			P é n z é r t é k		Középára a súlyegységnek a termelés helyén
	kinestár	magán	Összesen			
	m é t e r - m á z s a			forint	kr.	
Magyarország						
Besztercebánya	—	3.396,990	3.396,990	1.335,063	65	— frt 39 kr.
Buda	144,836	2.523,725	2.668,561	872,550	23	— » 33 »
Nagybánya	—	11,238	11,238	4,000	—	— » 36 »
Oravicza	—	954	954	377	66	— » 39 »
Zalatna	592,088	767,432	1.359,520	488,976	86	— » 36 »
Összeg	736,924	6.700,339	7.437,263	2.700,968	40	— frt 36 kr.
Horvátország						
Zágráb	—	300,129	300,129	80,804	44	— » 27 »
Főösszeg	736,924	7.000,468	7.737,392	2.781,772	84	— frt 36 kr.
1873-ban	1.117,303	8.382,488	9.499,791	3.639,939	84	— » 38 »
1872-ben	1.289,694	8.157,410	9.447,104	3.767,249	44	— » 40 »
1871-ben	899,238	7.657,774	8.557,012	3.218,934	59	— » 39 »
1870-ben	271,842	5.747,974	6.019,816	2.463,962	73	— » 41 »
1869-ben	129,771	5.493,606	5.623,377	1.822,696	57	— » 32 »
1868-ban	74,557	4.357,844	4.432,401	1.544,373	62	— » 35 »
1867-ben	52,752	3.291,267	3.344,019	839,525	31	— » 25 »
1866-ban	46,087	2.824,656	2.870,743	724,107	45	— » 25 »
1865-ben	21,504	2.555,914	2.577,418	743,346	17	— » 29 »
1864-ben	26,442	2.416,855	2.443,297	673,323	59	— » 27 »
1863-ban	53,981	2.596,131	2.650,112	787,312	15	— » 30 »

Bányahatóság	K ő s z é n g y u r m a					
	T e r m e l é s			P é n z é r t é k		K ő z é p á r a a s ű l y e g y - s é g n é k a t e r m e l é s h e l y é n
	kincstár	magán	Összesen			
	m é t e r - m á z s a			forint	kr.	
Buda	—	189,818	189,818	155,820	78	
F ő l d s z u r o k — E r d p e c h						
Nagybánya	—	242	242	196	92	— frt 81 kr.
Á s v á n y o l a j — S t e i n ö h l						
Oravicza	—	17,563	17,563	141,760	76	8 frt 72 kr.
Zágráb	—	245	245	1,314	60	5 frt 37 kr.
Összeg	—	17,808	17,808	143,075	36	8 frt 03 kr.
K é n — S c h w e f e l						
Magyarország						
Nagybánya	—	32,19	32,19	343	37	10 frt 67 kr.
Horvátország						
Zágráb	—	170,24	170,24	1,648	—	9 » 68 »
Főösszeg	—	202,43	202,43	1,991	37	9 frt 84 kr.
1873-ban	—	169	169	1,892	50	11 » 20 »
1872-ben	—	101	101	1,320	—	13 » 69 »
1871-ben	—	213	213	2,140	—	10 » 05 »
1870-ben	—	325	325	3,786	—	11 » 65 »
1869-ben	—	458	458	5,455	78	11 » 91 »
1868-ban	—	258	258	3,291	20	12 » 76 »
1867-ben	—	523	523	5,794	82	11 » 08 »
1866-ban	—	467	467	6,386	44	13 » 68 »
1865-ben	—	72	72	933	03	12 » 96 »
1864-ben	941	—	941	15,181	72	16 » 13 »
1863-ban	960	73	1,033	16,991	42	16 » 45 »

Bányahatóság	T i m s ó					
	T e r m e l é s			P é n z é r t é k		K ő z é p á r a a s ű l y e g y - s é g n é k a t e r m e l é s h e l y é n
	kincstár	magán	Összesen			
	m é t e r - m á z s a			forint	kr.	
Nagybánya	—	1,303	1,303	17,445	—	
1873-ban	—	3,193	3,193	45,616	—	14 » 29 »
1872-ben	—	3,532	3,532	50,942	—	14 » 42 »
1871-ben	—	4,676	4,676	59,097	40	12 » 63 »
1870-ben	—	4,937	4,937	62,279	—	12 » 61 »
1869-ben	—	6,520	6,520	78,279	—	12 » — »
1868-ban	—	5,790	5,790	62,550	—	10 » 80 »
1867-ben	—	6,160	6,160	63,900	—	10 » 37 »
1866-ban	—	3,032	3,032	33,925	—	11 » 19 »
1865-ben	—	2,912	2,912	32,000	—	10 » 99 »
1864-ben	—	2,800	2,800	37,500	—	13 » 39 »
1863-ban	—	3,013	3,013	44,640	—	14 » 81 »
B a r n a k ő — B r a u n s t e i n						
Magyarország						
Nagybánya	—	2,992.80	2,992.80	10,242	29	3 frt 42 kr.
Zalatna	—	246.40	246.40	1,320	—	5 » 36 »
Összeg	—	3,239.20	3,239.20	11,562	29	3 frt 57 kr.
Horvátország						
Zágráb	—	2,694.16	2,694.16	529	21	— » 19 »
Főösszeg	—	5,933.36	5,933.36	12,091	50	2 frt 04 kr.
1873-ban	—	2,095	2,095	7,031	98	3 » 36 »
1872-ben	—	2,215	2,215	8,140	78	3 » 68 »
1871-ben	303	917	1,220	5,402	14	4 » 43 »
1870-ben	55	719	774	2,391	—	3 » 09 »
1869-ben	—	1,514	1,514	4,794	20	3 » 17 »
1868-ban	173	1,070	1,243	4,623	50	3 » 72 »
1867-ben	173	1,812	1,985	7,238	30	3 » 65 »
1866-ban	—	1,280	1,280	3,082	50	2 » 40 »
1865-ben	63	2,990	3,053	6,762	31	2 » 21 »
1864-ben	194	2,779	2,973	8,587	—	2 » 89 »

Bányahatóság	V a s k é n e g					
	T e r m e l é s			P é n z é r t é k		Középára a súlyegységnek a termelés helyén
	kincstár	magán	Összesen			
	m é t e r - m á z s a			forint	kr.	
Besztercebánya	—	50,147	50,147	24,421	77	
Nagybánya	—	17,418	17,418	9,170	20	— » 53 »
Oravicza	—	29,317	29,317	16,717	45	— » 57 »
Szepes-Igló	—	20,102	20,102	10,768	80	— » 54 »
Zalatna	—	784	784	916	—	1 » 17 »
Összeg	—	117,768	117,768	61,994	22	— frt 53 kr.
1873-ban	—	61,017	61,017	34,220	15	— » 56 »
1872-ben	—	38,095	38,095	137,390	99	— » 36 »
1871-ben	—	59,849	59,849	30,982	79	— » 52 »
1870-ben	—	19,108	19,108	9,770	33	— » 51 »
1869-ben	—	41,346	41,346	14,755	09	— » 36 »
1868-ban	—	21,125	21,125	13,339	87	— » 63 »
1867-ben	—	15,121	15,121	7,727	50	— » 51 »
	V a s g á l i c z — E i s e n v i t r i o l					
1874-ben	—	—	—	—	—	—
1873-ban	1,541	92	1,633	10,377	55	6 frt 36 kr.
1872-ben	997	112	1,109	5,323	82	4 » 80 »
1871-ben	—	—	—	—	—	—
1870-ben	—	—	—	—	—	—
1869-ben	6	—	6	65	—	10 » 83 »
1868-ban	7	—	7	84	50	12 » 07 »
1867-ben	6	396	402	2,191	47	5 » 45 »
1866-ban	—	297	297	1,784	10	6 » — »
1865-ben	—	—	—	—	—	—
1864-ben	4	—	4	58	80	14 » 70 »
1863-ban	21	—	21	283	17	13 » 48 »

Bányahatóság	R é z g á l i c z					
	T e r m e l é s			P é n z é r t é k		Középára a súlyegységnek a termelés helyén
	kincstár	magán	Összesen			
	m é t e r - m á z s a			forint	kr.	
Oravicza	—	202	202	6,144	82	
1873-ban	—	—	—	—	—	—
1872-ben	34	1,030	1,064	30,484	41	28 » 65 »
1871-ben	—	310	310	9,238	92	29 » 80 »
1870-ben	—	943	943	26,465	83	28 » 07 »
1869-ben	—	1,275	1,275	35,926	60	28 » 18 »
1868-ban	—	1,904	1,904	54,400	—	28 » 57 »
1867-ben	—	2,566	2,566	91,659	47	35 » 72 »
1866-ban	—	2,125	2,125	74,985	32	35 » 29 »
1865-ben	—	1,592	1,592	56,246	73	35 » 33 »
1864-ben	—	1,027	1,027	35,791	25	34 » 85 »
1863-ban	—	835	835	36,740	—	44 » — »
	Ó l o m g e l é t — B l e i g l a t t e					
Besztercebánya	2,090	—	2,090	52,809	—	25 frt 27 kr.
1873-ban	1,203	276	1,479	34,603	92	23 » 39 »
1872-ben	3,111	484	3,595	89,750	—	24 » 97 »
1871-ben	3,533	792	4,325	111,454	82	25 » 77 »
1870-ben	4,486	980	5,466	138,120	30	25 » 27 »
1869-ben	5,738	929	6,667	168,267	60	25 » 24 »
1868-ban	5,217	750	5,967	144,238	99	24 » 17 »
1867-ben	4,034	1,209	5,243	116,653	80	22 » 25 »
1866-ban	6,097	752	6,849	150,661	77	21 » 99 »
1865-ben	6,296	960	7,256	137,106	80	18 » 89 »
1864-ben	5,497	383	5,880	125,768	16	21 » 35 »
1863-ban	5,710	63	5,773	125,383	59	21 » 72 »

Bányahatóság	Chromércz					
	Termelés			Pénzérték		Középára a súlyegységnek a termelés helyén
	kincstár	magán	Összesen			
	m é t e r - m á z s a			forint	kr.	
Oravicza	—	5,899	5,899	5,793	70	
1873-ban	—	11,887	11,887	11,674	41	— » 98 »
1872-ben	—	27,942	27,942	27,443	35	— » 98 »
1871-ben	—	5,911	5,911	5,700	24	— » 98 »
1870-ben	—	5,930	5,930	5,716	60	— » 96 »
1869-ben	—	4,194	4,194	3,894	28	— » 93 »
1868-ban	—	1,400	1,400	1,625	—	1 » 16 »
1867-ben	—	1,450	1,450	1,631	70	1 » 12 »
1866-ban	—	728	728	780	—	1 » 07 »
1865-ben	—	8,253	8,253	8,842	80	1 » 07 »
1864-ben	—	3,421	3,421	3,359	95	— » 98 »
1863-ban	—	8,994	8,994	11,479	50	1 » 28 »
Ásványfesték — Mineral-Farben						
Besztercebánya	—	1,053	1,053	3,700	—	3 frt 51 kr.
1873-ban	—	1,638	1,638	5,690	—	3 » 47 »
1872-ben	—	1,383	1,383	4,980	—	3 » 60 »
1871-ben	—	1,568	1,568	6,170	—	3 » 94 »
1870-ben	—	1,456	1,456	4,110	—	2 » 82 »
1869-ben	—	1,848	1,848	5,610	—	3 » 04 »
1868-ban	—	2,464	2,464	4,480	—	1 » 81 »
1867-ben	—	2,800	2,800	7,000	—	2 » 50 »
1866-ban	—	112	112	80	—	— » 71 »
1865-ben	—	560	560	400	—	— » 71 »
1864-ben	—	224	224	200	—	— » 89 »
1863-ban	—	14	14	68	75	4 » 91 »

B. Feldolgozott nyerstermények.

Bányahatóság	Termelés			Pénzérték		Középára a súlyegységnek a termelés helyén
	kincstár	magán	Összesen			
	m é t e r - m á z s a			forint	kr.	
	Oravicza	—	11,200	11,200	7,820	
Aranyércz						
Aranyos ezüstércz						
Nagybánya	9,293	548	9,841	131,679	30	13 » 38 »
Arany- és ezüstércz és -mara						
Zalatna	2,009.84	6,701.62	8,711.86	202,806	—	23 » 28 »
Arany, ezüst, ólom és réztartalmu zuzérczek						
Besztercebánya	687,055	302,678	989,733	463,031	41	— » 47 »
Arany, ezüst, ólom és réztartalmu érczek						
Besztercebánya	15,779	5,850	21,629	409,720	90	18 » 90 »
Aranyos mara						
Nagybánya	23,651	11,192	34,843	208,749	43	5 » 99 »
Ezüstércz						
Nagybánya	461.95	16,859.26	17,320.61	60,293	65	3 » 48 »
Szepes-Igló	12,159.90	1,221.27	13,381.17	120,811	84	9 » 03 »
Összesen	12,621.25	18,080.58	30,701.78	181,105	49	5 frt 89 kr.
Ezüstös mara						
Nagybánya	—	394.68	394.68	2,666	62	6 » 75 »
Ezüsttartalmu rézércz						
Oravicza	—	3,371	3,371	14,718	52	4 » 97 »
Szepes-Igló	—	8,323	8,323	53,432	83	6 » 42 »
Összeg	—	11,694	11,694	68,151	35	5 frt 83 kr.

Bányahatóság	Termelés			Pénzérték		Középára a súlyegységnek a termelés helyén
	kincstár	magán	Összesen			
	m é t e r - m á z s a			forint	kr.	
Ezüst és higanytartalmu rézércz						
Szepes-Igló	—	9,827	9,827	97,192	68	9 frt 89 kr.
Rézércz						
Buda	—	1,228	1,228	3,508	80	2 » 86 »
Nagybánya	108	2,470	2,578	10,277	06	3 » 99 »
Oravicza	—	25,530	25,530	33,394	41	1 » 30 »
Szepes-Igló	9,868	35,112	44,980	192,624	29	4 » 28 »
Zalatna	24,188	37,694	61,882	346,838	18	5 » 60 »
Összesen	34,164	102,034	136,198	586,642	74	4 frt 30 kr.
Rezes mara						
Buda	—	263.80	263.80	22,329	43	84 frt 65 kr.
Nagybánya	0.72	51.76	52.48	2,520	18	48 » 02 »
Összeg	0.72	315.56	316.28	24,849	61	78 frt 57 kr.
Ólomércz Magyarország						
Nagybánya	4,704.80	846.88	5,551.68	49,065	20	8 frt 84 kr.
Oravicza	—	518	518	2,259	50	4 » 36 »
Zalatna	2,720.48	—	2,720.48	29,687	65	10 » 91 »
Összeg	7,425.28	1,364.88	8,789.66	81,012	35	9 frt 22 kr.
Horvátország						
Zágráb	—	112	112	500	—	4 » 46 »
Főösszeg	7,425.28	1,476.88	8,901.66	81,512	35	9 frt 16 kr.
Ólmos mara						
Nagybánya	9,901	1,385	11,286	164,677	52	14 » 59 »

Bányahatóság	Termelés			Pénzérték		Középára a súlyegységnek a termelés helyén
	kincstár	magán	Összesen			
	m é t e r - m á z s a			forint	kr.	
Vasércz Magyarország						
Besztercebánya	74,613	84,902	159,515	106,917	76	— frt 67 kr.
Buda	4,059	—	4,059	1,494	60	— » 36 »
Nagybánya	58,124	131,113	189,237	82,397	31	— » 44 »
Oravicza	—	980,135	980,135	741,289	78	— » 76 »
Szepes-Igló	92,523	2,272,696	2,365,219	538,660	91	— » 23 »
Zalatna	130,788	365,074	495,862	114,846	44	— » 23 »
Összeg	360,107	3,833,920	4,194,027	1,585,561	80	— frt 38 kr.
Horvátország						
Zágráb	—	39,101	39,101	30,108	32	— » 77 »
Főösszeg	360,107	3,873,021	4,233,128	1,615,670	12	— frt 38 kr.
Timkő						
Nagybánya	—	14,062	14,062	6,026	64	— » 43 »
Kőneg mara						
Nagybánya	—	901.60	901.60	322	—	— » 36 »
Olajpala						
Oravicza	—	175,633	175,633	21,954	10	— » 12 »

IX. A bányá- és kohótermelés összes értéke.

a) A termelvények nemel szerint.

Bányatermelvények	1874	1873	1872	1871	1870	1869	1868
	forint						
Arany	1.801,169	1.720,625	1.936,142	1.879,406	2.001,159	2.102,450	2.241,959
Ezüst	1.567,939	1.671,893	1.542,270	1.811,469	1.841,021	2.340,648	2.430,913
Réz	824,972	911,993	1.119,832	1.070,777	1.027,644	1.488,796	1.824,406
Ólom	327,386	290,653	349,910	360,732	208,539	307,209	232,216
Horgany	151,149	166,065	120,270	85,927	81,565	98,493	67,274
Dárdanyércz	12,025	18,918	29,821	41,895	70,589	56,040	54,604
Nyers dárdany és dárdanyfém	20,634						
Álany és kéklényércz	333,412	661,866	342,238	294,374	291,947	259,399	216,942
Kéklény- és lanykeverék	102,432						
Töményített álany és kéklénykeverék	16,255	—	—	—	—	—	—
Álanyfém	9,523	—	—	—	—	—	—
Kéklényéleg	599	—	—	—	—	—	—
Higany	71,082	80,250	51,980	48,677	70,530	75,370	92,363
Színítendő nyers vas	7.250,204	8.998,587	7.697,111	6.393,220	5.500,494	5.418,127	4.444,431
Öntött nyers vas	980,689	1.150,027	1.171,613	1.071,330	1.057,030	1.778,872	980,301
Fekete kőszén	3.100,378	3.576,280	3.111,359	2.763,895	2.223,974	1.882,696	1.970,675
Barna kőszén	2.781,773	3.639,940	3.767,249	3.218,934	2.463,963	97,604	1.544,373
Kőszéngyurma	155,821	210,531	364,303	174,313	115,726	1.146,773	59,430
Földszurok	197	177,415	158,852	189,454	306,068	131,774	135,224
Ásványolaj	143,075						
Kén	1,991	1,892	1,320	2,140	3,786	5,456	3,291
Timsó	17,445	45,616	50,942	59,097	62,279	78,285	62,550
Barnakő	12,091	7,032	8,141	5,402	2,391	4,794	4,624
Vaskéneg	61,994	34,220	137,391	30,983	9,770	14,755	13,334
Vasgálicz	—	10,378	5,824	—	—	65	85
Rézagálicz	6,145	—	30,484	9,239	26,466	35,926	54,404
Aranygelét	—	160	152	180	63	120	150
Ólomgelét	52,809	34,604	89,750	111,455	138,120	168,268	144,239
Ásványfesték	3,700	5,690	4,980	6,170	4,110	5,610	4,480
Chromércz	5,794	11,674	27,443	5,700	5,717	3,894	1,625
Összesen — Summe	19.812,683	23.426,309	22.118,877	19.634,769	17.512,946	17.441,424	16.583,894

b) Bányakapitányságok szerint.

Ország, bányahatóság	1874	1873	1872	1871	1870	1869	1868
	forint						
Magyarország							
Besztercebányai bányakapitányság	3.124,480	3.849,314	4.151,003	3.728,434	3.521,271	3.836,413	3.564,828
Budai bányakapitányság	2.801,110	3.284,867	3.602,692	3.117,418	2.350,888	2.003,197	2.020,433
Nagybányai bányakapitányság	1.371,634	1.409,996	1.471,022	1.404,582	1.270,172	1.356,793	1.259,212
Oraviczai bányakapitányság	3.993,221	4.387,635	3.745,524	3.627,626	3.465,504	2.872,339	2.639,587
Szepes-Iglói bányakapitányság	5.221,701	7.073,204	5.999,282	5.199,963	4.900,768	5.306,000	4.888,082
Zalatnai bányakapitányság	2.976,744	3.143,811	2.944,948	2.295,322	1.848,042	1.921,682	2.098,357
Összeg	19.488,890	23.148,827	21.914,471	19.373,345	17.356,645	17.296,424	16.470,499
Horvát-Szlavonország							
Zágrábi bányakapitányság	323,793	277,482	204,406	261,424	156,301	145,000	113,395
Főösszeg	19.812,683	23.426,309	22.118,877	19.634,769	17.512,946	17.441,424	16.583,894

X. A kivetett bányaadó-

Ország, bányahatóság	Kivetett mértékilleték					
	kincstár		magán		Összesen	
	forint	kr.	forint	kr.	forint	kr.
Magyarország						
Besztercebányai bányakapitányság	3,334	13	3,745	—	7,079	13
Budai bányakapitányság	897	49	4,301	29	5,198	78
Nagybányai bányakapitányság	679	86	1,696	39	2,376	25
Oraviczai bányakapitányság	68	—	7,140	49	7,208	49
Szepes-Iglói bányakapitányság	421	21	6,040	15	6,461	36
Zalatnai bányakapitányság	1,509	58	6,693	12	8,202	70
Összeg	6,910	27	29,616	44	36,526	71
Horvát-Szlavonország						
Zágrábi bányakapitányság	—	—	5,289	14	5,289	14
Főösszeg	6,910	27	34,905	58	41,815	85

zások az 1874-dik évben.

Kivetett jövedelmi adó						Mindössze	A termelés pénz- értéke	A jövedelmi adó az összes termelés pénzértékének	Szabadkutatási illeték			
kincstár		magán		Összesen								
forint	kr.	forint	kr.	forint	kr.	forint	kr.	o/o	forint	kr.		
700	60	135,291	56	135,992	16	143,071	29	3.124,479	47	4.4790	3,279	—
30	—	35,609	58	35,639	58	40,838	36	2.801,110	10	1.4579	2,814	—
2,340	76	6,375	24	8,716	—	11,092	25	1.371,633	79	0.8086	984	22
—	—	30,178	91	30,178	91	37,387	40	3.993,221	37	0.9613	14,557	—
—	—	77,960	24	77,960	24	84,421	60	5.221,701	42	1.6167	11,671	—
903	22	3,542	07	4,445	29	12,647	99	2.976,744	02	0.4249	6,036	98
3,974	58	288,957	60	292,932	18	329,458	89	19.488,890	17	1.6905	39,342	20
—	—	848	49	848	49	6,137	63	323,793	04	1.8956	90,322	—
3,974	58	289,806	09	293,780	67	335,596	52	19.812,683	21	1.6938	129,664	20

XI. Sótermelés. — Salzproduction.

a) A sótermelés mennyisége és értéke az 1874-dik évben.

A bányá neve	A sótermelvény mennyisége				Pénzérték forintokban
	Kősó	Iparsó	Főttsó	Összesen	
	m é t e r - m á z s a				
Kolozsvári kerület.					
Deésaknai sóbánya	30,521.12	67.20	—	30,588.32	207,132.80
Marosujvári sóbánya	414,856.40	400.40	—	415,256.80	3,704,225.18
Parajdi sóbánya	49,164.64	201.60	—	49,366.24	333,892.80
Tordai sóbánya	11,485.60	—	—	11,485.60	77,938
Vizaknai sóbánya	27,314.56	2,761.86	—	30,075.92	186,384.81
Összesen	533,342.32	3,430.56	—	536,772.88	4,509,373.06
Marmaros-Szigeti kerület.					
Rónaszéki sóbánya	151,903.36	18,015.20	—	169,918.56	1,358,210.20
Szlatinai sóbánya	278,565.84	2,567.04	—	281,132.88	2,488,157.64
Sugatagi sóbánya	150,107.44	3,033.52	—	153,140.96	1,341,360.58
Soóvári sófőzde	—	—	70,243.04	70,243.04	626,785.86
Összesen	580,576.64	23,615.76	70,243.04	674,435.44	5,814,514.28
Mindössze	1,113,918.96	27,046.32	70,243.04	1,211,208.32	10,323,887.34

b) A sótermelésnél alkalmazott munkások száma, előfordult sérülések és a társládák vagyona 1874-dik évben.

A bányá neve	Munkások				Sérülések				Társládák vagyona forintok- ban
	férfiak	nők	gyer- mek	összesen	könnyűek	nehézek	halálosak	összesen	
	s z á m a								
Kolozsvári kerület.									
Deésaknai sóbánya	171	—	10	181	10	—	—	10	15,369.34
Kolozsi sóbánya	—	—	—	—	—	—	—	—	—
Marosujvári sóbánya	472	—	15	487	2	—	—	2	123,954.01
Parajdi sóbánya	118	—	10	128	—	—	—	—	11,745.85
Tordai sóbánya	100	—	—	100	—	—	—	—	20,910.86
Vizaknai sóbánya	73	—	—	73	—	—	—	—	12,070.78
Összesen	934	—	35	969	12	—	—	12	184,050.84
Mármaros-Szigeti kerület.									
Rónaszéki sóbánya	281	—	38	319	16	9	—	25	36,334
Szlatinai sóbánya	373	—	47	420	33	13	—	46	29,465.86
Sugatagi sóbánya	252	—	24	276	16	2	—	18	21,241.96
Összesen	906	—	109	1,015	65	24	—	81	87,041.82
Soóvári sófőzde	108	—	6	114	—	—	—	—	20,165.11
Mindössze	1,948	—	150	2,098	77	24	—	101	291,257.77

TARTALOM.


IV. A bányászat 1874-ben.

	Lap
I. a. Az 1874-dik év végeig adományozott vájnatelkek	2
I. b. Az 1874-dik év végeig adományozott kültelkek, valamint bányatelkek általában	4
II. A szabad kutatások átnézete	6
III. A bánya- és kohóműtelepnél alkalmazott fontosabb üzleti készülékek átnézete	7
IV. A bánya- és kohómunkások száma	10
V. A bánya- és kohómunkások napi bére	12
VI. A munkások közt előfordult balesetek száma	13
VII. A társpénztárak	14
VIII. Bánya- és kohótermelés	16
IX. A bánya- és kohótermelés összes értéke	34
X. A kivetett bányaadózások az 1874-dik évben.	36
XI. A sótermelés	38

MAGYAR
STATISZTIKAI ÉVKÖNYV

SZERKESZTI ÉS KIADJA

AZ ORSZÁGOS M. KIR. STATISZTIKAI HIVATAL.



NEGYEDIK ÉVFOLYAM.

V. FÜZET.

BUDAPEST.

NYOMATOTT A MAGYAR KIRÁLYI EGYETEMI KÖNYVNYOMDÁBAN.

1876.

A „hivatalos statisztikai közlemények“ beszüntetése óta egyedül az évkönyvben tétetnek közzé a hivatalos statisztika eredményei. Minthogy ennek megjelenését eddig részben a munkának nagy terjedelme miatt huzamos időt igénylő nyomtatás, részben pedig egyik vagy másik tárgynak késő lezárhatása hátráltatta, az évkönyv ezentúl füzetenként fog kiadatni. Ez által létesíthető lesz a korábban elkészülő tárgyak rögtöni közlése, valamint az évkönyv különböző részeinek egyidejű nyomtatása, s így az egésznek korábbi megjelenése is. A jelen IV. évfolyam tartalma következőleg fog megoszolni:

- I. Füzet. Államterület, politikai felosztás, közigazgatási és közegészségügyi adatok.
- II. „ A népesedési mozgalom.
- III. „ Mezőgazdaság és állattenyésztés.
- IV. „ A bányászat.
- V. „ Kereskedelmi forgalom és piaci árak.
- VI. „ A hitelintézetek.
- VII. „ Közlekedés.
- VIII. „ Igazságszolgáltatás.
- IX. „ Állami pénzügy. — Hadsereg.

A füzetek külön lapszámozással jelennek meg; minden lapon a füzet száma is ki van tüntetve római számjeggyel.

V.

KERESKEDELMI FORGALOM

ÉS PIACZI ÁRAK.

I. Magyarország áruforgalma Ausztriával és a külfölddel 1874-ben,
összehasonlítva a megelőző évek forgalmával.

A. Behozatal.

	1874	1873	1872	1871	1870	1869
F o r i n t						
a) A magyar-osztrák határokon át.						
A magyar államvasutak károlyváros-fiumei vonalán	12.564,115	2.726,864	—	—	—	—
A déli vaspálya sopron-bécs-ujhelyi vonalán	35.625,783	92.441,624	34.207,820	31.846,630	27.601,421	26.730,631
A déli vaspálya n.-kanizsa-pragerhofi vonalán	22.248,462		39.837,700	47.036,177	46.613,863	40.792,318
A déli vaspálya zág-ráb-steinbrücki vonalán	19.956,906		27.436,614	28.682,759	24.900,707	23.825,235
A cs. k. sz. I. dunagőzh. társ. hajóin	60.329,453	90.057,750	105.739,205	98.195,529	77.707,168	101.290,084
Az egyes. magy. gőzh. társulat hajóin	—	—	7.789,624	8.130,289	—	—
Az eperjes-tarnovi vasuton	380,548	—	—	—	—	—
A kassa-oderbergi vaspályán	28.991,016	30.435,702	3.333,217	9.353,954	—	—
Az I. magyar gácsországi vaspályán	6.522,792	2.617,105	—	—	—	—
A magyar nyugoti vaspályán	4.503,290	4.271,087	—	—	—	—
Az osztrák államvaspálya pest-marcheggi vonalán	269.031,005	235.123,818	272.566,347	265.405,200	181.458,594	245.762,980
Az osztrák államvasp. bécs-újszónyi vonalán	16.694,381	21.808,797	22.209,201	16.399,934	21.513,336	9.057,101
Összesen	476.847,751	479.482,747	513.119,728	505.050,472	379.795,089	447.476,349
b) Magyarországnak a külföldet érintő határain át a vámhivatalok följegyzései szerint.	45.047,774	38.545,872	57.439,964	37.693,588	29.950,057	31.672,885
Mindössze	521.895,5 ²⁵	518.028,619	570.559,692	542.744,060	409.745,146	479.149,234
Ebből mint átvitel lejön	69.509,463	61.244,707	82.419,769	70.429,886	66.668,269	70.178,288
Valódi behozatal	452.386,062	456.783,912	488.139,923	472.314,174	344.076,877	408.970,946

I. Magyarország áruforgalma Ausztriával és a külfölddel 1874-ben,
összehasonlítva a megelőző évek forgalmával.

B. Kivitel.

	1874	1873	1872	1871	1870	1869
F o r i n t						
a) A magyar-osztrák határokon át.						
A magy. államvasutak károlyváros-fiumei vonalán	2.686,284	319,025	—	—	—	—
A déli vasp. sopron-bécs-ujhelyi vonalán	37.660,798	75.997,021	47.666,068	49.093,745	44.533,953	42.275,859
A déli vasp. n.-kanizsa-pragerhofi vonalán	25.095,543		27.025,361	34.839,322	32.060,257	39.319,044
A déli vasp. zág-ráb-steinbrücki vonalán	10.538,611		11.205,039	12.386,773	11.984,186	20.543,022
A cs. k. szab. I. dunagőzhajó-társ. hajóin	26.871,990	35.179,053	39.762,729	47.880,567	49.036,322	47.441,947
Az egyes. magy. gőzh. társulat hajóin	—	—	8.186,011	5.238,368	—	—
Az eperjes-tarnovi vaspályán	1.593,444	—	—	—	—	—
A kassa-oderbergi vaspályán	15.245,587	19.552,912	13.058,277	1.184,851	—	—
Az I. magyar-gácsországi vaspályán	3.609,489	599,801	—	—	—	—
A magy. nyugoti vaspályán	7.183,810	4.512,506	—	—	—	—
Az osztrák államvasp. pest-marcheggi vonalán	129.657,289	135.765,168	136.208,225	170.182,411	166.495,217	154.017,114
Az osztr. államvasp. bécs-újszónyi vonalán	20.687,444	25.713,824	24.766,314	30.164,220	28.197,955	18.078,988
Összesen	280.830,289	297.639,310	307.878,024	350.970,257	332.307,890	321.675,974
b) Magyarországnak a külföldet érintő határain át a vámhivatalok följegyzései szerint.	23.315,132	20.553,853	23.280,358	24.468,789	25.175,305	23.568,090
Mindössze	304.145,421	318.193,163	331.158,382	375.439,046	357.483,195	345.244,073
Ebből mint átvitel lejön	15,216,771	18.108,031	18.070,895	17.860,942	14.606,250	15.494,465
Valódi kivitel	288.928,650	300.091,132	313.087,487	357.578,104	342.876,945	329.749,608

C. A nevezetesebb

a) Beho-

I. Gyarmati áruk és déli gyümölcsök.		1874
Kávé és kakaó	{	62,703 m. m. 7.523,946 frt.
Pótkávé	{	30,083 m. m. 601,660 frt.
Déli gyümölcsök	{	77,409 m. m. 1.849,641 frt.
Cukor	{	278,997 m. m. 11.159,880 frt.
Szőrp	{	13,915 m. m. 250,479 frt.
Minden egyéb gyarmati és fűszerárak	{	16,900 m. m. 354,222 frt.

II. Dohány és dohánygyártmányok.

Dohány	{	70,697 m. m. 23.879,816 frt.
Dohánygyártmányok	{	

III. Kerti és mezei termelvények.

Búza	{	991,362 m. m. 12.292,904 frt.
Rozs és kétszeres	{	115,543 m. m. 1.004,805 frt.
Árpa és maláta	{	243,321 m. m. 1.654,586 frt.
Zab	{	103,003 m. m. 494,427 frt.
Tengeri	{	602,147 m. m. 5.178,418 frt.
Hüvelyesek	{	24,350 m. m. 239,824 frt.
Olaj- és veteménymagvak	{	14,941 m. m. 414,135 frt.
Gyümölcs, friss és aszalt	{	83,408 m. m. 1.097,035 frt.
Rizs	{	101,077 m. m. 1.819,386 frt.
Főzelék és takarmányfélék	{	12,978 m. m. 180,230 frt.
Liszt és egyéb malomtermelvények	{	310,141 m. m. 5.891,063 frt.
Egyéb kerti és mezei termelvények	{	22,790 m. m. 205,920 frt.

árak forgalma.

zatal.

	1873	1872	1871	1870
	54,125 m. m. 6.494,948 frt.	37,379 m. m. 4.475,200 frt.	45,143 m. m. 5.415,606 frt.	30,518 m. m. 3.659,245 frt.
	9,095 m. m. 181,900 frt.	6,937 m. m. 138,750 frt.	6,412 m. m. 128,240 frt.	—
	61,704 m. m. 1.759,973 frt.	106,391 m. m. 2.291,676 frt.	113,405 m. m. 2.935,315 frt.	50,507 m. m. 1.167,832 frt.
	239,499 m. m. 14.434,588 frt.	257,896 m. m. 15.989,521 frt.	244,310 m. m. 15.147,233 frt.	188,465 m. m. 12.061,764 frt.
	5,043 m. m. 90,765 frt.	5,059 m. m. 91,062 frt.	4,048 m. m. 72,864 frt.	3,002 m. m. 54,045 frt.
	71,236 m. m. 7.112,972 frt.	54,116 m. m. 4.687,686 frt.	45,256 m. m. 3.805,744 frt.	55,846 m. m. 4.216,887 frt.
	99,419 m. m. 26.377,352 frt.	27,833 m. m. 2.226,600 frt. 25,560 m. m. 11.962,940 frt.	26,707 m. m. 2.136,560 frt. 27,235 m. m. 13.248,820 frt.	20,437 m. m. 1.634,944 frt. 28,213 m. m. 15.495,320 frt.
	325,473 m. m. 4.358,368 frt.			
	167,198 m. m. 1.494,295 frt.			
	134,858 m. m. 993,145 frt.	1,850,152 m. m. 13.234,083 frt.	372,975 m. m. 2.426,218 frt.	130,609 m. m. 940,520 frt.
	92,732 m. m. 608,144 frt.			
	650,996 m. m. 4.359,017 frt.			
	29,697 m. m. 223,114 frt.			
	11,246 m. m. 429,618 frt.	27,968 m. m. 534,363 frt.	34,777 m. m. 706,985 frt.	28,845 m. m. 799,397 frt.
	33,499 m. m. 450,854 frt.	56,416 m. m. 782,324 frt.	40,592 m. m. 572,617 frt.	45,711 m. m. 682,106 frt.
	66,707 m. m. 1.200,726 frt.	65,110 m. m. 1.171,971 frt.	54,022 m. m. 972,396 frt.	39,016 m. m. 686,536 frt.
	9,394 m. m. 29,246 frt.	24,269 m. m. 106,746 frt.	25,172 m. m. 112,113 frt.	21,495 m. m. 109,431 frt.
	227,276 m. m. 4.993,556 frt.	129,991 m. m. 2.596,369 frt.	70,768 m. m. 1.413,030 frt.	84,169 m. m. 1.680,265 frt.
	31,077 m. m. 285,492 frt.	27,669 m. m. 252,704 frt.	24,392 m. m. 251,843 frt.	8,904 m. m. 363,457 frt.

Atvitel már levonva!

IV. Állatok.

	1874	1873	1872	1871	1870
Szarvasmarha	52,173 drb. 5.417,620 frt.	74,680 drb. 7.719,400 frt.	101,652 drb. 9.598,740 frt.	67,474 drb. 6.068,000 frt.	41,227 drb. 4.014,310 frt.
Ló	2,761 drb. 199,475 frt.	4,631 drb. 340,578 frt.	3,524 drb. 261,013 frt.	3,627 drb. 263,408 frt.	3,081 drb. 234,165 frt.
Sertés	450,893 drb. 11.174,218 frt.	475,787 drb. 11.559,332 frt.	799,577 drb. 19.791,373 frt.	552,755 drb. 13.769,846 frt.	544,210 drb. 13.501,731 frt.
Juh, kecske, bárány stb.	110,126 drb. 401,256 frt.	161,053 drb. 555,184 frt.	255,187 drb. 923,842 frt.	103,620 drb. 384,773 frt.	55,805 drb. 209,329 frt.
Hering	24,502 m. m. 391,854 frt.	12,256 m. m. 196,046 frt.	8,291 m. m. 132,656 frt.	6,654 m. m. 138,451 frt.	6,230 m. m. 99,688 frt.
Halak	3,610 m. m. 245,731 frt.	7,209 m. m. 441,055 frt.	7,878 m. m. 515,541 frt.	5,030 m. m. 298,865 frt.	8,134 m. m. 573,923 frt.
Nadály	468,258 drb. 14,048 frt.	1.589,839 drb. 47,695 frt.	1.263,733 drb. 37,912 frt.	1.061,715 drb. 31,851 frt.	984,226 drb. 29,527 frt.
Baromfi	666 m. m. 26,620 frt.	—	—	—	—
Különféle állatok	5,345 drb. 53,450 frt.	2,615 m. m. 56,200 frt.	134 m. m. 6,076 drb. 66,555 frt.	5 m. m. 3,297 drb. 35,530 frt.	39 m. m. 4,222 drb. 44,914 frt.

V. Állati termelvények, melyek más osztályokban nem tartalmaztatnak.

Bőrök és prémek	39,326 m. m. 11.951,813 frt.	31,156 m. m. 10.635,117 frt.	54,073 m. m. 16.585,534 frt.	64,644 m. m. 20.129,556 frt.	64,437 m. m. 16.011,424 frt.
Állati tápanyagok, u. m. hús, szalonna, sajt, tej stb.	112,504 m. m. 6.297,009 frt.	64,312 m. m. 3.565,996 frt.	59,216 m. m. 3.273,635 frt.	44,517 m. m. 2.462,749 frt.	13,624 m. m. 732,692 frt.
Tollú	2,128 m. m. 509,310 frt.	—	—	—	—
Haj, szőr és serte	579 m. m. 47,614 frt.	1,037 m. m. 205,608 frt.	2,314 m. m. 377,282 frt.	3,370 m. m. 519,314 frt.	3,463 m. m. 594,784 frt.
Egyéb állati termelvények	580 m. m. 28,174 frt.	8,228 m. m. 411,400 frt.	6,766 m. m. 346,850 frt.	5,004 m. m. 267,395 frt.	3,916 m. m. 205,893 frt.

VI. Zsiradék és zsiros olajok.

Zsiradék, u. m.: faggyú, zsír, halzsír, vaj, stearin stb.	80,404 m. m. 5.478,878 frt.	62,454 m. m. 3.582,795 frt.	108,891 m. m. 718,387 frt.	51,099 m. m. 3.310,534 frt.	45,744 m. m. 3.123,598 frt.
Olajok	60,692 m. m. 3.719,695 frt.	62,986 m. m. 3.844,057 frt.	63,291 m. m. 5.036,603 frt.	65,349 m. m. 5.144,700 frt.	92,031 m. m. 5.832,687 frt.

VII. Italok és étkek.

Ser	123,112 m. m. 1.231,120 frt.	125,927 m. m. 1.259,275 frt.	148,323 m. m. 1.483,225 frt.	109,853 m. m. 1.098,535 frt.	61,739 m. m. 617,385 frt.
Bor	20,865 m. m. 1.164,870 frt.	35,991 m. m. 2.064,651 frt.	42,780 m. m. 2.532,200 frt.	26,960 m. m. 1.568,030 frt.	8,055 m. m. 457,020 frt.
Szesz és szeszfélek	86,188 m. m. 2.241,096 frt.	57,503 m. m. 1.725,160 frt.	47,677 m. m. 1.553,830 frt.	49,585 m. m. 1.661,955 frt.	22,808 m. m. 1.039,544 frt.

	1874
Eczet	6,289 m. m. 62,877 frt.
Különféle étkek	953 m. m. 193,254 frt.

VIII. Tüzelő-, építő- és műanyagok.

	1874
Tüzipfa	5,067 köbl. 5,326 m. m. 55,464 frt.
Mű- és épületfa	1,431 köbl. 409,049 m. m. 1.638,826 frt.
Kőszén, barnaszén, coaks és egyéb tüzelő anyagok	2.170,278 m. m. 2.633,002 frt.
Csontok és szarvak	9,317 m. m. 372,445 frt.
Gipsz, mész és kőtapasz	90,985 m. m. 363,940 frt.
Kövek építésre, kövezésre, ipari czélokra és pala	236,642 m. m. 684,636 frt.
Tégla és cserép	24,876 m. m. 4,975 frt.
Nyers ásványok és földnemek	37,293 m. m. 53,966 frt.
Különféle ásványok	111 m. m. 1,128 frt.

IX. Gyógy- és illatszert, festő-, cserző- és vegyszert segédanyagok.

Hamuzsír és salétrom	4,619 m. m. 140,442 frt.
Szóda és szikéleg	39,206 m. m. 669,043 frt.
Só	90,694 m. m. 725,564 frt.
Kén	—
Kőolaj	186,444 m. m. 5.576,575 frt.
Gyanták és mézgák	61,474 m. m. 990,064 frt.
Gubacs és egyéb cserzőanyagok	54,037 m. m. 924,278 frt.
Festékfa	9,216 m. m. 73,728 frt.
Különféle festékek és festőanyagok	33,056 m. m. 5.288,960 frt.

	1873	1872	1871	1870
Eczet	7,742 m. m. 77,364 frt.	31,602 m. m. 478,168 frt.	22,602 m. m. 303,416 frt.	21,296 m. m. 302,593 frt.
Különféle étkek	178 m. m. 3,353 frt.	734 m. m. 18,978 frt.	654 m. m. 16,999 frt.	1,213 m. m. 96,209 frt.
Tüzipfa	4,437 köbl. 6,412 m. m. 50,141 frt.	10,115 köbl. 24,976 m. m. 123,628 frt.	8,880 köbl. 32,585 m. m. 117,327 frt.	6,190 köbl. 33,870 m. m. 92,671 frt.
Mű- és épületfa	1,243 köbl. 657,966 m. m. 2.042,074 frt.	1,324 köbl. 666,529 m. m. 2.071,134 frt.	1,015 köbl. 528,832 m. m. 1.643,066 frt.	1,000 köbl. 363,156 m. m. 1.102,644 frt.
Kőszén, barnaszén, coaks és egyéb tüzelő anyagok	2.248,789 m. m. 2.747,797 frt.	1.654,313 m. m. 1.998,593 frt.	2.279,432 m. m. 2.754,205 frt.	1.437,252 m. m. 1.742,720 frt.
Csontok és szarvak	—	—	—	—
Gipsz, mész és kőtapasz	202,348 m. m. 809,390 frt.	261,134 m. m. 978,550 frt.	166,462 m. m. 665,846 frt.	117,742 m. m. 470,968 frt.
Kövek építésre, kövezésre, ipari czélokra és pala	164,538 m. m. 369,519 frt.	169,024 m. m. 443,121 frt.	129,453 m. m. 402,903 frt.	57,464 m. m. 186,592 frt.
Tégla és cserép	25,008 m. m. 5,001 frt.	41,923 m. m. 8,385 frt.	11,788 m. m. 2,359 frt.	8,152 m. m. 1,631 frt.
Nyers ásványok és földnemek	1,594 m. m. 319 frt.	6,751 m. m. 1,351 frt.	229 m. m. 46 frt.	2,553 m. m. 510 frt.
Különféle ásványok	50,989 m. m. 263,575 frt.	49,444 m. m. 313,186 frt.	111,572 m. m. 485,202 frt.	70,730 m. m. 127,528 frt.
Hamuzsír és salétrom	4,925 m. m. 168,932 frt.	5,761 m. m. 202,848 frt.	13,373 m. m. 442,016 frt.	5,585 m. m. 170,012 frt.
Szóda és szikéleg	57,554 m. m. 1.046,657 frt.	42,226 m. m. 726,168 frt.	65,915 m. m. 1.130,861 frt. fl.	48,591 m. m. 839,710 frt.
Só	30,125 m. m. 241,004 frt.	59,082 m. m. 472,652 frt.	76,906 m. m. 615,252 frt.	29,573 m. m. 161,240 frt.
Kén	10,297 m. m. 82,380 frt.	6,617 m. m. 52,932 frt.	9,888 m. m. 79,108 frt.	9,448 m. m. 75,584 frt.
Kőolaj	160,405 m. m. 4.849,710 frt.	147,536 m. m. 4.331,005 frt.	114,113 m. m. 3.463,715 frt.	51,106 m. m. 1.492,630 frt.
Gyanták és mézgák	44,207 m. m. 718,347 frt.	32,734 m. m. 535,872 frt.	37,325 m. m. 615,755 frt.	37,561 m. m. 552,492 frt.
Gubacs és egyéb cserzőanyagok	44,232 m. m. 707,462 frt.	96,078 m. m. 1.090,785 frt.	82,008 m. m. 1.037,234 frt.	50,523 m. m. 677,413 frt.
Festékfa	4,349 m. m. 34,788 frt.	14,609 m. m. 162,704 frt.	7,073 m. m. 56,580 frt.	3,399 m. m. 27,192 frt.
Különféle festékek és festőanyagok	38,338 m. m. 6.132,872 frt.	35,857 m. m. 5.737,200 frt.	47,419 m. m. 6.951,784 frt.	31,190 m. m. 4.987,286 frt.

	1874	1873	1872	1871	1870
Ásványos vizek	20,444 m. m. 490,628 frt.	11,781 m. m. 282,708 frt.	8,514 m. m. 204,336 frt.	10,541 m. m. 252,970 frt.	5,202 m. m. 124,856 frt.
Savak	19,893 m. m. 397,840 frt.	17,075 m. m. 341,490 frt.	22,815 m. m. 456,300 frt.	27,327 m. m. 546,540 frt.	19,036 m. m. 380,720 frt.
Minden egyéb e csoportba tartozó cikkek	21,149 m. m. 407,750 frt.	31,288 m. m. 596,466 frt.	35,034 m. m. 659,692 frt.	30,559 m. m. 586,067 frt.	21,861 m. m. 370,724 frt.

X. Fémek.

Érczek	7,046 m. m. 50,083 frt.	4,151 m. m. 11,200 frt.	3,535 m. m. 12,733 frt.	928 m. m. 2,886 frt.	2,663 m. m. 6,748 frt.
Vas, nyers és régi törött	40,027 m. m. 240,179 frt.	83,447 m. m. 500,682 frt.	82,341 m. m. 524,046 frt.	98,422 m. m. 590,520 frt.	71,504 m. m. 429,027 frt.
Vas dolgozott és aczél	66,689 m. m. 1.600,364 frt.	63,239 m. m. 1.521,007 frt.	73,178 m. m. 1.756,200 frt.	131,097 m. m. 3.145,697 frt.	85,976 m. m. 2.063.282 frt.
Fémek különfélék	25,902 m. m. 2.019,383 frt.	21,869 m. m. 1.644,032 frt.	63,189 m. m. 2.774,651 frt.	13,274 m. m. 1.183,115 frt.	15,911 m. m. 1.593,115 frt.
Érmek nemes fémből *)	—	0.005 m. m. 40 frt.	0.11 m. m. 10,960 frt.	8.61 m. m. 627,760 frt.	0.21 m. m. 14,680 frt.

XI. Szövő- és kötőanyagok.

Gyapjú	2,203 m. m. 293,717 frt.	5,942 m. m. 1.188,500 frt.	9,234 m. m. 2.068,570 frt.	4,658 m. m. 931,500 frt.	2,189 m. m. 402,776 frt.
Len, kender és csepű	13,011 m. m. 903,135 frt.	5,485 m. m. 379,635 frt.	8,047 m. m. 554,870 frt.	3,328 m. m. 228,120 frt.	8,425 m. m. 543,161 frt.
Pamut	14,728 m. m. 1.767,300 frt.	8,434 m. m. 1.012,080 frt.	9,838 m. m. 1.180,660 frt.	12,521 m. m. 1.502,600 frt.	6,982 m. m. 837,779 frt.
Selyem	20 m. m. 3,000 frt.	4 m. m. 12,000 frt.	93 m. m. 279,000 frt.	94 m. m. 129,675 frt.	46 m. m. 90,060 frt.

XII. Fonalak.

Fonalak	16,169 m. m. 3.234,425 frt.	12,740 m. m. 2.549,260 frt.	41,919 m. m. 4.385,105 frt.	32,482 m. m. 6.498,290 frt.	6,725 m. m. 1.346,491 frt.
-------------------	--------------------------------	--------------------------------	--------------------------------	--------------------------------	-------------------------------

XIII. Szőtt és kötött áruk.

Vászon- és lenárúk	63,678 m. m. 15.281,720 frt.	44,034 m. m. 10.567,615 frt.	58,965 m. m. 14.150,515 frt.	77,355 m. m. 18.562,680 frt.	68,563 m. m. 16.451,988 frt.
Pamutárúk	18,512 m. m. 10.181,615 frt.	6,773 m. m. 3.725,190 frt.	14,844 m. m. 8.164,490 frt.	20,647 m. m. 11.355,965 frt.	9,990 m. m. 5.495,256 frt.
Gyapjúárúk	44,612 m. m. 21.398,700 frt.	76,598 m. m. 36.754,645 frt.	49,894 m. m. 23.940,270 frt.	47,961 m. m. 23.013,480 frt.	31,291 m. m. 15.014,645 frt.
Selyemárúk	488 m. m. 3.323,492 frt.	1,764 m. m. 12.145,906 frt.	685 m. m. 4.544,300 frt.	104,126 m. m. 65.915,700 frt.	67,467 m. m. 47.821,841 frt.
Különféle kézműárúk, öltönyök, divat-, pipereárúk	118,931 m. m. 71.361,125 frt.	105,091 m. m. 63.054,300 frt.	114,068 m. m. 66.412,700 frt.		
Mindennemű szőtt- és kötöttárúk, melyek a déli vaspálya vonalain hozattak be	37,700 m. m. 18.850,000 frt.	34,850 m. m. 17.425,000 frt.	35,680 m. m. 17.839,750 frt.	36,584 m. m. 18.292,250 frt.	32,104 m. m. 16.176,750 frt.

*) Csupán a külföldet érintő határokon át.

	1874	1873	1872	1871	1870
XIV. Áruk sertéből, hánceből, szalmából stb., továbbá papiros és papirosárúk.					
Papiros- és papirosárúk	64,572 m. m. 3.874,980 frt.	54,366 m. m. 3.784,152 frt.	67,647 m. m. 4.433,270 frt.	54,273 m. m. 4.466,570 frt.	47,035 m. m. 4.391,481 frt.
Egyéb e csoportba tartozó cikkek *)	49 m. m. 964 frt.	58 m. m. 464 frt.	50 m. m. 476 frt.	60 m. m. 636 frt.	51 m. m. 414 frt.
XV. Bőr- és bőráruk.					
Bőr- és bőráruk	34,445 m. m. 16.503,774 frt.	32,918 m. m. 15.444,460 frt.	52,979 m. m. 24.807,940 frt.	51,990 m. m. 24.213,590 frt.	41,457 m. m. 20.421,734 frt.
XVI. Csont-, fa-, üveg-, kő- és cserépárúk.					
Üveg és üvegárúk, porcellán- és cserépárúk	116,044 m. m. 8.040,588 frt.	105,559 m. m. 7.155,179 frt.	110,266 m. m. 7.551,527 frt.	108,910 m. m. 7.395,454 frt.	65,261 m. m. 4.983,927 frt.
Bútorok, házieszközök,asztalos munka	54,441 m. m. 5.406,609 frt.	65,420 m. m. 5.597,853 frt.	55,705 m. m. 5.456,130 frt.	54,047 m. m. 5.127,100 frt.	58,539 m. m. 10.536,930 frt.
Csontárúk	—	—	—	—	0.13 m. m. 73 frt.
Márvány- és kőárúk	97,845 m. m. 782,572 frt.	58,299 m. m. 466,315 frt.	92,650 m. m. 741,149 frt.	66,303 m. m. 530,354 frt.	44,174 m. m. 368,396 frt.
XVII. Fémárúk.					
Vasuti felszerelési tárgyak, u. m.: sínek, kerekek, tengelyek	56,981 m. m. 1.148,568 frt.	132,145 m. m. 2.892,075 frt.	384,232 m. m. 9.044,377 frt.	721,697 m. m. 17.228,948 frt.	756,973 m. m. 18.625,249 frt.
Vas- és aczélárúk	268,390 m. m. 19.837,844 frt.	370,715 m. m. 26.503,728 frt.	411,183 m. m. 28.941,280 frt.	444,580 m. m. 31.086,260 frt.	346,792 m. m. 25.025,875 frt.
Egyéb fémárúk	26,273 m. m. 2.627,585 frt.	29,409 m. m. 3.376,780 frt.	31,477 m. m. 3.849,265 frt.	19,258 m. m. 2.447,160 frt.	14,721 m. m. 1.716,859 frt.
XVIII. Szárazföldi és vízi járművek.					
Közuti járművek	314 drb. 62,199 frt.	593 drb. 116,000 frt.	551 drb. 106,600 frt.	8,435 m. m. 437 drb. 196,100 frt.	2,468 m. m. 371 drb. 123,395 frt.
Vasuti járművek	39,418 m. m. 2.759,225 frt.	61,293 m. m. 4.290,895 frt.	88,247 m. m. 6.177,290 frt.	98,191 m. m. 6.873,335 frt.	85,739 m. m. 6.001,730 frt.
Hajók	19 tonna 380 frt.	21 tonna 420 frt.	43 tonna 2,750 frt.	1,636 tonna 32,720 frt.	215 tonna 86,000 frt.
XIX. Műszerek, gépek és apró árúk.					
Gépek és géprészek	91,422 m. m. 5.520,637 frt.	111,733 m. m. 6.594,350 frt.	122,254 m. m. 7.621,200 frt.	120,777 m. m. 7.763,140 frt.	72,673 m. m. 5.328,520 frt.
Műszerek *)	—	—	0.5 m. m. 250 frt.	1 m. m. 500 frt.	0.5 m. m. 266 frt.
Apró árúk, díszmű-, norinbergi és kalmárárúk	49,517 m. m. 69.795,450 frt.	41,417.08 m. m. 65.168,276 frt.	62,288 m. m. 79.267,660 frt.	46,731 m. m. 74.291,208 frt.	15,363 m. m. 24.497,430 frt.

*) Csupán a külföldet érintő határokon át.

XX. Vegyeszeti termelvények, festő-, zsír- és gyúárak.

	1874	1873	1872	1871	1870
Gyúárak	10,106 m. m. 606,360 frt.	3,910 m. m. 234,600 frt.	4,326 m. m. 259,560 frt.	11,432 m. m. 686,015 frt.	—
Gyertya és szappan	36,040 m. m. 3.152,508 frt.	38,207 m. m. 3.309,794 frt.	37,735 m. m. 3.229,801 frt.	39,890 m. m. 3.443,474 frt.	27,943 m. m. 2.380,572 frt.
Vegyeszeti termelvények és festőárak *)	45 m. m. 1,596 frt.	52 m. m. 2,180 frt.	39 m. m. 1,636 frt.	44 m. m. 3,604 frt.	38 m. m. 1,793 frt.

XXI. Irodalmi és műtárgyak.

Könyvek és nyomtatványok sat.	9,169 m. m. 5.496,050 frt.	4,888 m. m. 2.927,675 frt.	4,360 m. m. 2.611,020 frt.	5,309 m. m. 3.183,300 frt.	3,166 m. m. 1.897,025 frt.
---------------------------------------	-------------------------------	-------------------------------	-------------------------------	-------------------------------	-------------------------------

XXII. Hulladékok.

Rongy	6,189 m. m. 74,256 frt.	5,830 m. m. 69,960 frt.	5,109 m. m. 61,308 frt.	3,320 m. m. 39,840 frt.	2,979 m. m. 35,742 frt.
Egyéb hulladékok	40,102 m. m. 170,232 frt.	27,237 m. m. 110,453 frt.	40,968 m. m. 163,054 frt.	35,477 m. m. 142,607 frt.	26,627 m. m. 110,681 frt.
Különféle tárgyak	254,987 m. m. 7.649,610 frt.	343,334 m. m. 10.357,365 frt.	118,459 m. m. 3.553,755 frt.	55,233 m. m. 1.656,990 frt.	138,553 m. m. 4.151,670 frt.

b) Ki- vitel.**I. Gyarmati áruk és déli gyümölcsök.**

Kávé	1,667.5 m. m. 200,100 frt.	1,107 m. m. 132,560 frt.	3,314.5 m. m. 394,081 frt.	1,403.5 m. m. 164,355 frt.	5,409.5 m. m. 641,769 frt.
Pótkávé	1,933.5 m. m. 38,963 frt.	2,323 m. m. 46,413 frt.	3,802.5 m. m. 76,050 frt.	5,151.5 m. m. 103,030 frt.	
Czukor	120,794.5 m. m. 4.831,654 frt.	126,383.5 m. m. 6.967,716 frt.	104,592.5 m. m. 5.841,631 frt.	164,092 m. m. 9.053,493 frt.	165,659 m. m. 8.952,365 frt.
Szörp	2,343 m. m. 42,174 frt.	3,793 m. m. 68,274 frt.	28,033 m. m. 504,594 frt.	26,011 m. m. 468,198 frt.	
Egyéb gyarmati áruk, déli gyümölcsök és fűszerek	1,718 m. m. 41,232 frt.	3,310.5 m. m. 156,359 frt.	7,891.5 m. m. 495,584 frt.	4,351.5 m. m. 248,615 frt.	18,795 m. m. 1.117,174 frt.

II. Dohány és dohánygyártmányok.

Dohány	151,758 m. m. 12.179,712 frt.	124,346 m. m. 4.195,698 frt.	181,755 m. m. 4.533,480 frt.	191,924.5 m. m. 4.854,450 frt.	121,758.5 m. m. 3.133,083 frt.
Dohánygyártmányok		49,634 m. m. 7.941,520 frt.	33,283.5 m. m. 6.125,360 frt.	23,612.5 m. m. 3.786,000 frt.	22,537 m. m. 3.605,920 frt.

III. Kerti és mezei termelvények.

Buza	1.919,935.5 m. m. 25.298,834 frt.	1.510,067 m. m. 21.442,860 frt.	2.107,764 m. m. 26.978,600 frt.	4.184,940 m. m. 49.382,207 frt.	3.915,980.5 m. m. 42.292,060 frt.
Rozs	538,459 m. m. 4.846,131 frt.	330,486 m. m. 3.436,517 frt.	794,004 m. m. 5.795,033 frt.	2.033,236 m. m. 7.116,323 frt.	1.110,640 m. m. 7.553,228 frt.

*) Csupán a külföldet érintő határokon át.

	1874	1873	1872	1871	1870
Árpa	1.662,106 m. m. 11.484,047 frt.	1.493,985.5 m. m. 11.951,110 frt.	1.249,376 m. m. 9.241,669 frt.	1.740,614 m. m. 11.833,181 frt.	1.043,490.5 m. m. 7.928,774 frt.
Zab	1.649,108.5 m. m. 8.354,633 frt.	1.377,031.5 m. m. 10.465,222 frt.	1.191,253 m. m. 8.934,363 frt.	937,181.5 m. m. 7.497,400 frt.	998,666 m. m. 8.388,772 frt.
Tengeri	443,791 m. m. 3.996,390 frt.	493,921 m. m. 3.448,075 frt.	357,054.5 m. m. 2.566,713 frt.	959,480.5 m. m. 6.133,511 frt.	904,994 m. m. 5.779,819 frt.
Hüvelyesek	157,188.5 m. m. 1.543,477 frt.	101,293 m. m. 803,151 frt.	213,208 m. m. 1.615,048 frt.	359,846 m. m. 2.770,698 frt.	279,235 m. m. 2.122,974 frt.
Repeze és egyéb olajmagvak	61,001.5 m. m. 775,859 frt.	1.378,735 m. m. 18.002,116 frt.	125,792 m. m. 1.687,618 frt.	365,723.5 m. m. 5.920,221 frt.	361,789.5 m. m. 5.788,632 frt.
Veteménymagvak	83,333.5 m. m. 840,588 frt.	32,290 m. m. 381,263 frt.	65,523.5 m. m. 817,710 frt.	123,660 m. m. 1.947,379 frt.	119,345 m. m. 1.912,730 frt.
Gyümölcs, friss és aszalt	88,735.5 m. m. 1.240,964 frt.	16,920 m. m. 226,886 frt.	63,449.5 m. m. 875,493 frt.	55,256.5 m. m. 747,898 frt.	28,739.5 m. m. 373,825 frt.
Rizs	1,719.5 m. m. 30,951 frt.	1,756 m. m. 31,671 frt.	4,722 m. m. 84,996 frt.	1,147 m. m. 20,376 frt.	573 m. m. 10,251 frt.
Liszt és egyéb malomtermelvények	1.317,041 m. m. 24.082,827 frt.	825,428.5 m. m. 18.142,110 frt.	1.315,364.5 m. m. 26.310,673 frt.	2.322,826 m. m. 46.453,054 frt.	1.921,829 m. m. 34.570,598 frt.
Főzelék és takarmányfélék, burgonya, cukorrépa, széna, szalma stb.	49,640 m. m. 268,476 frt.	8,764 m. m. 48,179 frt.	54,813.5 m. m. 194,036 frt.	73,275.5 m. m. 375,072 frt.	86,406.5 m. m. 350,114 frt.

IV. Állatok.

Szarvasmarha	61,921 drb. 9.845,153 frt.	78,038 drb. 11.132,324 frt.	71,780 drb. 10.256,898 frt.	49,656 drb. 7.144,910 frt.	25,265 drb. 3.468,260 frt.
Ló	10,022 drb. 713,549 frt.	16,507 drb. 1.195,341 frt.	8,375 drb. 608,179 frt.	7,294 drb. 524,601 frt.	7,766 drb. 597,096 frt.
Sertés	616,409 drb. 30.813,891 frt.	794,325 drb. 39.660,074 frt.	781,468 drb. 39.438,367 frt.	810,188 drb. 40.485,536 frt.	722,046 drb. 36.058,172 frt.
Juh, kecske, bárány stb.	183,043 drb. 873,456 frt.	142,284 drb. 686,531 frt.	167,005 drb. 772,437 frt.	267,441 drb. 1.290,623 frt.	183,315 drb. 843,203 frt.
Hering	675 m. m. 9,774 frt.	559 m. m. 30,142 frt.	2,089.5 m. m. 62,642 frt.	1,304 m. m. 53,477 frt.	1,733.5 m. m. 61,857 frt.
Halak, friss állapotban és elkészítve	474.5 m. m. 24,155 frt.				
Állatok, különfélék	23,747.5 m. m. 949,870 frt.	122 drb. 16,628.5 m. m. 667,580 frt.	55 drb. 14,273 m. m. 571,470 frt.	108 drb. 15,241 m. m. 612,645 frt.	11 drb. 9,451.5 m. m. 378,178 frt.

V. Állati termelvények.

Bőrök és prémek	42,731.5 m. m. 7.639,021 frt.	50,442 m. m. 9.140,235 frt.	47,793.5 m. m. 8.765,070 frt.	39,378.5 m. m. 7.247,670 frt.	32,610 m. m. 5.161,977 frt.
Tollú és szőr	17,696.5 m. m. 4.245,916 frt.	17,281 m. m. 4.147,440 frt.	17,552 m. m. 4.162,695 frt.	12,301 m. m. 2.926,795 frt.	9,412 m. m. 2.581,601 frt.
Állati tápanyagok, u. m. tej, sajt, tojás, kolbász, szalonna stb.	56,362.5 m. m. 3.173,524 frt.	41,473 m. m. 2.447,421 frt.	39,821 m. m. 2.181,034 frt.	55,804 m. m. 3.056,009 frt.	55,104.5 m. m. 2.924,399 frt.
Viasz	420 m. m. 71,400 frt.	170.5 m. m. 28,985 frt.	1,394 m. m. 268,570 frt.	1,894 m. m. 360,320 frt.	1,000 m. m. 182,750 frt.

VI. Zsírok és olajok.

	1874	1873	1872	1871	1870
Faggyú	11,363 m. m. 603,774 frt.	6,523 m. m. 360,710 frt.	4,934.5 m. m. 266,463 frt.	3,445 m. m. 188,726 frt.	1,530.5 m. m. 85,139 frt.
Olajok	18,009 m. m. 865,113 frt.	19,820.5 m. m. 966,444 frt.	26,197 m. m. 1.262,601 frt.	12,679.5 m. m. 601,707 frt.	23,579 m. m. 1.120,641 frt.
Különféle zsiradék	24,031 m. m. 1.402,645 frt.	11,891 m. m. 624,716 frt.	13,018 m. m. 677,289 frt.	74,314 m. m. 3.894,745 frt.	109,745.5 m. m. 6.463,460 frt.

VII. Itatok és étkek.

Ser	24,132.5 m. m. 245,815 frt.	23,835.5 m. m. 254,125 frt.	23,454 m. m. 241,990 frt.	27,788.5 m. m. 285,015 frt.	29,368 m. m. 298,410 frt.
Bor	644,439 m. m. 14.046,724 frt.	689,480 m. m. 15.003,019 frt.	747,918 m. m. 16.231,851 frt.	446,947 m. m. 9.683,795 frt.	453,612 m. m. 9.373,635 frt.
Szesz	121,090 m. m. 3.175,582 frt.	74,534.5 m. m. 2.230,910 frt.	71,270.5 m. m. 2.169,221 frt.	82,169 m. m. 2.799,033 frt.	138,037.5 m. m. 4.169,563 frt.
Eczet	1,219 m. m. 12,190 frt.	1,022 m. m. 10,224 frt.	2,243 m. m. 29,798 frt.	3,225 m. m. 44,999 frt.	3,568.5 m. m. 50,019 frt.
Étkek	1,761.5 m. m. 68,667 frt.	1,020.5 m. m. 39,612 frt.	1,318 m. m. 52,849 frt.	1,117 m. m. 43,456 frt.	6,731 m. m. 175,984 frt.

VIII. Tüzelő-, építő- és műanyagok.

Tűzifa	127,300 köbl. 1.409,229 m. m. 1.281,036 frt.	134,300 köbl. 892,038.5 m. m. 812,266 frt.	293,700 köbl. 1.104,139.5 m. m. 1.017,217 frt.	225,900 köbl. 772,989 m. m. 713,762 frt.	129,810 köbl. 676,954.5 m. m. 717,172 frt.
Épület- és műfa	3,397,100 köbl. 2.101,312 m. m. 8.833,390 frt.	2,712,200 köbl. 1.277,970 m. m. 5.698,771 frt.	1,628,900 köbl. 1.227,076 m. m. 4.829,842 frt.	4,691,900 köbl. — 4.799,332 frt.	3,707,800 köbl. 507,066 m. m. 3.273,294 frt.
Hordódonga	1,363,680.5 m. m. 5.454,722 frt.	1,137,266.5 m. m. 4.549,066 frt.	1,394,870 m. m. 5.579,480 frt.	1,087,957 m. m. 4.351,828 frt.	719,465 m. m. 2.877,860 frt.
Különféle fa	132,685 m. m. 530,740 frt.	—	—	—	—
Kőszén	221,274.5 m. m. 275,348 frt.	421,672 m. m. 548,921 frt.	460,725 m. m. 600,122 frt.	347,127.5 m. m. 448,160 frt.	443,057 m. m. 572,036 frt.
Faszén	2,518 m. m. 6,048 frt.	3,738 m. m. 3,893 frt.	9,962 m. m. 42,722 frt.	4,171.5 m. m. 20,688 frt.	910 m. m. 4,514 frt.
Különféle tüzelő anyagok	1,597.5 m. m. 1,598 frt.	—	—	—	—
Gipsz-, mész- és kőtapasz	37,460.5 m. m. 149,822 frt.	6,110.5 m. m. 23,843 frt.	15,390 m. m. 56,316 frt.	5,759 m. m. 22,574 frt.	54,328.5 m. m. 216,779 frt.
Kövek építésre, kövezésre, pala stb.	108,143 m. m. 168,322 frt.	188,460.5 m. m. 324,293 frt.	215,696 m. m. 501,954 frt.	100,022 m. m. 243,487 frt.	122,088.5 m. m. 317,782 frt.
Tégla és fedőcserép	103,694 m. m. 22,418 frt.	120,442.5 m. m. 25,469 frt.	373,843.5 m. m. 76,614 frt.	140,243.5 m. m. 30,091 frt.	97,328 m. m. 21,004 frt.
Homok	21,107.5 m. m. 4,222 frt.	54,645.5 m. m. 15,436 frt.	76,129.5 m. m. 20,066 frt.	6,877.5 m. m. 6,673 frt.	6,296.5 m. m. 5,395 frt.
Vasszén	231 m. m. 1,852 frt.	—	—	—	—
Különféle ásványok és műanyagok	12,258 m. m. 24,392 frt.	16,491.5 m. m. 33,261 frt.	24,325.5 m. m. 48,222 frt.	11,073.5 m. m. 24,377 frt.	5,750.5 m. m. 11,948 frt.

IX. Gyógy- és illatszer, festő-, cserző- és vegyszert segédanyagok.

	1874	1873	1872	1871	1870
Hamuzsír és salétrom	4,623.5 m. m. 137,310 frt.	8,437 m. m. 236,522 frt.	8,782 m. m. 245,933 frt.	8,302 m. m. 235,333 frt.	6,336.5 m. m. 179,283 frt.
Szóda és szikéleg	954 m. m. 37,655 frt.	861.5 m. m. 13,238 frt.	4,640 m. m. 75,949 frt.	2,935.5 m. m. 47,579 frt.	7,561.5 m. m. 128,844 frt.
Savak	3,670.5 m. m. 90,571 frt.	5,631.5 m. m. 106,210 frt.	8,809 m. m. 169,393 frt.	11,101 m. m. 211,078 frt.	7,785 m. m. 147,964 frt.
Só	70,516 m. m. 564,128 frt.	146,727.5 m. m. 1.173,820 frt.	261,780.5 m. m. 2.094,244 frt.	102,973.5 m. m. 823,788 frt.	143,376 m. m. 1.147,008 frt.
Kénkö	128 m. m. 1,024 frt.	44.5 m. m. 356 frt.	270.5 m. m. 2,164 frt.	544.5 m. m. 4,356 frt.	718.5 m. m. 5,748 frt.
Kőolaj	10,436.5 m. m. 313,095 frt.	2,973 m. m. 89,190 frt.	31,325 m. m. 939,750 frt.	13,793.5 m. m. 413,805 frt.	16,068.5 m. m. 482,055 frt.
Gyanták és mézgák, szurok, kátrány stb.	3,327 m. m. 51,804 frt.	4,997 m. m. 82,211 frt.	3,441.5 m. m. 50,239 frt.	2,423.5 m. m. 53,338 frt.	8,271.5 m. m. 121,955 frt.
Gubacs és egyéb cserzőanyagok	102,780.5 m. m. 1,932,526 frt.	80,678 m. m. 1.596,337 frt.	124,725 m. m. 2.309,438 frt.	146,859 m. m. 3,067,059 frt.	89,327.5 m. m. 1.455,896 frt.
Festékfa	311 m. m. 2,548 frt.	—	—	—	—
Festőanyagok	1,070 m. m. 166,708 frt.	5,097.5 m. m. 280,634 frt.	4,415 m. m. 544,378 frt.	5,331.5 m. m. 766,251 frt.	7,652 m. m. 1,003,691 frt.
Ásványos vizek	14,906 m. m. 357,744 frt.	9,567 m. m. 229,608 frt.	9,399 m. m. 201,982 frt.	7,219 m. m. 153,428 frt.	8,664 m. m. 181,944 frt.
Egyéb e csoportba tartozó cikkek	29,165.5 m. m. 1,012,580 frt.	30,053.5 m. m. 555,259 frt.	25,297.5 m. m. 471,174 frt.	33,155 m. m. 673,616 frt.	18,010.5 m. m. 361,143 frt.

X. Fémek.

Érczek	780,736.5 m. m. 338,870 frt.	573,569 m. m. 463,356 frt.	75,788 m. m. 98,656 frt.	19,936.5 m. m. 50,506 frt.	19,689 m. m. 41,173 frt.
Vas, nyers és régi törött	171,423.5 m. m. 1,023,541 frt.	199,832 m. m. 1,198,992 frt.	195,281 m. m. 1,171,686 frt.	47,267 m. m. 283,602 frt.	23,987.5 m. m. 143,925 frt.
Vas dolgozott és aczél	137,635.5 m. m. 2,510,043 frt.	97,933 m. m. 1,787,794 frt.	121,898 m. m. 2,289,155 frt.	81,639.5 m. m. 1,551,551 frt.	86,292 m. m. 1,652,089 frt.
Egyéb nemtelen fémek	12,751.5 m. m. 1,108,725 frt.	8,005 m. m. 624,882 frt.	20,044.5 m. m. 952,339 frt.	6,832.5 m. m. 580,910 frt.	7,401 m. m. 800,938 frt.
Fémek nemesek, mint hulladék és érem	2.77 m. m. 19,904 frt.	—	0.19 m. m. 15,480 frt.	4.74 m. m. 37,920 frt.	0.20 m. m. 249,000 frt.

XI. Szövő- és kötőanyagok.

Gyapjú	122,597.5 m. m. 31,523,564 frt.	140,008 m. m. 27,502,677 frt.	128,309 m. m. 28,640,076 frt.	153,325.5 m. m. 30,656,860 frt.	138,892 m. m. 25,545,504 frt.
Len, kender és csepű	20,416.5 m. m. 1,049,820 frt.	27,777.5 m. m. 1,332,990 frt.	36,456 m. m. 2,072,229 frt.	35,717 m. m. 1,713,701 frt.	33,478.5 m. m. 1,623,555 frt.
Pamut	2,340.5 m. m. 265,285 frt.	2,761.5 m. m. 335,415 frt.	6,736 m. m. 813,195 frt.	3,839.5 m. m. 476,445 frt.	2,163 m. m. 275,115 frt.
Selyem	—	75 m. m. 12,815 frt.	1,056 m. m. 169,954 frt.	300 m. m. 48,900 frt.	84 m. m. 21,304 frt.

	1874	1873	1872	1871	1870
XII. Fonalak.					
Fonalak	{ 3,976 m. m. 857,836 frt.	{ 1,641 m. m. 352,502 frt.	{ 5,717 m. m. 1.196,550 frt.	{ 8,915 m. m. 1.814,482 frt.	{ 14,375.5 m. m. 2.900,157 frt.
XIII. Szőtt és kötött áruk.					
Vászon és lenárúk	{ 10,906 m. m. 1.773,018 frt.	{ 9,501 m. m. 1.521,756 frt.	{ 12,930 m. m. 2.099,840 frt.	{ 11,832.5 m. m. 2.165,316 frt.	{ 18,778 m. m. 3.876,597 frt.
Gyapjúárúk	{ 10,154 m. m. 3.547,964 frt.	{ 12,430.5 m. m. 4.650,716 frt.	{ 11,516.5 m. m. 4.259,004 frt.	{ 18,688.5 m. m. 7.817,768 frt.	{ 15,073 m. m. 5.730,948 frt.
Pamutárúk	{ 5,366 m. m. 2.489,625 frt.	{ 4,709 m. m. 2.377,865 frt.	{ 6,813.5 m. m. 3.659,495 frt.	{ 4,459 m. m. 2.333,150 frt.	{ 12,274 m. m. 6.636,146 frt.
Selyem és selyemárúk	{ 69.5 m. m. 234,520 frt.	{ 122.5 m. m. 683,440 frt.	{ 148 m. m. 818,300 frt.	{ 237.5 m. m. 1.325,720 frt.	} 33,550 m. m. 24.240,679 frt.
Kézműárúk, öltönyök és pipereárúk	{ 15,661.5 m. m. 9.234,204 frt.	{ 12,783 m. m. 8.175,995 frt.	{ 18,502 m. m. 11.857,622 frt.	{ 12,166 m. m. 8.087,960 frt.	
XIV. Áruk sertéből, háncsból, gyékényből stb., továbbá papiros és papirosárúk.					
Papiros és papirosárúk	{ 18,398 m. m. 1.158,068 frt.	{ 21,786 m. m. 1.385,795 frt.	{ 26,074.5 m. m. 1.755,963 frt.	{ 33,140 m. m. 2.068,593 frt.	{ 31,869.5 m. m. 2.227,251 frt.
Egyéb e csoportba tartozó cikkek	{ 496 m. m. 8,202 frt.	{ 565 m. m. 51,539 frt.	{ 640 m. m. 59,712 frt.	{ 757.5 m. m. 173,595 frt.	{ 871.5 m. m. 180,984 frt.
XV. Bőr, továbbá bőr- és szücsárúk.					
Bőr, bőr- és szücsárúk	{ 18,226.5 m. m. 5.143,153 frt.	{ 13,626.5 m. m. 3.895,938 frt.	{ 23,663.5 m. m. 6.659,004 frt.	{ 23,393 m. m. 7.576,026 frt.	{ 24,947.5 m. m. 7.722,290 frt.
Egyéb e csoportba tartozó cikkek	{ —	{ —	{ —	{ —	{ 32 m. m. 19,190 frt.
XVI. Csont-, fa-, üveg-, kő- és cserépárúk.					
Üveg és üvegárúk, porcellán és cserépárúk	{ 34,018.5 m. m. 1.245,592 frt.	{ 31,097 m. m. 1.314,017 frt.	{ 34,316 m. m. 1.422,588 frt.	{ 26,546.5 m. m. 947,974 frt.	{ 37,058 m. m. 1.844,756 frt.
Faárúk	{ 38,212 m. m. 1.765,179 frt.	{ 26,689 m. m. 1.004,529 frt.	{ 57,809.5 m. m. 2.715,614 frt.	{ 28,652 m. m. 1.695,006 frt.	{ 20,403 m. m. 1.172,446 frt.
Bútorok, házieszközök stb.	{ 17,394 m. m. 1.696,420 frt.	{ 62,134.5 m. m. 4.172,090 frt.	{ 32,166 m. m. 2.696,660 frt.	{ 26,479 m. m. 2.350,220 frt.	{ 38,346 m. m. 6.113,079 frt.
Márvány- és kőárúk	{ 1,371.5 m. m. 20,362 frt.	{ 1,989.5 m. m. 24,316 frt.	{ 41,130.5 m. m. 320,759 frt.	{ 2,483 m. m. 9,677 frt.	{ 2,542 m. m. 283,595 frt.
Csontárúk	{ 1.5 m. m. 300 frt.	{ 16.5 m. m. 3,300 frt.	{ 22.5 m. m. 4,500 frt.	{ 35 m. m. 7,000 frt.	{ 32 m. m. 6,400 frt.
XVII. Fémárúk.					
Vasúti felszerelési tárgyak	{ 79,885 m. m. 2.187,784 frt.	{ —	{ —	{ —	{ —

	1874
Vas- és aczélárak	63,787 m. m. 3.957,930 frt.
Egyéb fémárak	4,523.5 m. m. 511,660 frt.

XVIII- Szárazföldi és vízi járművek.

Közúti járművek	1,656 drb. 364,200 frt.
Vasúti közlekedési eszközök	7 drb. 38,575 m. m. 2.729,250 frt.
Hajók és egyéb vízi járművek	160 tonna 3,200 frt.

XIX. Műszerek, gépek és apró árak.

Kalmár-, diszmű és apróárak	4,605.5 m. m. 4.534,610 frt.
Gépek és géprészek	11,981 m. m. 648,035 frt.
Műszerek	116.5 m. m. 58,250 frt.

XX. Vegyszeti termelvények, festő-, zsír- és gyuárak.

Gyuárak	10,371 m. m. 622,265 frt.
Gyertya és szappan	8,750.5 m. m. 520,822 frt.
Egyéb e csoportba tartozó cikkek	—

XXI. Irodalmi és műtárgyak.

Könyvek és nyomtatványok, s egyéb irodalmi és műtárgyak	1,427.5 m. m. 848,625 frt.
---	-------------------------------

XXII. Hulladékok.

Rongy	136,205 m. m. 1.633,520 frt.
Olajmagpogácsa	74,848 m. m. 374,244 frt.
Mindennemű hulladékok	110,895.5 m. m. 482,061 frt.
Különösen meg nem nevezett tárgyak	172,981 m. m. 2.129,460 frt.

	1873	1872	1871	1870
Vas- és aczélárak	133,251 m. m. 8.266,457 frt.	206,891 m. m. 9.181,179 frt.	115,301.5 m. m. 5.787,458 frt.	178,785 m. m. 8.041,058 frt.
Egyéb fémárak	6,534 m. m. 704,395 frt.	9,467 m. m. 1.111,935 frt.	3,956 m. m. 584,580 frt.	22,762 m. m. 2.079,210 frt.
Közúti járművek	340.5 m. m. 1,084 drb. 2 1,230 frt.	— 846 drb. 182,100 frt.	1,599.5 m. m. 975 drb. 236,900 frt.	4,085 m. m. 1,979 drb. 920,200 frt.
Vasúti közlekedési eszközök	— 42,435.5 m. m. 2.970,485 frt.	162 drb. 14,900.5 m. m. 1.772,035 frt.	— 17,114.5 m. m. 1.198,015 frt.	— 43,769 m. m. 3.063,830 frt.
Hajók és egyéb vízi járművek	117 tonna 2,340 frt.	794 tonna 55,580 frt.	17 tonna 340 frt.	545 tonna 10,900 frt.
Kalmár-, diszmű és apróárak	4,588.23 m. m. 4.507,570 frt.	6,628.5 m. m. 4.551,550 frt.	6,209 m. m. 4.939,480 frt.	11,016.5 m. m. 6.140,572 frt.
Gépek és géprészek	15,331.5 m. m. 874,615 frt.	25,633.5 m. m. 1.447,745 frt.	11,337 m. m. 660,355 frt.	23,641 m. m. 1.575,685 frt.
Műszerek	115.5 m. m. 57,750 frt.	238.5 m. m. 119,250 frt.	78 m. m. 39,000 frt.	164.5 m. m. 82,250 frt.
Gyuárak	8,882 m. m. 533,075 frt.	8,226.5 m. m. 502,045 frt.	10,133.5 m. m. 610,595 frt.	9,584.5 m. m. 575,690 frt.
Gyertya és szappan	5,448.5 m. m. 336,798 frt.	5,519 m. m. 380,174 frt.	4,364 m. m. 335,636 frt.	10,270 m. m. 677,883 frt.
Egyéb e csoportba tartozó cikkek	3,799 m. m. 474,646 frt.	5,295.5 m. m. 691,435 frt.	5,256.5 m. m. 631,266 frt.	4,356 m. m. 522,988 frt.
Könyvek és nyomtatványok, s egyéb irodalmi és műtárgyak	1,597.5 m. m. 949,960 frt.	2,005 m. m. 1.199,535 frt.	1,587 m. m. 952,045 frt.	1,399.5 m. m. 839,395 frt.
Rongy	137,081 m. m. 1.644,972 frt.	144,734 m. m. 1.736,808 frt.	132,554 m. m. 1.590,648 frt.	115,845 m. m. 1.390,140 frt.
Olajmagpogácsa	50,299.5 m. m. 251,496 frt.	43,379.5 m. m. 216,898 frt.	57,064 m. m. 282,145 frt.	55,192.5 m. m. 275,936 frt.
Mindennemű hulladékok	89,724.5 m. m. 400,531 frt.	224,796.5 m. m. 622,712 frt.	319,786.5 m. m. 762,898 frt.	209,775 m. m. 610,415 frt.
Különösen meg nem nevezett tárgyak	173,291 m. m. 2.090,956 frt.	144,007.5 m. m. 1.728,090 frt.	36,531 m. m. 438,372 frt.	51,503.5 m. m. 608,089 frt.

D. Kimutatása azon jelentékenyebb árumennyiségeknek, melyek 1874-ben a magyar korona területén átvitettek.

a) Nyugotról keletnek.

Áru megnevezése	Egység	A magyar-osztrák vámterület nem magyar részéről a magyar korona területén át Törökországba, Szerbiába és Ruméniába	A vámkizáratokból és a külföldről a magyar korona területén át Törökországba, Szerbiába és Ruméniába	Összesen
Kávés és pótkávés	métermázsas	387.5	13,611	13,998.5
Fűszerek	"	21	447.5	468.5
Déli gyümölcsök	"	10	3,222.5	3,232.5
Téas	"	10.5	345.5	356
Cukor, cukorliszt és szörp	"	50,614	1,650.5	52,264.5
Dohány, nyers	"	—	1,127.5	1,127.5
Kerti termelvények, növények és növényrészek	"	9,714.5	549	10,263.5
Rizs	"	31	16,800.5	16,831.5
Liszt és egyéb malomtermelvények	"	370	41	411
Nyers bőrök és prémek	"	108	1,719	1,827
Hús és kolbász	"	34	26	60
Méz, viasz, sajt	"	530	957	1,487
Zsírok	"	694.5	2,080	2,774.5
Olajok, zsírosak	"	1,114	13,641	14,755
Ser	"	2,886	21	2,907
Égett szeszes folyadékok	"	191.5	8,436.5	8,628
Bor	"	250.5	1,118	1,368.5
Kőszén	"	55,390.5	—	55,390.5
Ásványok	"	18,509.5	1,126	19,635.5

Áru megnevezése	Egység	A magyar-osztrák vámterület nem magyar részéről a magyar korona területén át Törökországba, Szerbiába és Ruméniába	A vámkizáratokból és a külföldről a magyar korona területén át Törökországba, Szerbiába és Ruméniába	Összesen
Gyógy- és illatszeranyagok	métermázsas	170	593.5	763.5
Cserzőanyagok	"	1,940	601	2,541
Festőanyagok	"	1,484	—	1,484
Mézgák és gyanták	"	847.5	7,535	8,382.5
Só	"	29	32,456.5	32,485.5
Vegyszeti termelvények és segédanyagok s festőárúk	"	14,034	2,729	16,763
Ólom	"	607	347.5	954.5
Vas és aczél	"	9,424	10,849	20,273
Horgany	"	325.5	65.5	391
Különféle nemtelen fémek	"	1,078.5	190	1,268.5
Pamut	"	1,329	49.5	1,378.5
Len, kender, tengerifű	"	306	10.5	316.5
Fonalak	"	490.5	14,624.5	15,115
Pamutárúk	"	3,430	18,263.5	21,693.5
Lenárúk	"	3,598	1,159	4,757
Gyapjúárúk	"	5,972.5	5,568.5	11,541
Selyemárúk	"	118	749.5	867.5
Öltönyök, pipereárúk és viaszosvászon	"	1,741	2,764.5	4,505.5
Papír és papirosárúk	"	13,090	1,010.5	14,100.5
Bőr és bőrárúk	"	4,589.5	1,722.5	6,312
Faárúk	"	9,259	1,912	11,171
Üveg és tüvegárúk	"	13,372	1,908.5	15,280.5
Kőárúk	"	476.5	148.5	625
Cserépárúk	"	7,744	1,231.5	8,975.5
Vasárúk	"	19,243	16,228	35,471

Áru megnevezése	Egység	A magyar-osztrák vámterület nem magyar részéről a magyar korona területén át Törökországba, Szerbiába és Ruméniába	A vámkizáratokból és a külföldről a magyar korona területén át Törökországba, Szerbiába és Ruméniába	Összesen
Fémárúk	métermázsa	1,093.5	363	1,456.5
Kocsik és szánok	darab	1,298	139	1,437
Gépek és géprészek	métermázsa	14,589.5	14,386.5	28,976
Apróárúk	"	3,645.5	4,659	8,304.5
Gyertya és szappan	"	4,313.5	5,295	9,608.5
Könyvek és folyóiratok	"	569	442.5	1,011.5
b) Keletről nyugotnak.				
Déli gyümölcsök	métermázsa	875	1.5	876.5
Dohány és dohánygyártmányok	"	5.5	1,152.5	1,158
Gyümölcs és kerti termelvények	"	8,131	89,224.5	97,355.5
Gabona és hüvelyesek	"	616,489	143,037	759,526
Liszt és egyéb malomtermelvények	"	669.5	81,368.5	82,038
Növények és növényrészek	"	363.5	3,524.5	3,888
Szarvasmarha	darab	25,611	—	25,611
Ló	"	463	—	463
Sertés	"	8,945	—	8,945
Juhok, kosok stb.	"	14,178	—	14,178
Méz, viasz és sajt	métermázsa	1,419.5	73.5	1,493
Gyapjú	"	177.5	42,432.5	42,610

II. A magyar-osztrák vámterület áruforgalma a külfölddel 1874-ben, összehasonlítva az előbbi évekkkel.

I. Összes értéke a behozott, ki- és átvitt áruknek 1864-ben, továbbá 1870-től 1874-ig.

	1864	1870	1871	1872	1873	1874
Ezer osztrák értékű forintokban						
Behozatal értéke	272,537	472,916	600,133	650,227	624,016	588,637
Kivitel értéke	351,319	429,475	523,071	454,108	454,761	468,209
Összesen	623,856	902,391	1,123,204	1,104,335	1,078,777	1,056,846
Átvitel értéke	122,853	196,288	235,866	233,681	237,763	255,949
Főösszeg	746,709	1,098,679	1,359,070	1,338,016	1,316,540	1,312,795
Árubehozatal és kivitel értéke a nemes fémek nélkül						
Behozatal értéke	254,817	431,859	540,750	613,727	583,082	568,704
Kivitel értéke	323,409	395,414	467,583	387,964	423,611	449,267
Összesen	578,226	827,273	1,008,333	1,001,691	1,006,693	1,017,971
A nemes fémek behozatala és kivitele						
Behozatal értéke	17,720	41,057	59,383	36,500	40,934	19,933
Kivitel értéke	27,910	34,061	55,488	66,144	31,150	18,942
Összesen	45,630	75,118	114,871	102,644	72,084	38,875

2. Az általános magyar-osztrák vámterületre behozott áruk értéke 1864-ben, továbbá 1870—1874-ben az országok szerint, melyeknek határain behozattak.

Országok, melyeknek határain át a behozatal történt	A behozatal értéke					
	1864	1870	1871	1872	1873	1874
	Ezer osztrák értékű forintokban					
Délnémetország	58,177	117,804	128,682	170,479	163,843	132,004
Szászország	85,938	134,952	172,320	180,262	177,205	182,896
Poroszország	20,862	52,209	79,409	95,241	86,751	80,539
Oroszország	10,553	10,926	9,507	12,665	16,989	27,581
Törökország	28,093	27,326	33,853	47,104	34,012	37,412
Olaszország	8,514	15,487	28,208	24,211	20,463	19,727
Svájcz	2,409	2,503	2,923	2,972	2,232	2,182
Triest	25,123	67,676	81,389	74,754	76,142	68,352
Velence	12,005	—	—	—	—	—
Fiume és az adriai tenger egyéb kikötői . .	3,143	2,976	4,459	6,039	5,445	18,011
Forgalom a vámegylett	164,977	304,965	380,411	445,982	427,799	395,439
Forgalom a szárazföldi más határokon át . .	49,569	56,242	74,491	86,952	73,696	86,902
A szárazföldi forgalom együtt	214,546	361,207	454,902	532,934	501,495	282,341
A tengeri forgalom együtt	40,271	70,652	85,848	80,793	81,587	86,363
Főösszeg	254,817	431,859	540,750	613,727	583,082	568,704

3. Az általános magyar-osztrák vámterületről kivitt áruk értéke 1864-ben, azután 1870—1874 években azon országok szerint, melyek határain kivittettek.

Országok, melyeknek határain át a kivitel történt	A kivitel értéke					
	1864	1870	1871	1872	1873	1874
	Ezer osztrák értékű forintokban					
Délnémetország	66,206	86,686	102,486	72,116	89,399	86,810
Szászország	69,743	97,740	127,103	101,630	113,769	114,046
Poroszország	34,521	33,234	47,968	40,797	59,394	64,969
Oroszország	17,242	23,222	24,102	26,015	27,020	34,071
Törökország	51,955	58,292	57,646	56,931	46,137	52,635
Olaszország	23,263	27,534	32,704	23,759	23,324	24,129
Svájcz	1,483	1,244	1,726	1,502	1,340	1,341
Triest	47,918	64,826	71,345	62,075	58,430	62,848
Velence	6,741	—	—	—	—	—
Fiume és az adriai tenger egyéb kikötői . .	4,337	2,636	2,503	3,139	4,798	8,418
Forgalom a vámegylett	170,470	217,660	277,557	214,543	262,562	265,825
Forgalom más szárazföldi határokon át . . .	93,943	110,292	116,178	108,207	97,821	112,176
A szárazföldi forgalom együtt	264,413	327,952	393,735	322,750	360,383	378,001
A tengeri forgalom együtt	58,996	67,462	73,848	65,214	63,228	71,266
Főösszeg	323,409	395,414	467,583	387,964	423,611	449,267

4. A nevezetesebb áruk forgalma s a vámbevétel 1874-ben.

A. Behozatal.

Áru neve	Egység	Mennyiség	Hivatalos	Kereske-	Vám-
			érték	delmi	bevétel
osztrák értéku forintokban					
1. Kakaó	m. mázsa	3,267.5	189,770	225,060	52,487
2. Kávé és pótkávé	"	325,859.5	23,249,771	33,644,236	4,872,490
3. Fűszerek	"	23,220.5	2,035,163	2,919,168	459,761
4. Sagó, Tapióka stb.	"	673	16,480	18,008	1,056
5. Déligyümölcsök	"	301,674.5	4,806,045	7,383,360	1,416,385
6. Tea	"	2,957	887,100	798,390	93,098
7. Cukor, cukorliszt és cukorszörp	"	15,259.5	196,082	122,419	105,493
8. Nyers dohány	"	270,664	21,653,120	12,991,872	147
Dohánygyártmányok	"	20,625.5	20,625,500	19,061,250	43,444
9. Kerti termelvények	"	393,520	869,512	1,666,588	1,901
Gyümölcs	"	84,470	613,568	1,440,456	37,327
10. Gabona és hüvelyesek	"	7,516,224.5	42,086,440	70,820,212	40,274
Buza	"	2,581,775.5	17,372,427	28,788,596	12,760
Rozs	"	2,526,588.5	12,632,942	21,476,002	2,492
Kétszeres	"	134,025.5	670,126	1,072,204	1,189
Tengeri	"	1,431,805	7,151,953	11,443,126	12,038
Bab	"	81,812	818,120	981,744	446
Árpa	"	506,625	2,026,500	4,053,000	8,126
Zab	"	353,593	1,414,372	3,005,540	3,223
11. Rizs	"	478,531.5	7,167,604	7,644,063	221,299
12. Liszt- és malomtermelvények	"	574,804.5	9,297,864	12,645,699	14,024
13. Növények és növényrészek	"	168,288	5,676,468	7,354,408	105,927
14. Halak, kagylók és más vízi állatok	"	114,699.5	2,558,341	2,391,432	151,287
15. Vágó- és ígásmarha	darab	990,278	16,884,017	31,570,388	1,097,472
16. Állatok, egyéb osztályokban nem tartalma- zottak	"				
Vadhus, nagy	"	384	3,840	6,528	607

Áru neve	Egység	Mennyiség	Hivatalos	Kereske-	Vám-
			érték	delmi	bevétel
osztrák értéku forintokban					
Nadály	darab	1,181,858	53,456	35,637	—
Állatok, kitömve	"	54.5	21,800	27,250	87
17. Nyers bőr és prém	m. mázsa	68,498	9,049,265	12,679,505	5,901
18. Haj, szőr, serte és toll	"	10,195.5	2,883,932	3,005,759	2,614
19. Hús	"	4,561	212,518	338,310	27,394
20. Méz, viasz és sajt	"	21,917	1,320,510	1,491,830	90,396
21. Állati termelvények	"	34,488	776,702	1,131,898	4,333
22. Zsiradék	"	232,872.5	11,339,171	14,365,750	741,724
23. Olajok	"	230,347	10,765,859	9,630,305	313,044
24. Ser	"	3,854.5	52,834	69,473	12,288
Méhser	"	1.5	40	40	11
25. Eczet	"	2,151	9,204	18,168	3,694
26. Égetett szeszes folyadékok	"	14,185.5	1,189,940	1,252,860	263,743
27. Bor, szőlő és must	"	91,359	1,954,628	2,293,410	372,390
28. Étek	"	46,975	1,388,179	1,416,162	93,944
29. Fa	100köbláb	119,598	3,124,702	4,149,830	5,001
Műfa, európa kívüli	m. mázsa	4,477	—	—	—
30. Szén	"	—	—	—	—
Faszén	"	12,258	29,419	39,226	—
Fekete- és barnakőszén	"	16,273,552.5	9,764,131	9,764,131	—
31. Esztergályos- és faragó-anyagok	"	65,744	4,987,384	5,927,729	—
32. Ásványok	"	999,256.5	3,038,491	2,574,907	11,619
33. Gyógy- és illatszeranyagok	"	4,346	1,280,570	1,271,325	37,010
34. Festő- és cserzőanyagok	"	287,217.5	10,519,983	12,297,139	73,622
35. Mézgák és más meg nem nevezett növény- nedvek	"	879,829.5	25,388,616	14,485,035	1,062,311
36. Só	"	239,368	239,367	184,032	160
37. Vegyszeti segédanyagok	"	377,753.5	5,427,359	5,330,105	283,320
38. Érczek	"	52,202	128,892	519,504	—

Áru neve	Egység	Mennyiség	Hivatalos	Kereske-	Vám-
			érték	delmi	bevétel
osztrák értékű forintokban					
39. Ólom	m. mázsa	28,658.5	629,546	712,852	49,077
40. Vas és aczél	"	741,026	6.496,691	6.431,301	857,646
41. Higany	"	1,902	382,400	1.108,960	—
42. Horgany	"	72,731	1.403,110	1.739,060	13,951
43. Fémek, különféle nemtelenek	"	55,869.5	6.320,420	5.479,425	21,073
44. Nemes fémek	frt.	1,305.86 } 1.321,528 }	19.933,052	19.933,052	1
45. Pamut	m. mázsa	492,180.5	40.363,776	34.457,610	105
46. Len, kender stb.	"	364,673.5	16.079,071	19.489,615	2,551
47. Gyapju	"	156,987.5	20.659,225	31.587,800	22
48. Selyem és selyem hulladékok	"	9,627.5	11.616,670	10.521,545	13,683
49. Pamutfonál	"	108,055.5	16.896,656	22.975,946	938,872
50. Lenfonál	"	16,168	2.568,220	3.434,770	35,694
51. Gyapjufonál	"	34,086	14.338,290	14.395,800	163,725
52. Pamutárúk	"	13,498	9.011,870	8.959,010	752,391
53. Lenárúk	"	40,054	3.058,494	3.248,932	102,88 4
54. Gyapjuárúk	"	33,263.5	18.668,160	20.544,480	1.566,018
55. Selyemárúk	"	3,750.5	28.271,900	18.517,550	536,490
56. Viaszvaszon stb.	"	3,843.5	1.184,700	1.268,405	43,338
57. Öltönyök és pipereárúk	darab	1,744 } 15,273 }	3.981,709	4.557,496	178,440
58. Kefe- és szitakötőárúk	m. mázsa	1,035	589,400	699,725	4,992
59. Árúk háncsból, nádból, szalmából stb.	darab	9,581 } 264,142 }	587,193	1.551,909	36,495
60. Papiros és papírárúk	m. mázsa	55,870.5	3.311,133	3.488,240	97,362
61. Szűcsárúk	"	127.5	50,000	80,200	3,351
62. Bőr, bőr- és mézgaárúk	"	63,329	15.086,300	18.619,300	335,782
63. Csontárúk	"	594.5	463,250	498,920	6,733
64. Faárúk	"	92,255	5.464,593	5.504,510	109,032
65. Üveg és üvegárúk	frt.	65,417.5 } 157,497 }	2.863,594	2.741,043	118,716
66. Kőárúk	m. mázsa	7,639.43	11.420,304	4.482,031	14,251
67. Cserép- (porcellán-kőanyag stb.) árúk	"	66,895.5	735,276	1.894,445	54,285

Áru neve	Egység	Mennyiség	Hivatalos	Kereske-	Vám-
			érték	delmi	bevétel
osztrák értékű forintokban					
68. Ólomárúk	m. mázsa	257	12,002	15,060	3,018
69. Vasárúk	"	204,908	14.269,104	10.324,955	956,374
70. Fémárúk, különféle	"	6,143	1.650,370	2.351,684	75,677
71. Hajók és egyéb vízi-járművek	Tonna hordkép.	1,260	29,760	44,544	587
72. Kocsik és szánok	drb. frt.	965	683,452	716,452	64,729
73. Műszerek	m. mázsa	548,752 } 3,414.5 }	1.231,474	3.032,724	12,654
74. Gépek és gépalkatrészek	"	205,043	9.698,139	10.864,504	616,637
75. Apró árúk	"	1,937.5	12.165,329	10.109,370	130,485
76. Vegyészeti termelvények és festékárúk	"	64,671.5	6.052,491	6.327,703	303,631
77. Gyertyák és szappanok	"	8,200.5	358,921	359,650	31,538
78. Gyúárúk	"	5,817	606,095	485,114	24,869
79. Irodalmi és műtárgyak	"	28,548	15.274,700	16.241,900	1,676
80. Hulladékok	"	73,149	406,184	588,954	—

B. Kivitel.

Áru neve	Egység	Mennyiség	Hivatalos	Kereske-
			érték	delmi
			oszt. ért. forintokban	
1. Kakaó	m. mázsa	3.5	175	238
2. Kávé és pótkávé	"	8,351.5	142,334	225,225
3. Fűszerek	"	178.5	9,060	21,860
4. Sagó, tapióka stb.	"	42.5	1,020	1,275
5. Déli-gyümölcsök	"	5,654	52,592	82,465
6. Tea	"	37.5	8,625	9,000
7. Cukor, cukorliszt és cukorszörp	"	631,634.5	18,772,903	18,695,017
8. Nyers dohány	"	15,385	461,550	615,400
Dohánygyártmányok	"	14,205.5	2,841,100	11,364,400
9. Kerti termelvények	"	171,635.5	455,187	798,458
Gyümölcs	"	320,553	2,207,349	3,227,593
10. Gabona és hüvelyesek	"	4,654,125	22,674,886	45,525,651
Búza	"	688,427	4,818,989	8,398,809
Rozs	"	509,910.5	2,549,552	5,099,105
Kétszeres	"	31,072.5	155,362	310,725
Tengeri	"	286,271.5	1,431,357	2,576,443
Tengeri csöves	"	1,075	2,150	3,870
Bab, borsó, lencse stb.	"	194,667	1,946,670	3,504,006
Árpa és maláta	"	1,703,239	6,812,956	14,477,531
Zab	"	1,239,462.5	4,957,850	11,155,162
11. Rizs	"	1,768.5	25,512	27,078
12. Liszt és malomtermelvények	"	630,548.5	10,139,458	16,343,579
13. Növények és növényrészek	"	230,275.5	7,977,320	11,571,626
14. Halak, kagylók és más vízi állatok	"	5,754.5	234,616	325,143
15. Vágó- és igásmarha	darab	451,197	8,360,299	24,275,797
16. Állatok:				
Vad, nagy	"	2,197	21,970	30,758

Áru neve	Egység	Mennyiség	Hivatalos	Kereske-
			érték	delmi
			oszt. ért. forintokban	
Nadály	darab	234,271	7,028	4,685
Állatok, kitömve	m. mázsa	9	3,600	4,500
17. Nyers bőrök és prémek	"	47,263	7,708,125	10,095,384
18. Haj, szőr, serte és toll	"	34,049.5	6,954,069	7,431,490
19. Hús	"	3,704.5	170,980	261,325
20. Méz, viasz és sajt	"	17,617	1,712,738	1,249,612
21. Allati termelvények	"	136,083.5	2,759,328	3,306,876
22. Zsíradék	"	73,452.5	3,727,686	7,280,244
23. Olajok	"	13,099	527,681	639,959
24. Ser	"	310,816.5	3,156,975	3,445,826
25. Eczet	"	2,297	14,088	18,988
26. Égetett szeszes folyadékok	"	66,253	2,044,155	2,438,749
27. Bor, szőlő és must	"	150,347.	2,423,746	4,540,355
28. Étkek	"	6,664	23,123	268,566
29. Fa:				
Tűzifa	100 köbl.	61,482	491,856	430,374
Műfa, közönséges	"	579,282	26,067,690	34,756,920
Műfa, európa-kivüli	m. mázsa	103.5	1,656	2,380
30. Szén	"	21,710,696.5	11,050,244	8,971,493
31. Esztergályos- és faragó-anyagok	"	1,925	547,386	345,410
32. Ásványok	"	1,010,803.5	4,403,452	2,516,768
33. Gyógy- és illatszeranyagok	"	1,328	497,440	587,450
34. Festő- és cserzőanyagok	"	162,423	1,172,705	1,409,912
35. Mézgak és más meg nem nevezett növénynedvek	"	63,943	781,684	925,535
36. Konyhasó	"	331,700.5	618,908	618,908
37. Vegyszeti segédanyagok	"	164,851	3,490,654	3,795,896
38. Érczek	"	323,297	536,627	624,996

Áru neve	Egység	Mennyiség	Hivatalos	Kereske-
			érték	delmi
oszt. ért. forintokban				
39. Ólom	m. mázsa	7,811	188,760	216,390
40. Vas és aczél	"	299,799.5	5.425,936	5.012,627
41. Higany	"	2,700	540,000	1.566,000
42. Horgany	"	20,083.5	483,859	573,771
43. Fémek, nemtelenek	"	12,209	1.569,720	1.652,885
44. Fémek, nemesek	"	1,783.5	18.942,207	18.942,207
45. Pamut	forint	4.123,795 12,729.5	1.060,269	907,515
46. Len, kender stb.	"	47,865.5	2.163,178	2.304,665
47. Gyapju	"	122,771.5	31.937,470	24.577,510
48. Selyem és selyem-hulladékok	"	7,452.5	6.756,125	6.920,585
49. Pamutfonal	"	5,083.5	837,244	921,428
50. Lenfonal	"	91,636	12.171,395	10.374,745
51. Gyapjufonal	"	12,205.5	4.837,450	4.854,325
52. Pamutárúk	"	15,646	7.812,935	5.149,700
53. Lenárúk	"	76,889.5	19.282,814	15.177,968
54. Gyapjuárúk	"	37,622	15.933,213	21.111,308
55. Selyemárúk	"	3,970	12.022,400	10.741,400
56. Viaszosvászon stb.	"	299	77,149	82,610
57. Öltönyök és pipereárúk	m. mázsa	7,083	6.861,789	7.066,412
58. Kefe- és szitakötő-árúk	darab	5,506 774.5	146,400	177,540
59. Árúk hánacsból, nádból, gyékényből stb.	m. mázsa	2,115.5 411	258,074	306,936
60. Papiros és papirárúk	darab	134,632.5	11.193,864	6.800,614
61. Szücsárúk	m. mázsa	103.5	51,264	89,550
62. Bőr, bőr- és mézgaárúk	"	24,694.5	11.519,742	14.739,310
63. Csontárúk	"	2,471	494,200	1.976,800
64. Faárúk	"	210,969.5	10.486,946	11.086,524
65. Üveg és üvegárúk	"	231,445.5	24.182,172	17.847,314
66. Kőárúk	"	3.048.14	1.325,366	1.982,487
67. Cserépárúk	"	58,685	1.483,581	3.164,208

Áru neve	Egység	Mennyiség	Hivatalos	Kereske-
			érték	delmi
oszt. ért. forintokban				
68. Ólomárúk	m. mázsa	143.5	11,480	7,175
69. Vasárúk	"	130,089	16.406,133	16.106,745
70. Fémárúk, különfélék	"	11,595	3.525,134	2.270,682
71. Hajók és egyéb vízi-járművek	Tonna	115,405	2.308,100	3.231,340
72. Kocsik és szánok	darab	4,614	5.556,800	2.244,560
73. Műszerek	m. mázsa	4,294	1.465,550	3.520,450
74. Gépek és gépalkatrészek	"	143,295	8.859,115	8.542,017
75. Apróárúk	"	29,658	47.256,050	38.955,250
76. Vegyészeti és festőárúk	"	41,608	4.031,191	4.112,007
77. Gyertyák és szappanok	"	10,229.5	698,208	699,724
78. Gyúárúk	"	46,835	2.967,695	1.731,990
79. Irodalmi és műtárgyak	"	12,452	7.761,520	9.196,850
80. Hulladékok	"	341,411	1.821,163	2.704,081

III. A tengeri kikötők áruforgalma 1874-ben.

A) A magyar-horvát tengerpart összes kikötőibe 1874-ben a tenger felől behozott áruk.

Áru megnevezése	Egység	Osztr. magy. kikötőből		Külföldi kikötőből		Összesen
		osztr. magy.	külföldi	ostr. magy.	külföldi	
		lobogó alatt		lobogó alatt		
Kávé	m. mázsa	5,754	1.5	—	—	5,755.5
Kakaó	"	14.5	—	—	—	14.5
Bors és szegfűbors	"	137.5	—	—	—	137.5
Olasz kapor	"	2	—	—	—	2
Tea	"	3.5	—	—	—	3.5
Fahéj	"	1	—	—	—	1
Czukor	"	4,809.5	—	—	—	4,809.5
Narancs és citrom	"	1,593	—	—	131	1,724
Fris gyümölcs	"	863	—	—	1,315.5	2,178.5
Sz. János kenyér	"	427	—	—	845.5	1,272.5
Füge	"	704.5	—	—	289	993.5
Datolya	"	27.5	—	—	—	27.5
Mandola	"	93	—	6	77	181
Mazsola és aprószőlő	"	392	—	—	—	392
Aszalt szilva	"	52.5	—	—	—	52.5
Olajbogyó	"	51.5	—	—	—	51.5
Dohány, nyers	"	11,996.5	—	5,491.5	9,645.5	27,133.5
Dohánygyártmány	"	158.5	—	—	—	158.5
Buza	Stajo	2,626	—	103,500	129,600	235,726
Tengeri	"	161,060	8,586	47,675	141,652	358,973
Rozs	"	1,422	—	—	—	1,422
Zab	"	8,745	—	—	5,054	13,799
Árpa	"	19,852	—	1,000	1,135	21,987

Áru megnevezése	Egység	Osztr. magy. kikötőből		Külföldi kikötőből		Összesen
		osztr. magy.	külföldi	osztr. magy.	külföldi	
		lobogó alatt		lobogó alatt		
Bab	Stajo	10,072	—	—	—	10,072
Egyiptomi bab	"	50	—	—	—	50
Veres és fokhagyma	m. mázsa	80	9	68	182	339
Burgonya	"	24.5	—	—	454	478.5
Rizs	"	7,544	78	106	1,284.5	9,012.5
Liszt	"	41,870	—	—	90	41,960
Korpa	"	1,490.5	—	—	—	1,490.5
Zöldség, fris	"	343.5	—	—	1,329	1,672.5
Káposzta és répa savanyítva	"	28	1.5	—	—	29.5
Szalma	"	25	—	—	620	645
Széna	"	408.5	—	—	—	408.5
Babérlevél és bogycó	"	3,057	—	—	—	3,057
Ökör, bika, tehén	darab	112	—	—	—	112
Borju	"	163	—	—	—	163
Bárány és gödölye	"	1,160	—	—	—	1,160
Sertés	"	26	—	—	—	26
Tekenősbéka	"	—	—	—	62,000	62,000
Tőkehal	m. mázsa	1,272	—	—	334	1,606
Besózott hal	"	1,270.5	—	—	—	1,270.5
Besózott és füstölt hús	"	878	—	—	95.5	973.5
Viasz	"	263	—	—	—	263
Méz	"	677.5	—	—	—	677.5
Sajt	"	239.5	—	—	9	248.5
Vaj, szalonna, zsír	"	1,208.5	—	—	14	1,222.5
Faggyu	"	149.5	—	—	—	149.5
Stearin	"	12.5	—	—	—	12.5
Faolaj	"	6,233	12.5	—	316	6,561.5
Lenolaj	"	964.5	—	—	—	964.5
Halzsír	"	23	—	—	—	23

Áru megnevezése	Egység	Osztr. magy. kikötőből		Külföldi kikötőből		Összesen
		osztr. magy.	külföldi	osztr. magy.	külföldi	
		lobogó alatt		lobogó alatt		
Kőolaj	m. mázsa	3,841	—	—	—	3,841
Égettbőr	”	1,026.5	—	—	—	1,026.5
Borszesz	”	2,320	—	—	—	2,320
Rum	”	916	—	—	—	916
Likőrök	”	29	—	—	—	29
Bor, közönséges	”	34,336	263	560	6,010	41,169
Aszabor, palaczkokban	”	25.5	—	—	—	25.5
Cyprusi, Malaga, hordókban	”	156	—	—	—	156
Eczet	”	1,153.5	—	7.5	50	1,211
Ser	”	1,586	—	—	—	1,586
Tésztaárak	”	711	4	—	946.5	1,661.5
Kétszerült	”	238	—	—	—	238
Csokoládé	”	89.5	—	—	—	89.5
Hajógerincz	köbláb	16,818	2,870	—	120,170	139,858
Cserszálfa	darab	632	380	—	—	1,012
Árboczfá	”	89	—	—	—	89
Deszka, czölöp és zszindely	”	29,464	2,000	—	—	31,464
Vitorlafá	”	423	—	—	—	423
Evezőfa	”	13,840	—	—	—	13,840
Küszöbfa	”	30,475	600	—	—	31,075
Lécz	”	5,540	700	—	—	6,240
Gerenda	”	3,353	133	—	—	3,486
Hajóépítőfa	”	6,984	—	—	—	6,984
Műfa	m. mázsa	220	10	—	—	230
Dongafa	darab	829,655	950	—	—	830,605
Abrons	”	40,000	—	—	—	40,000
Tüzelőfa	köbláb	47,685	500	—	—	48,185
Kőszén	m. mázsa	93,050	10,270	25,632	6,300	135,252
Építőkö	”	24,357	4,000	—	—	28,357

Áru megnevezése	Egység	Osztr. magy. kikötőből		Külföldi kikötőből		Összesen
		osztr. magy.	külföldi	osztr. magy.	külföldi	
		lobogó alatt		lobogó alatt		
Faragott kő	m. mázsa	964	—	1,175	—	2,139
Tégla és fedőcserép	darab	216,600	20,000	446,000	5,592,600	6,275,200
Mész	m. mázsa	7,265	—	—	—	7,265
Porcellán és santorinföld	”	4,404.5	—	51,530	16,132.5	72,067
Tengeri fővény	Tonna	344	—	—	—	344
Fősz	m. mázsa	829	—	—	4,140	4,969
Ökör-, bivaly- és tehénbőr, nyers	”	1,603.5	—	—	3.5	1,607
Borjubőr, nyers	”	587	—	—	—	587
Bárány- és gödölyebőr, nyers	”	587	—	—	—	587
Talpbőr és tehénbőr, cserzett	”	838	1	—	—	839
Csont, szaru és körömféle	”	55	—	—	—	55
Szikeay	”	2	122	—	—	124.5
Borkő	”	176	—	—	—	176
Gyógyszerárak	”	135.5	—	—	—	135.5
Berzsenyfa	”	158.5	—	—	—	158.5
Indigó	”	1	—	—	—	1
Ólomhó	”	85.5	—	—	—	85.5
Ólompir	”	36	—	—	—	36
Ólomtajt	”	8.5	—	—	—	8.5
Festőanyag	”	244.5	—	—	—	244.5
Fénymáz	”	1,550	—	—	—	1,550
Eczetszömörce	”	2,255.5	—	—	—	2,255.5
Makkcsésze	”	1,085.5	—	—	—	1,085.5
Timárkéreg	”	961	—	—	—	961
Kátrány	”	1,174.5	—	—	—	1,174.5
Szurok	”	779.5	—	—	—	779.5
Barnakő	”	—	—	—	1,800	1,800
Terpentinolaj	”	53	—	—	—	53
Konyhasó	”	26,269.5	24	—	—	26,293.5

Áru megnevezése	Egység	Osztr. magy. kikötőből		Külföldi kikötőből		Összesen
		osztr. magy.	külföldi	osztr. magy.	külföldi	
		lobogó alatt		lobogó alatt		
Timsó	m. mázsa	574.5	—	—	—	574.5
Gáliczkő	"	157.5	—	—	—	157.5
Kénsav	"	1.5	—	—	—	1.5
Kénkő	"	881	1	—	1,142.5	2,024.5
Ásványos vizek	"	54	—	—	—	54
Sziksó, salétrom	"	873.5	—	—	—	873.5
Hamuzsír	"	4.5	—	—	—	4.5
Aczél	"	96	—	—	—	96
Vas tuskókban, rudakban és táblákban	"	7,317	364.5	—	—	7,681.5
Ócska vas	"	145	—	—	—	145
Ólom	"	128	—	—	—	128
Ón	"	32	—	—	—	32
Vasszegek	"	641	—	—	—	641
Lánczok és horgonyok	"	1,470	—	—	—	1,470
Gépek	forint	5,000	—	—	—	5,000
Idomitott vas	m. mázsa	723.5	—	—	—	723.5
Öntött vas	"	815.5	—	—	—	815.5
Kaszák	"	2	—	—	—	2
Horgany	"	121.5	—	—	—	121.5
Réz, nyers	"	21.5	—	—	—	21.5
Réz, feldolgozva	"	139	—	—	—	139
Bronz	"	273	—	—	—	273
Sárgaréz	"	729.5	—	—	—	729.5
Bádóg	"	241.5	—	—	—	241.5
Pamut	"	42	—	—	—	42
Len	"	10.5	—	—	—	10.5
Kender	"	484	—	—	31.5	516
Csepi	"	179	0.5	—	52.5	231.5

Áru megnevezése	Egység	Osztr. magy. kikötőből		Külföldi kikötőből		Összesen
		osztr. magy.	külföldi	osztr. magy.	külföldi	
		lobogó alatt		lobogó alatt		
Gyapju	m. mázsa	160.5	—	—	—	160.5
Pamutfonal	"	442.5	—	—	—	442.5
Lenfonal	"	36.5	—	—	—	36.5
Pamutszövet	"	3,544.5	—	—	—	3,544.5
Lenyszövet	"	585	—	—	—	585
Gyapjuszövet	"	474	—	—	—	474
Selyemszövet	"	15.5	—	—	—	15.5
Szalmafönadék	"	—	—	—	1,350	1,350
Kosárfönadék	"	1.5	—	—	—	1.5
Rongy	"	7,129	—	—	—	7,129
Gyékény	"	350	—	—	—	350
Keményítő	"	120.5	—	—	—	120.5
Faggyugyertya	"	75	—	—	—	75
Stearyngyertya	"	316	—	—	—	316
Viaszgyertya	"	28	—	—	—	28
Szappan	"	618	0.5	12.5	238.5	869.5
Papiros	"	198.5	—	—	—	198.5
Diszmuárak	"	324.5	—	—	—	324.5
Kötélgyártó áruk	"	1,129.5	19	—	87.5	1,236
Enyv	"	86.5	—	—	—	86.5
Könyv és nyomtatvány	"	38.5	—	—	—	38.5
Gyufa	"	151.5	—	—	—	151.5
Cserép és kőedény	"	378.5	9	—	13.5	401
Közönséges cserépedény	"	1,727	—	—	110	1,837
Üvegárak	"	1,178	—	—	—	1,178
Tükörárak	"	2	—	—	—	2
Dugaszfa	"	20	—	—	10	30
Bútormű	forint	7,460	—	—	2,000	9,460
Arábiai mézga	m. mázsa	2.5	—	—	—	2.5

Áru megnevezése	Egység	Osztr. magy. kikötőből		Külföldi kikötőből		Összesen
		osztr. magy.	külföldi	osztr. magy.	külföldi	
		lobogó alatt		lobogó alatt		
Tömjén	m. mázsa	1.5	—	—	—	1.5
Malomkő	darab	681	—	—	—	681
Pálmaseprő	"	800	—	—	—	800
Ezüstnemű	m. mázsa	—	1	—	—	1
Hintó	darab	2	—	—	—	2
Robbantó lőpor	m. mázsa	10	—	—	—	10

B) A magyar-horvát tengerpart összes kikötőiből 1874-ben a tenger felé kivitt áruk.

Áru megnevezése	Egység	Osztr. magy. kikötőből		Külföldi kikötőből		Összesen
		osztr. magy.	külföldi	osztr. magy.	külföldi	
		lobogó alatt		lobogó alatt		
Kávé	m. mázsa	807	—	—	72	879
Bors és piment	"	22.5	—	—	3.5	26
Czukor	"	2,633	—	44	276.5	2,953.5
Fris gyümölcs	"	690.5	25	—	—	715.5
Sz.-János kenyér	"	90	—	—	—	90
Füge	"	20.5	—	—	—	20.5
Mandola	"	8	—	—	—	8
Aszalt szilva	"	77.5	—	—	—	77.5
Dohány, nyers	"	1,273	1,527.5	—	—	2,800.5
Buza	Stajo	3,191	20,000	—	—	23,191
Tengeri	"	92,163	140	1,600	13,580	107,483
Zab	"	6,146	—	—	—	6,146
Árpa	"	1,157	—	—	—	1,157
Rozs	"	334	—	—	—	334

Áru megnevezése	Egység	Osztr. magy. kikötőből		Külföldi kikötőből		Összesen
		osztr. magy.	külföldi	osztr. magy.	külföldi	
		lobogó alatt		lobogó alatt		
Bab	Stajo	843	—	—	—	843
Bab, egyiptomi	"	125	—	—	—	125
Veres- és fokhagyma	m. mázsa	20	—	—	—	20
Burgonya	"	234.5	—	—	—	234.5
Rizs	"	2,104	—	73	31	2,208
Liszt	"	91,364.5	1,759	—	836	93,956.5
Korpa	"	7,420	—	—	670.5	8,090.5
Hüvelyes vetemény és fris zöldség	"	1,076.5	—	—	—	1,076.5
Káposzta és répa, savanyítva	"	293	—	—	—	293
Széna	"	75	—	—	—	75
Babérlevél	"	235.5	34	—	—	269.5
Ökör, bika, tehén	darab	1,315	89	—	—	1,404
Borju	"	343	—	—	—	343
Birka, kos, ürü, kecske	"	2,258	—	—	—	2,258
Bárány és gödölye	"	114	—	—	—	114
Sertés	"	127	—	—	—	127
Tőkehal	m. mázsa	553	—	—	—	553
Beszózott hal	"	207.5	—	33	16.5	257
Beszózott és füstölt hús	"	193	—	—	—	193
Viasz	"	107	—	—	—	107
Méz	"	10,420.5	—	—	—	10,420.5
Sajt	"	34	—	—	—	34
Vaj, szalonna és zsír	"	244.5	—	—	—	244.5
Faggyu	"	264.5	—	—	—	264.5
Faolaj	"	911	0.5	—	—	911.5
Lenolaj	"	42.5	—	—	—	42.5
Kőolaj	"	634	—	—	51.5	685.5
Égettbőr	"	136	—	—	—	136
Borszesz	"	929.5	—	—	—	929.5

Áru megnevezése	Egység	Osztr. magy. kikötőből		Külföldi kikötőből		Összesen
		osztr. magy.	külföldi	osztr. magy.	külföldi	
		lobogó alatt		lobogó alatt		
Rum	m. mázsa	84	—	126	—	210
Közönséges bor	"	3,714	445	—	—	4,159
Aszubar, palaczkokban	"	7.5	—	—	—	7.5
Cyprusi, malaga, hordókban	"	20.5	—	—	—	20.5
Eczet	"	617.5	—	—	—	617.5
Ser	"	1,343	—	—	—	1,343
Tésztanemű	"	1,001.5	—	—	—	1,001.5
Kétszersült	"	45	—	—	—	45
Árboczfa	darab	38	—	10	28	76
Cserszálfa	"	4,190	3,360	10,000	—	17,550
Hajógerinczfa	köbláb	51,716	13,758	214,669	233,340	513,483
Evezőfa	darab	27,869	630	30,080	9,258	67,837
Vitorlafa	"	7	—	63	—	70
Gerendafa	"	24,682	275	24,183	46,061	95,201
Hajóépítőfa	"	3,018	1,100	24,638	—	28,756
Küszöbfa	"	168,210	16,749	131,987	34,483	351,429
Apró bükkdeszka	"	11,400	81,900	255,350	1,278,328	1,626,978
Deszka, czölöp és zsendely	"	193,042	5,595	242,166	465,153	905,956
Lécz	"	15,420	1,060	23,207	138,314	178,001
Dongafa	"	5,364,600	634,200	7,077,463	8,835,094	21,911,357
Abroncs	"	152,350	400	100	15,700	168,550
Hordó, kád, dézsa	"	3,243	—	—	4,410	7,653
Tüzfifa	köbláb	187,594	37,376	263,368	868,873	1,357,211
Faszén	m. mázsa	2,866.5	—	12,481	10,533	25,880.5
Kőszén	"	1,128	1,500	—	1,260	3,888
Tégla és fedőcserép	darab	317,000	6,000	—	—	323,000
Mész	m. mázsa	2,851.5	—	—	—	2,851.5
Kőszőrűkő	darab	634	—	—	—	634
Borjubőr, nyers	m. mázsa	27.5	—	—	—	27.5
Ökör, bivaly és tehénbőr, nyers	"	941	—	—	—	941

Áru megnevezése	Egység	Osztr. magy. kikötőből		Külföldi kikötőből		Összesen
		osztr. magy.	külföldi	osztr. magy.	külföldi	
		lobogó alatt		lobogó alatt		
Bárány és gödölyebőr, nyers	m. mázsa	355.5	—	—	—	355.5
Talpőr és tehénbőr, kidolgozva	"	474.5	—	—	—	474.5
Bőrhulladék	"	16.5	—	—	—	16.5
Csont, szaru és körömféle	"	141	—	—	—	141
Borkő	"	5	—	—	—	5
Gyógyszerek	"	63	—	—	—	63
Berzsenyfa	"	14	—	—	—	14
Gubacs	"	92	—	—	—	92
Eczetszőmörceze	"	2,916	207.5	—	—	3,123.5
Makkosésze	"	30	—	—	—	30
Timárkéreg	"	132.5	—	—	90	222.5
Kátrány	"	62.5	—	—	70.5	133
Szurok	"	82.5	—	—	190.5	273
Kénsav	"	1,132.5	278	176	—	1,586.5
Konyhasó	"	1,318	—	—	—	1,318
Gáliczkő	"	47.5	—	—	—	47.5
Ásványviz	"	7.5	—	—	—	7.5
Sziksó és salétrom	"	40.5	—	95	432	567.5
Aczél	"	40	—	51	—	91
Vas, tuskókban, rudakban és táblákban	"	4,495	453.5	—	226	5,174.5
Ócska vas	"	264	—	449.5	67	780.5
Ólom	"	43	—	—	—	43
Horgany	"	33	—	—	—	33
Bádóg	"	50.5	—	—	—	50.5
Vasszegek	"	193	—	—	7.5	200.5
Lánczok és horgonyok	"	62.5	—	—	—	62.5
Gépek	forint	282,793	—	—	—	282,793
Bronz	m. mázsa	7.5	—	—	—	7.5
Réz, nyers	"	127	—	—	—	127

Áru megnevezése	Egység	Osztr. magy. kikötőből		Külföldi kikötőből		Összesen
		osztr. magy.	külföldi	osztr. magy.	külföldi	
		lobogó alatt		lobogó alatt		
Réz, feldolgozott	m. mázsa	97.5	--	—	—	97.5
Kender	"	44	—	—	—	44
Csepü	"	30	—	4.5	—	34.5
Gyapju	"	106.5	—	—	—	106.5
Selyemgubó	"	3.5	—	—	—	3.5
Pamutszövet	"	1,091.5	—	—	—	1,091.5
Gyapjuszövet	"	165.5	—	—	—	165.5
Lenszövet	"	263	—	—	—	263
Rongy	"	2,149	—	—	—	2,149
Faggyugyertya	"	76	—	—	—	76
Viaszgyertya	"	202.5	—	—	—	202.5
Stearingyertya	"	45.5	—	—	—	45.5
Papiros	"	14,514.5	—	83.5	126	14,724
Diszmúáru	"	334	—	—	—	334
Kötélgyártóáru	"	377	—	—	—	377
Enyv	"	13.5	—	—	—	13.5
Butornemü	forint	9,270	—	—	—	9,270
Könyv és nyomtatvány	m. mázsa	54.5	—	—	—	54.5
Szappan	"	376	—	—	—	376
Dugaszfa	"	6	—	—	—	6
Cserép- és kőedény	"	120	—	—	—	120
Közönséges cserépedény	"	200.5	—	—	—	200.5
Üvegáru	"	165.5	22.5	—	—	188
Gyufa	"	28.5	—	—	—	28.5
Mogyoró	"	1	—	—	—	1
Trágya	tonna	76	—	—	—	76
Seprő	darab	66	—	—	—	66
Santorinföld	m. mázsa	1,515.5	—	—	—	1,515.5

IV.

Közönségesebb szükségleti tárgyak árai és napszám Magyarország
főbb piacain 1874-ben.

Folyó szám	Piacz neve	Egység	Január	Február	Márczius
1	Arad	1 ausztr. mérő	4.80	4.85	4.90
2	Baja	"	5.42	5.52	5.64
3	Balassa-Gyarmat	"	5.35	5.47	5.22
4	Brassó	"	4.30	4.62	4.80
5	Debreczen	"	5.00	5.15	5.42
6	Eperjes	"	5.35	5.25	5.35
7	Érsekújvár	"	5.44	5.44	5.48
8	Gyöngyös	"	5.18	5.41	5.12
9	Győr	"	5.45	5.30	5.60
10	Hódmező-Vásárhely	"	—	—	—
11	Kaposvár	"	5.50	5.50	6.00
12	Kassa	"	5.11	5.11	5.46
13	Kecskemét	"	5.08	5.14	4.20
14	Kolozsvár	"	4.40	3.90	4.67
15	Mármaros-Sziget	"	5.00	4.70	5.00
16	Miskolcz	"	5.75	5.75	—
17	Mohács	"	5.95	6.00	6.27
18	Nagy-Beckerek	"	—	—	—
19	Nagy-Kanizsa	"	5.50	5.50	—
20	Nagy-Kikinda	"	4.10	4.10	4.10
21	Nagy-Szeben	"	4.83	4.87	4.96
22	Nagy-Várad	"	5.00	5.10	5.26
23	Nyiregyháza	"	5.10	5.10	5.10
24	Nyitra	"	5.02	5.00	5.20
25	Pest	"	4.86	4.86	4.87
26	Pécs	"	6.38	6.15	6.00
27	Pozsony	"	5.93	5.70	5.69
28	Rosnyó	"	5.80	5.80	6.20
29	Sátoralja-Ujhely	"	4.91	5.30	5.58
30	Soprony	"	5.62	6.20	—
31	Szabadka	"	5.23	5.25	5.40
32	Szatmár-Németi	"	—	5.20	4.95
33	Szeged	"	5.23	5.29	5.37
34	Székes-Fejérvár	"	5.17	5.27	5.56
35	Szolnok	"	4.60	5.20	5.20
36	Temesvár	"	—	—	—
37	Tokaj	"	5.10	5.40	5.80
38	Zombor	"	5.50	5.50	5.50

Április	Május	Junius	Julius	Augusz- tus	Szeptem- ber	Október	November	Deczem- ber	Évi átlag
4.50	4.90	4.25	4.00	4.00	3.25	3.20	3.00	3.10	4.06
5.53	—	4.30	3.53	3.65	3.30	3.10	3.20	3.15	4.21
5.10	—	4.92	3.96	3.62	3.32	3.14	—	3.20	4.30
4.77	4.36	4.27	3.81	3.81	3.38	3.05	3.00	3.02	3.93
5.15	5.30	5.00	3.70	3.81	3.50	3.31	3.32	3.38	4.34
5.25	—	5.10	4.40	3.50	3.75	3.40	3.40	3.65	4.40
5.08	5.22	5.12	4.20	4.12	3.55	3.34	3.40	—	4.58
—	5.39	5.18	4.22	4.10	4.31	3.80	3.75	3.55	4.57
5.40	5.15	5.00	4.25	3.90	3.45	3.30	3.25	3.60	4.46
—	—	—	—	—	—	—	—	—	—
5.50	5.50	5.50	3.50	3.40	3.50	3.00	3.00	4.00	4.49
5.11	5.17	5.16	4.25	3.78	3.65	3.48	3.80	3.67	4.47
4.97	5.07	4.60	4.15	4.12	3.58	3.50	3.52	3.50	4.37
4.96	4.82	4.68	4.23	3.13	2.82	2.81	2.96	2.78	3.85
5.00	5.00	4.50	4.00	3.50	3.50	3.40	3.25	3.50	4.20
—	—	5.10	4.50	4.55	4.85	—	—	3.25	4.62
5.77	5.38	5.56	4.00	3.45	3.05	3.00	2.80	3.28	4.54
—	—	—	—	—	—	—	—	—	—
—	—	5.25	6.00	3.80	3.50	3.50	3.25	3.80	4.41
4.10	4.40	4.30	2.80	3.70	3.80	3.40	3.20	3.20	3.75
5.05	5.10	4.73	3.93	3.23	3.59	3.41	3.35	3.29	4.19
5.40	5.40	5.44	3.95	3.70	3.49	3.37	3.25	3.14	4.37
5.00	4.90	4.50	3.80	3.80	3.25	3.30	3.40	3.45	4.19
5.15	—	5.13	4.50	4.21	3.80	3.25	3.30	3.40	4.36
4.88	4.92	4.60	4.39	4.08	3.68	3.46	3.44	3.46	4.30
5.84	5.92	5.79	4.52	3.20	2.86	2.88	2.94	—	4.77
5.80	5.63	5.64	5.10	4.82	4.41	3.98	3.88	3.95	5.04
5.50	5.75	5.30	4.80	3.75	4.05	3.65	3.55	3.55	4.81
4.80	4.90	5.75	3.87	3.73	3.56	3.39	3.35	3.31	4.36
—	5.60	5.88	4.85	4.37	3.70	—	—	3.50	4.96
5.20	5.30	5.45	4.35	3.73	3.40	3.40	3.20	3.25	4.43
4.70	5.00	4.60	4.30	3.55	3.20	3.10	3.30	3.20	4.10
5.49	5.55	5.29	4.31	4.20	4.20	3.50	3.20	3.35	4.68
5.33	5.31	5.10	4.13	3.80	3.48	3.17	3.03	3.31	4.39
5.50	—	5.62	4.25	4.00	4.00	3.60	4.00	4.50	4.59
—	—	4.75	3.50	3.47	3.49	3.00	3.00	3.00	3.48
5.20	5.80	5.00	4.00	3.60	3.00	3.40	3.20	3.40	4.46
5.50	6.00	5.00	—	—	3.80	—	—	—	5.26

B u r g o n y a.

Folyó szám	Piacz neve	Egység	Január	Február	Márczius
1	Arad	1 ausztriai	3.80	3.80	3.80
2	Baja	mérő	1.35	1.48	1.48
3	Balassa-Gyarmat	"	2.00	2.10	2.40
4	Brassó	"	1.25	1.26	1.30
5	Debreczen	"	1.95	2.20	2.28
6	Eperjes	"	2.30	2.50	2.40
7	Érsekújvár	"	2.72	2.48	2.30
8	Gyöngyös	"	2.00	2.66	2.85
9	Győr	"	2.20	2.45	2.60
10	Hódmező-Vásárhely	"	2.40	2.40	2.40
11	Kaposvár	"	2.00	2.00	2.50
12	Kassa	"	2.04	2.22	2.33
13	Kecskemét	"	1.93	2.58	2.44
14	Kolozsvár	"	1.84	2.27	2.50
15	Marmaros-Sziget	"	2.40	2.40	2.40
16	Miskolcz	"	1.80	1.80	—
17	Mohács	"	1.70	2.00	2.43
18	Nagy-Becskerek	"	2.80	2.60	2.80
19	Nagy-Kanizsa	"	1.50	1.50	—
20	Nagy-Kikinda	"	1.60	1.60	1.60
21	Nagy-Szeben	"	1.87	2.07	2.13
22	Nagy-Várad	"	2.40	2.45	2.68
23	Nyiregyháza	"	1.20	1.50	1.60
24	Nyitra	"	1.88	2.00	2.25
25	Pest	"	3.40	3.50	3.50
26	Pécs	"	2.14	2.50	2.95
27	Pozsony	"	3.37	3.12	3.10
28	Rosnyó	"	1.35	2.10	2.60
29	Sátoralja-Ujhely	"	1.60	1.67	1.89
30	Sopron	"	—	—	—
31	Szabadka	"	2.00	2.30	2.40
32	Szatmár-Németi	"	—	2.30	2.40
33	Szeged	"	2.30	2.42	2.54
34	Székes-Fejérvár	"	2.30	2.50	2.50
35	Szolnok	"	—	—	—
36	Temesvár	"	2.32	2.65	2.80
37	Tokaj	"	1.50	1.40	1.80
38	Zombor	"	2.00	2.00	2.00

B u r g o n y a.

Április	Május	Junius	Julius	Augusz- tus	Szeptem- ber	Október	November	Deczem- ber	Évi átlag
3.20	3.20	3.20	3.20	3.00	3.20	3.20	3.20	3.20	3.33
1.60	1.60	1.85	1.95	1.55	1.20	0.80	1.00	1.10	1.41
2.40	—	2.00	2.00	2.00	1.20	1.00	—	1.00	1.81
1.05	1.26	1.41	1.60	1.60	1.09	0.88	0.82	0.81	1.20
2.35	2.52	3.28	3.85	2.75	1.90	1.42	1.52	1.88	2.28
2.50	—	2.60	2.60	2.10	1.80	0.80	0.90	0.80	1.92
2.80	2.90	2.95	1.68	1.48	0.94	1.00	1.80	—	2.07
—	2.80	2.55	2.31	2.58	2.80	2.40	1.50	1.20	2.31
2.30	2.20	2.35	1.95	1.40	0.80	0.90	0.90	0.90	1.75
2.60	4.00	4.00	4.25	4.00	2.40	2.00	2.00	2.00	2.87
2.50	2.50	2.50	2.50	2.00	1.00	1.00	0.80	1.00	1.86
2.20	2.15	2.54	3.04	2.35	1.41	1.03	1.08	1.07	1.95
2.50	2.90	3.80	2.75	3.05	1.80	1.50	1.50	1.70	2.37
2.74	2.62	2.76	2.96	2.53	2.35	1.48	1.06	1.27	2.20
2.40	2.40	2.20	2.40	2.40	2.00	1.60	1.60	2.00	2.18
—	—	2.05	2.50	2.50	2.00	—	—	2.00	2.00
2.08	2.00	—	—	1.60	0.92	0.80	1.00	1.10	1.56
2.80	2.80	2.80	2.60	2.70	2.95	—	—	—	2.76
—	—	3.00	2.70	2.00	2.60	1.30	1.00	1.00	1.84
1.60	1.60	1.60	—	—	—	—	1.20	1.20	1.50
1.85	1.73	2.04	2.13	1.60	1.36	1.23	1.14	1.25	1.70
2.72	2.47	2.70	2.85	2.55	2.29	1.65	1.50	1.54	2.32
1.40	1.00	1.00	2.00	2.00	1.20	0.80	0.90	1.00	1.30
2.22	—	2.00	1.84	1.40	1.20	1.00	1.00	1.00	1.62
3.50	3.02	2.00	2.75	2.00	1.30	1.20	1.88	1.20	2.43
3.05	3.20	3.20	3.20	2.32	2.00	1.88	1.02	—	2.50
2.50	2.80	2.50	2.12	1.62	1.88	1.18	1.05	1.08	2.14
2.50	2.40	2.00	1.80	1.20	1.20	1.00	1.20	1.00	1.70
2.00	2.00	2.40	2.11	1.70	1.40	1.13	1.15	1.10	1.68
—	—	—	—	—	—	—	—	—	—
2.20	2.70	3.50	3.55	3.20	2.50	1.20	1.20	1.30	2.34
2.35	2.15	2.50	2.70	2.80	1.60	1.35	1.10	1.90	2.10
2.67	2.67	3.31	3.57	3.00	3.00	2.60	2.40	2.85	2.74
2.50	2.50	2.80	2.20	2.00	1.00	1.00	1.17	1.00	1.95
—	—	—	—	—	—	—	—	—	—
2.70	3.20	3.80	2.64	2.30	1.64	1.71	1.60	2.00	2.43
1.60	2.40	2.00	2.00	2.00	1.60	1.20	0.80	0.80	1.60
2.00	2.00	2.00	3.00	2.00	2.00	1.30	1.30	1.20	1.90


TARTALOM.

	Lap.
I. Magyarország áruforgalma Ausztriával s a külfölddel 1874-ben, összehasonlítva a megelőző évek forgalmával	2
II. A magyar-osztrák vámterület áruforgalma a külfölddel 1874-ben, összehasonlítva az előbbi évekkel	29
III. A tengeri kikötők áruforgalma 1874-ben	40
IV. Közönségesebb szükségleti tárgyak árai és napszám Magyarország főbb piaczaín 1874-ben . .	51

MAGYAR STATISZTIKAI ÉVKÖNYV

SZERKESZTI ÉS KIADJA

AZ ORSZ. MAGYAR KIR. STATISZTIKAI HIVATAL.



NEGYEDIK ÉVFOLYAM.

VI. FÜZET.

BUDAPEST, 1876.

FRANKLIN-TÁRSULAT NYOMDÁJA.

(EGYETEM-UTCA 4. SZÁM.)

A «hivatalos statisztikai közlemények» beszüntetése óta egyedül az évkönyvben tétetnek közzé a hivatalos statisztika eredményei. Minthogy ennek megjelenését eddig részben a munkának nagy terjedelme miatt huzamos időt igénylő nyomtatás, részben pedig egyik vagy másik tárgynak késő lezárhatása hátráltatta, az évkönyv ezenül füzetenként fog kiadatni. Ez által létesíthető lesz a korábban elkészülő tárgyak rögtöni közlése, valamint az évkönyv különböző részeinek egyidejű nyomtatása s így az egésznek korábbi megjelenése is. A jelen IV. évfolyam tartalma következőleg fog megoszolni:

- I. Füzet. Államterület, politikai felosztás, közigazgatási és közegészségügyi adatok.
- II. » A népesedési mozgalom.
- III. » Mezőgazdaság.
- IV. » A bányászat.
- V. » Kereskedelmi forgalom és piaci árak.
- VI. » A hitelintézetek.
- VII. » Közlekedés.
- VIII. » Igazságszolgáltatás.
- IX. » Állami pénzügy. — Hadsereg.

A füzetek külön lapszámozással jelennek meg; minden lapon a füzet száma is ki van tüntetve római számjeggyel.

VI.

MAGYARORSZÁGI HITELINTÉZETEK ÁLLAPOTA

1874 ÉVI DECEMBER HÓ 31.

I. Kereskedelmi, ipar- és hitelbankok az 1874. dec. 31-ki állapot szerint.

A) Teher.

Folyó szám.	A z i n t é z e t			Az alapszabályilag megállapított részvénytőke	Befizetett részvénytőke
	neve.	székhelye	működése megkezdésének éve		
				F o	
1	Albina, takaré- és hitelintézet	Nagy-Szeben	1872	300,000	285,800
2	Angol-magyar bank	Budapest	1868	20,000,000	8,000,000
3	Aradi kereskedelmi és iparbank	Arad	1869	300,000	300,000
4	Bajai kereskedelmi és iparbank	Baja	1868	200,000	100,000
5	Baranyamegyei takaré- és hitelbank	Pécs	1869	500,000	496,640
6	Bácsi első kereskedelmi s iparbank	Ujvidék	1868	320,000	320,000
7	Beregszászi hitelintézet	Beregszász	1871	300,000	210,000
8	Besztercebányai bankegylet	Besztercebánya	1872	500,000	200,000
9	Besztercebányai hitelegylet	Besztercebánya	1872	150,000	69,000
10	Békés-csabai gazdasági, kereskedelmi és hitelintézet	Békés-Csaba	1873	150,000	45,000
11	Biharmegyei kereskedelmi, ipar-, termény- és hitelbank	Nagyvárad	1868	300,000	210,000
12	Borsod-miskolci hitelbank	Miskolcz	1870	200,000	198,449
13	Budai kereskedelmi és iparbank	Budapest	1867	1,000,000	600,000
14	Budapesti előlegező intézet	>	1874 ^a	—	—
15	Budapesti iparbank	>	1869	3,000,000	800,000
16	Debreczeni első ipartársulati bank	Debreczen	1873	200,000	60,000
17	Debreczeni ipar- és kereskedelmi bank	>	1869	600,000	240,000
18	Detta takaré- és hitelegylet	Detta	1873	200,000	82,500
19	Egri kereskedelmi és hitelintézet	Eger	1873	250,000	75,000
20	Eperjesi takaré- és hitelegylet	Eperjes	1872	200,000	200,000
21	Erdélyi első bank	Brassó	1868	200,000	200,000
22	Erdélyi kereskedelmi és hitelbank	Marosvásárhely	1870	1,000,000	400,000
23	Érsekújvári takaré- és hitelintézet	Érsekújvár	1873	100,000	60,000
24	Fiumei bank	Fiume	1871	500,000	500,000
25	Franko-magyar bank	Budapest	1869	32,000,000	10,000,000
26	Galgóci hitelintézet	Galgóc	1873	100,000	30,000
27	Gálszécsi takaré- és hitelpénztár	Gálszécs	1869	60,000	30,000
28	Györi kereskedelmi bank	Győr	1868	1,000,000	205,600
29	Györi általános hitelbank	Győr	1872	500,000	200,000

I. Kereskedelmi, ipar- és hitelbankok az 1874. dec. 31-iki állapot szerint.

A) Teher.

Tartalék-tőke	Hitel-tulajdonosok biztosíték és tartalék alapja	Takarék-betét tartozások s tartozó kamatok	Pénztárjegyek és utalványok forgalomban	Elfogadványok forgalomban	Záloglevél tartozások	Folyó számlai hitelezők	Előlegek és kölcsönök	Egyéb tartozások	Nyereség
r i n t									
6,526	43,491	121,857	—	—	—	969	—	6,749	31,027
145,072	—	—	355,000	259,351	—	970,129	—	1,751,008	—
3,360	—	56,202	19,600	—	—	25,375	—	7,712	15,108
4,570	8,214	84,098	—	—	—	8,577	—	3,778	18,583
—	268	85,033	400	8,000	—	110,207	11,600	118,202 ^a	—
40,000	15,991	122,420	1,000	—	—	54,404	—	20,229	15,694
10,374	—	111,970	—	—	—	—	—	1,804	34,900
545	—	19,483	153,954	—	—	—	—	6,108	3,920
552	—	122,875	—	—	—	—	—	4,584	9,146
—	—	4,419	—	—	—	3,200	—	—	—
6,395	13,143	593,061	35,600	—	—	100,608	—	16,351	35,644
3,413	—	177,156	—	—	—	6,190	3,000	4,009	9,040
19,627	51,351	1,042,183	59,000	—	—	13,322	37,500	21,140	47,667
—	—	—	—	—	—	—	—	—	—
9,853	42,828	150,130	—	—	—	33,777	—	19,512	60,049
763	4,968	25,003	—	—	—	479	—	2,212	4,130
6,140	—	254,657	—	—	—	149,643	—	6,099	28,422
7,942	—	130,179	—	—	—	1,689	43,300	—	15,000
179	—	8,950	—	—	—	—	—	986	7,912
1,743	—	321,441	—	—	—	—	—	1,180	24,992
5,958	—	60,189	359,210	—	—	109,070	—	5,847	13,069
133,531	—	235,016	400	10,300	—	141,537	152,560	8,516	121,990
639	—	20,401	—	—	—	255,820	—	14,400	8,086
—	—	—	—	44,400	—	221,955	—	—	—
—	—	—	132,000	1,000	—	1,268,465	497,422	2,808,640	—
3,231	—	14,846	—	—	—	—	—	578	3,544
10,157	—	96,829	—	—	—	—	—	382	6,218
668	—	71,422	16,100	—	—	76,985	—	102,704 ^a	1,709
—	—	78,655	194,600	—	—	108,004	—	6,026	—

Folyó szám	A z i n t é z e t			Az alapsza- bályilag megállapi- tott rész- vénytőke	Befizetett részvény- tőke
	neve	székhelye	működése megkezdé- sének éve		
30	Hitelbank, magyar általános	Budapest	1867	30.000,000	12.000,000
31	Hitelint. mint termény-, bizom.- és váltó-üzl., felső-magyarorsz.	Kassa	1872	200,000	60,000
32	Hivatalnokok hitel- és biztosító intézete, magyar	Budapest	1872	500,000	642,170
33	Iparbank, első magyar	»	1864	1.500,000	400,000
34	Iparosok általános takaré- és hitelegylete	»	1868	2.000,000	2.000,000
35	Iparegyesületi takaré- és hitelintézet	Debreczen	1874	250,000	103,590
36	Ipar- és hitelbank, első felső-magyarországi	Eperjes.	1868	200,000	200,000
37	Ipartársulati hitelintézet, központi	Budapest	1874	250,000	121,860
38	Jelzálog- és iparüzletbank, észak-magyarországi	Eperjes	1873	200,000	83,151
39	Kassai pénzváltó-, leszámítoló- és takaré- intézet	Kassa	1872	180,000	80,000
40	Kereskedelmi bank, pesti magyar	Budapest	1842	3.000,000	2.500,000
41	Késmárki bank	Késmárk	1872	200,000	100,000
42	Kézműves bank, pest-budai	Budapest	1869	1.000,000	493,400
43	Komáromi kereskedelmi és iparhitelintézet	Komárom	1873	400,000	100,000
44	Kolozsvári hitelbank és zálogkölsön-társulat	Kolozsvár	1865	1.000,000	300,000
45	Kölsön- és takarékinézet, felső-zempléni	Homonna	1873	150,000	150,000
46	Leszámítoló és pénzváltó bank, magyar	Budapest	1869	1.500,000	525,000
47	Lévai takaré- és hitelintézet	Léva	1873	100,000	100,000
48	Losonczy takaré- és hitelbank	Losoncz	1873	220,000	220,000
49	Makói ipar- és kereskedelmi társulat	Makó	1871	100,000	50,000
50	Marmaros-szigeti kereskedelmi és hitelintézet	M.-Sziget	1873	300,000	150,000
51	Miskolczy hitelintézet	Miskolcz	1869	200,000	128,000
52	Municipális hitelintézet, magyar általános	Budapest	1872	10.000,000	4.000,000
53	Nagy-Kikinda kerületi első takarékbank	Nagy-Kikinda	1873	200,000	53,120
54	Nagy-kanizsai bankegyesület	Nagy-Kanizsa	1874	200,000	200,000
55	Nagy-kanizsai kereskedelmi és iparbank	Nagy-Kanizsa	1868	200,000	100,000
56	Nagy-mihályi takarékpénztár, ipar- és kereskedelmi bank	Nagy-Mihály	1871	100,000	50,000
57	Nagy-szombati hitelintézet	Nagy-Szombat	1872	200,000	150,000
58	Nagy-váradi általános hitelintézet	Nagy-Várad	1873	300,000	97,455
59	Nyiregyházi ipar- és kereskedelmi bank	Nyiregyháza	1869	400,000	100,000
60	Nyitrai hitelbank	Nyitra	1872	200,000	200,000

Tartalék- tőke	Hitel- tulajdon- ok biztosí- ték és tar- talék alapja	Takarék- betéti tartozások s tartozó kamatok	Pénztár- jegyek és utalványok forgalom- ban	Elfogad- ványok forgalom- ban	Záloglevél tartozások	Folyó számlai hitelezők	Előlegek és kölesönök	Egyéb tartozások	Nyereség
239,236	—	—	498,000	778,622	—	9.123,716	—	1.292,328	1.132,646
2,503	—	56,812	35,500	—	—	—	—	7,590	4,584
26,805	18,546	268,121	—	5,331	—	44,917	153,209	62,606	—
54,000	92,789	2.292,464	822,700	—	—	145,377	—	48,005	76,013
315,000	141,123	348,904	260,300	87,205	—	—	—	74,293	276,977
—	—	23,843	—	—	—	12,033	—	2,406	6,195
7,164	—	545,215	—	—	—	24,683	—	4,836	23,270
5,030	1,712	28,404	—	—	—	22,333	—	—	6,826
1,214	—	31,681	—	—	—	2,100	—	445	8,252
199	—	43,238	—	—	—	18,590	31,030	1,320	—
100,000	108,953	4.657,617	—	—	10.611,100	1.746,794	—	593,617	379,432
2,881	—	220,574	31,152	—	—	86,950	—	4,432	17,722
75,799	22,060	124,217	—	—	—	19,564	—	3,438	40,801
1,727	—	42,215	—	—	—	1,580	—	10,320	13,140
20,596	—	—	380,213	—	—	23,039	—	31,633	22,561
—	—	90,867	—	—	—	—	—	257	19,156
—	—	—	927,900	—	—	298,138	—	6,970	25,606
—	—	29,505	—	—	—	3,500	—	2,196	8,797
—	—	435,273	—	—	—	—	—	4,734	6,570
2,927	—	59,450	—	—	—	—	—	201	11,115
3,180	—	91,791	30,958	15,000	—	14,599	—	2,771	24,950
5,016	—	673,185	—	—	—	—	—	9,930	24,091
8,228	—	—	5,100	—	—	66,179	64,000	1,438	31,166
2,500	—	40,781	—	—	—	—	—	2,696	6,920
1,899	—	—	—	—	—	97,656	—	3,080	16,430
460	—	32,830	—	—	—	—	—	2,177	5,000
8,700	—	70,398	—	—	—	—	—	9,443	10,833
331	—	70,854	—	—	—	19,557	—	—	11,814
356	—	43,195	—	—	—	4,817	—	335	3,867
8,516	—	305,565	—	3,000	—	45,119	—	38,486	26,407
10,000	—	15,157	5,000	—	—	40,940	—	734	28,202

Folyó szám	A z i n t é z e t			Az alapszabályilag megállapított részvénytőke	Befizetett részvénytőke
	neve	székhelye	működése megkezdésének éve		
61	Nyitrai kereskedelmi és hitelintézet	Nyitra	1872	400,000	200,000
62	Nógrádi első földmivelés-, ipar- és kereskedelmi hitelintézet	Balassa-Gyarm.	1872	60,000	31,500
63	Pozsonyi iparbank	Pozsony	1867	300,000	300,000
64	Pucho-pruszkai takaré- és hitelintézet	Pruszká	1872	100,000	50,000
65	Sárvári hitel- és leszámítoló intézet ⁷	Sárvár	1872	100,000	50,000
66	Sátor-alja-ujhelyi polgári takarékpénztár és hitelegylet	S.-A.-Ujhely	1872	100,000	100,000
67	Siklósi takaré- és hitelegylet	Siklós	1873	50,000	20,000
68	Somogy-kaposvári föld-, kereskedelmi és ipar-hiteltársulat	Kaposvár	1873	260,000	104,000
69	Szabadkai kereskedelmi és iparbank	Szabadka	1872	200,000	100,000
70	Szabolcsi hitelbank	Szabolcs	1873	200,000	100,000
71	Szatmári kereskedelmi és iparbank	Szatmár	1873	200,000	100,000
72	Szegedi kereskedelmi és iparbank	Szeged	1867	400,000	185,300
73	Szegedi kézműves bank	Szeged	1873	100,000	78,591
74	Székely-udvarhelyi zálogkölsön-intézet	Szék.-Udvarhely	1873	20,000	12,000
75	Székesfejérvári kereskedelmi bank	Székesfejérvár	1870	200,000	150,000
76	Szepesi ipar- és hitelbank	Lőcse	1869	200,000	100,000
77	Szepes-iglói takaré- és hitelintézet	Igló	1872	100,000	40,000
78	Szombathelyi kereskedelmi-, ipar- és földmivelési bank	Szombathely	1871	200,000	120,000
79	Szombathelyi leszámítoló társulat	Szombathely	1871	70,000	70,000
80	Tiszavidéki hitelintézet és takarékpénztár	Szolnok	1872	200,000	120,000
81	Torontálmegyei takaré- és hitelbank	Nagy-Becskerek	1867	200,000	105,497
82	Tréncsénmegyei takarékpénztár és leszámítoló bank	Nagy-Bitese	1869	120,000	60,000
83	Túrózi kereskedelmi és hitelintézet	T.-Szt.-Márton	1872	100,000	50,000
84	Ungvári kereskedelmi és iparbank	Ungvár	1869	150,000	150,000
85	Váczi ipar- és kereskedelmi hitelintézet	Vác	1870	120,000	105,000
86	Verseczi hitelbank	Versecz	1871	200,000	100,000
87	Zálogkölsön intézet, első felső-magyarhoni	Kassa	1867	400,000	265,400
88	Zemplénmegyei kereskedelmi-, ipar-, termény- és hitelbank	S. A. Ujhely	1869	160,000	80,000
89	Zombori kereskedelmi és iparbank	Zombor	1872	300,000	150,000
90	Zsolnai takaré- és hitelintézet	Zsolna	1870	120,000	60,000
			Összeg	124.710,000	52.733,023

Tartalék-tőke	Hitel-tulajdonosok biztosíték és tartalék alapja	Takarék-betét tartozások kamatok	Pénztárjegyek és utalványok forgalomban	Elfogadványok forgalomban	Záloglevél tartozások	Folyó számlai hitelezők	Előlegek és kölcsönök	Egyéb tartozások	Nyeresség
6,305	7,368	118,173	25,500	—	—	23,334	—	3,124	31,126
286	—	68,106	—	—	—	—	—	1,665	3,429
10,777	13,295	767,720	—	—	—	81,266	—	3,572	12,543
1,098	—	32,833	—	—	—	—	7,800	1,124	7,180
163	—	76,497	—	26,400	—	—	3,200	1,003	6,794
935	—	116,539	—	—	—	—	—	1,330	13,797
352	—	49,236	—	—	—	—	—	90	5,089
—	—	10,322	—	—	—	1,955	—	562	—
712	6,804	72,565	—	—	—	24,087	2,100	1,921	11,767
665	—	137,703	—	—	—	—	—	1,851	16,131
744	—	72,010	—	—	—	330	—	6,099	20,409
8,080	11,308	20,572	37,200	—	—	16,923	—	5,121	16,449
3,667	—	43,371	—	—	—	—	—	1,568	6,082
86	—	2,543	—	—	—	—	—	1,186	997
4,600	11,921	255,592	—	—	—	31,369	16,253	5,343	7,226
4,935	—	667,783	—	—	—	9,605	—	15,167 ^s	26,545
641	—	451,324	—	—	—	27,941	—	5,153	15,369
—	8,441	278,936	—	—	—	33,289	24,000	470,959 ^o	7,200
—	—	71,666	—	—	—	13,443	—	375,329 ¹⁰	3,500
1,724	—	114,737	—	—	—	—	—	11,936	10,131
20,043	5,382	386,358	—	—	—	42,756	—	11,186	11,228
4,000	—	128,591	—	—	—	6,248	—	3,739	9,755
449	—	56,453	—	—	—	850	—	1,199	6,047
1,929	7,936	59,218	—	—	—	103,359	—	6,331	21,194
20,664	—	186,890	—	—	—	—	—	5,383	11,385
1,990	2,610	58,486	—	—	—	5,094	—	695	5,089
—	—	281,768	—	—	—	124,219	—	10,576	1,496
10,000	—	203,132	—	—	—	12,521	—	7,551	12,308
6,380	16,487	231,211	—	—	—	260	—	50,709 ¹¹	30,988
11,905	—	203,708	—	—	—	28,548	13,186	3,566	15,803
1.448,632	656,989	19.874,674	4.386,387	1.238,609	10.611,100	16.109,983	1.060,160	8.171,511	3.132,250

Jegyzetek.

- ¹ A baranyamegyei takaré- és hitelbank egyéb tartozásaiban foglaltatik annak veszteségi tartaléka 115,434 frt 95 krral.
- ² A budapesti előlegező intézet működését 1874-ben kezdte meg.
- ³ A győri kereskedelmi bank veszteségi tartaléka 97,755 frt 60 krral az egyebekben foglaltatik.
- ⁴ A magyar hivatalnokok hitel- és biztosító-intézetének részvénytőkéjére be van fizetve 474,067 frt 39 kr, ehhez hozzászámítottat 168,102 frt 74 kr üzleti betét, az egész összeg pedig a befizetett részvénytőke rovatába vétetett fel.
- ⁵ A központi ipartársulati hitelintézet zárszámadása vonatkozik 1874. évi márczius 1-jétől december 31-ig.
- ⁶ A nyiregyházi ipar- és kereskedelmi bank egyéb tartozásaiban a népbank-osztály 29,518 frt 64 krnyi követelése is befoglaltatik.
- ⁷ A sárvári hitel- és leszámítoló intézet 1875. évi július 1. óta sárvár-vidéki takarékpénztárként alakult át.
- ⁸ A szepesi ipar- és hitelbank egyéb tartozásaiban foglaltatik a bank különleges tartalékalapja 11,970 frt 52 krral.
- ⁹ A szombathelyi kereskedelmi, ipar- és földmívelési bank egyéb tartozásai: 460,006 frt 81 kr segélyegyleti hetipénzek és kamatai, 9212 frt 19 kr. kétes követelések stb.
- ¹⁰ A szombathelyi leszámítoló-társulat egyéb tartozásai: 363,784 frt 43 kr segélyegyleti heti betétek és kamatai, 10,511 frt 9 kr kétes követelések stb.
- ¹¹ A zombori kereskedelmi és iparbank egyéb tartozásaiban foglaltatik a törzsbetét és előlegező-osztály 48,697 frt 51 krnyi befizetése.

Kereskedelmi, ipar- és hitelbankok az 1874. decz. 31-ki állapot szerint.

B) Vagyon.

B) Vagyon.

Folyó szám	Az intézet neve	Bankszeri váltótárca	Hiteltulajdonosi váltótárca	Előlegek	
				érték-papírokra	egyéb kézi zálogokra
				F o	
1	Albina, takaré- és hitelintézet	297,671	108,937	5,191	—
2	Angol-magyar bank	267,984	—	—	—
3	Aradi kereskedelmi és iparbank	114,519	—	22,156	—
4	Bajai kereskedelmi és iparbank	127,294	36,835	14,312	—
5	Baranyamegyei takaré- és hitelbank	48,665	—	9,732	—
6	Bácsi első kereskedelmi s iparbank	158,038	—	45,835	—
7	Beregszászi hitelintézet	317,878	—	37,195	—
8	Besztercebányai bankegylet	284,969	—	25,421	—
9	Besztercebányai hitelegylet	165,202	—	24,493	—
10	Békés-csabai gazdasági, kereskedelmi és hitelintézet	17,221	—	—	—
11	Biharmegyei kereskedelmi, ipar-, termény- és hitelbank	537,487	95,389	118,340	29,775
12	Borsod-miskolczi hitelbank	206,761	—	75,115	—
13	Budai kereskedelmi és iparbank	160,546	504,693	598,618	—
14	Budapesti iparbank	162,625	36,674	23,051	—
15	Debreczeni első ipartársulati bank	35,841	38,667	873	—
16	Debreczeni ipar- és kereskedelmi bank	480,418	—	83,757	—
17	Detvai takaré- és hitelegylet	188,495	—	13,305	
18	Egri kereskedelmi és hitelintézet	58,805	—	—	14,075
19	Eperjesi takaré- és hitelegylet	383,618	—	—	81,389
20	Erdélyi első bank	245,687	—	88,140	—
21	Erdélyi kereskedelmi és hitelbank	201,418	—	26,563	7,953
22	Érsekújvári takaré- és hitelintézet	127,046	—	3,718	—
23	Fiumei bank	490,642	—	—	—
24	Franko-magyar bank	223,972	—	—	—
25	Galgóci hitelintézet	47,153	—	2,403	—
26	Gálszécsi takaré- és hitelpénztár	99,230	—	11,250	—
27	Győri kereskedelmi bank	135,978	—	523	—
28	Győri általános hitelbank	330,313	—	14,250	—
29	Hitelbank, magyar általános	7.398,061	—	116,375	231,367

B) Vagyon.

Folyó szám	Az intézet neve	Bankszeri váltótárca	Hiteltulajdonosi váltótárca	érték-papírokra	egyéb kézi zálogokra	Jelzálogi (ingatlanokra betáblázott) kölcsönök	Kölcsönök kötvényekre	Folyó számla adósok	Értékpapírok (árfolyami értékben)	Leltár ingatlanok értéke	Veszteségek s függő tételek	Egyéb követelések	Pénztári állapot
						r i n t							
						21,580	—	9,548	25,318	4,208	—	12,908	11,058
						—	—	924,735	648,463	1,000	5.101,488	4.415,705	121,185
						—	—	142,305	1,548	119,114	—	—	27,715
						—	—	27,834	2,776	1,449	—	250	17,070
						62,015	—	100,930	36,432	326,756	225,000	17,383	3,437
						159,150	—	154,413	43,500	2,012	—	238	26,552
						—	—	—	—	—	—	1,135	12,840
						—	—	5,008	44,784	3,063	—	245	20,520
						10,401	—	—	378	2,157	—	814	2,712
						—	—	1,966	4,465	23,035	5,047	—	885
						17,520	—	141,667	32,319	30,792	—	346	7,167
						78,753	—	12,881	5,068	4,205	—	5,887	12,587
						—	—	52,524	39,136	416,300	31,528	66,285	22,160
						—	—	279,909	46,065	437,307	15,869	57,789	56,860
						11,870	—	8,590	—	814	—	393	507
						—	24,845	47,904	17,405	7,005	6,200	11,202	6,225
						26,480	—	600	—	27,845	—	—	23,885
						14,930	—	—	1,376	1,600	—	1,195	1,046
						69,804	—	200	720	1,260	—	—	12,365
						—	—	194,473	161,063	2,800	—	1,917	59,263
						—	—	420,811	164,912	346,544	—	12,585	23,064
						—	—	214,335	3,669	3,073	—	—	7,505
						—	36,746	132,201	7,372	10,848	68,900	150	19,496
						—	—	1.678,708	2.593,624	1.539,506	3.055,687	5.485,263	130,762
						1,000	—	—	231	654	—	11	747
						19,241	—	6,597	—	1,000	—	711	5,557
						—	—	217,235	53,500	50,803	—	2,533	14,615
						—	—	99,994	26,033	39,010	31,711	15,320	30,654
						—	—	9.797,111	3.239,250	378,474	—	3.509,832	394,078

Folyó szám	Az intézet neve	Bankszeri váltótárca	Hitel-tulajdonosi váltótárca	Előlegek	
				érték-papírokra	egyéb kézi zálogokra
				F o	
30	Hitelint. mint termény-, bizom.- és váltó-üzl., felső-magyarorsz.	38,260	—	17,058	—
31	Hivatalnokok hitel- és biztosító intézete, magyar	128,557	220,825	67,971	4,214
32	Iparbank, első magyar	1,108,535	1,129,350	409,435	
33	Iparosok általános takaré- és hitelegylete	200,131	853,140	94,985	—
34	Iparegyesületi takaré- és hitelintézet	91,844	—	19,405	—
35	Ipar- és hitelbank, első felső-magyarországi	504,007	—	47,807	
36	Ipartársulati hitelintézet, központi	92,871	25,512	—	—
37	Jelzálog- és iparüzletbank, észak-magyarországi	71,023	—	17,526	
38	Kassai pénzváltó-, leszámítoló- és takaré- intézet	21,192	—	12,105	—
39	Kereskedelmi bank, pesti magyar	5,055,952	1,419,874	1,858,162	
40	Késmárki bank	249,569	—	18,492	
41	Kézműves bank, pest-budai	122,179	462,218	3,953	—
42	Komáromi kereskedelmi és iparhitelintézet	109,139	—	3,905	—
43	Kolozsvári hitelbank és zálogkölsön-társulat	589,644	—	—	128,744
44	Kölsön- és takaré- intézet, felső-zempléni	218,078	—	—	—
45	Leszámítoló és pénzváltó bank, magyar	331,508	—	478,506	—
46	Lévai takaré- és hitelintézet	73,974	—	13,324	—
47	Losonci takaré- és hitelbank	245,128	—	107,250	16,739
48	Makói ipar- és kereskedelmi társulat	110,281	—	1,882	—
49	Marmaros-szigeti kereskedelmi és hitelintézet	202,349	—	31,910	873
50	Miskolci hitelintézet	351,448	—	63,200	15,002
51	Municipalis hitelintézet, magyar általános	356,561	—	136,566	—
52	Nagy-Kikinda kerületi első takaré- bank	89,934	—	865	351
53	Nagy-kanizsai bankegyesület	219,860	—	—	—
54	Nagy-kanizsai kereskedelmi és iparbank	68,047	—	—	—
55	Nagy-mihályi takarékpénztár, ipar- és kereskedelmi bank	136,782	—	7,380	—
56	Nagy-szombati hitelintézet	93,654	—	37,872	
57	Nagy-váradi általános hitelintézet	84,028	—	18,806	—
58	Nyiregyházi ipar- és kereskedelmi bank	378,486	—	11,718	—
59	Nyitrai hitelbank	151,735	—	2,250	—
60	Nyitrai kereskedelmi és hitelintézet	253,713	64,668	12,660	—

Jelzálogi (ingatlanokra betáblázott) kölsönök	Kölsönök kötvényekre	Folyó számla adások	Értékpapírok (árfolyami értékben)	Leltár ingatlanok értéke	Veszteségek s függő tételek	Egyéb követelések	Pénztári állapot
r i n t							
—	—	70,700	1,098	3,316	—	24,072	12,485
85,566	332,599	78,587	99,834	—	145,539	52,662	5,351
297,249	—	—	221,864	182,245	—	527,495	55,175
190,181	—	489,284	159,317	747,070	—	671,722	97,972
—	13,104	4,142	7,875	1,793	—	4,372	5,532
131,721	—	66,252	25,688	1,600	—	1,892	26,198
—	—	56,547	—	3,126	—	—	8,109
5,346	—	302	—	30,248	—	—	2,398
—	—	25,151	45,437	25,470	—	38,684	6,338
10,328,799	—	—	71,750	320,114	49,765	1,299,188	293,909
46,544	—	87,474	46,041	1,757	—	839	12,995
—	—	58,520	7,404	69,265	—	22,900	32,840
19,176	—	1,875	2,193	2,999	—	21,795	7,900
—	—	—	16,722	22,000	—	8,880	12,052
30,221	6,436	—	—	—	—	15	5,530
—	—	—	539,313	10,173	—	249,289	174,825
37,465	—	—	12,918	2,187	—	628	3,502
58,004	—	—	6,240	24,980	93,076	109,831	5,329
—	—	—	5,000	729	—	—	5,801
—	—	72,318	10,390	1,000	—	3,600	10,809
236,586	104,231	—	11,434	43,047	—	2,501	12,773
—	—	201,495	187,288	300,659	—	2,949,568	43,974
7,200	—	—	—	1,797	—	493	5,377
—	—	42,999	3,840	15,867	—	410	36,089
—	31,713	—	17,036	2,254	—	6,077	15,340
—	—	—	—	—	—	813	4,399
32,150	—	62,262	4,476	10,850	—	—	11,292
—	—	22,901	1,299	2,012	—	1,811	19,168
26,216	—	83,239	1,692	11,713	—	851	8,178
—	—	56,476	8,496	8,092	—	55,663	17,321
11,420	—	17,874	24,993	3,908	—	7,250	18,444

Folyó szám	Az intézet neve	Bankszerű váltótárca	Hitel-tulajdonosi váltótárca	Előlegek	
				érték-papirokra	egyéb kézi zálogokra
F o					
61	Nógrádi első földmivéls-, ipar- és kereskedelmi hitelintézet .	83,848	—	3,281	—
62	Pozsonyi iparbank	106,045	143,083	85,336	14,698
63	Pucho-pruszkai takaré- és hitelintézet	93,351	—	4,544	—
64	Sárvári hitel- és leszámítoló intézet	103,946	—	3,692	—
65	Sátor-alja-ujhelyi polgári takarékpénztár és hitelegylet	197,900	—	14,004	—
66	Siklósi takaré- és hitelegylet	50,562	—	4,005	—
67	Somogy-kaposvári föld-, kereskedelmi és ipar-hiteltársulat	24,578	—	21,493	—
68	Szabadkai kereskedelmi és iparbank	106,636	39,365	34,174	
69	Szabolcsi hitelbank	89,645	—	25,224	—
70	Szatmári kereskedelmi és iparbank	182,939	—	5,070	1,914
71	Szegedi kereskedelmi és iparbank	37,437	51,125	16,591	8,809
72	Szegedi kézműves bank	88,794	—	35,423	
73	Székely-udvarhelyi zálogkölcsön-intézet	—	—	2,561	5,515
74	Székesfejérvári kereskedelmi bank	106,025	52,694	30,168	26,697
75	Szepesi ipar- és hitelbank	312,121	—	24,163	—
76	Szepes-iglói takaré- és hitelintézet	280,493	—	21,571	2,027
77	Szombathelyi kereskedelmi-, ipar- és földmivéls bank	82,461	56,421	24,325	—
78	Szombathelyi leszámítoló társulat	47,917	—	12,698	—
79	Tiszavidéki hitelintézet és takarékpénztár	201,223	—	20,060	—
80	Torontálmegyei takaré- és hitelbank	327,246	47,788	46,178	19,953
81	Trencsénmegyei takarékpénztár és leszámítoló bank	174,504	—	18,479	—
82	Túróczi kereskedelmi és hitelintézet	91,732	—	5,611	—
83	Ungvári kereskedelmi és iparbank	245,664	90,698	7,780	—
84	Vácsi ipar- és kereskedelmi hitelintézet	204,505	—	34,913	
85	Verseczi hitelbank	77,251	16,690	22,767	
86	Zálogkölcsön intézet, első felső-magyarhoni	309,660	—	50,954	25,604
87	Zemplénmegyei kereskedelmi-, ipar-, termény- és hitelbank	239,581	—	6,719	
88	Zombori kereskedelmi és iparbank	235,822	202,255	10,447	—
89	Zsolnai takaré- és hitelintézet	295,575	—	6,431	—
Összeg		29.459,467	5.696,901	2.917,677	635,699
2.536,595					

Jelzálogi (ingatlanokra betáblázott) kölcsönök	Kölcsönök kötvényekre	Folyó számla adások	Értékpapírok (árfolyami értékben)	Leltár s ingatlanok értéke	Veszteségek s függő tételek	Egyéb követelések	Pénztári állapot
r i n t							
14,520	—	—	—	1,545	—	222	1,570
79,500	49,886	28,578	187,682	146,388	—	328,561	19,416
—	—	—	—	1,225	—	460	455
—	47,831	1,000	110	1,174	—	83	6,221
13,584	—	64	—	960	—	1,600	4,489
8,520	9,500	—	300	735	—	—	1,145
24,785	—	17,491	6,090	12,096	2,535	484	7,287
—	—	24,320	1,559	3,050	—	198	10,654
—	123,318	7,086	—	2,476	—	1,567	7,034
—	—	—	—	1,665	—	1,078	6,926
7,934	—	13,220	3,000	120,966	1,724	16,958	23,189
—	—	12	—	2,752	—	1,553	4,745
6,983	—	—	—	496	—	122	1,135
25,503	—	74,324	22,817	2,924	—	123,995	17,157
110,708	—	241,362	61,547	5,409	—	56,435	12,290
106,610	—	116,825	820	2,000	—	2,153	7,929
—	538,563	159,160	61,903	4,498	—	1,051	14,443
—	422,114	24,654	6,500	770	—	4,275	15,010
16,384	—	17	—	2,982	—	3,300	14,562
60,869	—	14,120	46,505	4,544	—	4,197	11,050
—	—	—	6,748	240	—	6,406	5,956
14,036	—	1,000	—	1,443	—	10	1,166
—	—	—	6	900	—	1,307	3,612
25,418	—	—	—	22,231	—	23,546	18,709
—	—	26,722	483	2,989	—	15,610	11,452
42,940	—	74,058	2,245	4,000	93,700	64,363	15,935
32,500	—	102	3,034	2,000	—	18,957	22,619
—	—	8,312	5,876	—	—	—	23,323
4,800	—	—	6,913	989	—	10,631	11,377
12.632,182	1.740,886	17.003,304	9.163,183	5.986,352	8.927,769	20.372,525	2.350,778

II. Takarékpénztárak az 1874. december 31-ki állapot szerint.

A) Teher.

Folyó szám	A t a k a r é k p é n z t á r			Az alapsza- bályilag mégállapi- tott rész- vénytőke	Befizetett részvény- tőke
	neve	székhelye	működése megkezdé- sének éve		
1	Abauj-szántói	Abauj-Szántó	1870	80,000	40,000
2	Abauj-szepesi takarékpénztár és zálogintézet	Szepesi	1872	75,000	41,589
3	Abauj-sziksói	Sziksó	1872	80,000	40,000
4	Ada-moholyi egyesült	Ada	1872	100,000	40,000
5	Alföldi	Debreczen	1873	200,000	100,000
6	Alsó-kubinyi általános	Alsó-Kubin	1872	30,000	17,554
7	Alsó-lendvai	Alsó-Lendva	1873	40,000	20,000
8	Alsó-muraközi	Perlak	1874	50,000	25,000
9	Apatini	Apatin	1869	100,000	50,000
10	Aradi első	Arad	1840	120,000	132,085 ¹
11	Arad megyei	Arad	1870	200,000	60,000
12	Aranyos-maróthi	Arany-Maróth	1872	50,000	25,000
13	Aszódi	Aszód	1869	120,000	59,150
14	Baáni	Baán	1873	100,000	30,000
15	Bajai	Baja	1848	42,000	42,000
16	Balassa-gyarmathi	Balassa-Gyarm.	1867	60,000	42,397
17	Balaton vidéki	Siófok	1873	40,000	20,000
18	Bazin-modor- és szent-györgyi	Bazin	1872	50,000	25,000
19	Bács-tiszaemléki	Ó-Becse	1872	50,000	25,000
20	Bártfai	Bártfa	1869	60,000	30,000
21	Bátaszék kerületi	Bátaszék	1873	100,000	30,000
22	Belényesi	Belényes	1871	40,000	24,000
23	Bereg-munkácsi	Munkács	1863	80,000	80,000
24	Besztercze vidéki	Besztercze	1874	200,000	60,000
25	Bethleni	Bethlen	1870	60,000	24,000
26	Békés-csabai	Békés-Csaba	1872	175,000	87,500
27	Békés megyei	B.-Gyula	1864	100,000	80,000
28	Bicskei	Bicske	1873	100,000	30,000
29	Bihar megyei	Nagy-Várad	1872	200,000	60,000

II. Takarékpénztárak az 1874. december 31-iki állapot szerint.

A) Teher.

Tartalék- tőke	Hitel- tulajdono- sok biztosí- ték és tar- talék alapja	Takarék- betéti tartozások s tartozó kamatok	Pénztár- jegyek és utalványok forgalom- ban	Elfogad- ványok forgalom- ban	Folyó számlai hitelezők	Előlegek és kölesznők	Egyéb tartozások	Nyereség
6,751	—	104,605	—	—	—	—	3,101	11,383
325	—	15,093	—	—	—	231	1,079	5,714
1,111	—	23,106	—	—	—	320	1,785	7,263
1,796	—	110,981	—	—	—	—	6	12,813
630	—	99,364	3,760	—	181	—	2,982	9,952
1,564	—	109,574	—	—	1,720	—	1,736	2,379
1,387	—	41,273	—	—	—	—	629	1,793
138	—	12,018	—	—	—	—	1,384	2,277
2,499	—	135,717	—	—	—	—	3,726	8,382
—	—	2,679,410	—	—	—	93,120	42,820 ¹	47,169
9,823	—	944,823	—	—	41,134	—	3,089	27,269
8,998	—	118,243	—	—	—	4,000	3,220	7,307
4,197	5,444	89,186	—	—	—	28,710	1,389	10,973
4,806	—	46,776	—	—	—	—	555	3,308
12,908	10,224	725,892	—	—	—	—	16,406	15,256
32,013	—	453,946	—	—	—	—	9,638	5,440
129	—	8,325	—	—	—	—	77	2,137
80	—	51,931	—	—	—	—	37	3,239
2,902	—	145,491	—	—	6	—	1,515	11,609
6,808	—	183,387	—	—	—	—	343	6,442
405	—	85,698	—	—	—	—	—	6,022
362	—	71,536	—	—	—	—	—	3,258
3,133	—	93,071	—	—	—	—	9,135 ²	14,357
—	—	53,960	—	—	13,385	—	—	4,825
443	—	43,061	—	—	—	—	1,382	3,961
2,792	—	79,657	—	—	—	144,585	4,662	13,021
25,300	—	972,882	—	—	—	10,715	9,600	22,125
—	—	72,976	—	—	—	31,000	2,472	5,003
2,365	—	157,676	—	—	33,282	—	4,126	14,389

Folyó szám	A takarékpénztár			Az alapszabályilag megállapított részvénytőke	Befizetett részvénytőke
	neve	székhelye	működése megkezdésének éve		
30	Boldogasszonyi	Boldogasszony	1872	100,000	30,000
31	Bonyhádi	Bonyhád	1870	100,000	40,000
32	Breznóbányai	Breznóbánya	1874	45,500	22,750
33	Budai általános polgári	Budapest	1873	500,000	250,000
34	Budapest fővárosi egyesült	»	1846	1,500,000	1,499,150
35	Budapesti III-ik kerületi	»	1872	100,000	30,000
36	Budaörsi	Budaörs	1870	100,000	50,000
37	Brassói általános	Brassó	1835	—	—
38	Csab-rendeki	Csab-Rendek	1873	40,000	20,000
39	Csacvai	Csacza	1873	50,000	25,000
40	Csallóköz-szerdahelyi	Dun-Szerdahely	1872	200,000	100,000
41	Csanád megyei	Makó	1868	100,000	50,000
42	Csongrád városi	Csongrád	1870	50,000	25,000
43*	Csákovai	Csákova	1869	50,000	50,000
44	Csáktornyai	Csáktornya	1872	40,000	20,000
45	Csereháti	Alsó-Metznézif	1870	30,000	24,000
46	Cservenka, ó- és új- szivácsi	Cservenka és Szivác	1872	100,000	60,000
47	Csik-gyergyó- és kászonyszéki	Csik-Somlyó	1870	—	—
48	Csorna vidéki	Csorna	1872	50,000	25,000
49	Csurgói	Csurgó	1872	25,000	25,000
50	Czeglédi	Czegléd	1869	100,000	50,000
51	Dárdai	Dárda	1873	100,000	39,535
52	Debreczeni	Debreczen	1846	31,500	31,500
53	Deési	Deés	1870	100,000	60,000
54	Dél-zalai	Nagy-Kanizsa	1870	100,000	50,000
55	Dettai	Detta	1872	100,000	50,000
56	Devecseri	Devecser	1872	25,000	24,850
57	Dobsinai takarékpénztár és előlegezési intézet	Dobsina	1870	60,000	36,000
58	Dombovári járási	Tamási	1872	50,000	50,000
59	Duna-földvári	Duna-Földvár	1868	40,000	20,000
60	Dunavidéki első	Apostag	1873	120,000	59,600

Tartalék-tőke	Hitel-tulajdonosok biztosíték és tartalék alapja	Takarék-betéteti tartozások s tartozó kamatok	Pénztár-jegyek és utalványok forgalomban	Elfogad-ványok forgalomban	Folyó számlai hitelezők	Előlegek és kölcsönök	Egyéb tartozások	Nyereség
614	—	101,084	—	—	—	—	2,584	4,302
3,125	—	150,960	—	—	—	—	8,305	7,343
158	—	27,539	—	—	—	—	519	3,295
410	—	121,879	—	—	—	—	3,215	16,801
—	4,400	11,587,116	456,800	—	11,415	—	332,197 ³	216,937
1,054	9,502	185,240	—	—	—	—	2,433	8,217
5,194	—	172,420	—	—	—	—	3,716	16,887
123,723	—	1,142,792	—	—	—	37,504	5,694	9,945
2,593	—	81,785	—	—	—	—	39	4,937
780	—	31,119	—	—	—	1,830	832	3,396
1,858	1,508	75,624	—	16,700	—	—	3,167	9,609
29,303	—	288,646	—	—	—	—	782	17,027
6,248	—	108,994	—	—	—	—	2,296	6,787
1,639	—	69,960	—	—	—	—	1,314	8,073
500	—	125,792	—	—	—	—	2,810	5,380
1,591	—	113,501	—	—	—	—	6,943	5,013
1,017	—	67,948	—	—	17,180	—	2,903	13,013
—	—	—	—	—	—	—	—	—
3,869	—	37,910	—	—	—	—	172	2,906
1,053	—	18,452	—	—	—	—	3,622	—
19,944	—	408,316	—	52,300	—	5,746	15,683	13,668
627	—	65,354	—	—	—	—	1,292	4,046
118,863	—	1,490,408	—	—	—	96,000	22,795	35,249
3,530	—	107,283	—	—	—	—	4,952	8,825
8,096	—	330,042	—	—	—	—	26,189	8,795
2,748	—	88,689	—	—	—	—	3,643	9,731
400	—	33,877	—	—	—	9,440	328	4,460
19,298	—	245,588	—	—	—	—	4	8,872
937	—	31,882	—	—	—	—	1,331	4,923
9,229	—	186,608	—	—	—	—	7,638	5,540
335	—	60,771	—	—	—	—	2,691	8,425

Folyó szám	A takarékpénztár			Az alapszabályilag megállapított részvénytőke	Befizetett részvénytőke
	neve	székhelye	működése megkezdésének éve		
61	Enyingi	Enying	1873	40,000	32,000
62	Eperjesi	Eperjes	1845	60,000	60,000
63	Ercsi és vidéke	Ercsi	1873	50,000	25,000
64	Erdélyi egyesült	Kolozsvár	1873	333,400	100,020
65	Erzsébetvárosi ⁵	Erzsébetváros	1868	—	—
66	Esztergomi	Esztergom	1844	120,000	50,000
67	Esztergom megyei párkányi	Párkány	1872	60,000	41,820
68	Érnelleki	Székelyhid	1872	100,000	50,000
69	Érsekújvári	Érsekújvár	1848	30,000	30,000
70	Fejér megyei	Székesfejérvár	1873	100,000	50,000
71	Felső-eöri	Felső-Eőr	1872	30,000	12,000
72	Félegyházai, Kis-Kún	Félegyháza	1869	40,000	24,000
73	Fiumei községi	Fiume	1858	—	—
74	Fiumei népies	Fiume	1873	200,000	60,000
75	Galánthai	Galántha	1873	50,000	25,000
76	Galgóczy	Galgócz	1872	120,000	36,000
77	Gyomai	Gyoma	1872	50,000	25,000
78	Gyertyámosi	Gyertyámos	1872	40,000	40,000
79	Gödöllői	Gödöllő	1869	100,000	56,940
80	Gyöngyösi	Gyöngyös	1867	160,000	80,000
81	Győri első	Győr	1844	30,000	30,000
82	Győr város és megyei	Győr	1871	100,000	50,000
83	Gyulavárosi első	Békés-Gyula	1872	100,000	60,000
84	Gyulafehérvári	Gyulafehérvár	1872	100,000	50,000
85	Hajdú-böszörményi	H.-Böszörmény	1869	50,000	50,000
86	Hajdú-szoboszlói	H.-Szoboszló	1869	100,000	33,000
87	Halasi	Halas	1872	100,000	32,700
88	Hatvan vidéki	Hatvan	1873	80,000	32,000
89	Hegyalja-maádi	Maád	1872	50,000	50,000
90	Hegyháti	Vasvár	1873	25,000	12,500
91	Heves megyei	Eger	1846	42,000	21,000

Tartalék-tőke	Hitel-tulajdonosok biztosíték és tartalék alapja	Takarék-betét tartozások s tartozó kamatok	Pénztár-jegyek és utalványok forgalomban	Elfogadványok forgalomban	Folyó számlai hitelezők	Előlegek és kölcsönök	Egyéb tartozások	Nyereség
231	—	50,992	—	—	—	—	1,526	4,360
5,549	—	1.286,054	—	—	—	—	—	27,488
89	—	19,064	—	—	—	3,767	655	2,304
578	—	41,720	—	—	—	—	5,703	18,478
—	—	—	—	—	—	—	—	—
73,109	—	2.042,119	—	—	—	—	32,824	18,650
1,441	—	232,546	—	—	—	—	5,257	9,638
303	—	60,903	—	—	—	—	1,774	5,227
12,808	—	542,133	—	—	—	47,926	18,311	17,955
388	—	198,447	—	—	—	—	5,300	6,446
455	—	133,566	—	—	—	—	2,959	3,065
3,441	—	180,145	—	—	—	—	973	6,598
102,489	—	2.689,686	—	—	—	—	8,818	36,002 ^a
240	960	363,934	—	—	11,396	—	1,194	6,767
253	—	51,493	—	—	—	—	2,026	4,210
18,215	—	122,765	—	—	112	—	1,927	7,013
1,167	—	45,709	—	—	—	—	1,163	4,094
2,803	—	46,739	—	—	—	—	1,642	4,683
5,464	12,418	89,490	—	—	—	4,800	788	12,173
22,270	5,685	309,610	—	—	—	—	4,388	17,059
28,697	—	2.327,830	—	—	—	40,000	59,055 ^r	32,842
3,531	—	737,197	—	—	14,222	—	7,805	15,002
1,636	—	98,670	—	—	—	20,000	189	8,012
1,458	—	98,401	—	—	43,480	—	8,067	8,420
13,033	—	74,194	—	—	—	—	6,420	4,364
2,681	—	159,137	—	8,000	—	—	4,039	9,077
10,849	—	46,437	—	—	—	16,625	4,473	5,485
1,458	—	44,330	—	31,400	—	—	937	5,187
872	—	15,478	—	—	—	—	3,847	6,121
—	—	12,065	—	—	—	—	209	2,664
37,000	—	1.178,395	—	—	—	—	11,600	18,850

Folyó szám	A takarékpénztár			Az alapszabályilag megállapított részvénytőke	Befizetett részvénytőke
	neve	székhelye	működése megkezdésének éve		
				F o	
92	Heves város és vidéke	Heves	1871	100,000	60,000
93	Hód-mező-vásárhelyi	H.-M. Vásárhely	1868	60,000	30,000
94	Hód-mező-vásárhelyi központi	H.-M. Vásárhely	1872	100,000	50,000
95	Hódsághi	Hódságh	1871	30,000	30,000
96	Homonnai	Homonna	1866	40,000	40,000
97	Högyészi	Högyész	1873	50,000	45,000
98	Hunyad megyei első	Hátszeg	1872	20,000	20,000
99	Huszt	Huszt	1872	100,000	30,000
100	Illavai	Illava	1873	100,000	30,000
101	Ipolysági	Ipolyság	1868	30,000	30,000
102	Jánosházi	Jánosháza	1873	25,000	17,500
103	Jolsvai	Jolsva	1866	60,000	45,000
104	Kalocsai	Kalocsa	1866	60,000	30,000
105	Kalotaszegi	Bánfi-Hunyad	1872	40,000	40,000
106	Károlyfalvai	Károlyfalva	1874	50,000	25,000
107	Kassai	Kassa	1844	120,000	87,000
108	Kecskeméti	Kecskemét	1868	120,000	90,000
109	Kecskeméti központi	Kecskemét	1872	600,000	150,000
110	Keszthelyi	Keszthely	1870	30,000	12,000
111	Késmárki takarékpénztár és zálogkölcson intézet	Késmárk	1863	40,000	30,000
112	Kézdi-vásárhelyi	Kézdi-Vásárhely	1873	80,000	32,548
113	Kisbér mezőváros és vidéke	Kisbér	1873	50,000	25,000
114	Kis-czelli	Kis-Czell	1869	50,000	25,250
115	Kis-martoni	Kis-Marton	1872	100,000	50,000
116	Kis-szebeni	Kis-Szeben	1872	40,000	39,145
117	Kis-várdai	Kis-Várda	1869	60,000	60,000
118	Kolozsvári	Kolozsvár	1868	100,000	50,000
119	Komáromi első	Komárom	1845	84,000	84,000
120	Komárom vidéke	Komárom	1872	100,000	70,000
121	Komlói, bánát	Bánát-Komlós	1873	50,000	25,000
122	Korpona vidéki takarékpénztár és zálogintézet	Korpona	1872	30,000	29,183

Tartalék-tőke	Hitel-tulajdonosok biztosíték és tartalék alapja	Takarék-betételi tartozások s tartozó kamatok	Pénztár-jegyek és utalványok forgalomban	Elfogadványok forgalomban	Folyó számlai hitelezők	Előlegek és kölcsönök	Egyéb tartozások	Nyeresség
r i n t								
1,500	—	88,905	—	—	—	—	2,404	19,374
22,138	—	371,359	—	—	—	—	7,599	20,594
2,219	—	27,270	—	—	235	—	1,140	6,030
1,679	—	168,915	—	—	—	3,600	2,863	8,400
9,320	—	443,573	—	41,770	1,910	36,600	6,666	14,136
322	—	35,008	—	—	—	—	2,008	9,819
291	—	40,165	—	—	—	—	1,255	2,967
372	—	12,435	—	—	—	—	20	4,168
470	—	45,613	—	—	—	—	922	3,562
4,822	—	165,176	—	—	—	17,650	2,582	6,758
120	—	27,071	—	—	3,738	—	1,350	2,566
13,207	—	243,923	—	—	—	—	2,396	10,495
8,573	—	336,715	—	—	—	—	11,038	13,066
2,756	—	76,651	—	—	—	—	2,183	9,356
—	—	2,471	—	—	—	—	1,162	1,383
10,037	—	2,777,162	—	—	59,100	—	191,326*	34,830
32,978	—	750,802	—	—	—	—	15,559	26,483
548	—	48,571	—	—	3,115	4,600	3,664	16,744
1,798	—	141,901	—	—	—	—	795	3,437
16,204	—	827,221	—	—	—	—	3,438	23,158
134	—	20,448	—	—	—	—	639	3,826
224	—	25,301	—	—	10,674	—	1,758	5,056
2,904	—	381,715	—	—	—	—	3,368	13,013
—	—	470,523	—	—	—	—	7,199	7,803
700	—	105,652	—	700	—	—	86	6,450
5,756	—	160,149	—	—	—	—	5,135	13,800
5,312	—	982,256	—	—	—	—	22,518	10,600
29,073	—	1,594,601	—	—	—	—	33,432	46,007
497	—	212,440	—	—	—	—	3,074	12,590
3	—	70,878	—	—	—	—	4,558	9,169
1,141	—	20,383	—	—	—	—	3,712	1,822

Folyó szám	A takarékpénztár			Az alapszabályilag megállapított részvénytőke	Befizetett részvénytőke
	neve	székhelye	működése megkezdésének éve		
					F o
123	Körmendi	Körmend	1871	30,000	12,000
124	Körmöczi	Körmöczbánya	1847	30,000	44,761*
125	Kőszegi	Kőszeg	1844	31,500	31,500
126	Közép-Szolnok megyei zilahi	Zilah	1871	50,000	46,530
127	Kraszna megyei	Szilágy-Somlyó	1869	60,000	48,000
128	Kulai, bács	Bács-Kula	1869	50,000	40,000
129	Kún-szent-mártoni	K.-Szt.-Márton	1872	36,000	36,000
130	Külső-Szolnok megyei	Szolnok	1869	80,000	40,000
131	Lévai	Léva	1865	50,000	31,500
132	Lippai	Lippa	1870	30,000	30,000
133	Liptó-szent-miklósi	L.-Szt.-Miklós	1869	40,000	40,000
134	Lubló-podolin-gnézdai	Lubló	1871	50,000	35,000
135	Lugos, Karánsebes, Resicza és orsovai egyesült	Lugos	1869	200,000	100,000
136	Országos központi, magyar	Budapest	1872	1,500,000	1,500,000
137	Malaczka	Malaczka	1871	60,000	25,611
138	Marczali	Marczal	1871	40,000	40,000
139	Maros-vásárhelyi	Mar.-Vásárhely	1869	120,000	60,000
140	Marmaros-szigeti	Marm.-Sziget	1867	120,000	60,000
141	Máté-szalkai	Mátészalka	1872	61,400	30,700
142	Mező-túri	Mező-Túr	1869	80,000	24,000
143	Miskolci	Miskolcz	1845	96,000	96,000
144	Mohácsi általános	Mohács	1872	110,000	55,000
145	Mohácsi	Mohács	1872	100,000	30,000
146	Monori kerületi	Monor	1872	80,000	40,000
147	Moór vidéki	Moór	1872	40,000	22,000
148	Mosony megyei	Magyar-Óvár	1869	60,000	30,000
149	Mosony városi	Mosony	1872	80,000	40,000
150	Muraszombati	Muraszombat	1873	30,000	15,800
151	Nagy-atádi	Nagy-Atád	1872	30,000	20,265
152	Nagybányai	Nagybánya	1868	—	22,432
153	Nagy-becskereki	Nagy-Becskerék	1872	100,000	100,000

Tartalék-tőke	Hitel-tulajdonosok biztosíték és tartalék alapja	Takarék-betét tartozások s tartozó kamatok	Pénztár-jegyek és utalványok forgalomban	Elfogadványok forgalomban	Folyó számlai hitelezők	Előlegek és kölcsönök	Egyéb tartozások	Nyereség
752	—	181,149	—	—	—	—	3,119	6,435
—	—	622,130	—	—	—	—	93,409 ⁹	7,293
20,000	—	2,217,278	—	—	—	—	52,625 ¹⁰	23,662
2,138	—	37,568	—	—	46	—	2,861	5,604
4,721	—	75,369	—	—	—	—	2,796	6,349
3,160	—	79,470	—	—	—	—	5,768	11,794
4,390	—	59,267	—	—	—	—	97	4,976
22,973	—	453,684	—	—	—	—	9,991	26,271
19,772	—	265,822	—	—	—	—	9,291	13,289
3,349	—	72,509	—	—	—	—	85	4,268
3,894	—	348,966	—	—	—	—	3,604	10,309
670	—	145,794	—	—	—	—	33	5,588
62,600	662	576,790	—	—	—	—	9,791	30,870
214,639	116,261	1,448,393	227,400	—	250,644	—	17,403	142,103
667	—	163,202	—	—	—	8,660	3,232	4,197
2,207	—	164,154	—	—	—	—	3,127	14,018
10,336	—	243,559	—	—	11,000	—	11,385	19,128
14,667	—	174,617	—	—	—	—	5,287	12,148
1,890	—	34,445	—	—	—	—	686	5,667
9,069	—	304,169	—	—	—	—	5,855	15,438
1,899	—	1,468,312	—	—	—	—	15,575	31,581
1,019	—	143,747	—	—	—	—	1,913	12,323
1,148	1,285	92,777	—	—	—	—	3,323	7,837
2,147	—	49,480	—	2,900	—	—	2,372	9,346
356	—	119,748	—	—	—	—	4,118	4,173
13,303	—	1,090,695	—	—	—	—	7,960	—
1,781	—	289,698	—	—	—	—	747	6,509
—	—	19,704	—	—	—	—	339	1,134
826	—	66,982	—	—	—	—	1,030	2,479
8,273	—	209,440	—	—	—	11,000	3,247	3,870
1,720	—	113,937	—	—	146	—	2,168	13,132

Folyó szám	A t a k a r é k p é n z t á r			Az alapsza- bályilag megállapi- tott rész- vénytőke	Befizetett részvény- tőke
	neve	székhelye	működése megkezdé- sének éve		
154	Nagy-kanizsai	Nagy-Kanizsa	1845	30,000	30,000
155	Nagy-károlyi	Nagy-Károly	1868	60,000	30,000
156	Nagy-kikindai	Nagy-Kikinda	1869	50,000	50,000
157	Nagy-körös községi	Nagy-Körös	1860	—	—
158	Nagy-kún-karczagi	Karczag	1870	50,000	30,000
159	Nagy-kúnsági	Kis-Uj-Szállás	1870	100,000	50,000
160	Nagy-maros-visegrádi	Nagy-Maros	1872	40,000	40,000
161	Nagy-mártoni	Nagy-Márton	1873	120,000	30,000
162	Nagy-rőczei	Nagy-Rőcze	1872	50,000	38,454
163	Nagy-szalontai	Nagy-Szalonta	1869	60,000	30,000
164	Nagy-szombati	Nagy-Szombat	1846	31,500	31,500
165	Nagy-szebeni általános	Nagy-Szeben	1841	—	—
166	Nagy-szent-miklósi	Nagy-sz.-Miklós	1869	60,000	60,000
167	Nagy-tapolcsányi	N.-Tapolcsány	1869	100,000	37,000
168	Nagy-teremiai	Nagy-Teremia	1873	60,000	30,000
169	Nagy-várad	Nagy-Várad	1847	31,500	31,500
170	Német-bogsáni	Német-Bogsán	1873	30,000	30,000
171	Német-szent-mihályi	Ném.-Sz.-Mihály	1872	30,000	18,000
172	Liptó-német-lipcei	Német-Lipcese	1873	30,000	15,000
173	Német- és szerb-csanádi	Német-Csanád	1873	60,000	30,000
174	Német-ujvári	Német-Ujvár	1872	30,000	12,000
175	Nezsideri	Nezsider	1872	60,000	30,000
176	Nyirbátori	Nyirbátor	1872	65,000	42,250
177	Nyiregyházi	Nyiregyház	1862	75,000	60,000
178	Nyitramegyei	Nyitra	1863	100,000	32,000
179	Nyitra-zsámbokréti	Nyitra-Zsám- bokrét	1873	50,000	25,000
180	Oraviczabányai	Oraviczabánya	1866	20,000	20,000
181	Orosházi	Orosháza	1871	100,000	50,000
182	Oszlányi	Oszlány	1872	50,000	20,000
183	Ó-becsei első	Ó-Becse	1872	60,000	30,000
184	Ó- és török-kanizsai	Ó-Kanizsa	1870	100,000	50,000

Tartalék- tőke	Hitel- tulajdon- sok biztosí- ték és tar- talék alapja	Takarék- betéti tartozások s tartozó kamatok	Pénztár- jegyek és utalványok forgalom- ban	Elfogad- ványok forgalom- ban	Folyó számlai hitelezők	Előlegek és kölesönök	Egyéb tartozások	Nyereség
12,940	—	1,531,795	—	—	—	—	23,606	29,749
16,690	—	435,176	—	—	—	—	8,465	14,381
16,039	—	190,406	—	—	3,564	—	7,436	9,235
36,529	—	264,198	—	—	—	—	—	2,164
3,316	—	72,378	—	39,022	—	—	3,267	5,338
6,791	—	131,415	—	—	—	—	3,172	11,957
556	—	26,850	—	25,000	—	—	890	4,787
—	—	72,881	—	—	—	—	1,556	—
478	—	74,435	—	—	—	—	1,220	3,988
3,548	—	94,742	—	—	—	22,000	2,998	3,741
23,000	9,080	1,699,239	—	—	—	2,000	17,620	16,987
220,021	—	2,445,253	—	—	—	20,000	—	7,234
9,965	—	135,718	—	—	—	—	707	5,931
20,000	—	257,921	—	—	—	—	7,503	15,920
771	—	29,110	—	—	—	—	843	7,107
41,147	—	3,088,523	—	—	—	—	2,953	28,099
186	—	42,198	—	—	—	—	—	4,204
424	—	56,837	—	—	—	—	1,272	1,454
—	—	10,699	—	—	—	—	177	3,011
3,018	—	73,936	—	—	—	—	1,901	6,000
737	—	87,811	—	—	—	—	1,855	4,101
720	—	195,695	—	—	—	—	550	5,117
1,988	—	51,431	—	—	—	—	806	6,016
17,869	—	676,395	—	—	—	—	5,560	22,459
20,000	—	1,036,084	—	—	—	—	56,080 ¹²	41,078
—	—	9,055	—	—	—	—	1,848	2,546
5,673	797	353,431	—	—	—	21,400	18,732 ¹³	8,964
2,919	—	63,311	—	—	93,120	—	524	9,296
2,666	—	37,302	—	—	—	—	2,532	3,126
1,212	—	56,815	—	—	—	—	1,521	8,313
28,025	—	105,019	—	—	—	—	776	19,500

Folyó szám	A t a k a r é k p é n z t á r			Az alapsza- bályilag megállapi- tott rész- vénytőke	Befizetett részvény- tőke
	neve	székhelye	működése megkezdé- sének éve		
185	Öt felföldi városi	Szepes-Szombat	1869	30,000	30,000
186	Paksi	Paks	1869	30,000	30,000
187	Palánkai	Palánka	1869	60,000	45,000
188	Palánkai járási	Palánka	1873	100,000	30,000
189	Pancsovai	Pancsova	1868	60,000	36,000
190	Pápai	Pápa	1863	30,000	30,000
191	Perjámosi első	Perjámos	1872	50,000	25,000
192	Perjámos-haulikfalvai	Perjámos	1872	50,000	25,000
193	Pesti hazai első	Budapest	1840	2.400,000	2.400,000
194	Pesti külvárosi	»	1869	500,000	500,000
195	Pest-lipótvárosi	»	1873	1.000,000	500,000
196	Pestmegyei nagy-abonyi	Nagy-Abony	1870	80,000	32,000
197	Pécsi	Pécs	1845	60,000	60,000
198	Pécs-baranyai központi	Pécs	1872	200,000	60,000
199	Pécsi egyesült külvárosi	Pécs	1873	100,000	40,000
200	Pinkafői	Pinkafő	1870	30,000	15,000
201	Poprád-felkai	Poprád	1873	60,000	30,000
202	Pozsonyi első	Pozsony	1842	200,000	120,000
203	Pozsonyi II. kerületi általános	Pozsony	1869	300,000	120,000
204	Privigyei	Privigye	1872	30,000	30,000
205	Ráczkevei	Ráczkeve	1872	75,000	66,486
206	Répeze vidéki	Csepreg	1873	100,000	50,000
207	Rimaszombati	Rimaszombat	1861	120,000	60,000
208	Rohonczy	Rohoncz	1873	30,000	15,000
209	Rózsahegy	Rózsahegy	1869	30,000	19,692
210	Rozsnyói	Rozsnyó	1862	80,000	80,000
211	Salgó-tarjáni	Salgó-Tarján	1870	60,000	30,000
212	Sarkad vidéki	Sarkad	1873 ¹⁷	50,000	13,950
213	Sárközi	Kalocsa	1874 ¹⁸	60,000	30,096
214	Sárréti	Berettyó-Ujfalu	1870	75,000	37,450
215	Sárvári	Sárvár	1869	60,000	24,000

Tartalék- tőke	Hitel- tulajdon- sok biztosí- ték és tar- talék alapja	Takarék- betéti tartozások s tartozó kamatok	Pénztár- jegyek és utalványok forgalom- ban	Elfogad- ványok forgalom- ban	Folyó számlai hitelezők	Előlegek és kölesönök	Egyéb tartozások	Nyereség
2,617	—	356,442	—	—	—	—	700	6,261
225	—	76,889	—	—	—	17,200	4,280	3,698
89	—	141,262	—	—	16,000	—	1,905	13,278
348	—	61,194	—	—	—	—	381	9,312
13,573	14,054	247,125	—	—	11,676	—	2,347	6,282
12,840	—	768,703	—	—	—	—	17,396	10,860
247	—	41,146	—	—	—	—	129	6,044
2,213	—	30,696	—	—	—	—	1,070	5,635
58,685	—	30.392,770	6.738,728	—	833,646	—	485,145 ¹⁴	635,140
47	60,035	168,108	—	—	—	—	2,167	381
178	—	150,061	—	—	135,716	—	19,347	43,250
6,056	—	131,224	—	—	—	—	1,650	5,692
24,456	—	3.386,215	—	—	119,957	—	86,012 ¹⁵	73,555
442	—	263,205	—	—	14,530	—	5,076	15,047
172	—	107,023	—	—	23	—	1,057	4,888
5,553	—	409,062	—	—	—	4,500	7,848	3,670
1,522	—	133,716	—	—	—	—	1,599	4,211
99,284	—	9.408,840	—	—	—	—	70,671 ¹⁶	37,481
4,814	—	340,924	—	—	—	—	22,872	10,956
1,010	—	99,059	—	—	—	—	6,186	6,648
1,139	—	40,692	—	—	—	—	1,729	8,013
463	—	102,879	—	—	—	—	1,839	6,145
21,200	—	1.021,411	—	—	—	—	21,274	25,234
306	—	75,870	—	—	—	—	1,021	2,165
12,548	—	122,185	—	—	—	—	3,505	5,077
—	—	821,933	—	—	—	—	25,427	26,484
3,317	—	103,407	—	—	—	—	2,136	3,693
—	—	6,908	—	—	—	—	1,640	2,850
120	—	79,812	—	—	—	—	3,516	536
7,498	—	76,878	—	—	—	—	3,116	7,168
2,089	—	260,391	—	—	—	20,000	4,938	9,910

Folyó szám	A t a k a r é k p é n z t á r			Az alapsza- bályilag megállapi- tott rész- vénytőke	Befizetett részvény- tőke
	neve	székhelye	működése megkezdé- sének éve		
					F o
216	Sátor-alja-ujhelyi	S.-A.-Ujhely	1866	60,000	60,000
217	Selmeczi	Selmeczbánya	1847	30,000	30,000
218	Szerencs vidéki	Szerencs	1872	150,000	58,920
219	Siklói	Siklós	1872	100,000	30,000
220	Somogy megyei	Kaposvár	1864	40,000	40,000
221	Sopronyi	Soprony	1842	31,500	31,500
222	Soprony megyei első	Kapuvár	1872	100,000	50,000
223	Soroksár-haraszti-taksonyi	Soroksár	1872	100,000	40,000
224	Sümeg vidéki	Sümeg	1869	40,000	40,000
225	Szakolczai	Szakolcza	1868	40,000	20,000
226	Szarvasi	Szarvas	1868	50,000	35,000
227	Szatmári	Szatmár	1867	60,000	30,000
228	Szászváros és széki	Szászváros	1872	100,000	40,000
229	Szegedi általános	Szeged	1870	200,000	80,000
230	Szeged-csongrádi	Szeged	1845	130,000	130,000
231	Szegszárdi	Szegszárd	1846	42,000	30,000
232	Szeniczei	Szenicze	1872	60,000	40,240
233	Szentesi	Szentes	1869	75,000	67,500
234	Szentes vidéki	»	1870	50,000	50,000
235	Szepesi	Lőcse	1846	31,500	31,500
236	Szepesi VII. bányavárosi	Gölniczbánya	1868	30,000	30,000
237	Szepes-olaszi-krompachi	Szepes-Olaszi	1872	30,000	30,000
238	Szepesi XVI. városi	Igló	1846	31,500	31,500
239	Szepes-váraljai	Szepes-Váralja	1868	30,000	30,000
240	Szeredi	Szered	1868	100,000	70,000
241	Szécsényi	Szécsény	1872	60,000	28,325
242	Székesfejérvári	Székes-Fejérvár	1845	65,000	65,000
243	Szent-endrei	Szent-Endre	1869	100,000	40,000
244	Szent-gotthárdi	Szent-Gotthárd	1871	30,000	12,000
245	Szent-kereszt, bars	Szent-Kereszt	1872	25,000	24,160
246	Szent-Tamás-turiai	Szent-Tamás	1872	50,000	32,750

Tartalék- tőke	Hitel- tulajdono- sok biztosí- ték és tar- talék alapja	Takarék- betéti tartozások s tartozó kamatok	Pénztár- jegyek és utalványok forgalom- ban	Elfogad- ványok forgalom- ban	Folyó számlai hitelezők	Előlegek és kölcsonők	Egyéb tartozások	Nyereség
r i n t								
57,200	—	920,275	—	—	—	—	14,776	15,575
19,643	—	708,516	—	—	—	—	8,210	12,533
2,053	—	66,237	—	—	—	—	496	7,543
889	1,467	59,311	—	—	51	—	630	6,360
5,300	—	781,822	—	—	37,183	—	13,048	28,220
36,727	—	2,416,424	—	—	—	—	37,979	12,429
4,200	—	392,517	—	—	—	—	21,576	11,569
1,437	—	171,804	—	—	—	—	2,824	12,828
3,103	—	225,360	—	—	—	—	4,336	9,950
1,254	—	53,244	—	—	—	—	798	2,905
7,719	—	150,924	—	—	—	35,000	1,828	5,637
37,714	—	515,112	—	—	—	—	10,017	14,364
853	—	43,276	—	—	—	—	1,470	4,608
7,782	—	91,081	—	—	11,344	—	4,201	9,796
35,800	—	1,530,926	—	—	7,714	—	19,571	57,021
10,190	—	932,011	—	—	—	12,700	23,192	12,960
3,508	—	47,125	—	—	—	—	2,233	1,457
9,587	—	188,337	—	—	—	—	4,921	14,151
—	—	24,150	—	—	39	—	1,032	3,471
13,472	—	863,356	—	—	—	—	8,215	24,252
4,334	—	283,470	—	—	—	—	158	8,223
718	—	87,638	—	17,000	—	—	1,601	3,334
20,000	—	799,487	—	—	14,167	—	4,823	22,187
6,771	—	509,194	—	—	—	—	802	12,322
3,378	—	60,332	—	—	—	—	1,836	6,448
1,430	—	18,627	—	—	—	—	286	367
41,543	—	2,878,532	—	—	—	171,500	47,306	66,888
5,824	—	84,078	—	—	—	—	32	7,611
688	—	251,294	—	—	—	—	3,347	5,307
300	—	18,775	—	—	—	—	2,073	983
1,013	4,017	47,817	—	—	28,200	—	4,422	10,956

Folyó szám	A t a k a r é k p é n z t á r			Az alapsza- bályilag megállapi- tott rész- vénytőke	Befizetett részvény- tőke
	neve	székhelye	működése megkezdé- sének éve		
247	Szigetvári	Szigetvár	1869	60,000	60,000
248	Szombathelyi	Szombathely	1867	30,000	16,010
249	Szombathelyi általános	Szombathely	1873	60,000	31,125
250	Stanisicsi	Stanisics	1874	60,000	30,000
251	Tapolczai	Tapolcza	1869	30,000	30,000
252	Tasnádi	Tasnád	1872	60,000	36,000
253	Tatai és tóvárosi	Tata	1869	30,000	15,150
254	Temesi	Temesvár	1869	100,000	60,000
255	Temesvári első	"	1846	42,000	42,000
256	Tokaj-hegyaljai	Tokaj	1867	60,000	60,000
257	Tolecsvai	Tolecsva	1870	130,000	57,550
258	Topolyai, bács	Bács-Topolya	1872	60,000	29,944
259	Tordai	Torda	1872	100,000	50,000
260	Tornai	Torna	1869	60,000	53,376
261	Tornallyai	Tornallya	1872	80,000	40,000
262	Tót-komlói	Tót-Komlós	1872	100,000	30,000
263	Török-becsei	Török-Becse	1869	40,000	40,000
264	Török-kanizsai kerületi	Török-Kanizsa	1873	100,000	50,000
265	Török-szent-miklósi	Tör.-Sz.-Miklós	1871	60,000	60,000
266	Trencsényi	Trencsény	1866	120,000	60,000
267	Túrkeve városi, nagy-kún	Túrkeve	1870	60,000	30,000
268	Turócz-szent-mártoni	T.-Szt.Márton	1868	30,000	30,000
269	Ugocsai	Nagy-Szöllős	1872	60,000	44,765
270	Uj-aradi	Uj-Arad	1869	100,000	40,000
271	Uj-pesti	Uj-Pest	1869	100,000	50,280
272	Uj-verbászi	Uj-Verbász	1870	30,000	24,000
273	Ujvidéki	Ujvidék	1864	40,000	40,250
274	Ungmegyei	Ungvár	1866	63,000	19,752
275	Vas-zalai	Körmend	1874 ²⁰	50,000	15,000
276	Vág-sellyei első	Vág-Sellye	1873	140,000	35,000
277	Vág-ujhelyi	Vág-Ujhely	1869	150,000	45,000

Tartalék- tőke	Hitel- tulajdono- sok biztosí- ték és tar- talék alapja	Takarék- betéti tartozások s tartozó kamatok	Pénztár- jegyek és utalványok forgalom- ban	Elfogad- ványok forgalom- ban	Folyó számlai hitelezők	Előlegek és kölesönök	Egyéb tartozások	Nyereség
2,976	—	218,262	—	—	—	—	3,992	10,260
17,249	—	1.465,147	—	—	—	—	28,001	22,549
173	—	116,441	—	—	—	—	2,190	1,902
278	—	40,161	—	—	—	—	1,537	2,499
1,702	—	127,281	—	—	—	—	3,245	3,799
1,328	—	9,951	—	23,310	—	—	2,139	4,536
6,020	—	424,392	—	—	—	—	8,875	12,760
54,040	—	1.360,920	—	—	—	—	7,452	10,918
211,721	—	5.689,662	—	—	—	115,000	26,446	106,402
16,114	—	358,255	—	—	—	—	4,330	10,950
4,146	—	39,439	—	—	—	—	213	7,003
400	—	15,687	—	—	—	—	787	3,897
321	—	114,176	—	—	—	—	2,553	6,128
1,990	—	143,231	—	—	—	—	2,923	10,822
470	—	17,396	—	—	—	—	618	6,562
886	—	88,722	—	—	—	—	511	7,520
5,143	—	126,535	—	—	—	—	16,278 ¹⁹	8,888
3,000	—	37,445	—	—	24	—	2,261	11,376
213	—	80,254	—	—	—	—	2,927	10,013
11,186	400	345,939	—	—	—	—	5,891	13,926
2,674	—	44,337	—	—	—	—	1,445	5,756
1,420	—	467,570	—	—	—	—	3,496	7,757
1,819	—	35,909	—	—	—	—	2,099	8,826
24	—	222,544	—	—	—	—	2,386	5,582
2,393	4,986	56,512	—	—	—	—	2,039	6,140
3,550	—	96,060	—	—	—	—	3,479	6,000
9,456	—	852,684	—	—	—	—	16,246	23,695
—	—	202,923	—	—	—	—	2,212	13,837
90	—	20,542	—	—	—	—	311	1,482
238	—	16,568	—	—	—	—	3,288	3,875
6,110	—	147,069	—	—	—	—	471	12,084

Folyó szám	A t a k a r é k p é n z t á r			Az alapszabályilag megállapított részvénytőke	Befizetett részvénytőke
	neve	székhelye	működése megkezdésének éve		
278	Vár-palotai	Vár-Palota	1873	25,000	17,260
279	Vácsi	Vác	1864	60,000	60,000
280	Verbói	Verbó	1873	100,000	30,000
281	Verseczi	Versecz	1868	40,000	40,000
282	Veszprémi	Veszprém	1846	60,000	60,000
283	Zabolcs megyei	Nagy-Kálló	1865	62,600	62,600
284	Zalaegerszegi	Zala-Egerszeg	1869	40,000	20,000
285	Zentai	Zenta	1869	120,000	60,000
286	Zircz vidéki	Zircz	1873	50,000	25,000
287	Zólyom városi népies	Zólyom	1872	40,000	25,827
288	Zombori	Zombor	1868	100,000	100,000
289	Zólyom megyei	Beszterczebánya	1845	31,500	31,500
290	Zsombolyi	Zsombolya	1870	60,000	30,000
	Összeg	27.982,200	18.217,014

Tartalék-tőke	Hitel-tulajdonosok biztosíték és tartalék alapja	Takarék-betét tartozások s tartozó kamatok	Pénztár-jegyek és utalványok forgalomban	Elfogad-ványok forgalomban	Folyó számlai hitelezők	Előlegek és kölcsönök	Egyéb tartozások	Nyereség
22	—	18,427	—	—	—	—	857	2,048
6,360	—	563,501	—	—	—	—	4,351	13,714
2,800	—	37,156	—	—	—	—	1,183	4,074
6,697	—	712,958	—	—	24,000	12,400	14,053	17,750
18,084	—	2.382,678	—	—	—	—	29,328	25,186
29,392	—	564,593	—	—	—	—	9,628	18,330
3,933	—	393,488	—	—	5,177	—	8,899	12,093
22,468	—	158,236	—	—	—	—	6,859	21,596
99	—	42,411	—	—	—	—	7	3,844
446	—	48,916	—	—	—	—	—	2,702
14,266	4,158	612,529	—	—	300,335	—	21,599	36,683
31,500	—	1.633,549	—	—	—	—	18,362	26,135
13,300	—	133,073	—	—	11,067	—	80	3,417
3.140,092	267,343	158.931,264	7.426,688	258,102	2.195,654	1.132,129	2.938,173	4.197,893

Jegyzetek.

- ¹ Az aradi első takarékpénztár tartaléktőkéjét részvénytőkéjével egyesítette; egyéb tartozásaiban foglaltatik az ingatlanok után még hátralévő vételár 37,900 frttal.
- ² A belényesi takarékpénztár egyéb tartozásai közt foglaltatik az 1873-iki hitelalap 5,149 frt 18 krral s ennek kamata 177 frt 30 krral stb. Ugyanezen alap növelésére 5785 frt 16 kr. fordítottatott az 1874-iki tiszta nyereségből.
- ³ Az egyesült budapesti fővárosi takarékpénztár egyéb tartozásai közt foglaltatik a tiszti nyugdíjalap 106,662 frt 52 kr., az intézet 28 év alatt kisorsolandó saját zálogjegyei 146,500 frt, a jövő év javára előre bevett kamatok 55,321 frt 67 kr. s 490 frt fizetetlen osztalék.
- ⁴ A csurgói takarékpénztár 1874. évi zárszámadása 8 óra terjed ki, azaz májustól december végeig; a vesz- és nyereség-számlája 1,681 frt 66 kr. nyereséget tüntet fel, a mérlegben pedig semmi nyereség nem fordul elő.
- ⁵ Az erzsébetvárosi takarékpénztár igazgatóságának válasza értelmében, ezen takarékpénztár számadásai, — mivel mult évben pénztárnoka elhalálozott — ez ideig még nem hozattak rendbe.
- ⁶ A fiumei községi takarékpénztár 1874. évi nyeresége tulajdonképen 41,239 frt 50 kr, de miután ezen nyereségből a községet illető rész, 5237 frt 63 kr, már előbb levonotott, leszállott az 36,000 frtra.
- ⁷ A győri első takarékpénztár egyéb tartozásai közt foglaltatik a nyugdíjtőke 25,358 frt 21 kr, incassoért 16,293 frt 3 kr, a győri árvaház-alap 3,472 frt 85 kr., a Győrött építendő új színház-alap 1,323 frttal stb.
- ⁸ A kassai takarékpénztár egyéb tartozásai: 166,680 frt államkötvény betét, 12,093 frt 69 kr. fedezési alap, 12,371 frt 66 kr. nyugdíj alap, stb.
- ⁹ A körmöczi takarékpénztár egyéb tartozásai közt foglaltatik 88,995 frt 19 kr. ideiglenes bevétel állampapírok bizományképeni eladásából.
- ¹⁰ A kőszegi takarékpénztár egyéb tartozásai: 16,317 frt 47 kr. nyugdíjalap, 8,475 frt 69 kr. reáliskola-tőkealap, 21,221 frt 43 kr. előre fizetett kamat stb.
- ¹¹ A lipcsei német-lipcei takarékpénztár mérlege 16 hónapról állítottatott össze.
- ¹² A nyitrai takarékpénztár egyéb tartozásai: intézeti házalap 24,285 frt 64 kr, nyugdíjalap 14,101 frt 62 kr. előre fizetett kamat 9,201 frt 53 kr. és be nem fizetett kamat 8,310 frt 83 kr.
- ¹³ Az oraviczi takarékpénztár mérlegében mint teher szerepel az egyesületi épület 16,665 frt 95 kr. és a leltár 1,226 frt 13 kr. értékben, mely összegek az egyéb tartozásban fordulnak elő.
- ¹⁴ A pesti hazai első takarékpénztár egyéb tartozásai: előre fizetett kamatok 290,945 frt 91 kr, egyleti nyugdíjalap 136,502 frt 77 kr., Fáy András nevét viselő egyleti alaptőke 25,085 frt 72 kr., a Budapesten felállítandó vízműre tett adomány 12,000 frt, fel nem vett részvény-osztalékok 11,814 frt 41 kr. stb.
- ¹⁵ A pécsi takarékpénztár egyéb tartozásai: nyugdíjalap 62,680 frt 4 kr, előre fizetett kamatok 21,926 frt 62 kr. és fel nem vett osztalékok 1,405 frt 55 kr.
- ¹⁶ A pozsonyi első takarékpénztár egyéb tartozásai közt foglaltatik a nyugdíjalap 54,789 frt 92 kr. és az előre befizetett kamatok 15,881 frt 56 krral. Az alaptőke 120,000 frt, és a tartaléktőkének egy része 99,284 frt 45 kr. 5 1/2%-os városi kötvényekben, a nyugdíjalap pedig értékpapírokban van elhelyezve.
- ¹⁷ A sarkadi vidéki takarékpénztár évi zárszámadása 5/4 évről állítottatott össze.
- ¹⁸ A sárközi takarékpénztár első zárszámadását 10 hónapról állította össze.
- ¹⁹ A török-becsei takarékpénztár egyéb tartozásai közt foglaltatik 14,975 frt 81 kr. kamat-nélküli letét.
- ²⁰ A vas-zalai takarékpénztár mérlege vonatkozik 1874. évi martius 20-tól december hó 31-ig.

Takarékpénztárak az 1874. december 31-iki állapot szerint.

B) Vagyon.

B) Vagyon.

Folyó szám	A takarékpénztár neve	Bankszerű váltótárcza	Hiteltulajdonosi váltótárcza	Előlegek	
				érték-papirokra	egyéb kézi zálogokra
					F o
1	Abauj-szántói	146,494	—	—	2,849
2	Abauj-szepsi takarékpénztár és zálogintézet	48,597	—	—	3,962
3	Abauj-sziksói	70,283	—	—	230
4	Ada-moholyi egyesült	106,836	—	7,141	—
5	Alföldi	146,141	—	54,012	—
6	Alsó-kubinyi általános	98,774	—	10,281	—
7	Alsó-lendvai	16,975	—	—	376
8	Alsó-muraközi	7,330	—	840	—
9	Apatini	43,590	—	3,075	—
10	Aradi első	1.276,113	—	205,730	132,853
11	Arad megyei	591,108	—	90,038	—
12	Aranyos-maróthi	104,921	—	1,125	—
13	Aszódi	103,675	62,493	5,703	—
14	Baáni	67,661	—	10,694	—
15	Bajai	325,339	109,893	—	24,401
16	Balassa-gyarmathi	232,778	—	—	59,740
17	Balaton vidéki	22,096	—	605	—
18	Bazin-modor- és szent-györgyi	45,475	—	920	—
19	Bács-tiszamelléki	173,564	—	973	—
20	Bártfai	114,487	—	8,223	—
21	Bátaszék kerületi	82,220	—	10,282	—
22	Belényesi	29,830	—	439	2,493
23	Bereg-munkácsi	190,167	—	—	2,473
24	Besztercze vidéki	131,300	—	—	—
25	Bethleni	58,079	—	2,924	—
26	Békés-csabai	264,305	—	49,658	—
27	Békés megyei	467,275	—	60,382	—
28	Bicskei	67,810	—	—	—
29	Bihar megyei	173,593	—	—	42,683

B) Vagyon.

Jelzálogi (ingatlanokra betáblázott) kölcsönök	Kölcsönök kötvényekre	Folyó számla adósek	Értékpapírok (árfolyami értékben)	Leltár ingatlanok értéke	Veszteségek s függő tételek	Egyéb követelések	Pénztári állapot
							r i n t
—	—	—	630	5,101	—	2,027	8,739
10,242	—	—	196	428	—	432	174
—	—	—	1,050	—	—	1,302	720
43,032	—	—	—	531	—	518	7,538
—	—	—	—	1,728	2,772	873	11,343
23,858	—	—	—	800	—	—	814
35,919	7,039	—	—	360	—	—	4,413
14,995	15,226	—	—	304	—	93	2,029
57,986	84,177	—	—	750	—	1,650	9,096
970,614	—	39,585	39,235	205,845	—	38,729	85,900
80,178	—	249,452	26,400	4,350	—	262	44,350
57,448	—	—	—	—	—	169	3,105
21,801	—	—	—	830	—	1,272	3,275
—	—	—	—	626	—	1,579	4,885
182,494	54,853	—	8,384	76,117	—	21,542	19,663
205,953	—	—	—	22,311	—	15,614	7,038
3,720	—	—	—	1,020	—	232	2,995
27,250	—	—	—	—	—	826	5,816
—	—	4,169	—	1,350	—	1,238	5,229
92,135	—	—	4,190	741	—	531	6,673
23,384	—	—	—	288	—	1,813	4,138
63,863	—	—	—	—	—	—	2,531
—	—	—	—	—	—	5,793	1,263
—	—	—	—	—	—	—	870
3,017	—	—	312	489	—	6,684	1,342
1,800	—	2,173	—	1,248	—	4,046	8,987
484,194	—	3,600	34,757	17,270	—	—	53,144
72,307	—	—	—	—	—	561	773
—	—	30,509	610	1,338	—	740	22,365

Folyó szám	A takarékpénztár neve	Bankszerű váltótáraza	Hitel-tulajdonosi váltótáraza	Előlegek	
				érték-papirookra	egyéb kézi zálogokra
30	Boldogasszonyi	22,800	—	6,551	—
31	Bonyhádi	119,061	—	4,980	—
32	Brassói általános	—	—	110,316	—
33	Breznóbányai	22,623	—	10,663	—
34	Budai általános polgári	282,522	—	13,643	—
35	Budapest fővárosi egyesült	5.165,836	1.200,120	1.114,491	—
36	Budapesti III-ik kerületi	119,040	83,601	—	—
37	Budaörsi	25,777	—	—	—
38	Csab-rendeki	103,755	—	410	—
39	Csacvai	59,252	—	—	—
40	Csallóköz-szerdahelyi	163,760	—	12,555	—
41	Csanád megyei	344,305	—	1,655	—
42	Csongrád városi	8,823	—	3,234	—
43	Csákovai	66,771	—	5,832	—
44	Csáktornyai	73,576	—	7,695	—
45	Csereháti	133,448	—	—	—
46	Cservenka, ó- és új- szivácsi	135,313	—	10,520	—
47	Csorna vidéki	11,510	—	—	—
48	Csurgói	1,065	—	160	—
49	Czeglédi	409,082	—	13,261	—
50	Dárdai	72,050	—	5,043	—
51	Debreczeni	780,904	—	156,022	—
52	Deési	167,235	—	5,145	—
53	Dél-zalai	74,156	—	11,663	—
54	Dettai	107,667	—	10,799	—
55	Devecseri	47,952	—	—	100
56	Dobsinai takarékpénztár és előlegezési intézet	250,564	—	24,094	—
57	Dombóvári járási	77,910	—	50	—
58	Duna-földvári	156,809	—	10,189	—
59	Dunavidéki első	115,490	—	1,215	—
60	Enyingi	22,626	—	4,721	—

Jelzálogi (ingatlanokra betáblázott) kölcsönök	Kölcsönök kötvényekre	Folyó számla adósok	Értékpapírok (árfolyami értékben)	Leltár s ingatlanok értéke	Veszteségek s függő tételek	Egyéb követelések	Pénztári állapot
87,752	—	—	—	3,050	—	2,384	16,047
54,548	—	—	—	14,050	—	233	16,861
1.009,599	—	44,400	67,989	21,372	—	47,896	18,086
18,020	—	—	—	479	—	24	2,452
—	—	14,645	8,800	3,410	43,126	5,555	20,604
3.828,495	—	—	994,836	1.258,480	—	227,611	318,146
—	—	—	—	1,680	—	28,341	3,784
209,855	—	458	—	914	—	7,253	3,960
4,670	—	—	—	—	—	—	519
—	—	30	30	243	—	298	3,104
14,200	—	2,061	2,831	532	—	3,034	9,493
6,625	—	—	1,940	14,078	—	1,347	15,808
—	135,392	—	—	—	—	—	1,876
33,990	—	—	5,950	5,128	—	4,500	8,815
43,270	4,200	10,500	701	1,324	—	418	12,798
—	16,085	—	—	—	—	—	1,515
2,671	—	6,669	—	1,814	—	379	4,695
9,163	46,083	—	—	949	—	—	2,152
—	43,545	—	—	458	—	2,224	675
93,119	—	—	16,175	10,880	—	6,888	16,252
26,982	—	—	523	2,174	—	94	3,988
454,114	—	—	181,289	145,550	—	26,764	50,172
—	—	—	200	328	—	1,658	10,024
304,737	—	—	900	—	—	8,612	23,054
22,645	—	—	—	1,490	—	4,055	8,155
9,764	—	7,622	—	1,603	—	1,031	5,283
14,000	—	—	—	—	—	—	21,104
10,696	—	—	—	—	—	62	355
31,600	—	5,230	1,026	1,727	7,500	2,130	12,804
5,590	—	2,210	—	583	—	272	6,462
57,029	—	—	—	—	—	61	4,672

Folyó szám	A takarékpénztár neve	Bankszerű váltótárcza	Hitel-tulajdonosi váltótárcza	Előlegek	
				érték-papírokra	egyéb kézi zálogokra
61	Eperjesi	808,139	—	138,117	—
62	Ercsi és vidéke	25,861	—	1,725	—
63	Erdélyi egyesült	138,562	—	—	—
64	Esztergomi	516,864	—	72,630	—
65	Esztergom megyei párkányi	169,310	—	—	3,440
66	Érmelléki	106,536	—	5,867	—
67	Érsekújvári	509,956	—	—	17,785
68	Fejér megyei	89,846	—	41,205	—
69	Felső-eőri	50,266	—	—	—
70	Félegyházai, Kis-Kún	114,210	—	11,160	—
71	Fiumei községi	—	—	—	47,700
72	Fiumei népies	241,932	16,230	—	—
73	Galánthai	57,844	—	—	—
74	Galgóczy	154,664	—	15,161	—
75	Gyomai	72,833	—	1,625	—
76	Gyertyámosi	82,529	—	—	—
77	Gödöllői	27,626	118,448	1,250	—
78	Gyöngyösi	158,767	68,310	28,002	4,993
79	Győri első	470,541	—	316,816	—
80	Győr város és megyei	405,697	—	75,347	—
81	Gyulavárosi első	72,188	—	4,650	—
82	Gyulafehérvári	136,447	—	51,346	—
83	Hajdú-böszörményi	106,110	—	—	—
84	Hajdú-szoboszlói	111,448	—	—	—
85	Halasi	106,343	—	370	—
86	Hatvan vidéki	100,273	—	2,080	—
87	Hegyalja-maádi	44,121	—	8,345	—
88	Hegyháti	16,675	—	290	—
89	Heves megyei	69,958	—	18,348	—
90	Heves város és vidéke	77,278	—	4,344	—
91	Hód-mező-vásárhelyi	369,651	—	1,825	—

Jelzálogi (ingatlanokra betáblázott) kölcsönök	Kölcsönök kötvényekre	Folyó számla adósok	Értékpapírok (árfolyami értékben)	Leltár ingatlanok értéke	Veszteségek s függő tételek	Egyéb követelések	Pénztári állapot
366,435	—	117	13,990	26,603	—	5,619	20,071
20,262	—	471	—	725	—	248	1,587
—	—	10,750	5,800	—	—	346	11,041
1.383,960	—	—	16,593	124,817	—	39,828	62,010
80,195	—	776	4,010	16,143	—	375	16,453
—	—	—	—	1,445	—	154	4,205
44,476	—	—	44,436	13,208	—	10,340	28,932
100,201	—	9,435	—	1,657	—	577	17,660
93,478	—	—	—	1,293	—	606	6,402
67,880	—	—	—	525	—	13,814	7,568
1.302,411	547,249	—	833,944	988	—	55,218	49,485
90,595	—	88,379	—	1,080	—	84	6,191
12,219	—	—	—	1,583	—	425	10,911
8,718	—	—	—	901	—	486	6,102
—	—	—	—	661	—	—	2,014
—	—	—	1,636	857	—	3,350	7,495
28,956	—	—	—	3,868	—	1,250	675
136,167	—	—	—	30,948	—	597	11,228
1.081,595	—	205,889	131,214	112,900	—	30,797	168,672
62,355	—	61,041	665	50,650	—	128,932	43,070
98,361	—	—	—	—	—	—	13,308
13,000	—	1,053	400	1,900	—	3,700	1,980
36,763	—	—	—	1,052	—	1,879	2,207
18,388	77,828	92	—	714	—	3,178	4,286
7,375	—	—	—	725	—	48	1,708
10,678	—	—	—	599	—	—	1,682
12,419	—	808	1,769	1,243	—	2,088	5,525
6,750	1,195	—	—	1,297	—	29	1,202
1.088,596	—	—	—	10,156	—	32,593	47,194
48,345	—	—	—	812	—	38,143	3,261
55,490	—	63	—	1,186	—	1,708	21,197

Folyó szám	A takarékpénztár neve	Bankszeri váltótárcza	Hitel-tulajdonosi váltótárcza	Előlegek	
				érték-papírokra	egyéb kézi zálogokra
F o					
92	Hód-mező-vásárhelyi központi	61,351	—	2,108	—
93	Hódságai	72,805	—	1,510	—
94	Homonnai	453,660	—	12,814	—
95	Högyészi	83,095	—	90	—
96	Hunyad megyei első	35,938	—	13,108	—
97	Husztai	39,419	—	3,788	—
98	Illavai	75,067	—	2,653	—
99	Ipolysági	133,423	—	2,052	—
100	Jánosházi	47,160	—	725	—
101	Jolsvai	295,199	—	11,391	—
102	Kalocsai	310,262	—	4,318	—
103	Kalotaszegi	105,080	—	7,525	—
104	Károlyfalvai	26,892	—	1,006	—
105	Kassai	834,871	—	—	200,790
106	Kecskeméti	606,736	—	—	—
107	Kecskeméti központi	144,757	—	31,743	—
108	Keszthelyi	82,287	—	11,096	—
109	Késmárki takarékpénztár és zálogkölcön intézet	608,805	—	26,607	2,355
110	Kézdi-vásárhelyi	54,071	—	—	—
111	Kisbér mezőváros és vidéke	37,362	—	2,924	—
112	Kis-czelli	273,222	—	—	—
113	Kis-martoni	47,386	—	11,137	—
114	Kis-szebeni	125,771	—	7,816	—
115	Kis-várdai	230,972	—	4,605	—
116	Kolozsvári	459,505	—	93,750	—
117	Komáromi első	825,087	—	86,983	—
118	Komárom vidéke	244,209	—	13,222	—
119	Komlói, bánát	74,729	—	1,290	—
120	Korpona vidéki takarékpénztár és zálogintézet	9,346	—	—	1,603
121	Körmendi	100,515	—	1,405	—
122	Körmöczi	155,994	—	53,840	—

Jelzálogi (ingatlanokra betáblázott) kölcsönök	Kölcsönök kötvényekre	Folyó számla adósok	Értékpapírok (árfolyami értékben)	Leltár ingatlanok értéke	Veszteségek s függő tételek	Egyéb követelések	Pénztári állapot
r i n t							
3,944	—	10,275	—	877	—	306	8,033
—	133,121	—	—	723	—	406	6,892
53,748	—	256	60,550	1,154	—	2,696	9,097
—	4,341	—	—	307	505	2,310	1,509
11,520	2,177	—	—	1,000	—	240	695
330	—	—	40	900	—	89	2,429
—	—	—	—	750	—	—	2,097
83,107	—	—	—	—	—	1,878	6,528
—	—	—	—	538	—	116	3,805
—	—	—	—	361	—	411	7,659
63,021	—	—	—	905	—	6,291	14,595
—	—	—	550	7,731	—	5,311	4,749
—	—	—	—	455	—	422	1,241
1,190,538	—	67,933	47,979	25,425	—	747,444	44,475
146,205	84,101	—	980	63,295	324	2,412	11,769
39,600	—	3,330	—	2,340	—	1,113	4,359
52,795	—	—	445	400	—	961	11,947
161,399	—	2,710	71,940	6,731	—	1,771	17,703
—	—	—	—	493	—	27	3,004
9,205	9,435	—	—	288	—	568	8,232
54,034	67,787	7,000	—	1,300	—	701	22,206
427,421	—	—	19,890	7,946	—	2,085	19,660
15,776	—	502	739	666	—	—	1,463
—	—	—	—	915	—	259	8,089
91,600	—	—	138,403	91,593	—	105,456	90,379
781,838	—	—	12,931	31,187	—	18,974	30,113
22,680	—	133	—	4,670	—	384	13,303
25,301	—	6,050	—	749	—	—	1,489
25,919	—	—	—	17,393	—	1,525	455
95,605	—	—	—	1,324	—	1,656	2,950
274,059	—	—	237,535	18,363	—	12,848	14,954

Folyó szám	A takarékpénztár neve	Bankszerü váltótárca	Hitel-tulajdonosi váltótárca	Előlegek	
				érték-papírokra	egyéb kézi zálogokra
					F o
123	Köszegi	80,299	—	221,546	10,672
124	Közép-Szolnok megyei zilahi	80,175	—	3,969	2,869
125	Kraszna megyei	97,225	—	4,200	13,772
126	Kulai, bács	116,944	—	10,538	—
127	Kún-szent-mártoni	96,124	—	—	—
128	Külső-Szolnok megyei	413,195	—	11,772	—
129	Lévai	251,173	—	—	13,271
130	Lippai	47,508	—	9,620	2,300
131	Liptó-szent-miklósi	264,393	—	26,219	—
132	Lubló-podolin-gnézdai	134,991	—	7,991	—
133	Lugos, Karánsebes, Resicza és orsovai egyesült	461,624	—	—	124,776
134	Országos központi, magyar	891,592	1.707,945	349,929	—
135	Malaczkai	—	—	4,662	—
136	Marczali	165,631	—	3,405	—
137	Maros-vásárhelyi	322,231	—	7,949	9,917
138	Marmaros-szigeti	191,063	—	—	15,160
139	Máté-szalkai	64,316	—	—	—
140	Mező-túri	237,407	—	7,830	—
141	Miskolczi	316,385	—	112,644	—
142	Mohácsi általános	25,806	—	8,564	—
143	Mohácsi	75,187	—	8,354	—
144	Monori kerületi	85,734	—	7,441	—
145	Moór vidéki	103,020	—	200	—
146	Mosony megyei	32,325	—	22,655	—
147	Mosony városi	95,939	—	8,020	—
148	Muraszombati	18,915	—	—	—
149	Nagy-atádi	81,769	—	4,328	—
150	Nagybányai	137,002	—	17,706	—
151	Nagy-beckerekai	171,548	—	17,010	—
152	Nagy-kanizsai	172,929	—	33,714	—
153	Nagy-károlyi	313,833	—	8,325	—

Jelzálogi (ingatlanokra betáblázott) kölcsönök	Kölcsönök kötvényekre	Folyó számla adósok	Értékpapírok (árfolyami értékben)	Leltár s ingatlanok értéke	Veszteségek s függő tételek	Egyéb követelések	Pénztári állapot
r i n t							
1.772,384	10,511	—	60,911	12,450	—	114,773	61,519
—	—	—	—	743	—	2,448	4,543
13,592	—	—	—	939	—	465	7,042
3,815	—	—	3,137	1,325	—	670	3,763
2,800	—	—	80	—	—	54	5,672
105,188	—	—	2,623	2,076	—	15,930	2,135
31,834	1,117	—	1,012	30,883	—	3,954	6,430
24,646	18,382	—	400	626	—	120	6,609
96,770	—	—	7,227	380	—	4,581	7,203
41,352	—	—	—	609	—	—	2,142
76,187	1,964	—	1,500	61,684	—	5,414	47,564
29,842	—	46,889	116,929	643,100	—	18,000	112,617
168,802	—	6,931	13,919	349	—	3,018	7,888
28,710	—	—	—	700	—	6	25,054
—	—	—	1,358	1,864	—	5,315	6,774
55,436	—	—	798	408	—	2,879	975
—	—	—	—	6,115	—	—	2,957
68,379	—	61	98	10,355	—	25,129	9,272
972,698	—	—	35,040	120,311	—	25,874	30,415
12,754	149,118	—	—	1,050	—	1,417	15,293
47,232	—	—	—	603	—	4,791	203
—	—	—	—	3,175	—	271	9,624
39,676	—	—	—	1,001	—	1,505	4,993
581,416	—	65,000	359,409	1,095	23,844	25,141	31,073
111,799	—	—	90,384	2,667	—	1,530	28,396
16,620	—	—	—	501	—	296	645
3,750	—	—	—	585	—	61	1,089
38,965	53,951	—	2,000	1,605	—	721	6,312
1,000	—	20,266	—	1,094	—	3,895	16,290
1.213,070	—	40,840	—	89,592	—	45,083	32,862
145,305	—	—	—	2,131	—	5,848	29,270

Folyó szám	A takarékpénztár neve	Bankszerü váltótárcza	Hitel-tulajdonosi váltótárcza	Előlegek	
				érték-papírokra	egyéb kézi zálogokra
				F o	
154	Nagy-kikindai	189,328	—	23,812	3,885
155	Nagy-körös községi	98,416	—	—	—
156	Nagy-kún-karczagi	149,553	—	—	—
157	Nagy-kúnsági	180,259	—	—	—
158	Nagy-maros-visegrádi	73,393	—	—	—
159	Nagy-mártoni	21,440	—	6,017	—
160	Nagy-rőczei	59,690	—	—	—
161	Nagy-szalontai	146,607	—	3,298	—
162	Nagy-szombati	277,564	112,499	236,181	
163	Nagy-szebeni általános	—	—	9,497	—
164	Nagy-szent-miklósi	69,495	—	16,937	—
165	Nagy-tapolcsányi	303,510	—	11,113	—
166	Nagy-teremiai	50,009	—	—	—
167	Nagy-váradi	1,200,400	—	126,233	
168	Német-bogsáni	51,525	—	2,503	4,821
169	Német-szent-mihályi	31,422	—	1,025	—
170	Liptó-német-lipcei	24,921	—	—	—
171	Német- és szerb-csanádi	100,379	—	2,080	—
172	Német-ujvári	38,032	—	—	—
173	Nezsideri	19,227	—	1,135	—
174	Nyirbátori	97,535	—	325	—
175	Nyiregyházi	567,922	—	27,855	4,867
176	Nyitra-zászabokréti	754,984	—	8,275	—
177	Nyitra-zászabokréti	35,438	—	965	—
178	Oraviczabányai	8,557	—	24,715	—
179	Orosházi	168,114	—	32,606	—
180	Oszlányi	59,474	—	1,819	—
181	Ó-becsei első	60,246	—	4,730	—
182	Ó- és török-kanizsai	157,960	—	39,675	—
183	Ót felföldi városi	249,486	—	26,586	—
184	Paksi	116,586	—	8,512	—

Jelzálogi (ingatlanokra betáblázott) kölcsönök	Kölcsönök kötvényekre	Folyó számla adósok	Értékpapírok (árfolyami értékben)	Leltár ingatlanok értéke	Veszteségek s függő tételek	Egyéb követelések	Pénztári állapot
r i n t							
46,417	4,778	—	1,467	1,268	—	—	5,725
201,742	—	—	—	—	—	—	3,033
—	—	—	—	875	—	2,341	552
9,818	—	—	—	1,560	—	2,167	9,531
17,286	—	—	—	1,100	—	3,056	3,248
63,398	—	2,818	1,300	1,298	2,291	1,005	4,870
—	52,628	—	—	911	—	1,500	3,846
—	—	—	—	681	—	456	5,987
931,746	—	273	122,394	30,472	—	27,310	60,987
2,044,954	—	—	291,755	1,000	—	273,347	71,955
21,641	28,789	21,880	129	20,008	—	25,373	8,069
19,489	—	—	—	500	—	473	3,259
—	—	351	6,564	700	—	250	9,957
1,510,305	—	—	151,442	88,644	—	62,644	52,554
13,940	—	—	—	600	—	200	2,999
26,532	14,552	—	—	988	—	161	3,307
3,550	—	—	—	251	—	79	86
9,680	—	—	—	834	—	232	1,650
63,672	—	—	—	832	—	245	3,723
175,539	—	—	11,202	876	—	4,464	19,639
—	—	—	—	898	—	—	3,733
157,465	—	—	2,150	3,723	—	131	18,170
311,109	—	—	19,567	25,089	—	36,533	29,685
—	—	—	—	1,468	—	82	496
362,798	—	—	—	17,892	—	—	15,035
10,112	—	—	655	1,000	—	—	6,683
—	—	—	—	1,800	—	471	2,062
16,410	—	—	—	2,591	—	12,417	1,467
1,080	—	—	—	—	—	2,000	2,605
59,634	—	20,482	21,827	7,204	—	1,462	9,339
—	—	—	—	136	—	1,272	5,786

Folyó szám	A takarékpénztár neve	Bankszerü váltótárca	Hitel-tulajdonosi váltótárca	Előlegek	
				érték-papirokra	egyéb kézi zálogokra
185	Palánkai	127,725	—	22,282	—
186	Palánkai járási	94,559	—	1,061	—
187	Pancsovai	166,168	2,300	4,869	—
188	Pápai	513,666	—	43,742	—
189	Perjámosi első	59,590	—	2,854	—
190	Perjámos-haulikfalvai	48,662	—	1,526	—
191	Pesti hazai első	3.724,130	—	1.024,011	—
192	Pesti külvárosi	97,803	194,077	5,250	—
193	Pest-lipótvárosi	232,549	181,996	6,173	—
194	Pestmegyei nagy-abonyi	145,663	—	2,442	—
195	Pécsi	369,261	—	79,483	—
196	Pécs-baranyai központi	315,354	—	20,877	—
197	Pécsi egyesült külvárosi	115,181	—	15,455	—
198	Pinkafői	76,113	—	13,885	—
199	Poprád-felkai	136,038	—	8,049	—
200	Pozsonyi első	906,068	—	2.026,207	—
201	Pozsonyi II. kerületi általános	174,353	—	194,840	—
202	Privigyei	113,955	—	9,932	—
203	Ráczkevei	113,112	—	2,290	—
204	Répcze vidéki	44,164	—	—	—
205	Rimaszombati	795,596	—	66,425	—
206	Rohonczi	46,709	—	—	30
207	Rózsahegy	134,041	—	15,687	—
208	Rozsnyói	748,018	—	52,789	—
209	Salgó-tarjáni	124,212	—	2,315	—
210	Sarkad vidéki	24,315	—	—	—
211	Sárközi	65,280	—	—	80
212	Sárréti	115,791	—	654	—
213	Sárvári	131,538	—	13,940	—
214	Sátor-alja-ujhelyi	882,747	—	33,574	—
215	Selmeczi	170,431	—	99,245	—

Jelzálogi (ingatlanokra betáblázott) kölcsönök	Kölcsönök kötvényekre	Folyó számla adósok	Értékpapírok (árfolyami értékben)	Leltár ingatlanok értéke	Veszteségek s függő tételek	Egyéb követelések	Pénztári állapot
54,655	—	—	1,137	4,025	—	2,816	4,894
—	—	45	1,634	1,805	—	326	1,805
66,386	40,364	41,245	—	3,202	—	1,220	5,303
191,951	—	—	17,839	23,550	—	3,796	45,255
—	—	—	820	1,006	—	998	7,298
4,600	—	—	850	1,606	—	221	7,149
19.700,720	—	512,500	10.882,170	1,871,628	—	3.105,879	723,076
—	19,388	—	26,605	277,040	51,810	32,537	26,228
—	—	395,288	—	4,486	—	530	27,530
—	11,184	134	930	900	870	—	14,499
2.850,764	—	—	241,721	99,488	—	46,545	62,933
—	—	—	60	2,990	—	1,800	17,219
11,638	—	3,353	—	1,663	—	787	5,086
305,827	—	—	28,171	1,348	—	1,544	18,745
19,420	—	5,211	—	506	—	247	1,577
4.117.315	—	—	1.932,414	390,337	—	126,033	237,902
43,850	—	—	37,706	1,120	—	4,151	43,546
8,669	—	—	—	396	—	—	9,951
—	—	—	—	—	—	72	2,585
33,253	68,925	—	—	900	—	310	13,774
222,772	—	—	—	32,890	—	3,706	27,730
23,015	9,432	4,028	—	921	—	383	9,844
9,959	—	—	—	170	—	2,276	874
82,443	—	—	—	32,519	—	4,170	33,905
—	—	—	—	13,892	—	210	1,924
—	—	—	—	515	—	469	49
31,970	5,420	—	—	838	—	1,500	8,992
6,110	—	—	—	1,070	—	2,962	5,523
169,451	—	—	—	678	—	608	5,113
137,141	—	—	—	—	—	2,500	11,864
396,310	—	—	64,332	17,894	—	14,145	16,545

Folyó szám	A takarékpénztár neve	Bankszeri váltótárca	Hitel-tulajdonosi váltótárca	Előlegek	
				érték-papirokra	egyéb kézi zálogokra
					F o
216	Szerencs vidéki	86,947	—	639	—
217	Siklói	55,599	4,250	11,500	—
218	Somogy megyei	195,136	—	23,759	—
219	Sopronyi	77,705	—	249,635	—
220	Soprony megyei első	23,540	—	—	—
221	Soroksár-haraszti-taksonyi	85,071	—	—	—
222	Sümege vidéki	111,206	—	4,100	—
223	Szakolczai	44,696	—	2,734	2,199
224	Szarvasi	108,300	—	4,810	—
225	Szatmári	502,745	—	25,969	—
226	Szászváros és széki	72,417	—	11,995	
227	Szegedi általános	116,407	—	13,280	—
228	Szeged-csongrádi	1,204,551	—	114,702	—
229	Szegszárdi	396,464	—	663	—
230	Szeniczai	52,209	—	1,572	—
231	Szentesi	192,160	—	46,075	385
232	Szentes vidéki	65,038	—	745	—
233	Szepesi	399,675	—	38,438	—
234	Szepesi VII. bányavárosi	273,395	—	19,702	—
235	Szepes-olaszi-krompachi	84,348	—	14,690	696
236	Szepesi XVI. városi	385,143	172,044	18,154	2,012
237	Szepes-váraljai	232,247	—	35,680	2,682
238	Szeredi	82,598	—	7,343	—
239	Szécsényi	31,922	—	1,945	—
240	Székesfejérvári	657,829	—	65,362	—
241	Szent-endrei	41,826	—	3,161	—
242	Szent-gotthárdi	33,712	—	1,909	—
243	Szent-kereszt, bars	23,529	—	—	4,373
244	Szent-Tamás-turjai	86,962	—	2,380	—
245	Szigetvári	153,191	—	38,246	—
246	Szombathelyi	96,475	—	18,356	—

Jelzálogi (ingatlanokra betáblázott) kölcsönök	Kölcsönök kötvényekre	Folyó számla adósok	Értékpapírok (árfolyami értékben)	Leltár ingatlanok értéke	Veszteségek s függő tételek	Egyéb követelések	Pénztári állapot
r i n t							
40,752	—	20	—	1,129	—	364	5,398
23,651	—	—	—	930	—	570	2,208
597,803	—	—	40,000	12,053	—	14,851	21,971
1,789,030	—	—	163,877	18,858	—	45,973	189,981
422,711	—	—	873	690	—	16,549	15,499
97,087	41,883	—	—	2,274	—	—	2,578
153,317	—	—	—	9,148	—	2,250	2,728
19,219	—	1,900	1,970	739	—	1,076	3,668
115,296	—	—	1,506	679	—	465	5,052
45,420	—	—	2,250	16,238	—	651	13,934
—	—	—	—	683	—	71	5,041
25,093	—	5,542	8,895	2,808	—	12,081	20,098
225,533	—	12,072	48,719	87,562	—	19,149	68,744
547,012	—	—	21,977	16,280	—	8,681	29,976
36,423	—	—	—	1,001	—	52	3,306
—	—	—	2,499	1,429	—	21,076	20,872
—	3,430	313	350	809	—	362	7,645
354,437	—	—	68,149	1,000	—	42,335	36,761
24,055	—	—	—	429	—	120	8,484
35,005	—	—	—	641	—	1,445	3,466
179,346	—	72,903	20,611	13,213	—	2,961	25,777
261,223	—	—	13,311	812	—	3,102	10,032
37,848	—	—	—	709	—	495	13,001
6,472	—	—	—	1,386	—	6,786	524
2,110,674	—	—	328,065	40,656	—	45,111	23,072
74,884	—	—	—	13,555	—	—	4,119
228,452	—	—	—	1,125	—	2,558	4,880
15,898	—	—	—	478	—	1,627	386
12,800	—	—	—	506	—	15,351	11,176
58,066	—	—	128	39,977	—	4,014	1,868
1,378,153	—	—	7,368	790	—	24,641	23,173

Folyó szám	A takarékpénztár neve	Bankszeri váltótárca	Hitel-tulajdonosi váltótárca	Előlegek	
				érték-papírokra	egyéb kézi zálogokra
				F o	
247	Szombathelyi általános	104,067	—	8,495	—
248	Stanisicsi	42,518	—	—	—
249	Tapolczai	91,080	—	1,580	—
250	Tasnádi	60,447	—	3,040	—
251	Tatai és tóvárosi	155,743	—	31,476	—
252	Temesi	462,259	—	69,784	52,944
253	Temesvári első	690,859	—	—	266,574
254	Tokaj-hegyaljai	408,113	—	5,420	6,963
255	Tolcsvai	95,867	—	—	—
256	Topolyai, bács	29,497	—	270	—
257	Tordai	152,455	—	10,870	—
258	Tornai	188,681	—	10,193	—
259	Tornallyai	58,889	—	3,587	—
260	Tót-komlói	122,601	—	—	—
261	Török-becsei	149,494	—	—	—
262	Török-kanizsai járási	50,020	—	12,990	—
263	Török-szent-miklósi	139,455	—	6,330	—
264	Trencsényi	217,757	56,503	24,025	6,903
265	Túrkeve városi, nagy-kún	65,454	—	9,580	—
266	Turócz-szent-mártoni	181,533	—	3,573	—
267	Ugocsai	85,140	—	4,740	—
268	Uj-aradi	164,262	—	12,305	—
269	Uj-pesti	83,490	—	10,507	—
270	Uj-verbászi	114,551	—	3,166	—
271	Ujvidéki	183,314	—	83,979	—
272	Ungmegyei	195,551	—	48,408	
273	Vas-zalai	21,386	—	—	—
274	Vág-sellyei első	45,662	—	333	—
275	Vág-ujhelyi	145,885	—	13,188	—
276	Vár-palotai	14,048	—	—	—
277	Vácsi	354,648	—	64,904	—

Jelzálogi (ingatlanokra betáblázott) kölcsönök	Kölcsönök kötvényekre	Folyó számla adósok	Értékpapírok (árfolyami értékben)	Leltár ingatlanok értéke	Veszteségek s függő tételek	Egyéb követelések	Pénztári állapot
33,805	—	—	—	411	—	1,120	3,933
26,615	—	—	—	1,573	—	860	2,909
70,624	—	—	—	526	—	—	2,217
—	418	—	—	11,462	—	313	1,584
258,067	—	—	—	1,300	—	5,411	15,200
98,566	—	484,655	33,908	217,857	—	1,016	72,341
2,787,823	—	—	1,546,922	662,880	—	114,689	121,484
20,000	—	—	—	—	—	—	9,153
—	—	—	1,700	—	—	2,625	8,159
7,257	—	—	50	11,579	—	400	1,662
—	—	—	1,375	1,016	—	1,366	6,096
8,430	—	—	300	355	—	1,166	3,217
2,220	—	—	—	—	—	142	208
—	—	—	—	771	—	610	3,657
375	—	7,587	—	17,865	—	4,150	17,373
32,717	—	442	—	1,170	—	—	6,766
1,750	—	1,724	—	—	—	20	4,128
76,460	—	—	10,043	21,926	—	9,790	13,935
3,429	—	—	—	1,213	—	2,369	2,067
311,841	—	—	—	1,217	—	2,101	9,979
815	—	—	—	710	—	1,248	765
76,159	—	—	1,949	11,356	—	125	4,380
11,891	7,250	—	—	981	—	—	8,231
—	—	—	—	—	—	229	15,143
626,013	—	—	670	4,876	—	12,166	31,313
—	—	—	979	48,492	—	5,333	2,961
8,096	—	—	—	214	—	—	7,729
8,950	—	—	—	1,941	—	1,075	1,008
42,544	—	137	—	1,370	—	—	7,610
18,817	—	—	—	4,089	—	—	1,660
128,600	—	—	65,258	569	—	7,836	26,111

Folyó szám	A takarékpénztár neve	Bankszerü váltótárca	Hitel-tulajdonosi váltótárca	Előlegek	
				érték-papírokra	egyéb kézi zálogokra
278	Verbói	63,992	—	3,716	—
279	Verseczi	180,602	—	10,470	6,023
280	Veszprémi	18,270	—	28,358	—
281	Zabolcs megyei	664,935	—	—	—
282	Zalaegerszegi	159,659	—	20,760	—
283	Zentai	201,799	—	18,347	—
284	Zircz vidéki	27,875	—	1,240	—
285	Zólyom városi népies	332,914	—	—	171,112
286	Zombori	68,917	—	—	1,701
287	Zólyom megyei	223,789	26,440	39,857	5,982
288	Zsombolyi	114,606	—	23,804	802
	Összeg	61.041,923	4.117,149	8.697,385	1.245,914
				1.294,540	

Jelzálogi (ingatlanokra betáblázott) kölcsönök	Kölcsönök kötvényekre	Folyó számla adósok	Értékpapírok (árfolyami értékben)	Leltár ingatlanok értéke	Veszteségek s függő tételek	Egyéb követelések	Pénztári állapot
5,465	—	—	—	571	—	—	1,469
579,055	—	—	24,000	721	—	12,081	14,906
2.242,136	—	—	56,100	27,550	—	38,927	103,935
—	—	—	1,050	1,499	—	10,542	6,516
222,009	—	20,677	6,499	263	—	6,155	7,568
11,938	—	17,985	1,021	13,046	—	—	5,023
37,572	—	—	—	729	—	138	3,807
946,116	—	23,968	77,906	93,781	679	59,326	35,244
4,570	—	—	—	513	—	729	1,461
769,792	—	—	—	4,074	—	9,060	10,576
34,402	—	2,630	2 991	1,218	—	1,725	8,759
77.436,174	1.877,318	2.741,097	20.172,328	8.002,305	133,721	6.537,933	5.407,165

III. Népbankok s önszegélyző-egyletek* az 1874. dec. 31. állapot szerint.

A) Teher.

Folyó szám	A z i n t é z e t			Az alapszabályilag megállapított részvénytőke	Befizetett részvénytőke
	neve	székhelye	működése megkezdésének éve		
1	Adonyi segély egylet	Adony	1870 ¹	—	—
2	Ágfalvai takaré- és kölcsön-egylet	Ágfalva	1873	—	—
3	Almási takaré- és kölcsön egylet	Bács-Almás	1873	30,000	21,000
4	Alsó- és felső-fegyverneki segélyző egylet	Als.-Fegyvernek	1873	—	—
5	Alsó-szabolcsi népbank	Püsp.-Ladány	1873 ²	—	—
6	Alsó-vadászi népbank	Alsó-Vadász	1872	—	—
7	Államv. hivatalnokainak tak.- és előleg magángyűjtődéje, m. k.	Budapest	1873	—	—
8	Apatini segély egylet	Apatin	1871	—	—
9	Aradi ipar- és népbank	Arad	1869	200,000	150,000
10	Aranyos-gyéresi önszegélyző egylet	Aranyos-Gyéres	1872	—	—
11	Aurora, takaré- és kölcsön-egylet	Naszód	1873	—	—
12	Bakabányai önszegélyző egylet	Bakabánya	1871	—	—
13	Bajai kölcsönös segélyző egylet	Baja	1868	—	—
14	Balaton-eörs-lovasvidéki segély egylet	Lovas	1874	—	—
15	Balassa-gyarmati polgári önszegélyző egylet	B.-Gyarmath	1872	120,000	68,535
16	Bábaszéki segély egylet	Bábaszék	1870	—	—
17	Bánsági szerb takaré- és kölcsön-egylet	Nagy-Beeskerek	1871	—	—
18	Besztercei hitel- és előleg-egylet	Besztercze	1864	—	—
19	Bezdáni kölcsön segélyző egylet	Bezdán	1872	—	—
20	Békés-csabai népbank	Békés-Csaba	1871	175,000	70,000
21	Békési népbank	Békés	1869	60,000	30,000
22	Bodrogközi népbank	Királyhelmez	1872	180,000	20,717

* Kimutatást nem küldtek következő intézetek: 1. Bajmoki kölcsön segély egylet, 2. Gyulafehérvári segélyző egylet, 3. Nagy-Kanizsai segélyző egylet.

Használhatlan kimutatást küldtek be a következő intézetek: 1. Bavanisti előleg egylet, 2. Dombovári segély egylet, 3. Fogarasi előleg egylet, 4. Kis-sztankóczyi kölcsönös segélyző egylet, 5. Kövi kölcsön segélyző egylet, 6. Nagybajomi segély egylet, 7. Micske vidéki népbank, 8. Rima-murányvölgyi vasmű egyleti személyzet önszegélyző és fogyasztási egylete.

III. Népbankok s önszegélyző-egyletek* az 1874. dec. 31. állapot szerint.

A) Teher.

Törzsbetét tőke	Tartalék-tőke	Hitel-tulajdonosok biztosíték és tartalék alapja	Takarék-betét tartozások s tartozó kamatok	Pénztárjegyek és utalványok forgalomban	Elfogadványok forgalomban	Folyó számlai hitelezők	Előlegek és kölcsönök	Egyéb tartozások	Nyereség
18,393	642	—	—	—	—	—	—	—	1,848
10,674	—	—	—	—	—	—	—	—	967
7,187	171	—	35,731	—	—	—	—	1,200	4,362
1,554	126	—	—	—	—	—	—	—	—
4,225	—	—	—	—	—	—	—	30	1,000
1,775	—	—	—	—	—	—	—	—	151
4,511	202	—	—	—	—	—	—	—	565
72,142	2,859	—	5,562	—	—	—	—	—	4,984
—	4,451	11,041	74,658	—	—	20,358	—	13,251	7,958
2,744	—	—	—	—	—	—	—	—	348
4,166	—	—	3,677	—	—	—	—	—	786
3,976	219	—	6,750	—	—	—	—	113	—
195,139	—	—	30,438	—	—	—	—	3,739	14,152
5,692	—	—	—	—	—	—	—	—	1,756
—	1,041	—	16,644	—	—	—	—	1,455	5,110
902	—	—	—	—	—	—	—	—	129
110,202	752	—	18,223	—	—	—	—	1,235	8,785
71,509	3,678	—	94,816	—	—	—	—	3,328	10,074
33,748	—	—	—	—	—	—	3,574	—	3,606
—	6,023	—	116,386	—	—	—	253,427	3,576	11,133
46,332	1,799	—	45,477	—	—	—	3,600	1,688	9,636
37,489	3,317	—	21,289	—	—	—	—	—	9,453

Megszüntek és feloszlottak a következők: 1. Barkai segély egylet, 2. Kalocsai önszegélyző egylet, 3. Mező-szentgyörgyi krajezar egylet, 4. Mohácsi kölcsönös segélyző egylet, 5. Nagy-ugróczyi takaré- és előleg-egylet, 6. Pruzsinai önszegélyző egylet, 7. Temerini takaré- és előleg egylet, 8. Az osztrák-magyar monarchia első általános tisztviselői egylet helyi választmánya Kassán, 9. Torna megyei segélyző egylet, 10. Tót-aradóczi segély egylet, 11. Tolnai kölcsönös segélyző egylet, 12. Vág-besztercei önszegélyző egylet, 13. Pest-lipótvárosi takaré- és hitelegylet.

Folyó szám	A z i n t é z e t			Az alapszabályilag megállapított részvénytőke	Befizetett részvénytőke
	neve	székhelye	működése megkezdésének éve		
23	Bonyhádi segélyző egyesület	Bonyhád	1870	—	—
24	Bölcskei önszegélyző egyesület	Bölcske	1870	—	—
25	Brassói előleg egyesület	Brassó	1866	—	—
26	Buda-ó-budai népbank	Budapest	1869	1.100,000	550,000
27	Büd-szent-mihályi segélyző népbank	Büd-Szt-Mihály	1874 ³	—	—
28	Csallóközi takarékpénztár és népbank, egyesült	Csallók.Somorján	1873	100,000	30,000
29	Csákovai takaré- és előleg-egyesület	Csákova	1870	—	—
30	Csákvári segély egyesület	Csákvár	1872	—	—
31	Csoór-inotai kölcsönös népszegélyző egyesület	Csoór	1872	—	—
32	Csurgói önszegélyző egyesület	Csurgó	1870 ⁴	—	—
33	Devecseri kölcsönös segély egyesület	Devecser	1870	—	—
34	Duna-pataji önszegélyző egyesület	Duna-Pataj	1871	—	—
35	Duna-pentelei segélyző egyesület	Duna-Pentele	1872 ⁵	—	—
36	Duna-földvári népbank mint önszegélyző társulat	Duna-Földvár	1873	100,000	64,550
37	Egri önszegélyző egyesület	Eger	1870	—	—
38	Enyingi segély egyesület	Enying	1871	—	—
39	Eperjesi népbank	Eperjes	1872	150,000	122,118
40	Érsekújvári népbank mint önszegélyző egyesület	Érsekújvár	1872	52,500	49,335
41	Esztergomi ipar- és segély-egyesület	Esztergom	1870	—	—
42	Farnadi segély egyesület	Farnad	1871	—	—
43	Fehértemplomi népbank	Fehértemplom	1869	60,000	60,000
44	Feketealmi előleg egyesület	Feketealom	1872	—	—
45	Filippovai első iparegyesület	Filippova	1873	—	—
46	Garam-szent-györgyi takaré- és segély-egyesület	G.-Szt.-György	1872	—	—
47	Gálszécs-terebesi hitelnépbank	Gálszécs	1873	100,000	50,000
48	Glozsáni segélyző egyesület	Glozsán	1869	—	—
49	Gömör megyei nép- és iparbank	Rimaszombat	1870	200,000	185,700
50	Gönczi takarékpénztár és népbank	Göncz	1872	80,000	40,000
51	Gyöngyösi népbank	Gyöngyös	1870	200,000	200,000
52	Győri kölcsönös segélyző pénztár egyesület	Győr	1868	—	—
53	Győr városi és megyei takarékpénztár önszegélyző egylete	Győr	1872	—	—

Törzsbetét-tőke	Tartalék-tőke	Hitel-t-lajdonosok biztosíték és tartalék alapja	Takarék-betét-tartozások s tartozó kamatok	Pénztár-jegyek és utalványok forgalmában	Elfogadványok forgalmában	Folyó számlai hitelezők	Előlegek és kölcsönök	Egyéb tartozások	Nyereség
234,637	1,325	—	—	—	—	—	—	34,807	907
6,771	—	—	—	—	—	—	—	—	2,554
83,294	7,813	—	344,273	—	—	52,300	—	6,044	8,442
—	20,542	43,366	268,440	—	—	—	—	4,000	43,534
1,310	6	—	—	—	—	—	—	—	49
—	—	—	74,101	—	—	—	—	1,839	1,738
45,900	551	—	—	—	—	—	—	577	4,382
24,719	—	—	—	—	—	—	—	150	1,367
4,730	—	—	—	—	—	—	—	—	378
8,135	—	—	—	—	—	—	—	—	91
90,974	686	—	—	—	—	—	—	1,225	10,477
41,628	—	—	—	—	—	—	16,298	—	13,484 ⁶
8,485	—	—	—	—	—	—	—	—	877
55,455	3,837	—	23,331	—	—	—	—	882	5,590
151,945	3,500	—	215,706	—	—	—	—	—	15,398
57,656	—	—	—	—	—	—	—	—	8,576 ⁷
—	2,724	—	113,051	—	—	56	—	528	10,107
—	3,313	—	50,124	—	—	—	—	871	6,314
99,033	614	—	59,880	—	—	—	—	2,945	7,778
6,493	—	—	—	—	—	—	—	—	355
—	4,228	1,792	381,188	—	—	189	143,730	5,008	16,849
7,612	—	—	16,298	—	—	—	—	—	756
11,150	714	—	9,748	—	—	—	—	—	1,600
5,750 ⁸	—	—	—	—	—	—	—	—	—
—	2,700	—	26,965	—	—	10,844	—	340	4,945
1,404	—	—	135	—	—	—	—	—	—
13,226	—	—	160,800	—	—	—	—	687	21,072
—	792	—	36,069	—	—	144	—	148	5,504
—	2,500	4,026	110,924	—	—	—	—	—	17,449
108,296	498	—	—	—	—	—	—	—	10,381
340,104	—	—	—	—	—	—	28,039	2,579	18,783

Folyó szám	A z i n t é z e t			Az alapsza- bályilag megállapi- tott rész- vénytőke	Befizetett részvény- tőke
	neve	székhelye	működése megkezdé- sének éve		
54	Halasi önszegélyző egyesület	Halas	1872	—	—
55	Hámori kölcsönsegélyző egyesület (felső)	Felső-Hámor	1872	—	—
56	Hód-mező-vásárhelyi népbank	H.-M.-Vásárhely	1869	180,000	72,000
57	Holicsi önszegélyző pénztáregylet	Holics	1872	—	—
58	Jarkováci szerb mezőgazdák takaré- és előleg-egylete	Jarkovác	1873	—	—
59	Jánosházi első kiségitő egyesület	Jánosháza	1874	—	—
60	Jánosházi polgári segélyző egyesület	Jánosháza	1871	—	—
61	Jászkerületi népbank és takarékpénztár	Jászberény	1868	156,300	62,520
62	Kaposvári önszegélyző egyesület	Kaposvár	1872	—	—
63	Kápolnás-nyéki segély egyesület	K. Nyék	1865	—	—
64	Kecskeméti kereskedelmi-, ipar-, hitel-intézet és népbank	Kecskemét	1871	100,000	100,000
65	Kemecsei népbank	Kemecse	1871	—	—
66	Késmárki önszegélyző egyesület	Késmárk	1868	—	—
67	Kisbéri önszegélyző egyesület	Kisbér	1871	—	—
68	Kis-hartai önszegélyző egyesület	Kis-Harta	1873	—	—
69	Kis-körösi önszegélyző egyesület	Kis-Körös	1872	—	—
70	Kis-uj-szállási takaré- és kölcsön-segélyző egyesület	Kis-Uj-Szállás	1870	—	—
71	Kocsi segélyegylet	Kocs	1870	—	—
72	Kolozsvári iparos kölcsön-pénztár	Kolozsvár	1871	—	—
73	Korláthi önszegélyző népbank	Korláth	1870	—	—
74	Kún-szent-miklósi népbank mint önszegélyző egyesület	Kún-Sz.-Miklós	1870	—	—
75	Lipót, takaré- és hitelegylet	Budapest	1872	—	—
76	Lugosi kölcsönös segélyző egyesület	Lugos	1874 ¹⁰	—	—
77	Mágocsi kölcsönös segélyző egyesület	Mágoos	1873	—	—
78	Magyar-gencs-högyészi önszegélyző egyesület	Magyar-Gencs	1871	—	—
79	Magyar-óvári önszegélyző egyesület	Magy-Óvár	1870	—	—
80	Mármaros-szigeti segély egyesület	Marm.-Sziget	1870	—	—
81	Medgyesi takaré- és előleg egyesület	Medgyes	1862	—	—
82	Mezőberényi népbank	Mező-Berény	1870	30,000	18,000
83	Mező-keresztési takaré- és kölcsön-egylet	Mező-Keresztes	1871	—	—
84	Mező-túri önszegélyző egyesület és népbank	Mező-Tur	1872	208,000	67,055

Törzs- betét tőke	Tartalék- tőke	Hitel- tulajdon- sok biztosí- ték és tar- talék alapja	Takarék- betéti tartozások s tartozó kamatok	Pénztár- jegyek és utalványok forgalom- ban	Elfogad- ványok forgalom- ban	Folyó számlai hitelezők	Előlegek és kölcsönök	Egyéb tartozások	Nyereség
15,427	—	—	—	—	—	—	—	—	1,146
4,425	424	—	—	—	—	—	—	104	355
—	6,858	—	53,994	—	—	—	—	1,356	8,418
5,365	623	—	3,956	—	—	—	—	406	639
10,285	241	—	18,950	—	—	—	—	—	1,872
23,088	—	—	—	—	—	—	—	—	740
3,973	—	—	—	—	—	—	—	—	585
16,783	6,100	—	211,712	—	—	—	3,350	4,314	7,815
330,278	—	—	—	—	—	—	—	—	2,761
60,733	—	—	—	—	—	—	—	—	6,743
3,895	2,721	—	105,016	64,000	92,277	—	—	3,548	13,494
17,964	—	—	25,468	—	—	—	—	—	—
9,762	377	—	—	—	—	—	1,949	25	666
124,007	2,217	—	—	—	—	—	1,794	1,998	9,201
13,117	219	—	—	—	—	—	746	—	1,011
38,772	—	—	—	—	—	—	—	—	5,974
9,253	864	—	—	—	—	—	139	331	—
19,836	—	—	—	—	—	—	856	—	498
285,180	1,209	—	—	—	—	—	—	2,134	—
3,644	—	—	—	—	—	—	—	—	104
42,884	—	—	—	—	—	—	—	—	—
21,598	1,388	—	—	—	—	—	—	1,882	1,784
13,790	—	—	—	—	—	—	4,732	277	306
43,560	—	—	150	—	—	—	—	59	3,501
11,267	—	—	—	—	—	—	—	—	708
7,729	—	—	—	—	—	—	1,120	—	750
18,940	836	—	—	—	—	—	—	—	2,696
135,955	—	—	249,738	—	—	—	—	—	3,822
23,712	1,363	—	34,349	—	—	—	—	1,571	6,195
17,989	—	—	—	—	—	—	—	716	921
—	2,632	—	33,294	—	—	—	—	2,790	5,689

Folyó szám	A z i n t é z e t			Az alapszabályilag megállapított részvénytőke	Befizetett részvénytőke
	neve	székhelye	működése megkezdésének éve		
85	Micsinyei segély egylet, felső	Micsinye	1872	—	—
86	Mindszenti önszegélyző egylet	Mindszent	1871	—	—
87	Miskolci iparos önszegélyző fillér egylet	Miskolcz	1871	—	—
88	Modori önszegélyző egylet	Modor	1872	—	—
89	Moóri önszegélyző népbank	Moór	1873	—	—
90	Munkácsi népbank	Munkács	1872	200,000	151,966
91	Muraközi önszegélyző egylet	Csáktornya	1870	—	—
92	Nagy-becskereki takaré- és előleg-egylet	Nagy-Becskerek	1867	—	—
93	Nagy-károlyi önszegélyző népbank	Nagy-Károly	1870	—	—
94	Nagy-körösi népbank	Nagy-Körös	1873	100,000	40,000
95	Nagy-kún-madarasi segély egylet	N.-Kún-Madaras	1870	—	—
96	Nagy-laki önszegélyző egylet	Nagy-Lak	1873 ¹¹	—	—
97	Nagy-martoni takaré- és kölcsön-egylet	Nagy-Márton	1873	—	—
98	Nagy-ösi önszegélyző egylet	Nagy-Ösi	1871	—	—
99	Nagy-röczei kölcsön segélyző egylet	Nagy-Röcze	1869	—	—
100	Nagy-sarlói segély egylet	Nagy-Sarló	1872	—	—
101	Nagy-szebeni előleg egylet	Nagy-Szeben	1864	—	—
102	Nagy-teremiai segély egylet	Nagy-Teremia	1873	—	—
103	Nagy-vársonyi segély egylet	Nagy-Vársony	1871	—	—
104	Námésztoi kölcsönös segélyző egylet	Námészto	1865	—	—
105	Nádasd-ladányi kölcsönös népszegélyző egylet	Nádasd-Ladány	1872	—	—
106	Népgazd. kölcsönös hitel- és takaré-egylet, felső magyarorsz.	Kassa	1874 ¹⁴	—	—
107	Nyitrai kölcsönös segélyző egylet mint népbank	Nyitra	1869	100,000	100,000
108	Nógrád megyei népbank	Losoncz	1872	60,000	41,970
109	Ó-moraviczai önszegélyző egylet	Ó-Moravicza	1873	—	—
110	Okányi önszegélyző népbank	Okány	1871	—	—
111	Orosházi önszegélyző egylet	Orosháza	1872	—	—
112	Országgyűlési hivatalnokok önszegélyző egylete	Budapest	1871	—	—
113	Oszlányi segély egylet	Oszlány	1872	—	—
114	Paksi önszegélyző egylet	Paks	1870	—	—
115	Palánkai első előlegezési egylet	Palánka	1869	—	—

Törzsbetét tőke	Tartalék tőke	Hitel-tulajdonosok biztosíték és tartalék alapja	Takarék-betét tartozások s tartozó kamatok	Pénztárjegyek és utalványok forgalomban	Elfogadványok forgalomban	Folyó számlai hitelezők	Előlegek és kölcsönök	Egyéb tartozások	Nyereség
2,915	212	—	505	—	—	—	—	103	128
44,087	2,989	—	13,036	—	—	—	—	944	4,590
100,391	2,854	—	78,148	—	—	—	—	3,252	11,827
7,054	595	—	2,956	—	—	—	—	—	639
67,163	—	—	—	—	—	—	—	171	4,668
—	2,455	—	27,737	—	—	—	—	3,637	20,645
72,321	147	—	—	—	—	—	—	1,184	—
335,187	29,576	—	225,785	—	—	—	—	552	58,737
71,735	—	—	7,597	—	—	—	—	842	1,351
—	165	—	220,229	—	—	—	5,900	3,116	7,818
11,017	—	—	—	—	—	—	—	—	753
11,322	1,272	—	10,169	—	—	—	—	—	1,147
17,301	—	—	20,882	—	—	—	10,000	1,031	2,184
10,052	—	—	—	—	—	—	—	—	1,114
154,116	1,794	—	20,386	—	—	—	—	2,044	494
10,194	193	—	—	—	—	—	—	—	861
22,148	28,112	—	575,156	—	—	—	—	—	9,757 ¹³
19,026	—	—	4,672	—	—	—	—	359	3,559 ¹³
18,961	—	—	—	—	—	—	—	—	3,339
21,749	—	—	—	—	—	—	—	—	1,125
7,209	—	—	—	—	—	—	—	—	550
—	—	—	—	—	—	—	—	—	—
—	11,402	—	251,437	—	—	—	—	2,895	23,341
4,283	131	—	55,895	—	—	—	—	930	3,014
17,590	—	—	656	—	—	—	—	—	1,750
2,924	—	—	—	—	—	—	—	132	65
38,941	4,031	—	1,431	—	—	—	—	—	3,709
5,104	27	—	—	—	—	—	—	—	505
4,544	—	—	—	—	—	—	1,849	48	394
239,673	—	—	—	—	—	—	—	700	20,064
13,042	1,290	—	16,798	—	—	—	3,600	—	1,708

Folyó szám	A z i n t é z e t			Az alapszabályilag megállapított részvénytőke	Befizetett részvénytőke
	neve	székhelye	működése megkezdésének éve		
116	Pancsovai első előleg egyesület	Pancsova	1872	—	—
117	Pancsovai népbank	Pancsova	1869	200,000	100,000
118	Pápai népbank	Pápa	1871	100,000	79,560
119	Párdányi önszegélyző egyesület	Párdány	1868	—	—
120	Perkáta segély egyesület	Nagy-Perkáta	1870	—	—
121	Petrováci önszegélyző pénztár egyesület	Petrovác	1872	—	—
122	Pécsi kölcsönös segélyző egyesület	Pécs	1866	—	—
123	Pinkafői segélyző egyesület	Pinkafő	1873	—	—
124	Pivniczai önszegélyző egyesület	Pivnicza	1869	—	—
125	Pósta hivatalbeliek segélyző egylete, magyar	Budapest	1868	—	—
126	Pozsonyi első önszegélyző egyesület	Pozsony	1873	—	—
127	Promontori önszegélyző egyesület	Promontor	1873	—	—
128	Putnoki takaré- és kölcsön-egyesület mint népbank	Putnok	1871	90,000	90,000
129	Rác-almási segély egyesület	Rác-Almás	1870	—	—
130	Rác-kevei népbank	Ráckeve	1871	—	—
131	Ratkói kölcsönös segélyző egyesület	Ratkó	1869 ¹⁰	—	—
132	Redovai önszegélyző egyesület	Redova	1874	—	—
133	Rév-komáromi önszegélyző egyesület	Komárom	1869	—	—
134	Sárbogárd-tinódi kölcsön önszegélyző egyesület	Sárbogárd	1872	—	—
135	Sárospataki takaré- és kölcsönegyesület mint népbank	Sárospatak	1868	200,000	200,000
136	Sátor-alja-ujhelyi népbank mint takarékpénztár	S.-A.-Ujhely	1870	180,000	90,000
137	Selmeczi népbank	Selmeczbánya	1871	—	—
138	Solti önszegélyző egyesület	Solt	1871	—	—
139	Soproni takaré- és kölcsön-egyesület	Soprony	1870	—	—
140	Siklói kölcsönös segélyző egyesület	Siklós	1871	—	—
141	Sümei népbank	Sümege	1873	40,000	20,000
142	Szabadkai takarékpénztár és népbank	Szabadka	1869	89,300	89,300
143	Szakolczi kölcsönös kisegítő egyesület	Szakolca	1870	—	—
144	Szanádi népbank (önszegélyző-egyesület)	Szanád	1871	—	—
145	Szárcai takaré- és előleg-egyesület	Szárca	1871	—	—
146	Szász-régeni előleg és takarékpénztári egyesület	Szász-Régen	1865 ¹⁷	—	—

Törzsbetét-tőke	Tartalék-tőke	Hitel-tulajdonosok biztosíték és tartalék alapja	Takarék-betét-tartozások s tartozó kamatok	Pénztár-jegyek és utalványok forgalomban	Elfogadványok forgalomban	Folyó számlai hitelezők	Előlegek és kölcsönök	Egyéb tartozások	Nyereség
188,019	2,104	—	80,825	—	—	—	—	10,486	7,203
—	6,000	9,123	246,908	—	—	4,780	—	5,469	10,909
723,036	6,567	—	47,496	—	—	—	—	1,722	8,160
2,339	—	—	—	—	—	—	—	—	266
17,065	263	—	—	—	—	—	—	230	689
3,877	366	—	1,958	—	—	—	—	—	639
726,583	—	—	—	—	—	—	53,609	15,514	74,385
25,804	—	—	—	—	—	—	—	—	1,334
1,916	121	—	296	—	—	—	—	—	—
17,596	—	—	—	—	—	—	—	—	3,766
4,780	1,215	—	—	—	—	—	—	177	263
16,151	—	—	23,230	—	—	—	—	—	1,947
2,250	—	—	53,215	—	—	—	—	2,653	10,890
7,603	725	—	—	—	—	—	140	—	272
34,902	—	—	—	—	—	—	—	—	3,601
13,601	608	—	—	—	—	—	5,130	—	274
1,311	100	—	16	—	—	—	—	25	39
206,590	3,497	—	11,436	—	—	—	—	1,415	14,443
25,895	—	—	—	—	—	—	50	391	1,850
—	10,517	—	113,525	—	—	—	—	—	20,389
—	2,821	—	80,664	—	—	—	—	2,588	10,694
39,513	1,515	—	38,212	—	—	—	—	1,099	4,008
37,010	—	—	—	—	—	—	11,413	—	7,115
348,400	—	—	333,768	—	—	—	—	10,231	27,956
106,101	—	—	—	—	—	—	1,460	1,073	17,702
44,034	160	—	9,412	—	—	—	—	28	3,050
28,561	25,192	—	646,477	—	—	—	—	14,234	33,724
7,371	424	—	2,531	—	—	—	—	180	1,538
12,269	—	—	7,387	—	—	—	—	—	5,067
33,168	4,088	—	33,026	—	—	—	—	—	3,285
44,830	7,906	—	63,785	—	—	—	26,800	6,398	4,118

Folyó szám	A z i n t é z e t			Az alapsza- bályilag megállapi- tott rész- vénytőke	Befizetett részvény- tőke
	neve	székhelye	működése megkezdé- sének éve		
					F o
147	Szászvárosi előleg egyesület	Szászváros	1866	--	--
148	Szatmár-némethi önszegélyező népbank	Szatm.-Némethi	1872	--	--
149	Szegszárdi népbank	Szegszárd	1872	--	--
150	Szentesi segély egyesület	Szentes	1873	--	--
151	Szent-gáli önszegélyező egyesület	Szent-Gál	1872	--	--
152	Szerb kölcsönös-segély-, pénztári- és takarékosági egyesület	Uj-Vidék	1871	--	--
153	Szerb- és német-csanádi önszegélyező-egyesület	Német-Csanád	1873 ¹⁸	--	--
154	Székely-keresztúr-köri népbank	Szék.-Keresztúr	1872	--	--
155	Székes-fejérvári kölcsönös segélyező egyesület	Székes-Fejérvár	1868	--	--
156	Szent-János, takaré- és hitelegyesület	Budapest	1874 ¹⁹	--	--
157	Szigetvári segély egyesület	Szigetvár	1872	--	--
158	Szilas-balhási segély egyesület	Szilas-Balhás	1868	--	--
159	Szinérváraljai segély egyesület	Szinérváralja	1871	--	--
160	Takarék és előlegezési egyesület	Budapest	1868	500,000	116,300
161	Takarék- és hitelegyl. mint népbank, által. felső magyarországi	Kassa	1871	325,000	243,640
162	Tálya takaré- és kölcsön-egyesület mint népbank	Tálya	1871	70,000	35,395
163	Tata-tóvárosi önszegélyező egyesület	Tata	1870	--	--
164	Técsői önszegélyező egyesület	Técső	1873	--	--
165	Tenkei népbank	Tenke	1870	--	--
166	Tisztviselői egyesület, első magyar általános	Budapest	1870	--	--
167	Tisztviselői egyesület h. v., osztr.-magy. monarchia első általános	Arad	1872	--	--
168	Tisztviselői egyesület h. v., osztr.-magy. monarchia első általános	Besztercebánya	1869	--	--
169	Tisztviselői egyesület h. v., osztr.-magy. monarchia első általános	Budapest	1872	--	--
170	Tisztviselői egyesület h. v., osztr.-magy. monarchia első általános	Brassó	1867	--	--
171	Tisztviselői egyesület h. v., osztr.-magy. monarchia első általános	Karánsebes	1870	--	--
172	Tisztviselői egyesület h. v., osztr.-magy. monarchiai első általános	Kolozsvár	1868	--	--
173	Tisztviselői egyesület h. v., osztr.-magy. monarchiai első általános	Nagy-Szeben	1866	--	--
174	Tisztviselői egyesület h. v., osztr.-magy. monarchiai első általános	Orsova	1867	--	--
175	Tisztviselői egyesület h. v., osztr.-magy. monarchiai első általános	Pozsony	1865	--	--
176	Tisztviselői egyesület h. v., osztr.-magy. monarchiai első általános	Sopron	1870	--	--
177	Tisztviselői egyesület h. v., osztr.-magy. monarchiai első általános	Szeged	1871	--	--

Törzs- betét tőke	Tartalék- tőke	Hitel- tulajdono- sok biztosí- ték és tar- talék alapja	Takarék- betéti tartozások s tartozó kamatok	Pénztár- jegyek és utalványok forgalom- ban	Elfogad- ványok forgalom- ban	Folyó számlai hitelezők	Előlegek és kölesönök	Egyéb tartozások	Nyereség
r i n t									
8,495	4,502	--	105,995	--	--	--	--	1,837	995
44,092	--	--	--	--	--	--	3,600	281	4,409
156,188	--	--	--	--	--	--	--	2,974	8,781
183,661	--	--	--	--	--	--	--	3,666	4,163
14,619	--	--	--	--	--	--	--	--	2,121
74,242	2,022	--	45,135	--	--	--	--	6,051	7,678
3,833	--	--	43	--	--	--	--	--	459
3,574	95	--	--	--	--	--	--	134	258
1,061,034	--	--	--	--	--	--	--	4,678	65,706
--	--	--	--	--	--	--	--	--	--
169,546	--	--	--	--	--	--	--	4,717	3,663
56,434	--	--	--	--	--	--	--	--	--
22,308	2,464	--	--	--	--	--	7,592	--	2,677 ²⁰
1,868	--	--	19,427	--	--	7,060	--	--	--
--	3,349	5,930	158,091	--	--	--	--	3,578	6,564
--	2,122	--	23,636	--	--	--	25,146	9	4,756
95,740	--	--	--	--	--	--	--	659	5,956
1,933	17	--	--	--	--	--	--	--	158
30,469	--	--	--	--	--	--	--	--	836
99,730	5,856	--	--	--	16,350	--	--	10,021	028
1,278	54	--	--	--	--	--	700	--	28
6,500	124	--	--	--	--	--	581	--	1
190,186	1,657	--	9,518	--	--	--	59,400	7,686	16,
13,770	349	--	--	--	--	--	4,739	88	
7,075	125	--	--	--	--	--	1,250	143	--
6,878	--	--	--	--	--	--	5,359	--	515
144,979	2,545	--	--	--	--	--	38,653	169	11,290
70,455	947	--	--	--	--	--	8,948	512	--
3,116	113	--	--	--	--	--	1,600	180	--
17,832	341	--	--	--	--	--	5,347	--	--
10,968	186	--	430	--	--	--	--	206	694

Folyó szám	A z i n t é z e t			Az alapszabályilag megállapított részvénytőke	Befizetett részvénytőke
	neve	székhelye	működése megkezdésének éve		
178	Tisztviselői egyesület h.v., osztr.-magy. monarchiai első általános	Szombathely	1872	—	—
179	Tisztviselői egyesület h.v., osztr.-magy. monarchiai első általános	Temesvár	1870	—	—
180	Tiszolci kölcsön segélyező egyesület	Tiszolc	1872	—	—
181	Tóth-vázsonyi segély egyesület	Tóth-Vázsony	1871	—	—
182	Török-bálinti segély egyesület	Török-Bálint	1871	—	—
183	Thurdosini kölcsönös takaré- és kisegítő-egyesület	Thurdosin	1872	—	—
184	Uj-pécsi takaré- és előleg-egyesület	Ujpecs	1872	—	—
185	Uj-vidéki első magyar előlegezési egyesület	Ujvidék	1868	—	—
186	Ungvári népbank	Ungvár	1872	200,000	168,596
187	Varannói népbank mint önszegélyező intézet ²¹	Varannó	1870	—	—
188	Vas-zalai népbank	Körmend	1865	200,000	200,000
189	Vác-vidéki népbank	Vác	1874 ²²	40,000	39,135
190	Vámos-ladányi segély egyesület	Vámos-Ladány	1872	—	—
191	Vár-palotai segélyező egyesület	Vár-Palota	1872	—	—
192	Veszprémi betét- és kölcsön-közvetítő-egyesület	Veszprém	1874	—	—
193	Veszprémi első segély egyesület ²³	»	1865	—	—
194	Veszprémi második segély egyesület	»	1874	—	—
195	Vesta, győri takaré- és hitel-egyesület	Győr	1871	—	—
196	Visk városi segély egyesület	Visk	1870	—	—
197	Zalatnai önszegélyező egyesület	Zalatna	1871	—	—
198	Zalaegerszegi önszegélyező egyesület	Zala-Egerszeg	1872	—	—
199	Zentai népbank	Zenta	1870	209,800	104,900
200	Zólyom-lipcei kölcsön segélyező egyesület	Zólyom-Lipce	1871	—	—
201	Zsolnai kölcsönös segélyező egyesület	Zsolna	1873 ²⁴	—	—
	Összeg			6.485,900	3.942,292

Törzsbetét tőke	Tartalék-tőke	Hitel-tulajdonosok biztosíték és tartalék alapja	Takarék-betéti tartozások s tartozó kamatok	Pénztárjegyek és utalványok forgalomban	Elfogadványok forgalomban	Folyó számlai hitelezők	Előlegek és kölcsönök	Egyéb tartozások	Nyereség
8,554	122	—	—	—	—	—	—	—	751
42,002	1,199	—	—	—	—	—	11,715	1,245	—
29,912	531	—	—	—	—	—	—	209	—
9,425	—	—	—	—	—	—	—	53	1,255
17,182	—	—	3,369	—	—	—	—	222	2,435
16,100	—	—	—	—	—	—	—	194	1,575
16,791	3,748	—	22,074	—	—	—	—	—	540
250,918	6,515	—	72,707	—	—	—	—	2,036	18,961
—	1,180	3,019	36,084	—	—	703	—	7,711	18,980
84,163	8,880	—	60,898	—	—	—	—	—	8,428
—	3,165	—	303,515	10,050	—	—	—	22,795	25,756
—	—	—	3,165	—	—	—	—	—	2,137
—	588	—	—	—	—	—	—	—	119
51,113	1,241	—	—	—	—	—	—	1,137	2,389
23,366	942	—	—	—	11,418	—	—	725	1,539
594,997	—	—	—	—	—	—	—	—	248,690 ²⁵
60,775	—	—	—	—	—	—	—	—	2,254
25,050	—	—	—	—	—	—	—	—	2,167
3,487	370	—	—	—	—	—	—	—	371
6,204	166	—	—	—	—	—	—	—	646
97,330	1,027	—	—	—	—	—	—	147	308
—	2,089	—	85,649	—	—	—	—	2,332	17,299
1,634	190	—	384	—	—	—	—	—	166
32,395	—	—	—	—	—	—	—	—	3,138
11.297,641	329,362	78,297	7.975,073	74,050	120,045	96,434	757,935	296,004	1.413,011

Jegyzetek.

- ¹ Az adonyi segély egylet 1874. évi mérlege terjed ápril 1-től december végeig, azaz három negyed évre.
- ² Az alsó-szabolcsi népbank 1874. évi mérlege terjed július 1-től december végeig, azaz egy fél évre.
- ³ A büd-szent-mihályi segélyző népbank 1874. évi mérlege terjed májustól—december végeig.
- ⁴ A csurgói önszegélyző egylet 1874. évi mérlege terjed június 3-tól december 31-ig.
- ⁵ A dunapataji önszegélyző egylet kimutatott nyeresége négy évi működésének eredménye.
- ⁶ A dunapentelei segélyző egylet mérlege terjed 1872. évi október 1-től 1875. évi márczius 13-ig, tehát két és fél évre; a segélyző egylet az idő mostohasága miatt a betevőkkel leszámol s további működését beszünteti.
- ⁷ Az enyingi segély egylet kimutatott nyeresége, három év és hét hó eredménye.
- ⁸ A garam-szent-györgyi takaré- és segély-egylet törzsbetét összegében a nyereség is befoglalatik.
- ⁹ A kún-szent-miklósi népbank megszűnt s lett belőle Kún-Szent-Miklós vidéki takarékpénztár.
- ¹⁰ A lugosi kölcsönös segélyző egylet 1874. évi mérlege terjed február 16-tól december 31-ig.
- ¹¹ A nagy-laki önszegélyző egylet 1874. évi mérlege terjed február 23-tól december 31-ig.
- ¹² A nagy-szebeni előleg egylet kimutatott nyeresége két évi t. i. 1873. és 1874. évekről.
- ¹³ A nagy-teremiai segély egylet kimutatott nyeresége szintén két évi t. i. 1873. és 1874. évekről.
- ¹⁴ A felső-magyarországi népgazdászati kölcsönös hitel- és takaré-egylet működését 1874. évi július 1-én kezdte meg.
- ¹⁵ A magyar póstahivatalbeliek segélyző egyletének alaptőkéje alakul a tagok befizetéseiből (évi tagdíj 4 és 6 frt), államsegélyből (1874-ben 2000 frt) és adományokból (1874-ben 22 frt.)
- ¹⁶ A redovai kölcsönös segély-egylet 1874. évi mérlege terjed márczius 1-től december 31-ig, azaz tíz hónapra.
- ¹⁷ A szász-régeni előleg és takarékpénztári egylet 1874. évi mérlege terjed július hó 1-től december 31-ig, azaz hat hónapra.
- ¹⁸ A szerb- és német-csanádi önszegélyző-egylet 1874. évi mérlege terjed június 22-től december 31-ig.
- ¹⁹ A Szent János takaré- és hitel-egylet működését 1874. évi június 1-én kezdte meg; mérlegét az 1874/5. évről, az 1875. évi kimutatásban fogjuk közölni.
- ²⁰ A színér-váraljai segély egylet kimutatott nyeresége négy évre vonatkozik.
- ²¹ A varranói népbank mint önszegélyző intézet az 1875. év folytán takarékpénztár lett.
- ²² A váczvidéki népbank 1874. évi mérlege terjed augusztus 9-től december végeig.
- ²³ A veszprémi segély egylet, mely 1865-ben tíz évre alakult, 1874. év végével működését befejezte s jelenleg végleszámolás alatt van, azaz tagjainak a befizetett tőke és kamatait visszafizeti. A kimutatott nyereség tíz évre vonatkozik.
- ²⁴ A zsolnai kölcsönös segély egylet 1874. évi mérlege terjed 1873. évi október 20-tól 1874. december 31-ig.

Népbankok s önszegélyző-egyletek* az 1874. dec. 31. állapot szerint.

B) Vagyon.

B) Vagyon.

Folyó szám	Az intézet neve	Bankszerü váltótárca	Hitel-tulajdonosi váltótárca	Előlegek	
				érték-papírokra	egyéb kézi zálogokra
					F o
1	Adonyi segély egyesület	—	—	—	—
2	Ágfalvai takaré- és kölcsön-egyesület	—	—	—	—
3	Almási takaré- és kölcsön egyesület	24,920	—	—	—
4	Alsó- és felső-fegyverneki segélyező egyesület	—	—	—	—
5	Alsó-szabolcsi népbank	135	—	588	—
6	Alsó-vadászi népbank	—	—	—	—
7	Államv. hivatalnokainak tak.- és előleg magánygyűjtődéje, m. k.	—	—	—	—
8	Apatini segély egyesület	—	—	—	—
9	Aradi ipar- és népbank	79,795	55,971	20,888	—
10	Aranyos-gyéresi önszegélyező egyesület	—	—	—	—
11	Aurora, takaré- és kölcsön-egyesület	—	—	—	—
12	Bakabányai önszegélyező egyesület	—	—	—	—
13	Bajai kölcsönös segélyező egyesület	226,233	—	11,939	—
14	Balaton-eörs-lovasvidéki segély egyesület	—	—	—	—
15	Balassa-gyarmati polgári önszegélyező egyesület	72,607	—	3,226	3,536
16	Bábaszéki segély egyesület	—	—	—	—
17	Bánsági szerb takaré- és kölcsön-egyesület	92,322	—	1,493	1,021
18	Besztercei hitel- és előleg-egyesület	177,319	—	—	—
19	Bezdáni kölcsön segélyező egyesület	—	—	—	—
20	Békés-csabai népbank	192,157	—	—	39,625
21	Békési népbank	77,814	—	9,060	687
22	Bodrogközi népbank	80,862	—	7,174	—
23	Bonyhádi segélyező egyesület	—	—	—	—
24	Bölcskei önszegélyező egyesület	—	—	—	—
25	Brassói előleg egyesület	423,862	—	—	—
26	Buda-ó-budai népbank	165,444	510,015	47,738	—
27	Büd-szent-mihályi segélyező népbank	—	—	—	—
28	Csallóközi takarékpénztár és népbank, egyesült	77,518	—	5,455	—
29	Csákovai takaré- és előleg-egyesület	19,396	—	7,618	—

B) Vagyon.

Jelzálogi (ingatlanokra betáblázott) kölcsönök	Kölcsönök kötvényekre	Folyó számla adósok	Értékpapírok (árfolyami értékben)	Leltár s ingatlanok értéke	Veszteségek s függő tételek	Egyéb követelések	Pénztári állapot
							r i n t
—	20,555	—	—	119	—	—	209
—	11,480	—	—	—	—	161	—
—	34,758	—	—	980	—	—	8,993
—	1,632	—	—	—	—	5	43
—	4,116	—	—	281	—	—	135
—	1,926	—	—	—	—	—	—
—	5,044	—	—	—	—	1	233
—	84,470	—	—	399	—	—	678
—	—	82,587	10,238	4,000	420	8,898	18,920
—	3,092	—	—	—	—	—	—
—	8,491	—	—	—	—	—	138
—	10,541	—	—	—	—	—	517
—	4,250	—	—	576	—	177	293
—	6,576	—	—	—	—	—	182
—	690	—	—	—	—	—	—
11,010	—	—	—	1,829	—	170	407
—	1,031	—	—	—	—	—	—
—	40,078	—	—	1,792	—	142	2,349
—	—	—	—	190	—	2,458	3,438
—	19,625	—	—	—	—	21,282	21
—	—	—	—	—	—	—	—
152,426	—	8,721	1,449	31,204	—	25,878	9,085
24,471	16,230	—	208	6,377	—	715	2,970
—	4,009	—	—	—	—	15	205
—	262,597	—	—	500	2,722	5,792	65
—	8,753	—	—	322	—	128	122
—	—	—	—	1,553	—	—	76,751
—	—	101,988	1,298	32,764	—	18,119	52,516
—	1,364	—	—	—	—	—	1
16,390	—	—	—	1,153	—	—	7,162
—	19,340	—	—	—	—	604	4,452

Folyó szám	Az intézet neve	Bankszerű váltótárca	Hitel-tulajdonosi váltótárca	Előlegek	
				érték-papirokra	egyéb kézi zálogokra
				F o	
30	Csákvári segély egyesület	—	—	—	—
31	Csoór-inotai kölcsönös népszegélyző egyesület	—	—	—	—
32	Csurgói önszegélyző egyesület	—	—	—	—
33	Devecseri kölcsönös segély egyesület	—	—	—	—
34	Duna-pataji önszegélyző egyesület	68	—	—	—
35	Duna-pentelei segélyző egyesület	—	—	—	—
36	Duna-földvári népbank mint önszegélyző társulat	53,919	—	—	—
37	Egri önszegélyző egyesület	66,267	—	99,701	
38	Enyingi segély egyesület	—	—	—	—
39	Eperjesi népbank	189,358	—	14,424	
40	Érsekújvári népbank mint önszegélyző egyesület	36,540	—	12,910	—
41	Esztergomi ipar- és segély-egyesület	70,782	—	20,428	
42	Farnadi segély egyesület	—	—	—	—
43	Fehértemplomi népbank	295,695	23,150	25,614	89,900
44	Feketehalmi előleg egyesület	21,445	—	—	—
45	Filippovai első iparegyesület	23,156	—	—	—
46	Garam-szent-györgyi takaré- és segély-egyesület	—	—	—	—
47	Gálszécs-terebesi hitelnépbank	39,937	—	10,272	—
48	Glozsáni segélyző egyesület	—	—	—	—
49	Gömör megyei nép- és iparbank	259,113	—	80,921	
50	Gönczi takarékpénztár és népbank	65,796	—	3,816	—
51	Gyöngyösi népbank	172,485	57,958	54,636	32,384
52	Győri kölcsönös segélyző pénztár egyesület	93,531	—	—	—
53	Győr városi és megyei takarékpénztár önszegélyző egyelete	274,242	—	—	—
54	Halasi önszegélyző egyesület	—	—	—	—
55	Hámori kölcsönsegélyző egyesület (felső)	—	—	—	—
56	Hód-mező-vásárhelyi népbank	122,908	—	—	—
57	Holicsi önszegélyző pénztáregyesület	10,527	—	—	—
58	Jarkováci szerb mezőgazdák takaré- és előleg-egyelete	30,808	—	—	—
59	Jánosházi első kiségitő egyesület	—	—	—	—
60	Jánosházi polgári kiségitő egyesület	—	—	—	—

Jelzálogi (ingatlanokra betáblázott) kölcsönök	Kölcsönök kötvényekre	Folyó számla adósok	Értékpapírok (árfolyami értékben)	Leltár ingatlanok értéke	Veszteségek s függő tételek	Egyéb követelések	Pénztári állapot
r i n t							
—	26,123	—	—	70	—	27	16
—	4,983	—	—	—	—	125	—
—	7,600	—	—	—	—	—	626
—	99,196	—	—	450	—	2,566	1,150
—	70,817	—	—	300	—	23	202
—	9,356	—	—	—	—	—	6
—	78,856	—	100	1,571	1,675	15,101	2,423
206,616	—	—	—	—	—	91	13,874
14,170	51,082	—	—	—	—	—	980
35,865	—	392	911	1,500	—	—	6,134
—	49,305	—	—	702	—	233	10,267
71,017	—	—	—	2,599	—	257	5,167
—	6,750	—	—	—	—	—	98
89,288	—	19,123	43,507	1,800	—	4,484	20,423
—	—	—	—	220	—	1,167	1,834
—	—	—	—	37	—	—	19
—	5,685	—	—	—	—	—	65
800	—	33,748	1,511	—	—	3,046	6,480
—	1,539	—	—	—	—	—	—
31,536	—	—	—	1,493	—	—	8,422
3,085	—	107	—	929	—	1,711	7,213
—	—	—	—	2,500	—	763	14,173
25,380	—	—	—	—	—	—	264
111,400	—	—	—	—	—	3,655	208
—	16,515	—	—	—	—	—	58
—	5,176	—	—	93	—	—	39
—	—	10,104	—	832	—	1,374	7,408
—	—	—	—	170	—	40	252
—	—	—	—	—	—	—	540
—	22,568	—	—	—	—	—	1,260
—	4,550	—	—	—	—	8	—

Folyó szám	Az intézet neve	Bankszeri váltótárca	Hiteltulajdonosi váltótárca	Előlegek	
				érték-papírokra	egyéb kézi zálogokra
					F o
61	Jászkerületi népbank és takarékpénztár	93,877	—	20,776	—
62	Kaposvári önszegélyző egyesület	4,625	—	—	—
63	Kápolnás-nyéki segély egyesület	—	—	—	—
64	Kecskeméti kereskedelmi-, ipar-, hitel-intézet és népbank	257,810	—	113,883	—
65	Kemecsei népbank	—	—	—	—
66	Késmárki önszegélyző egyesület	11,057	—	—	—
67	Kisbéri önszegélyző egyesület	—	—	—	—
68	Kis-hartai önszegélyző egyesület	—	—	—	—
69	Kis-kőrösi önszegélyző egyesület	—	—	—	—
70	Kis-uj-szállási takarékpénztár és kölcsön-segélyező egyesület	—	—	—	—
71	Kocsi segélyegyesület	—	—	—	—
72	Kolozsvári iparos kölcsön-pénztár	276,355	—	—	—
73	Korláthi önszegélyző népbank	—	—	—	—
74	Kún-szent-miklósi népbank mint önszegélyző egyesület	—	—	—	—
75	Lipót, takarékpénztár és hitelegyesület	25,500	—	—	—
76	Lugosi kölcsönös segélyező egyesület	13,884	—	—	2,724
77	Mágocsi kölcsönös segélyező egyesület	—	—	—	—
78	Magyar-gencs-högyésvári önszegélyző egyesület	—	—	—	—
79	Magyar-óvári önszegélyző egyesület	—	—	—	—
80	Mármaros-szigeti segély egyesület	—	—	—	—
81	Medgyesi takarékpénztár és előleg egyesület	380,167	—	—	—
82	Mezőberényi népbank	74,132	—	—	—
83	Mezőkeresztesi takarékpénztár és kölcsön-segélyező egyesület	—	—	—	—
84	Mezőtúri önszegélyző egyesület és népbank	96,581	—	—	1,391
85	Micsinyei segély egyesület, felső	—	—	—	—
86	Mindszenti önszegélyző egyesület	63,967	—	—	—
87	Miskolczi iparos önszegélyző fillér egyesület	50,020	—	28,347	—
88	Modori önszegélyző egyesület	—	—	—	—
89	Moóri önszegélyző népbank	—	—	—	—
90	Munkácsi népbank	192,266	—	13,449	—
91	Muraközi önszegélyző egyesület	—	—	—	—

Jelzálog (ingatlanokra betáblázott) kölcsönök	Kölcsönök kötvényekre	Folyó számla adósok	Értékpapírok (árfolyami értékben)	Leltár ingatlanok értéke	Veszteségek s függő tételek	Egyéb követelések	Pénztári állapot
r i n t							
58,803	100,244	—	5,446	13,339	—	11,455	8,654
—	317,878	—	—	500	—	5,823	4,213
—	61,986	—	—	302	—	4,400	788
—	—	—	—	3,331	—	965	8,962
—	43,113	—	—	—	—	—	319
—	1,464	—	—	—	—	25	233
—	137,898	—	—	402	—	896	21
—	15,034	—	—	30	—	—	29
—	44,710	—	—	—	—	—	36
—	10,315	—	—	103	—	—	169
—	14,480	—	—	—	—	—	6,710
—	—	—	—	1,438	—	—	10,730
—	3,580	—	—	—	—	—	168
—	37,189	—	—	—	49	—	5,646
—	—	—	—	427	—	715	10
—	213	—	—	448	—	474	1,362
—	46,505	—	—	110	—	424	231
—	11,975	—	—	—	—	—	—
—	7,221	—	2,160	9	—	10	199
—	22,008	—	—	—	—	—	464
—	—	—	300	—	—	—	9,048
—	9,684	—	—	401	—	575	398
—	19,623	—	—	—	—	—	3
8,640	—	—	—	1,780	—	51	3,017
—	3,576	—	—	36	—	110	141
—	—	—	—	752	—	664	263
112,211	—	—	—	236	—	526	5,132
—	10,992	—	—	37	61	—	154
—	70,466	—	—	369	—	602	565
—	—	—	—	—	—	—	725
—	73,300	—	—	—	—	—	352

Folyó szám	Az intézet neve	Bankszerű váltótárca	Hitel-tulajdonosi váltótárca	Előlegek	
				érték-papírokra	egyéb kézi zálogokra
92	Nagy-beckereki takaré- és előleg-egylet	404,800	—	—	36,981
93	Nagy-károlyi önszegélyző népbank	43,451	—	—	535
94	Nagy-kőrösi népbank	243,906	—	4,050	—
95	Nagy-kún-madarasi segély egylet	—	—	—	—
96	Nagy-laki önszegélyző egylet	23,445	—	—	—
97	Nagy-martoni takaré- és kölcsön-egylet	11,745	—	300	—
98	Nagy-ősi önszegélyző egylet	—	—	—	—
99	Nagy-röczei kölcsön segélyző egylet	155,880	—	—	10,598
100	Nagy-sarlói segély egylet	11,248	—	—	—
101	Nagy-szebeni előleg egylet	491,154	—	—	30,349
102	Nagy-teremiai segély egylet	—	—	—	—
103	Nagy-vársonyi segély egylet	—	—	—	—
104	Náméscztói kölcsönös segélyző egylet	22,807	—	—	—
105	Nádasd-ladányi kölcsönös népsegélyző egylet	—	—	—	—
106	Nyitrai kölcsönös segélyző egylet mint népbank	271,004	—	—	47,782
107	Nógrád megyei népbank	80,138	—	18,650	—
108	Ó-moraviczai önszegélyző egylet	19,946	—	—	—
109	Okányi önszegélyző népbank	—	—	—	—
110	Órosházi önszegélyző egylet	47,563	—	—	—
111	Országgyűlési hivatalnokok önszegélyző egylete	—	—	—	—
112	Oszlányi segély egylet	6,678	—	—	—
113	Paksi önszegélyző egylet	215,696	—	—	—
114	Palánkai első előlegezési egylet	34,579	—	—	—
115	Pancsovai első előleg egylet	117,997	—	22,046	—
116	Pancsovai népbank	226,246	70,010	11,740	4,348
117	Pápai népbank	78	—	19,470	14,053
118	Párdányi önszegélyző egylet	—	—	—	—
119	Perkátai segély egylet	—	—	—	—
120	Petrováczy önszegélyző pénztár egylet	—	—	—	—
121	Pécsi kölcsönös segélyző egylet	631,237	—	37,399	—
122	Pinkafői segélyző egylet	6,515	—	—	—

Jelzálogi (ingatlanokra betáblázott) kölcsönök	Kölcsönök kötvényekre	Folyó számla adósok	Értékpapírok (árfolyami értékben)	Leltár ingatlanok értéke	Veszteségek s függő tételek	Egyéb követelések	Pénztári állapot
67,896	101,930	17,973	—	1,768	—	12,010	6,479
19,971	—	—	—	15,739	—	1,079	750
7,558	—	—	—	17,000	—	128	4,586
—	11,770	—	—	—	—	—	—
—	—	—	—	303	—	111	51
36,084	—	—	—	438	—	1,522	1,309
—	11,020	—	—	—	—	—	146
—	—	—	—	2,142	—	1,045	9,169
—	—	—	—	—	—	—	—
—	—	—	73,963	986	—	12,922	25,799
—	27,001	—	—	243	—	273	99
—	22,270	—	—	—	—	—	30
—	—	—	—	—	—	—	67
3,163	4,579	—	—	—	—	—	17
58,471	—	—	29	1,506	—	1,568	8,715
1,283	—	—	260	1,987	2,542	457	906
—	—	—	—	—	—	—	—
—	2,955	—	—	122	—	32	12
—	—	—	—	408	—	—	141
—	5,477	—	—	—	—	—	159
—	—	—	—	—	—	16	141
5,357	31,850	—	—	339	—	7,168	27
—	—	—	—	589	—	—	1,270
25,060	75,435	21,547	—	2,062	—	1,892	22,598
12,783	15,919	5,829	16,579	10,937	—	4,160	4,638
50,236	720,941	—	8,519	6,346	—	44,565	2,333
—	2,605	—	—	—	—	—	—
—	17,374	—	—	230	—	—	643
—	6,840	—	—	—	—	—	—
157,760	27,399	—	6,450	2,300	—	5,656	1,890
—	18,818	—	—	—	—	—	1,805

Folyó szám	Az intézet neve	Bankszerü váltótárca	Hitel-tulajdonosi váltótárca	Előlegek	
				érték-papírokra	egyéb kézi zálogokra
					F o
123	Pivniczai önszegélyző egyesület	—	—	—	—
124	Pósta hiyatalbeliek segélyző egylete, magyar	—	—	—	—
125	Pozsonyi első önszegélyző egyesület	5,646	—	—	—
126	Promontori önszegélyző egyesület	—	—	—	—
127	Putnoki takaré- és kölcsön-egyesület mint népbank	—	—	—	—
128	Rác-almási segély egyesület	—	—	—	—
129	Rác-kevei népbank	—	—	—	—
130	Ratkói kölcsönös segélyző egyesület	18,421	—	—	1,126
131	Redovai önszegélyző egyesület	—	—	—	—
132	Rév-komáromi önszegélyző egyesület	—	—	—	—
133	Sárbogárd-tinódi kölcsön önszegélyző egyesület	—	—	—	—
134	Sárospataki takaré- és kölcsönegyesület mint népbank	—	—	—	—
135	Sátor-alja-ujhelyi népbank mint takarékpénztár	123,272	—	13,900	—
136	Selmezi népbank	47,977	—	—	16,674
137	Solti önszegélyző egyesület	—	—	—	—
138	Soproni takaré- és kölcsön-egyesület	89,467	—	28,605	—
139	Siklósi kölcsönös segélyző egyesület	19,693	—	—	—
140	Sümezi népbank	70,490	—	1,390	—
141	Szabadkai takarékpénztár és népbank	121,499	—	21,162	9,202
142	Szakolezai kölcsönös kisegítő egyesület	11,831	—	—	—
143	Szanádi népbank (önszegélyző-egyesület)	7,469	—	—	2,828
144	Szárcai takaré- és előleg-egyesület	47,905	—	—	114
145	Szász-régeni előleg és takarékpénztári egyesület	150,915	—	—	—
146	Szászvárosi előleg egyesület	119,064	—	—	—
147	Szatmár-németi önszegélyző népbank	49,677	—	—	—
148	Szegszárdi népbank	163,226	—	—	—
149	Szentesi segély egyesület	191,410	—	—	—
150	Szent-gáli önszegélyző egyesület	—	—	—	—
151	Szerb kölcsönös-segély-, pénztári- és takarékosági egyesület	12,713	—	8,689	1,960
152	Szerb- és német-csanádi önszegélyző-egyesület	—	—	—	—
153	Székely-keresztúr-köri népbank	—	—	—	—

Jelzálogi (ingatlanokra betáblázott) kölcsönök	Kölcsönök kötvényekre	Folyó számla adósok	Értékpapírok (árfolyami értékben)	Leltár s ingatlanok értéke	Veszteségek s függő tételek	Egyéb követelések	Pénztári állapot
r i n t							
—	2,267	—	—	—	—	—	66
—	11,919	—	7,143	—	—	2,300	—
—	—	—	—	345	—	—	444
—	39,368	—	—	656	—	—	1,304
—	157,366	—	—	—	—	—	1,642
—	8,132	—	—	—	—	351	257
—	37,568	—	—	861	—	—	74
—	—	—	—	56	—	—	10
—	1,336	—	—	20	—	35	100
—	231,058	—	—	1,118	—	3,681	1,524
—	27,083	—	—	559	—	162	382
—	335,165	—	—	2,302	—	—	6,964
20,571	—	—	250	11,727	—	3,668	13,379
17,448	—	—	—	551	—	615	1,082
—	54,674	—	—	396	—	—	468
459,431	71,364	—	5,230	1,047	—	6,137	59,074
—	103,893	—	—	480	—	1,052	1,218
—	—	—	—	1,391	—	290	3,123
502,490	146,391	—	7,644	3,482	—	14,443	11,175
—	—	—	—	180	—	—	33
—	14,421	—	—	—	—	—	5
6,480	16,500	—	—	277	—	—	2,291
—	—	—	2,100	—	—	339	483
—	—	—	—	300	—	—	2,460
—	—	—	—	1,065	—	582	1,058
1,166	—	—	—	857	—	2,084	610
—	—	—	—	—	—	80	—
—	16,740	—	—	—	—	—	—
8,912	99,003	—	—	354	—	555	2,942
—	3,860	—	—	177	—	221	77
—	3,640	—	—	134	—	95	182

Folyó szám	Az intézet neve	Bankszerü váltótárca	Hitel-tulajdonosi váltótárca	Előlegek	
				érték-papírokra	egyéb kézi zálogokra
				F o	
154	Székes-fejérvári kölcsönös segélyző egyesület	934,101	—	25,729	—
155	Szigetvári segély egyesület	—	—	—	—
156	Szilás-balhási segély egyesület	—	—	—	—
157	Szinérváraljai segély egyesület	—	—	—	—
158	Takarék és előlegezési egyesület	139,253	—	—	—
159	Takarék- és hitelegyl. mint népbank, által. felső magyarországi	254,810	—	38,369	1,071
160	Tályai takaré- és kölcsön-egyesület mint népbank	—	—	—	—
161	Tata-tóvárosi önszegélyző egyesület	—	—	—	—
162	Técsői önszegélyző egyesület	—	—	—	—
163	Tenkei népbank	—	—	—	—
164	Tisztviselői egyesület, első magyar általános	—	—	—	—
165	Tisztviselői egyl. I. osztr.-magy. monarchia általános, aradi h. v.	2,107	—	—	—
166	Tisztv. egyesület I. osztr.-magy. mon. által., besztercebányai h. v.	—	—	—	—
167	Tisztviselői egyesület I. osztr.-magy. monarchia általános, pesti h. v.	233,387	—	23,438	—
168	Tisztviselői egyesület I. osztr.-magy. monarchia által., brassói h. v.	—	—	—	—
169	Tisztviselői egyl. I. osztr.-magy. monarchia által., karánsebesi h. v.	—	—	—	—
170	Tisztviselői egyl. I. osztr.-magy. monarchia által., kolozsvári h. v.	—	—	—	—
171	Tisztv. egyesület I. osztr.-magy. monarchiai által., nagy-szebeni h. v.	—	—	—	—
172	Tisztviselői egyesület I. osztr.-magy. monarchia által., orsovai h. v.	—	—	—	—
173	Tisztviselői egyl. I. osztr.-magy. monarchia által., pozsonyi h. v.	—	—	—	—
174	Tisztviselő egyl. I. osztr.-magy. monarchia által., sopronyi h. v.	—	—	—	—
175	Tisztviselő egyesület I. osztr.-magy. monarchia által., szegedi h. v.	—	—	—	—
176	Tisztv. egyl. I. osztr.-magy. monarchia által., szombathelyi h. v.	—	—	—	—
177	Tisztviselő egyl. I. osztr.-magy. monarchia által., temesvári h. v.	—	—	—	—
178	Tiszolczi kölcsön segélyző egyesület	—	—	—	—
179	Tóth-vázsonyi segély egyesület	—	—	—	—
180	Török-bálinti segély egyesület	—	—	—	—
181	Thurdosini kölcsönös takaré- és kisegítő-egyesület	17,549	—	—	—
182	Uj-pécsi takaré- és előleg-egyesület	34,071	—	7,257	711
183	Uj-vidéki első magyar előlegezési egyesület	177,292	—	99,830	—
184	Ungvári népbank	128,161	26,732	13,727	—

Jelzálogi (ingatlanokra betáblázott) kölcsönök	Kölcsönök kötvényekre	Folyó számla adósok	Értékpapírok (árfolyami értékben)	Leltár s ingatlanok értéke	Veszteségek s függő tételek	Egyéb követelések	Pénztári állapot
r i n t							
110,677	—	—	—	39,804	—	14,215	6,892
—	175,961	—	—	567	—	619	779
—	56,268	—	—	—	—	96	70
—	32,534	—	—	210	—	384	1,913
—	—	—	1,519	2,000	—	—	1,883
25,782	—	22,184	11,380	33,894	15,959	2,979	14,724
—	85,795	—	—	—	—	862	4,407
—	93,019	—	—	692	—	8,489	155
—	1,960	—	—	—	—	—	148
—	31,305	—	—	—	—	—	—
—	133,934	—	—	564	—	5,845	642
—	—	—	—	—	—	—	53
—	6,244	—	—	—	—	—	1,692
—	—	—	—	1,075	—	26,567	311
—	19,114	—	—	—	—	36	660
—	8,589	—	—	—	—	—	4
—	12,220	—	—	—	—	514	18
—	194,063	—	—	569	—	—	3,004
—	77,346	—	—	257	—	246	3,013
—	4,621	—	—	—	—	—	388
—	23,089	—	—	—	—	287	144
—	10,980	—	—	—	—	958	546
—	8,337	300	—	29	—	236	525
—	55,583	—	—	551	—	—	27
28,349	1,069	—	—	307	—	—	927
—	10,718	—	—	—	—	—	15
—	22,471	—	—	127	—	551	59
—	—	—	—	—	—	—	320
—	—	—	—	398	—	—	716
57,212	—	—	5,160	990	—	194	10,459
56,888	—	—	—	900	—	1,616	8,249

Folyó szám	Az intézet neve	Bankszerű váltótárca	Hitel-tulajdonosi váltótárca	Előlegek	
				érték-papírokra	egyéb kézi zálogokra
					F o
185	Varannói népbank mint önszegélyző intézet	106,535	—	—	—
186	Vas-zalai népbank	118,011	—	—	—
187	Vác-vidéki népbank	41,029	—	—	—
188	Vámos-ladányi segély egyesület	—	—	—	—
189	Vár-palotai segélyző egyesület	—	—	—	—
190	Veszprémi betét- és kölcsön-közvetítő-egyesület	26,297	—	—	6,295
191	Veszprémi első segély egyesület	11,160	—	19,301	—
192	Veszprémi második segély egyesület	11,660	—	5,355	—
193	Vesta, győri takaré- és hitel-egyesület	—	—	—	—
194	Visk városi segély egyesület	—	—	—	—
195	Zalatnai önszegélyző egyesület	—	—	—	—
196	Zalaegerszegi önszegélyző egyesület	—	—	—	—
197	Zentai népbank	126,793	—	16,825	—
198	Zólyom-lipcei kölcsön segélyző egyesület	—	—	—	—
199	Zsolnai kölcsönös segélyző egyesület	35,062	—	—	—
	Összeg	11.791,268	743,836	794,026	355,895
				257,562	

Jelzálogi (ingatlanokra betáblázott) kölcsönök	Kölcsönök kötvényekre	Folyó számla adósok	Értékpapírok (árfolyami értékben)	Leltár s ingatlanok értéke	Veszteségek s függő tételek	Egyéb követelések	Pénztári állapot
r i n t							
—	53,521	—	—	650	—	—	1,663
—	300,790	72,920	20,140	33,149	—	—	20,271
—	1,612	—	—	624	—	—	1,172
—	707	—	—	—	—	—	—
—	55,210	—	—	290	—	150	230
—	3,096	—	—	970	—	830	502
753,346	51,259	—	—	200	—	2,493	5,928
46,004	—	—	—	—	—	—	10
—	26,391	—	—	50	—	—	776
—	4,228	—	—	—	—	—	—
—	6,342	—	—	—	—	674	—
—	96,310	—	—	648	—	1,192	662
—	42,394	19,315	—	732	—	72	6,138
—	2,228	—	—	—	—	56	90
—	—	—	—	—	—	—	471
3.250,062	6.282,876	416,838	233,494	337,382	23,428	348,306	675,171

IV. Földhitelintézetek az 1874. december 31. állapot szerint.

A) Teher.

Folyó szám	A z i n t é z e t			Az alapszabályilag megállapított részvénytőke	Befizetett részvénytőke
	neve	székhelye	működése megkezdésének éve		
1	Földhitelintézet, magyar	Budapest	1863	—	—
2	Földhitelrészvénytársulat, magyar általános	»	1871	20.000,000	10.000,000
3	Jelzáloghitelbank magyar	»	1869	2.000,000	600,000
4	Kisbirtokosok földhitelintézete	»	1873	1.000,000	400,000
5	Nagy-szebeni földhitelintézet	Nagy-Szeben	1872	100,000	30,000
6	Sopronyi építő és földhitelbank	Soprony	1873	480,000	240,000
	Összeg			23.580,000	11.270,000

¹ A magyar földhitelintézet egyéb tartozásai: átmeneti kamat 996,131 frt 99 kr., törlesztési alap 102,934 frt 60 kr., lejárt kamatszélvények forgalomban 70,489 frt 75 kr., tíz éves jövedékjegyek forgalomban 19,100 frt.

B) Vagyon.

Folyó szám	Az intézet neve	Bankszerű váltótárca	Hiteltulajdonosi váltótárca	Előlegek	
				érték-papírokra	egyéb kézi zálogokra
1	Cs. kir. szab. osztrák nemzeti bank jelzálogi osztálya	—	—	—	—
2	Földhitelintézet, magyar	644,313	—	—	—
3	Földhitelrészvénytársulat, magyar általános	2.409,124	—	22,624	—
4	Jelzáloghitelbank, magyar	—	—	16,575	—
5	Kisbirtokosok földhitelintézete	136,023	53,780	28,358	—
6	Nagy-szebeni földhitelintézet	18,500	—	—	2,930
7	Sopronyi építő és földhitelbank	13,281	—	17,034	—
	Összeg	3.221,241	53,780	84,591	2,930

IV. Földhitelintézetek az 1874. december 31. állapot szerint.

A) Teher.

Tartalék-tőke	Hiteltulajdonosok biztosíték és tartalék alapja	Takarékbetéti tartozások s tartozó kamatok	Pénztárjegyek és utalványok forgalomban	Elfogadványok forgalomban	Záloglevél tartozások	Folyó számlai hitelezők	Egyéb tartozások	Nyereség
r i n t								
3.528,800	—	—	574,241	—	41.872,900	—	1.188,656 ¹	328,652
43,204	—	—	211,620	—	4.670,400	2.544,169	54,164	—
10,237	—	—	—	—	2.291,950	2.613	109,821	40,854
—	5,303	66,648	—	—	133,200	404	61,491 ²	27,464
5,255	—	43,613	—	—	191,200	18,368	5,147	5,358
—	—	1,411	13,100	—	—	49,700	1,291	24,728
3.587,496	5,303	111,672	798,961	—	49.159,650	2.615,254	1.420,570	427,056

² A kisbirtokosok földhitelintézetének egyéb tartozásai: kormányzó közegek biztosítéka 22,320 frt, idegen előlegek 17,000 frt, kiegészítő biztosítéki alap 15,000 frt, adó és illetékek 3,018 frt 32 kr., átmeneti kamat 4,152 frt 79 kr.

B) Vagyon.

Jelzálogi (ingatlanokra betáblázott) kölcsönök	Kölcsönök kötvényekre	Folyó számla adósok	Értékpapírok (árfolyami értékben)	Leltár s ingatlanok értéke	Veszteségek s függő tételek	Egyéb követelések	Pénztári állapot
r i n t							
41.942,979	—	—	—	—	—	—	—
41.661,916	—	—	1.720,704	253,000	—	2.726,581 ¹	486,735
4.631,202	—	4.992,298	2.510,854 ²	2.297,734	141.568	197,091	321,062
2.239,049	—	195,731	100,545	324,792	—	171,763 ³	7,020
135,041	5,005	83,144	125,554	9,891	—	57,670	60,044
237,557	—	2,348	36,268	86	—	—	1,252
191,270	—	31,912	49,656	1,640	—	4,921	20,516
91.039,014	5,005	5.305,433	4.543,581	2.887,143	141,568	3.158,026	896,629

Jegyzetek.

- 1 A magyar földhitelintézet egyéb követelései: előlegek és egyenlegek 1.064,985 frt 19 kr., pénzügyintézeteknél rövid felmondásra elhelyezve 578,188 frt 69 kr., a kölcsönös jótállási alap záloglevelei 335,380 frt, alapítványi kötelezvények 623,700 frt, záloglevelek törlesztési számlája 102,934 frt 60 kr., átmeneti kamatok 21,392 frt 53 kr.
- 2 A magyar földhitel részvény társulat értékpapír állományában benfoglaltatik 1.856,600 frtért záloglevél, a mely tulajdonkép semmi értéket nem képvisel, miután nem egyéb mint blanquettekészlet, és hihetőleg csak pótléka azon záloglevél összegnek, melynek kiadására az intézet fel van jogosítva s itt csupán a teher és vagyon közti egyenleg végett vétetett fel. — A leltárban foglaltatik a Deák Ferencz utczai ház 889,289 frt 45 kr., a nagy-gáji birtok 531,421 frt 82 kr., a Festetics főbérleti cautió és beruházás 885,845 frt 21 kr. s a leltár 21,177 frt 39 kr. értékben. Egyéb követelései: 183,894 frt 08 kr. idegen váltókban, 12,300 frt kisorsolt saját záloglevelekben stb.
- 3 A magyar jelzálog hitelbank egyéb követelései: 74,776 frt a magyar leszámítoló és váltóbanknál, 42,560 frt a biztosított alap értékpapírjaiban, 18,000 frt biztosíték-számlában, 16,730 frt 66 kr alapítási költségekben, 19,696 frt 68 kr. átmeneti kamatokban.

V. A cs. kir. szab. osztr. nemzeti bank magyarországi fiókjai az 1874. december 31. állapot szerint.

Folyó szám	A f i ó k			Dotatio	Váltótárca állapot december 31.	Előlegek értékpapirokra december 31.	Pénztár állapota december 31.
	neve	székhelye	alapítási éve				
1	A cs. kir. szab. nemzeti bank fiókja	Budapest	1851	44.665,000	27.654,843	6.802,900	7.024,771
2	A cs. kir. szab. nemzeti bank fiókja	Brassó	1854	1.179,000	688,888	90,100	384.212
3	A cs. kir. szab. nemzeti bank fiókja	Debreczen	1856	1.449,000	864,446	319,000	448,291
4	A cs. kir. szab. nemzeti bank fiókja	Fiume	1856	1.800,000	1.148,930	179,900	442,200
5	A cs. kir. szab. nemzeti bank fiókja	Kassa	1854	700,000	—	589,000	300,070
6	A cs. kir. szab. nemzeti bank fiókja	Nagy-Szeben	1854	710,000	223,731	370,700	505,562
7	A cs. kir. szab. nemzeti bank fiókja	Temesvár	1854	3.537,000	1.223,619	703,700	732,781
		Összeg	54.040,000	31.804,452	9.055,300	9.837,887

VI. A hitelintézetek általános áttekintése az 1874. decz. 31. állapot szerint.

A) Teher.

Folyó szám	Az intézetek		Az alapszabályilag megállapított részvénytőke	Befizetett részvénytőke	Törzsbe-tétek
	neve	száma			
1	Kereskedelmi, ipar- és hitelbankok	90	124.710,000	52.733,023	—
2	Takarékpénztárak	290	27.982,200	18.217,014	—
3	Népbankok és önszegélyző egyletek	201	6.485,900	3.942,292	11.297,641
4	Földhitelintézetek	6	23.580,000	11.270,000	—
5	Cs. kir. nemzeti bank magyarországi fiókjai	7	—	54.040,000 ¹	—
	Összeg	594*	182.758,100	140.202,329	11.297,641
	A megelőző évben	490	194.686,690	144.359,499	7.879,453

¹ Dotatio.

B) Vagyon.

Folyó szám	Az intézet neve	Bankszerű váltótárca	Hitel-tulajdonosi váltótárca	Előlegek	
				érték-papírokra	egyéb kézi zálogokra
1	Kereskedelmi, ipar- és hitelbankok	29.459,467	5.696,901	6.089,971	
2	Takarékpénztárak	61.041,323	4.117,149	11.237,839	
3	Népbankok és önszegélyző egyletek	11.791,268	743,836	1.407,483	
4	Földhitelintézetek	3.221,241	53,780	84,591	2,930
5	Cs. kir. nemzeti bank magyarországi fiókjai	31.804,452	—	9.055,300	—
	Összeg	137.317,751	10.611,666	27.878,114	
	A megelőző évben	126.578,317	12.039,995	33.117,676	

* A hitelintézetek nagy szaporodása az 1874-dik évben az 1873-dikkal szemben legnagyobb részt onnan ered, hogy léteztek 1873-ban számos kisebb segély egyletek, melyekről a statisztikai hivatalnak vagy nem volt tudomása, vagy adataik

VI. A hitelintézetek általános áttekintése az 1874. decz. 31. állapot szerint.

A) Teher.

Tartalék-tőke	Hitel-tulajdonosok biztosíték és tartalék alapja	Takarék-betét tartozások s tartozó kamatok	Pénztár-jegyek és utalványok forgalomban	Elfogad-ványok forgalomban	Záloglevél tartozások	Folyó számlai hitelezők	Előlegek és kölcsönök	Egyéb tartozások	Nyeresség
1.448,632	656,989	19.874,674	4.386,387	1.238,609	10.611,100	16.109,983	1.060,160	8.171,511	3.132,250
3.140,092	267,343	158.931,264	7.426,688	258,102	146,500	2.195,654	1.132,129	2.791,673	4.197,893
329,362	78,297	7.375,073	74,050	120,045	—	96,434	757,935	296,004	1.413,011
3.587,496	5,303	111,672	798,961	—	49.139,650	2.615,254	—	1.420,570	427,056
—	—	—	—	—	—	—	—	—	—
8.505,582	1.007,932	186.292,683	12.686,086	1.616,756	59.917,250	21.017,325	2.950,224	12.679,758	9.170,210
8.087,444	1.217,404	174.208,372	13.345,200	845,899	53.568,140	30.378,068	2.665,648	16.280,939	8.181,969

B) Vagyon.

Jelzálogi (ingatlanokra betáblázott) kölcsönök	Kölcsönök kötvényekre	Folyó számla adások	Értékpapírok (árfolyami értékben)	Leltár ingatlanok értéke	Veszteségek s függő tételek	Egyéb követelések	Pénztári állapot
12.632,182	1.740,886	17.003,304	9.163,183	5.986,352	8.927,769	20.372,525	2.350,778
77.436,174	1.877,318	2.741,097	20.172,328	8.002,305	133,721	6.537,933	5.407,165
3.520,062	6.282,876	416,838	233,494	337,382	23,428	348,306	675,171
91.039,014	5,005	5.305,433	4.543,581	2.887,143	141,568	3.158,026	896,629
—	—	—	—	—	—	—	9.837,887
184.627,432	9.906,085	25.466,672	34.112,586	17.213,182	9.226,486	30.416,790	19.167,630
166.840,111	8.783,961	36.684,669	29.080,392	12.322,729	8.201,314	38.461,385	19.439,469

1873-ra nem voltak beszerezhetőek; 1874-ben azonban ezen egyletektől is beérkeztek az adatok s innen származik azon feltűnő nagy szaporodás az intézetek számában.

TARTALOM.


	Lap
I. Kereskedelmi, ipar- és hitelbankok. A) Teher	2
Kereskedelmi, ipar- és hitelbankok. B) Vagyon	10
II. Takarékpénztárak. A) Teher	16
Takarékpénztárak. B) Vagyon	38
III. Népbankok s önszegélyző egyletek. A) Teher	58
Népbankok s önszegélyző egyletek. B) Vagyon	74
IV. Földhitelintézetek	88
V. A cs. kir. szab. nemzeti bank magyarországi fiókjainak működése	91
VI. A hitelintézetek általános áttekintése	92



MAGYAR
STATISZTIKAI ÉVKÖNYV

SZERKESZTI ÉS KIADJA

AZ ORSZÁGOS MAGYAR KIR. STATISZTIKAI HIVATAL.



NEGYEDIK ÉVFOLYAM.

VII. FÜZET.

BUDAPEST, 1876.

NYOMTOTT AZ ATHENA EUM IRODALMI ÉS NYOMDAI R-TÁRSULAT NYOMDÁJÁBAN.

A »magyar statisztikai évkönyv« IV. évfolyamának az előleges tervezet szerinti kilencz füzeté ezennel közre van bocsátva. Mindamellet a munka ezzel még nem teljes. Ugyanis az adatok késő beküldése miatt az »Árva és gondnokságügynek« csak 1872-ki statistikája volt az I. füzetben közölhető; ennek folytán az ide vonatkozó 1873. és 1874. évi kimutatások az I. füzethez (lapszámozás tekintetében is) csatlakozó pótfüzetben fognak közzététetni, mely f. (1876) év őszén hagyandja el a sajtót. Ugyanezen pótfüzethez lesz mellékelve a czimlap, előszó és általános tartalom jegyzék.

A jelen IV. évfolyam tartalma e szerint következőleg oszlik meg:

- I. Füzet. Államterület, politikai felosztás, közigazgatási és közegészségügyi adatok.
Pótfüzet I. hez (Árva- és gondnokságügy 1873. és 1874-ben.)
- II. Füzet. A népesedési mozgalom.
- III. » Mezőgazdaság és állattenyésztés.
- IV. » A bányászat.
- V. » Kereskedelmi forgalom és piaczi árak.
- VI. » A hitelintézetek.
- VII. » Közlekedés.
- VIII. » Igazságszolgáltatás.
- IX. » Állami pénzügy. — Hadsereg.

A füzetek külön lapszámozással jelennek meg; minden lapon a füzet száma is ki van tüntetve római számjeggyel.

VII.

A KÖZLEKEDÉS.

I. A magyarországi vasutak állapota 1874-ben.

A. Vonalhosszaság 1874 végén mértföldekben, építési s felszerelési tőke s az állam által biztosított tiszta jövedelem.

Folyó szám	A pálya és vonal megnevezése	Hosszaság		Építési s felszerelési tőke		Az állam által biztosított tiszta jövedelem		
		vonalonként mértföldekben	összesen mértföldekben	összesen forintokban	mértföldenként forintokban	összesen forintokban	mértföldenként forintokban	%-okban
1	Alföld-fiumei vasút	—	51.71	39.672,800	767,217	—	36,500 *)	—
2	Államvasutak, m. kir :							
	Éjszaki vonalak	99.87	—	64.847,279	643,007	—	—	—
	Déli vonalak	36.66	—	33.825,081	922,670	—	—	—
	Együtt	—	136.53	98.672,360	722,716	—	—	—
3	Arad-temesvári vasút	—	7.31	5.703,200	780,191	—	39,500 *)	—
4	Bánréve-nádasdi (keskeny vágányu) iparvasút	—	3.61	529,100	146,565	176,370	—	—
5	Duna-drávai vasút	—	21.91	11.590,400	529,000	—	26,450 *)	—
6	Éjszak-keleti vasút, magyar :							
	I. rendű vonalak	64.12	—	—	—	—	36,600 *)	—
	II. » »	12.33	—	—	—	—	20,000	—
	Együtt	—	76.50	52.966,027	692,366	—	—	—
7	Erdélyi vasút, első :							
	Arad-gyulafehérvári vonal	27.79	—	—	—	—	1.150,000 *)	} 5.00
	Piski-petrozsényi vonal	10.42	—	—	—	—	600,000 *)	
	Együtt	—	38.21	35,000,000	915,991	—	—	—

*) Ezüstben.

Folyó szám	A pálya és vonal megnevezése	Hosszaság		Építési s felszerelési tőke		Az állam által biztosított tiszta jövedelem		
		vonalonként mért-földekben	összesen mért-földekben	összesen forintokban	mértföldenként forintokban	összesen forintokban	mértföldenként forintokban	%-okban
8	Garamberzencze-selmeczi (keskeny vágányu) iparvasút	—	4.00	?	?	?	?	?
9	Keleti vasút, magyar	—	79.78	105.033,500	1.317,816	—	46,750	—
10	Mohács-pécsi vasút	—	9.00	8.219,015	913,224	—	—	—
11	Pécs-barcsi vasút	—	8.98	6.913,200	774,154	350,000 *)	—	—
12	Tisza-vidéki vasút	—	76.99	48.630,797	631,651	48.152,049	—	5.00
13	Vágvölgyi vasút	—	5.94	?	?	—	—	—
	Együtt	—	520.87	412.930,399	808,985	—	—	—
1	Oszták állam vasút, magyar vonalak	—	123.17	111.236,466	903,113	5.200,000 *)	—	—
2	Eperjes-tarnovi vasút	—	7.78	7.142,000	917,995	—	45,900	—
3	Magyar-gácsországi vasút, első	—	15.82	15.459,652	976,405	—	48,364	—
4	Nyugoti vasút, magyar	—	40.18	30.851,171	767,824	—	36,400 *)	—
5	Kassa-oderbergi vasút	—	40.04	48.045,855	1.200,846	—	60,042	5.00
6	Déli vasút :							
	magyar vonalak	82.88	—	—	—	—	—	—
	horvát vonalak	16.87	—	—	—	—	—	—
	Együtt	—	98.75	71.205,427	721,169	—	98,000	—
	Mindössze	—	846.11	696.870,970	833,408	—	—	—

*) Ezüstben.

B. Mozdonyok és szerkocsik.

Folyó szám	A pálya megnevezése	Mozdonyok száma						Szerkocsik száma
		1.	2.	3.	4.	összesen	pálya-mértföldenként	
		hajtó tengelyyel						
1	Alföld-fiumei vasút	—	—	38	—	38	0.78	38
2	Allam vasutak, m. kir. :							
	Éjszakai vonalak	—	24	89	24	137	1.36	137
	Déli vonalak	—	3	14	8	25	0.68	25
	Összesen	—	27	103	32	162	1.18	162
3	Arad-temesvári vasút	—	—	6	—	6	0.82	6
4	Duna-drávai vasút	11	—	—	—	11	0.50	11
5	Éjszak-keleti vasút, m :							
	Fővonal	—	21	24	—	45	0.70	45
	Nyiregyháza-Ungvári vonal	—	—	6	—	6	0.48	6
	Összesen	—	21	30	—	51	0.67	51
6	Erdélyi vasút, első	—	24	20	—	44	1.15	44
7	Garamberzencze-selmeczbányai vasút	3	—	—	—	3	0.98	3
8	Keleti vasút, m.	—	17	33	—	50	0.68	50
9	Mohács-pécsi vasút	—	7	7	—	14	1.55	14
10	Pécs-barcsi vasút	—	—	9	—	9	1.01	9
11	Tiszavidéki vasút	4	88	—	—	92	1.19	92
12	Vágvölgyi vasút	—	—	8	—	8	1.85	8
	A tisztán magyarországi vasutak összege	18	184	254	32	488	0.94	488
1	Oszták állam vasút :							
	Délkeleti vonal	5	138	57	42	242	2.14	172
	Bécs-ujszönyi vonal	—	7	7	7	21	1.01	12
2	Déli vasút (egész oszt. magy. hálózat)	—	164	275	111	550	1.87	523
3	Eperjes tarnovi vasút	—	—	5	—	5	0.64	5
4	Kassa-oderbergi vasút (egész hossza)	—	8	43	—	51	1.05	51
5	Magyar-gácsországi vasút, első	—	3	7	—	10	0.63	10
6	Nyugoti vasút, magyar	—	8	26	—	34	0.69	34

C. Személyszállító kocsik.

Folyó szám	A pálya megnevezése	4.	6.	8.	Összesen
		kerékkel			
1	Alföld-fiumei vasút	80	—	—	80
2	Állam vasutak, m. kir : Éjszakai vonalak	298	—	—	298 ¹⁾
	Déli vonalak	75	—	—	75
	Összesen	373	—	—	373
3	Arad-temesvári vasút	14	—	—	14
4	Duna-drávai vasút	33	—	—	33
5	Éjszak keleti vasút, m : Fővonal	85	—	—	85
	Nyiregyháza-Ungvári vonal	20	—	—	20
	Összesen	105	—	—	105
6	Erdélyi vasut, első	95	—	—	95 ²⁾
7	Garamberzencze-selmeczi vasút	4	—	—	4
8	Keleti vasút, m.	123	—	—	123
9	Mohács-pécsi vasút	14	—	—	14
10	Pécs-barcsi vasút	22	—	—	22
11	Tiszavidéki vasút	40	143	—	183 ³⁾
12	Vágvölgyi vasút	25	—	—	25 ⁴⁾
	A tisztán magyarországi vasutak összege	928	143	—	1,071
1	Osztrák állam vasút : Délkeleti vonal	308	—	26	334 ⁵⁾
	Bécs-ujszónyi vonal	48	17	22	85 ⁶⁾
2	Déli vasút (egész osztr. m. hálózat)	838	32	307	1,177 ⁷⁾
3	Eperjes-tarnovi vasút	15	—	—	15
4	Kassa-Oderbergi v. (egész hossza)	73	—	—	73
5	Magyar-gácsországi vasút, első	26	—	—	26
6	Nyugoti vasút, magyar	111	—	—	111

1) Ezen kívül 2 udvari és 2 bizottsági kocsi.
2) Ezen kívül egy bizottsági kocsi.
3) Ezen kívül 1 udvari, és 1 dízkocsi.
4) Ezen kívül 1 bizottsági kocsi.
5) Ezen kívül 3 udvari és dízkocsi.
6) Ezen kívül 4 udvari és dízkocsi.
7) 6 udvari és 9 dízkocsival együtt.

C. Személyszállító kocsik.

A tengelyek száma		Dörzsfékkal ellátott kocsik száma	Az ülőhelyek száma					
Összesen	pálya mértföldenkint		I.	II.	III.	IV.	Összesen	pálya mértföldenkint
			osztályu					
160	3.09	22	275	280	1,530	1,850	3,935	76.10
596	5.91	123	288	1,632	3,600	6,200	11,720	116.21
150	4.10	34	102	584	1,080	900	2,666	72.72
746	5.48	157	390	2,216	4,680	7,100	14,386	104.62
28	3.88	5	18	120	280	36	454	62.11
66	3.01	11	36	216	400	432	1,084	49.48
170	2.65	45	144	384	920	1,570	3,018	47.07
40	3.23	11	45	116	210	400	771	62.88
210	2.74	56	189	500	1,130	1,970	3,789	49.53
188	4.92	53	156	736	1,700	1,200	3,792	99.24
8	2.61	4	—	12	40	—	52	16.94
246	3.09	58	201	992	1,220	1,440	3,853	48.88
28	3.11	7	18	104	192	200	514	57.11
44	4.93	5	36	232	500	100	868	97.20
509	6.61	57	384	2,368	4,200	1,600	8,552	111.08
50	8.42	5	60	164	450	144	818	137.71
2,283	4.42	440	1,763	7,940	16,322	16,072	42,097	81.46
772	6.84	83	941	4,000	8,270	—	13,211	116.99
231	11.20	41	196	656	2,919	—	3,771	182.88
3,000	10.17	696	3,758	12,454	32,542	—	48,754	165.32
30	3.86	5	12	104	200	250	566	72.75
146	3.02	27	117	660	900	1,440	3,117	64.87
52	3.29	11	64	176	228	324	792	50.06
222	4.52	37	198	816	1,615	1,080	3,709	75.46

D. Áruszállító kocsik és hóékék.

Folyó szám	A pálya megnevezése	Pod- gyász kocsik	Posta kocsik	Födött	Nyitott	Szén-	Barom	Ló-
						szállító		
						teher kocsik		
1	Alföld-fiumei vasút	16	10	363	160	75	23	9
2	Állam vasutak, m. k :							
	Éjszakai vonalak	87	19	1,159	371	1,230	181	9
	Déli vonalak	21	9	225	107	149	47	6
	Összesen	108	28	1,394	478	1,379	228	15
3	Arad temesvári vasút	4	—	50	25	—	—	—
4	Duna-drávai vasút	8	5	116	48	48	16	4
5	Éjszak-keleti vasút, m :							
	Fővonal	20	10	506	131	80	64	10
	Nyiregyháza-Ungvári vonal	5	3	48	—	12	—	—
	Összesen	25	13	552	131	92	64	10
6	Erdélyi vasút, első	16	10	282	30	526	110	6
7	Garamberzencze-selmeczi vasút	—	—	4	6	20	—	—
8	Keleti vasút, m.	30	11	500	64	111	165	6
9	Mohács-pécsi vasút	4	1	49	19	286	—	1
10	Pécs-barcsi vasút	3	2	27	42	100	6	—
11	Tiszavidéki vasút	53	21	1,558	145	180	316	16
12	Vágvölgyi vasút	4	—	36	32	30	—	—
	A tisztán magyarországi vasutak összege	271	101	4,921	1,180	2,847	928	67
1	Osztrák állam vasút :							
	Délkeleti vonal	172	9	2,792	396	1,316	767	27
	Bécs-ujszönyi vonal	16	8	486	53	—	—	70
2	Déli vasút (egész osztr. magy. hálózat)	261	43	4,957	1,261	3,370	170	60
3	Eperjes-tarnovi vasút	3	—	54	9	35	—	—
4	Kassa-oderbergi vasút (egész hossza)	20	2	210	107	372	40	—
5	Magyar-gácsországi vasút, első	5	3	80	60	25	10	2
6	Nyugoti vasút, m.	18	9	276	120	200	15	10

D. Áruszállító kocsik és hóékék.

Jármű-	Kavics-	Szálfa-	Egyéb	Teherkocsik összes száma	Teher kocsik száma pálya mértfölden- kint	Hóékék száma	Dörzsfókkal ellátott áru- kocsik száma
szállító				teher kocsik			
teher kocsik							
—	—	25	—	655	12.67	6	157
—	—	—	—	2,950	29.26	13	857
—	—	—	—	534	14.57	5	176
—	—	—	—	3,484	25.34	18	1,033
—	—	—	—	75	10.26	—	17
—	—	6	—	238	10.86	3	43
—	—	20	—	811	12.65	3	192
—	—	30	—	88	7.11	2	25
—	—	50	—	899	11.75	5	217
20	40	30	—	1,044	27.32	4	383
—	—	—	—	30	9.77	1	10
—	—	10	—	856	10.74	6	228
—	21	5	—	381	42.83	1	99
—	—	—	—	175	19.60	2	38
26	120	60	—	2,421	31.45	9	313
—	—	4	—	102	17.17	2	15
46	181	190	—	10,360	20.05	57	2,553
—	455	32	26	5,811	51.46	18	1,609
12	149	6	3	779	37.78	5	268
—	298	710	3	10,829	36.72	71	3,462
—	—	—	—	98	12.60	1	28
—	16	40	—	785	16.21	5	271
—	—	10	—	187	11.82	2	72
—	—	30	—	651	13.25	6	190

E. Az áruszállító kocsik rakodási

Folyó szám	A pálya megnevezése	Podgyász kocsik		Fedett teher kocsik	
		összesen	egynek átlag- ban	összesen	egynek átlag- ban
1	Alföld-fiumei vasút	1,920	120	72,600	200
2	Állam vasutak, m. kir : Éjszakai vonalak I. és II. rendű	8,700	100	231,800	200
	Déli vonalak	2,100	100	45,000	200
	Összesen	10,800	100	276,800	198
3	Arad-temesvári vasút	240	60	10,000	200
4	Duna-drávai vasút	1,000	125	23,200	200
5	Éjszak-keleti vasút, m. : Fővonal	2,400	120	107,000	211
	Nyiregyháza-Ungvári vonal	600	120	9,200	200
	Összesen	3,000	120	116,200	210
6	Erdélyi vasút, első	1,600	100	56,400	200
7	Garamberzence-selmeczi vasút	—	—	400	100
8	Keleti vasút, magyar	3,000	100	100,000	200
9	Mohács-pécsi vasút	800	200	9,192	188
10	Pécs-barcsi vasút	600	200	5,400	200
11	Tiszavidéki vasút	3,630	68	311,600	200
12	Vágvölgyi vasút	800	200	7,200	200
	A tisztán magyarországi vasutak összege	27,390	101	988,992	201
1	Osztrák állam vasút : Délkeleti vonal	17,710	102	559,725	200
2	Bécs-ujszönyi vonal	1,480	92	97,065	200
	Déli vasút (egész osztr. magy. hálózat)	34,620	133	991,400	200
3	Eperjes-tarnovi vasút	300	100	10,800	200
4	Kassa-Oderbergi vasút (egész hossza)	3,000	150	42,000	200
5	Magyar-gácsországi vasút, első	600	120	16,000	200
6	Nyugoti vasút, magyar	1,800	100	55,200	200

képe ssége vámmázsákban.

Nyitott és jármű szállító kocsik		Szén kocsik		Barom és ló szállító kocsik		Kavics szállító kocsik	
összesen	egynek átlagban	összesen	egynek átlagban	összesen	egynek átlagban	összesen	egynek átlagban
37,000	231	15,000	200	4,960	155	—	—
74,200	200	246,000	200	37,100	195	—	—
21,400	200	29,800	200	10,000	189	—	—
95,600	200	275,800	200	47,100	194	—	—
5,000	200	—	—	—	—	—	—
10,800	225	9,600	200	4,000	200	—	—
30,200	230	18,000	225	13,800	186	—	—
6,000	—	2,700	225	—	—	—	—
36,200	276	20,700	225	13,800	186	—	—
16,000	320	105,200	200	22,600	195	8,000	200
1,200	200	3,000	150	—	—	—	—
16,650	260	24,970	225	33,600	196	—	—
4,640	244	51,088	179	168	168	2,520	120
8,400	200	20,000	200	1,200	200	—	—
46,200	270	36,000	200	24,932	75	23,000	192
6,800	212	6,000	200	—	—	—	—
284,490	232	567,358	200	152,360	154	33,520	185
93,305	236	288,875	220	91,497	115	99,635	219
11,980	184	—	—	9,157	131	33,525	225
397,100	315	674,000	200	39,600	172	56,156	188
1,800	200	7,000	200	—	—	—	—
32,325	302	80,450	216	8,000	200	—	—
14,000	233	5,000	200	2,240	187	—	—
30,000	250	40,000	200	4,000	160	—	—

F. A járművek beszerzése

Folyó szám	A pálya megnevezése	Mozdony és szerkocsik	
		összesen	egynek átlagban
1	Alföld-fiumei vasút	1.003,200	26,400
2	Állam vasutak, magyar királyi :		
	Éjszaki vonalak, I. és II. rendű	4.544,200	33,169
	Déli vonalak	860,200	34,408
	Összesen	5.404,400	33,360
3	Arad-temesvári vasút	195,000	32,500
4	Duna-drávai vasút	258,000	23,455
5	Éjszak-keleti :		
	Fővonal	1.533,000	34,067
	Nyiregyház-ungvári vonal	145,371	24,228
	Összesen	1.678,371	32,909
6	Erdélyi vasút, első	1.485,300	33,758
7	Garamberzencze-selmeczi vasút		
	49,800	16,600	
8	Keleti vasút, magyar	1.662,142	33,243
9	Mohács-pécsi vasút	588,896	42,064
10	Pécs-barcsi vasút	366,219	40,691
11	Tiszavidéki vasút	2.910,550	31,636
12	Vágvölgyi vasút	278,400	34,800
	A tisztán magyarországi vasutak összege	15.880,278	32,542
1	Oszták állam vasút :		
	Délkeleti vonal	7.350,094	—
	Bécs-ujszönyi vonal	710,432	—
2	Déli vasút (egész oszták-magyar hálózat)	15.596,950	—
3	Eperjes-tarnovi vasút	180,075	36,015
4	Kassa-oderbergi vasút (egész hossza)		
	1.707,400	33,478	
5	Magyar-gácsországi vasút, első	347,600	34,760
6	Nyugoti vasút, magyar	1.077,200	31,682

1) Az udvari- és díszkocsikon kívül.

2) A postakocsikon kívül.

3) Ide nem számítva a hóékék beszerzési árát.

költségei forintokban.

Személyszállító kocsik 1)		Áruszállító kocsik 2)		A mozdonyok, szerkocsik, személy-és teher-szállító kocsik összes beszerzési költségei
összesen	egynek átlagban	összesen	egynek átlagban	
272,735	3,409	1.090,160	1,601	2.366,095
953,777	3,201	5.173,832	1,693	10.671,809
278,020	3,707	1.030,476	1,827	2.168,696
1.231,797	3,302	6.204,308	1,714	12.840,505
50,510	3,608	128,317	1,624	373,827
106,790	3,236	427,137	1,702	791,927
314,086	3,695	1.542,036	1,834	3.389,122
74,870	3,743	165,500	1,703	385,741
388,956	3,704	1.707,536	1,822	3.774,863
380,845	4,009	1.864,842	1,743	3.730,987
9,638	2,409	30,454	1,015	89,892
423,871	3,446	1.720,137	1,918	3.806,150
52,878	3,777	658,958	1,707	1.300,732
87,604	3,982	231,496	1,286	685,319
816,357	4,461	4.432,370	1,777	8.159,277
120,616	4,825	189,992	1,792	589,008
3.942,597	3,681	18.685,707	1,741	38.508,582
1.490,078	4,461	12.035,085	2,009	21.375,257
351,319	4,133	1.644,255	2,048	2.706,006
3.415,654	2,902	15.603,630	1,402	34.616,234
59,545	3,970	190,755	1,889	430,375
273,740	3,750	1.351,780	1,675	3.332,920
93,600	3,600	351,260	1,801	792,460
371,178	3,344	1.116,713	1,647	2.565,091

G. Személyforgalom.

Folyó szám	A pálya megnevezése	Utások száma osztályonként.					
		I. osztály	II. osztály	III. osztály	IV. osztály	Katonaság	Összesen
1	Alföld-fiumei vasút	3,601	70,587	152,571	547,543	19,494	793,796
2	Állam vasutak, m. k.:						
	Éjszaki vonalak	18,955	162,015	343,579	601,956	25,777	1.152,282
	Déli vonalak	2,084	28,708	80,359	136,623	16,157	263,931
	Összesen	21,039	190,723	423,938	738,579	41,934	1.416,213
3	Arad-temesvári vasút	658	13,786	35,621	39,115	6,838	96,018
4	Duna-drávai vasút	779	8,710	23,862	77,905	3,091	114,347
5	Éjszak-keleti vasút, m.	9,227	110,893	201,558	533,117	28,731	883,526
6	Erdélyi vasút, első	1,976	24,615	64,420	238,269	13,210	342,490
7	Garamberzence-selmecezi vasút	—	2,603	8,184	—	85	10,872
8	Keleti vasút, magyar	6,031	52,582	75,110	420,004	32,398	586,125
9	Mohács-pécsi vasút	1,043	16,525	33,859	112,398	15,760	179,585
10	Pécs-barcsi vasút	1,780	27,336	51,021	124,206	27,103	231,446
11	Tiszavidéki vasút	12,359	140,326	346,722	539,871	49,233	1.088,511
12	Vágvölgyi vasút	2,480	28,526	80,298	88,790	7,627	207,721
	A tisztán magyarországi vasutak összege	60,973	687,212	1.497,164	3.459,797	245,504	5.950,650
1	Osztrák állam vasút, egész hálózat	72,522	906,425	3.566,251	—	184,931	4.730,129
2	Déli vasút (egész osztr. magy. hálózat)	156,930	1.327,312	6.479,626	—	206,417	8.170,285
3	Eperjes-tarnovi vasút	182	3,924	4,541	48,376	743	57,766
4	Kassa-oderbergi vasút (egész hossza)	4,638	71,064	144,141	424,074	15,289	659,206
5	Magyar-gácsországi vasút, első .	1,556	10,543	38,955	15,349	8,310	74,713
6	Nyugoti vasút, magyar	5,395	60,354	239,390	329,753	17,427	652,319

C. Személyforgalom.

Az utások száma százalékonként eloszlik a különböző osztályokra					A személyek által befutott út mértékeiben	
I. osztály	II. osztály	III. osztály	IV. osztály	Katonaság	Összesen	egy személy által átlagban
0.45	8.89	19.22	68.98	2.46	3.878,456	489
1.64	14.06	29.82	52.24	2.24	10.342,470	898
0.79	10.88	30.45	51.76	6.12	1.909,069	723
1.49	13.47	29.93	52.15	2.96	12.251,539	865
0.69	14.36	37.10	40.73	7.12	535,362	558
0.68	7.62	20.87	68.13	2.70	547,728	479
1.04	12.55	22.81	60.34	3.25	5.207,278	589
0.57	7.18	18.81	69.56	3.88	2.162,877	632
—	23.94	75.28	—	0.78	31,329	288
1.03	8.97	12.81	71.66	5.53	5.644,963	963
0.58	9.20	18.85	62.59	8.78	740,583	413
0.77	11.81	22.05	53.67	11.70	789,778	341
1.14	12.89	31.85	49.60	4.52	9.200,305	845
1.19	13.74	38.65	42.74	3.68	872,424	420
1.02	11.55	25.16	58.14	4.13	41.862,622	703
1.53	19.16	75.40	—	3.91	37.266,320	788
1.92	16.25	79.31	—	2.52	47.467,693	581
0.82	6.79	7.86	83.74	1.29	234,940	407
0.70	10.78	21.87	64.38	2.32	3.002,959	456
2.09	14.11	52.14	20.54	11.12	554,759	743
0.83	9.25	36.70	50.55	2.67	3.496,924	536

H. Áruszállítás.

Folyó szám	A pálya megnevezése	Szállított terhek összege a kezelésiiken kívül, vámmázsákban				Kezelési terhek összege vámmázsákban
		Podgyász	Gyors javak	Közönséges terhek	Összesen	
1	Alföld-fiumei vasút	41,229	42,835	5.264,281	5.348,345	595,909
2	Állam-vasutak, m. kir. : Éjszakai vonalak	55,731	78,393	19.216,463	19.350,587	1.241,506
	Déli vonalak	20,092	17,399	3.268,501	3.305,992	161,526
	Összesen	75,823	95,792	22.484,964	22.656,579	1.403,032
3	Arad-temesvári vasút	5,125	1,199	1.039,497	1.045,821	21,731
4	Duna-drávai vasút	3,854	—	1.787,926	1.791,780	374,296
5	Éjszak keleti vasút, magy.	43,805	25,947	7.470,708	7.540,460	128,154
6	Erdélyi vasút, első	15,824	5,162	4.725,120	4.746,106	525,930
7	Garamberzencze-selmecezi vasút	664	187	228,782	229,633	1,410
8	Keleti vasút, magyar	30,755	12,147	4.335,902	4.378,804	789,532
9	Mohács-pécsi vasút	11,169	7,948	8.039,684	8.058,801	159,465
10	Pécs-barcsi vasút	14,912	15,039	3.159,097	3.189,048	42,074
11	Tiszavidéki vasút	107,331	38,608	13.543,110	13.689,049	1.067,642
12	Vágvölgyi vasút	11,803	5,622	1.417,002	1.434,427	224,352
	A tisztán magyarországi vasutak összege	362,294	250,486	73.496,073	74.108,853	5.333,527
1	Osztrák állam-vasút (egész hálózat)	326,440	686,860	101.455,440	102.468,740	20.369,940
2	Déli vasút (egész osztr. magy. hálózat)	489,995	964,199	82.408,763	83.862,957	11.396,910
3	Eperjes-tarnovi vasút	2,047	437	365,714	368,198	2,748
4	Kassa-Oderbergi vasút (egész hossza)	44,070	19,319	14.458,173	14.521,562	1.388,074
5	Magyar-gácsországi vasút, első	5,757	3,492	2.973,675	2.982,924	939,945
6	Nyugoti vasút, magyar	29,898	40,666	4.410,526	4.481,090	551,301

I. Bevételek pálya mértföldenkint.

Folyó szám	A pálya megnevezése	Személyek után	Podgyászért	Gyors javakért	Terhek után	Különlétek	Összesen
		Forint osztr. értékben					
1	Alföld-fiumei vasút	10,477	351	510	15,489	450	27,277
2	Állam vasutak, m. kir. : Éjszakai vonalak	16,070	457	208	35,987	699	53,421
	Déli vonalak	8,197	224	116	9,904	1,221	19,662
	Összesen	24,267	681	324	45,891	1,920	73,083
3	Arad-temesvári vasút	12,003	338	78	15,728	330	28,477
4	Duna-drávai vasút	3,408	78	—	9,829	767	14,082
5	Éjszak-keleti vasút, magyar	9,635	309	278	19,092	849	30,163
6	Erdélyi vasút, első	7,283	270	139	24,568	1,555	33,815
7	Garamberzencze-selmecezi vasút	2,019	79	25	8,796	32	10,951
8	Keleti vasút, magyar	9,407	364	279	16,822	1,12	27,993
9	Mohács-pécsi vasút	10,524	338	408	8,776	697	95,743
10	Pécs-barcsi vasút	12,372	494	995	35,100	1,177	50,138
11	Tiszavidéki vasút	19,300	685	458	42,253	3,214	65,910
12	Vágvölgyi vasút	21,236	797	684	22,673	267	45,657
13	Osztrák állam vasút, egész hálózat	31,852	1,493	3,675	102,193	799	140,012
14	Déli vasút	30,684	1,010	3,919	73,646	852	110,111
15	Eperjes-tarnovi vasút	3,495	96	16	5,198	1,983	10,788
16	Kassa-Oderbergi vasút, egész hálózat	10,145	372	281	45,601	84	56,483
17	Magyar-gácsországi vasút, első	4,951	139	146	17,427	489	23,132
18	Nyugoti vasút, magyar, egész hálózat	11,301	295	439	14,717	1,028	27,774

K. Kiadások

Folyó szám	A pálya megnevezése	Általános igazga- tás	Forgalmi és keres- kedelmi szolgálat
		Forint osztr. értékben	
1	Alföld-fiumei vasút	1,814	6,333
2	Állam vasutak, magyar királyi:		
	Éjszaki vonalak	2,728	11,796
	Déli vonalak	1,170	9,451
	Összesen	3,898	21,247
3	Arad-temesvári vasút	1,669	9,892
4	Duna-drávai vasút	2,429	4,199
5	Éjszak-keleti vasút, magyar	1,774	7,229
6	Erdélyi vasút, első	3,389	6,060
7	Garamberzencze-selmeczi vasút	1,337	6,463
8	Keleti vasút, magyar	1,522	5,256
9	Mohács-pécsi vasút	4,267	13,278
10	Pécs-barcsi vasút	3,743	8,807
11	Tiszavidéki vasút	1,499	10,675
12	Vágvölgyi vasút	2,045	13,144
13	Osztrák államvasút, egész hálózat	2,840	23,141
14	Déli vasút	1,059	17,200
15	Eperjes-tarnovi vasút	1,784	6,139
16	Kassa-oderbergi vasút, egész hálózat	2,071	10,497
17	Magyar-gácsországi vasút, első	1,657	5,929
18	Nyugoti vasút, egész hálózat	3,213	7,695

pályamérföldenkint.

Vonatmozgósítási és műhely szolgálat	Pálya felügyelet és pálya fentartás	Egyéb kiadások	Összesen	Kiadások a bevételek százalékaiban
Forint osztr. értékben				
4,252	6,832	2,426	21,657	79.04
14,095	13,194	—	41,813	78.27
6,241	6,430	—	23,292	118.46
20,336	19,624	—	65,105	89.08
5,738	5,807	5,256	28,362	99.60
3,031	3,731	669	14,059	99.84
6,326	5,795	1,296	22,420	74.33
9,422	10,894	3,835	33,600	99.36
5,737	3,960	—	17,497	160.75
5,664	7,457	1,543	21,442	76.60
14,421	12,891	1,215	46,072	48.12
11,475	7,399	1,453	32,877	65.57
11,169	13,177	4,795	41,315	62.68
11,825	7,537	5,365	39,916	87.43
17,985	17,801	—	61,767	44.12
16,415	13,210	839	48,723	44.20
3,222	3,451	1,542	16,138	149.51
8,916	14,662	4,687	40,833	72.29
6,512	6,872	3,154	24,124	104.19
6,351	6,763	2,011	26,033	93.73

L. Előfordult rend-

Folvó szám	A pálya megnevezése	Előfordult			
		kisikamlás	összeütközés	a járművek sérülése	
				lényeges	lényegtelen
1	Államvasutak, magyar királyi:				
	Éjszaki vonalak	26	5	8	55
	Déli vonalak	3	1	—	23
2	Osztrák államvasút, (magyar hálózat)	11	4	1	4
3	Déli vasút, (magyar-horvát hálózat)	20	2	9	12
4	Tiszavidéki vasút	38	2	2	18
5	Erdélyi vasút, első	18	—	—	18
6	Alföld-fümei vasút	3	—	3	—
7	Pécs-barcsi vasút	1	—	—	2
8	Mohács-pécsi vasút	1	—	—	3
9	Keleti vasút, magyar	15	—	1	21
10	Kassa-oderbergi vasút	2	—	1	1
11	Éjszak-keleti vasút, magyar	6	2	3	6
12	Arad-temesvári vasút	—	—	1	—
13	Nyugoti vasút (magyar vonalak)	5	—	10	—
14	Magyar-gácsországi vasút, első (magyar vonalak)	2	1	—	1
15	Eperjes-tarnovi vasút	—	—	—	—
16	Vágvölgyi vasút	—	—	—	—
17	Duna-drávai vasút	3	—	—	—
18	Garamberzencze-selmeczi vonal	4	—	—	—
	Összesen	158	17	39	164

kivüli események.

Az események előidézettettek																
időjárási befolyások				akadály által a				láttni jelzések	villanyos a kitérők	mozdony vezetésének	más üzleti berendezések	a pálya alkatrészeinek hiányos állapota által	a mozdony és szerkocsik megrongálása által	a kocsik megrongálása által	ismeretlen okok által	
kód	hó	szél	más természetű véletlen	szándékos	szolgálatbani hiányosság	akadály által a pályán	téves kezelése által									
—	1	—	1	1	—	—	—	1	16	1	—	1	3	6	9	
—	5	—	—	—	—	—	—	—	1	—	1	—	—	1	4	
—	1	—	—	—	—	—	—	1	7	8	3	—	30	4	1	
—	7	—	2	3	—	4	—	—	4	—	—	—	14	4	4	
—	—	—	1	1	—	—	—	1	11	2	3	11	1	3	5	
—	—	—	—	—	—	—	—	—	1	—	—	11	—	6	—	
—	1	2	3	—	—	—	—	—	1	1	—	—	—	—	1	
—	3	7	—	1	—	—	—	—	—	—	—	—	13	—	—	
7	3	6	—	1	1	—	—	—	1	—	—	—	22	3	—	
—	—	—	—	2	1	2	—	1	3	2	1	2	1	6	—	
—	1	—	—	1	—	—	—	—	—	—	—	—	—	—	—	
—	—	—	—	1	1	2	—	—	1	—	—	5	1	—	1	
—	—	—	—	—	—	—	—	—	1	—	—	—	—	—	—	
—	4	—	—	—	—	—	—	—	2	—	—	—	16	3	—	
—	—	—	—	—	—	—	—	—	1	—	—	1	2	—	—	
—	2	—	—	—	—	—	—	—	—	—	—	—	—	—	—	
—	1	—	—	—	—	—	—	—	—	—	—	—	—	—	—	
—	—	—	—	—	—	—	—	—	1	—	—	—	—	2	—	
—	—	—	—	—	—	—	—	—	—	—	—	—	—	4	—	
7	29	15	7	11	3	8	—	3	1	51	14	8	31	103	42	25

Folyó szám	A pálya megnevezése	Az üzem esélyei folytán			
		megölt			
		utasok	vasuti tisztviselők és szolgák	más egyének	összesen
1	Államvasutak, magyar királyi:				
	Éjszaki vonalak	—	1	—	1
	Déli vonalak	—	—	—	—
2	Osztrák állam vasút, (magy. hálózat)	—	—	—	—
3	Déli vasút, (magyar-horvát hálózat)	—	—	—	—
4	Tiszavidéki vasút	—	—	—	—
5	Erdélyi vasút, első	—	—	—	—
6	Alföld-flumei vasút	—	—	—	—
7	Pécs-barcsi vasút	—	—	—	—
8	Mohács-pécsi vasút	—	—	—	—
9	Keleti vasút, magyar	—	—	—	—
10	Kassa-oderbergi vasút	—	—	—	—
11	Éjszak-keleti vasút, magyar	—	1	—	1
12	Arad-temesvári vasút	—	—	—	—
13	Nyugoti vasút (magyar vonalak)	—	—	—	—
14	Magyar-gácsországi első (m. vonalak)	—	—	—	—
15	Eperjes-tarnovi vasút	—	—	—	—
16	Vágvölgyi vasút	—	—	—	—
17	Duna-drávai vasút	—	—	—	—
18	Garamberzencze-selmeczi vonal	—	—	—	—
	Összesen	—	2	—	2

Az üzem esélyei folytán				Saját vigyázatlanság miatt				Tilos vagy vigyázatlan járás miatt a vágyon		Öngyilkossági szándék folytán	
megsérült				megölt		megsérült					
utasok	vasuti tisztviselők és szolgák	más egyének	összesen	utasok	vasuti tisztviselők és szolgák	utasok	vasuti tisztviselők és szolgák	megöltetek	megsérültek	megöltetek	megsérültek
—	—	—	—	—	4	—	4	5	—	3	—
—	—	—	—	—	1	—	—	—	—	—	—
—	—	—	—	—	13	—	9	1	1	3	2
—	—	—	—	—	3	1	7	5	4	3	—
—	—	—	—	—	4	—	6	2	2	—	—
—	—	—	—	—	—	—	—	—	—	—	—
—	—	—	—	—	—	—	3	—	2	2	—
—	—	—	—	—	—	—	—	1	—	—	—
—	—	—	—	—	—	—	1	—	—	—	—
—	—	—	—	—	3	—	2	1	—	—	—
—	—	—	—	—	7	—	3	2	—	1	—
—	—	—	—	—	2	—	3	2	1	—	—
—	—	—	—	—	—	—	—	—	—	—	—
—	—	—	—	—	—	—	—	—	—	—	—
—	—	—	—	—	2	—	1	—	1	—	—
—	—	—	—	—	—	—	—	—	1	—	—
—	—	—	—	—	—	—	—	—	—	—	—
—	—	—	—	—	—	—	—	—	—	—	—
—	—	—	—	—	—	—	1	—	—	—	—
—	—	—	—	—	—	—	—	—	—	—	—
2	—	—	2	—	39	1	40	19	12	12	2

N. Az 1874. év végén a magyar korona területén létező vasutaknál alkalma-

Folyó szám	A pálya megnevezése	Tisztviselők					
		összesen	pályamértőföldenként	ebből			
				belföldi	%-ban	külföldi	%-ban
1	Államvasutak, magy. kir.	641	4.58	561	88.57	80	11.43
2	Oszták állam vasút	439	3.50	107	24.40	332	75.60
3	Déli vasút	255	2.60	73	28.60	182	71.40
4	Tiszavidéki és arad-temesvári vasút	328	1.80	149	44.08	189	55.92
5	Első erdélyi vasút	171	4.50	105	61.00	66	39.00
6	Alföld-fiumei vasút	197	3.80	133	67.51	64	32.49
7	Pécs-barcsi vasút	40	4.44	26	65.00	14	35.00
8	Mohács-pécsi vasút	59	6.55	36	61.02	22	38.98
9	Magyar keleti vasút	264	3.30	199	75.88	65	24.62
10	Kassa-oderbergi vasút	173	4.81	83	48.00	90	52.00
11	Éjszak keleti vasút	283	3.75	258	91.00	25	9.00
12	Nyugoti vasút, magyar	171	3.47	97	57.00	74	43.00
13	Magyar-gácsországi vasút, első	26	1.60	11	42.30	15	57.70
14	Eperjes-tarnovi vasút	12	1.54	12	100.00	—	—
15	Vágvölgyi vasút	51	8.50	28	54.90	23	45.10
16	Duna-drávai vasút	83	3.79	83	100.00	—	—
	Összesen	3,203	3.80	1,961	61.22	1,242	38.78

zásban volt összes bel-és külföldi tisztviselők és szolgák száma.

Folyó szám	A pálya megnevezése	S z o l g á k						Tisztviselők és szolgák	
		összesen	pályamértőföldenként	ebből				összesen	pályamértőföldenként
				belföldi	%-ban	külföldi	%-ban		
1	Államvasutak, magy. kir.	1,470	10.50	1,302	88.57	168	11.43	2,111	15.09
2	Oszták állam vasút	1,482	12.00	699	47.20	783	52.80	1,921	15.68
3	Déli vasút	1,003	10.20	480	47.90	523	52.10	1,258	12.74
4	Tiszavidéki és arad-temesvári vasút	748	1.10	532	71.10	216	28.90	1,086	12.88
5	Első erdélyi vasút	358	9.40	208	58.00	150	42.00	529	13.85
6	Alföld-fiumei vasút	407	7.89	366	89.98	41	10.07	604	11.68
7	Pécs-barcsi vasút	77	8.58	51	66.23	26	33.77	117	13.00
8	Mohács-pécsi vasút	124	13.77	69	55.65	55	44.35	183	20.33
9	Magyar keleti vasút	553	6.91	507	91.68	46	8.32	817	10.25
10	Kassa-oderbergi vasút	403	10.07	240	59.30	163	40.70	576	14.38
11	Éjszak keleti vasút	760	10.07	705	93.00	55	7.00	1,043	13.63
12	Nyugoti vasút, magyar	593	12.06	454	77.00	139	23.00	764	15.40
13	Magyar-gácsországi vasút, első	111	7.00	78	70.30	33	29.70	137	8.65
14	Eperjes-tarnovi vasút	50	6.42	50	100.00	—	—	62	7.97
15	Vágvölgyi vasút	135	27.00	85	62.96	50	37.04	186	28.31
16	Duna-drávai vasút	131	5.98	131	100.00	—	—	214	9.76
	Összesen	8,405	9.98	5,957	70.87	2,448	29.13	11,608	13.78

O. Kamatbiztosítások fejében a kincstár

Folyó szám	A pálya megnevezése	A pályák által az állam kincstártól tényleg igénybe vett pénzüsszegek								
		1868.			1869.			1870.		
		pályahosszaság évi átlag szerint	forint		pályahosszaság évi átlag szerint	forint		pályahosszaság évi átlag szerint	forint	
			összesen	mértföldenként		összesen	mértföldenként		összesen	mértföldenként
1	Pécs-barcsi vasút	5.92	198,462	33,524	8.93	264,700	29,642	8.93	325,551	36,456
2	Erdélyi vasút, első	0.76	—	—	27.79	561,812	20,576	31.40	1,079,834	34,389
3	Alföld-flumei vasút	—	—	—	4.19	—	—	18.51	635,310	34,323
4	Kassa-oderbergi vasút	—	—	—	—	—	—	1.46	68,862	47,166
5	Keleti vasút	—	—	—	—	—	—	6.38	233,250	36,500
6	Arad-temesvári vasút	—	—	—	—	—	—	—	—	—
7	Éjszak-keleti vasút	—	—	—	—	—	—	—	—	—
8	Nyugoti vasút	—	—	—	—	—	—	—	—	—
9	Magyar-gácsországi vasút, első	—	—	—	—	—	—	—	—	—
10	Eperjes-tarnovi vasút	—	—	—	—	—	—	—	—	—
11	Duna-drávai vasút	—	—	—	—	—	—	—	—	—
12	Éjszak-keleti vasút, II-odrendű vonalak	—	—	—	—	—	—	—	—	—
	Főösszeg	5.92	198 462	33,524	36.72	826,512	22,508	66.68	2,342,807	35,135

által 1874. év végéig kiadott összegek.

Folyó szám	A pálya megnevezése	A pályák által az állam kincstártól tényleg igénybe vett pénzüsszegek													
		1871.			1872.			1873.			1874.				
		pályahosszaság évi átlag szerint	forint		pályahosszaság évi átlag szerint	forint		pályahosszaság évi átlag szerint	forint		pályahosszaság évi átlag szerint	forint			
			összesen	mértföldenként		összesen	mértföldenként		összesen	mértföldenként		összesen	mértföldenként		
		1874.											összesen	mértföldenként	
		év végéig													
o. é. forintokban															
		8.93	205,902	23,057	8.93	200,977	22,506	8.93	203,682	22,809	8.93	213,434	23,901	1.612,708	27,104
		38.24	1,138,063	29,784	38.21	1,642,185	42,978	38.21	1,640,465	42,933	38.21	1,731,572	45,282	7,793,931	36,626
		43.49	968,256	22,264	51.71	1,346,157	26,033	51.77	1,517,628	29,542	51.71	1,667,859	32,254	6,135,210	27,721
		10.62	490,030	46,142	38.18	2,242,186	58,726	40.04	2,381,320	59,473	40.04	1,825,478	45,591	7,007,876	53,766
		21.77	806,830	37,061	43.75	1,666,620	38,094	67.19	2,903,847	43,218	79.73	3,643,045	45,692	9,253,595	42,289
		5.41	191,293	35,360	7.31	173,649	23,755	7.31	279,297	38,208	7.31	259,731	35,531	903,970	33,064
		7.23	83,000	11,480	32.68	962,588	29,455	58.92	1,866,224	31,674	64.02	2,062,526	32,167	4,974,338	30,527
		3.84	179,946	46,861	22.94	733,157	31,960	40.04	1,161,877	29,018	40.18	1,386,238	34,500	3,461,218	32,348
		0.16	—	—	8.57	217,211	25,345	12.51	480,460	38,132	15.76	642,909	40,794	1,340,580	36,232
		—	—	—	—	—	—	5.22	181,775	34,823	7.79	412,271	52,991	594,046	45,696
		—	—	—	5.09	78,558	15,434	17.17	433,667	25,257	21.91	579,520	26,450	1,091,745	24,717
		—	—	—	1.68	11,970	7,125	11.97	228,488	19,088	12.38	262,200	21,180	502,658	19,310
	Főösszeg	139.50	4,063,320	29,128	259.05	9,275,258	35,805	359.22	13,278,730	36,965	388.07	14,686,783	37,846	44,671,875	—

2. A lóvasutak

A. Vonalhosszaság, építési

A pálya és vonal megnevezése	Vonalhosszaság bécsi öle- ben	
	1 vágánnyal	2 vágánnyal
Aradi közúti vaspálya s téglagyár részvény-társaság	5,269 ⁰ 1'3"	1,303 ⁰ 2'0"
Budai közúti vaspálya társaság	6,859 ⁰	1,500 ⁰
Pesti közúti vaspálya társaság	12,324 ⁰	17,716 ⁰
Temesvári közúti vaspálya társaság	3,500 ⁰	—
Uj-pest-rákos-palotai lóvonatu vaspálya részvény-társulat	2,900 ⁰	—
Összesen	30,852 ⁰ 1'3"	20,519 ⁰ 2'0"

B. Felszerelés

Pálya és vonal megnevezése	Személyko- csik száma	Általuk befutott mértföldek
Aradi közúti vaspálya s téglagyár részvény társaság	12	14,577
Budai közúti vaspálya társaság	48	73,947
Pesti közúti vaspálya társaság	169	318,924
Temesvári közúti vaspálya társaság	21	88,410
Uj-pest-rákos-palotai lóvonatu vaspálya részvény társulat	10	?
Összesen	260	?

¹⁾ A budai vaspálya teherkocsiai közösleges teherhocsik, nem pedig vasutiak.

állapota 1874-ben.

s felszerelési kiadások.

Építési kiadások					Felszerelés értéke				
Föld és- épület be- váltás	Alépit- mény	Felépit- mény	Egyéb épi- tési kiadá- sok	Összesen	Személy- kocsik	Teherko- csik	Lovak	Egyéb kiadások	Összesen
F o r i n t									
15,758	235,617		—	251,375	15,070	6,955	3,330	5,765	31,120
413,072				413,072	121,188				121,188
—	714,709		489,490	1.204,199	245,896	14,925	129,970	84,288	475,079
7,600	147,776		—	155,376	32,442	4,900	5,467	—	42,809
30,050	119,761		—	149,811	16,400	15,100	10,000	7,022	48,522
2.173,833				2.173,833	718,718				718,718

és forgalom.

Teher szállító kocsik	Általuk befutott mértföldek	Lovak száma	Általuk befutott mértföldek	Menetek száma	Szállított sze- mélyek száma	Szállítottterhek vám mázsákban
9	4,270	36	18,848	24,005	309,269	1.012,120
13 ¹⁾	—	100	?	88,084	923,438	—
26	?	550	318,924	387,408	6.367,791	41,867
7	?	80	88,400	117,895	1.096,512	88,100
25	?	64	?	33,462	221,279	?
80	?	830	?	650,854	8.918,289	?

C. Bevételek, kiadások, osztalék.

Pálya és vonal megnevezése	Bevételek			
	Személyszá- lítás után	Teherszállítás után	Egyéb be- vételek	Összesen
	F o r i n t			
Aradi közúti vaspálya és téglagyár részv. társaság.	30,665	34,760	--	65,425
Budai közúti vaspálya társaság	141,575	4,303	354	146,232
Pesti közúti vaspálya társaság	692,886	2,671	17,602	713,159
Temesvári közúti vaspálya társaság	90,359	3,757	920	95,036
Uj-pest-rákos-palotai lóvonatú vaspálya részv. társulat	17,708	17,711	—	35,419
Összesen	973,193	63,202	18,876	1.055,271

C. Bevételek, kiadások, osztalék.

K i a d á s o k								Befizetett részvény tőke	Kamat és osztalék
Általános igazgatás	Forgalmi személy- zet fizeté- se	Pályafel- ügyelet és fentartás	Kocsi és lószér- szám karbantar- tásáért	Lótartás	Adó	Egyéb kiadások	Összesen		
F o r i n t								Százalék	
7,023	18,693	4,785	764	11,377	1,230	386	44,258	340,000	—
10,904	17,964	8,939	11,263	73,181	6,568	15,623	144,442	550,000	—
29,812	131,152	24,693	32,944	171,913	58,640	50,088	499,242	1.631,280	11.50
8,589	17,882	17,379	3,022	18,740	5,888	8,487	79,987	200,000	5.00
13,848		1,708	6,173	15,249	—	8,214	45,192	135,415	—
255,867		57,504	54,166	290,460	72,326	82,798	813,121	2.856,695	—

3. A folyamhajózás 1874-ben.

a. A hajózás kiterjedése.

A Dunán: Dévénnytől-Ó-Orsováig a győr-gönyői ág (2.1 mértföld), az érsekújvári (1.8 mértföld), a vág-dunai (3.6 mértföld), a szent endrei (4 mértföld) és a mohácsi (7.5 mértföld) ágak beszámításával	145.6 mértföld.
A Tiszán: Tisza-Ujlaktól a Tiszatorokig	127.8 »
A Dráván: Légrádtól a Drávatorokig	32.8 »
A Száván: Sziszeztől a Dunáig	78.8 »
A Maroson: Maros-Ujvártól a Tiszáig	48.5 »
A Szamoson: Szatmártól a Tiszáig	13.0 »
A Bodrogon: Sáros-Pataktól Tokajig	4.0 »
A Ferencz csatornán: egész hosszában	15.4 »
A Bégán: Kis-Kostélytól a Tiszáig	15.0 »
A Balaton taván: egész hosszában	12.0 »
A Körösön: Békéstől a Tiszáig	28.9 »
A Kulpán: Károlyvárostól Sziszekig	17.9 »
A Vágon: Farkasdtól a Dunáig	2.0 »
A Nyitrán: Naszvadtól torkolatáig	2.0 »
A Sión: egész hosszában	20.5 »
Összesen	564.2 mértföld.

b. Személy és áruforgalom.

A gőzhajózási vállalatok és vállalkozók megnevezése.	Szállított	
	utas	teher vám mázsákban
Az I. cs. kir. szab. Dunagőzhajózási társaság	1.683,268	36.659,706*)
Cs. kir. szab. osztrák állam vasút társaság	14,598	774,523
Balaton gőzhajózási társaság	6,411	2,125
Győri gőzhajó társaság	—	1.268,000
Budapesti csavargőzös átkelési vállalat	3.260,321	—
Osztrák általános építő társaság	—	22.870,071**)
Alföld-fiumei vasút (gőzöskompjain Gombos és Erőd közt)	47,166	1.054,845
Zala-Somogyi gőzhajózási társulat	6,289	35,930
Türr és társai	—	141,224
Luczenbacher Pál	—	3.538,157
Pfeifer József	—	699,468
Flesch Mór és Basch Fülöp	—	90,000
Ifj. Geisz József és Rosmayer Ferencz	—	689,600
Schöller és társa	—	500,000
Guttmann testvérek	—	35,162
Schwarz József és Eggenhofer József	—	129,000
Fleischmann Imre	—	600,000
Pancsovai csavargőzös vállalat	—	140,000
Összesen	5.018,053	69.227,811

*) Ebből a magyar korona terület belforgalmára 8.243,642 v. m. esik, a többi átmeneti szállítmány.

**) Csupán építési anyagot a főváros területén szállít.

c. Balesetek.

Vízbe ugrott öngyilkossági szándékból s oda veszett 2 utas; vízbeesett 24 hajós és 2 utas. Ezek közül megmentetett 10 hajós és 2 utas, vízbefult 14. Azonkívül 3 hajós legény szolgálat közben testi sérülést szenvedett. Elsúlyedt 6 ladik és dereglye. Összeütközés gőzös és evezős hajók közt 8 fordult elő. Hajó lyukadás 15 fordult elő, 11 gőzös szenvedett géptörést és 7 ment zátonyra. Kisebb sérülést szenvedett gőzösök által 3 malom, 5 hid. Megkésett leginkább kőd miatt 102 gőzös.

4. Tengeri hajózás 1874-ben.

A. A magyar-horvát tengerpart összes kikötőibe 1874-ben érkezett és az onnan elindult hajók a kiindulási és rendeltetési államok szerint.

a. Érkezett.

A kiindulási államok megnevezése	Miveletet végzett hajók				Átmenő hajók					
	rakott		behozott érték	üres		rakott		üres		
	szám	tonna	forintban	szám	tonna	szám	tonna	szám	tonna	
Osztrák-magyar monarchiából	Vitorlás hajó	1,969	41,291	4.219,022	990	35,684	112	1,295	76	464
	Gőzös . . .	723	99,938	4.504,481	431	23,390	—	—	1	10
Összesen		2,692	141,229	8.723,503	1,421	59,074	112	1,295	77	474
Amerikai egyesült államokból	Vitorlás hajó	5	2,074	536,800	—	—	—	—	—	—
Franciaországból, középtengerről	»	—	—	—	6	2,086	—	—	—	—
Görögországból	»	44	5,361	184,349	13	927	2	63	—	—
Nagy-Britannia és Írhonból	»	8	2,907	88,704	—	—	—	—	—	—
Olaszországból	»	647	21,668	732,672	279	19,534	—	—	—	—
Oroszországból (Fekete tengerről)	Gőzös . . .	1	252	2,136	1	252	—	—	—	—
	Vitorlás hajó	7	1,636	291,000	—	—	—	—	—	—
Romániából	Gőzös . . .	7	6,548	1.476,000	—	—	—	—	—	—
	Vitorlás hajó	13	2,310	317,580	—	—	—	—	—	—
Spanyolországból	Gőzös . . .	3	1,691	297,000	—	—	—	—	—	—
	Vitorlás hajó	4	694	37,620	—	—	—	—	—	—
Törökországból	Vitorlás hajó	53	3,659	726,461	1	2	—	—	—	—
	Gőzös . . .	4	1,247	980,000	—	—	—	—	—	—
Összesen a külföldről	Vitorlás hajó	781	40,309	2.915,186	299	22,09	2	63	—	—
	Gőzös . . .	15	9,738	1.873,136	1	252	—	—	—	—
Együtt		796	50,047	4.788,322	300	23,161	2	63	—	—
Összesen az osztrák-magyar monarchiából és a külföldről	Vitorlás hajó	2,750	81,600	7.134,208	1,289	58,593	114	1,358	76	464
	Gőzös . . .	738	109,676	6.377,617	432	23,642	—	—	1	10
Főösszeg		3,488	191,276	13.511,825	1,721	82,235	114	1,358	77	474
1873-ban		3,868	197,329	16.922,847	1,568	78,582	69	1,289	210	1,533
1872-ben		3,845	205,743	15.093,766	1,486	73,550	231	5,126	42	1,587
1871-ben		3,254	171,372	12.091,849	1,550	80,574	225	5,808	62	2,328
1870-ben		3,166	160,764	9.416,811	1,573	66,553	189	4,982	40	1,455
1869-ben		3,822	142,082	8.416,858	2,253	81,839	131	2,234	301	2,788
1868-ban		6,974	142,777	8.582,727	5,424	87,775	167	2,824	995	5,269
1867-ben		6,042	118,085	8.067,257	5,626	94,251	246	6,557	1,122	6,889
1866-ban		6,098	142,148	9.561,569	6,120	98,176	173	4,053	1,144	15,147
1865-ben		6,275	143,938	7.386,929	6,001	92,558	282	7,731	1,043	10,065

b. Elindult.

A rendeltetési államok megnevezése	Miveletet végzett hajók					Átmenő hajók				
	rakott		kivitt érték	üres		rakott		üres		
	szám	tonna	forintban	szám	tonna	szám	tonna	szám	tonna	
Osztrák-magyar monarchiába	Vitorlás hajó	1,720	32,641	4.403,856	1,066	26,001	151	2,935	69	543
	Gőzös	778	115,219	3.278,289	413	21,847	—	—	1	10
Összesen		2,498	147,860	7.682,145	1,479	47,848	151	2,935	70	553
Belgiumba	Vitorlás hajó	1	532	33,882	—	—	—	—	—	—
Franciaországba (Atlanti tenger) »		13	5,242	370,255	—	—	—	—	—	—
» (Közép tenger) »		55	14,808	829,913	—	—	—	—	—	—
» (Algir) »		12	4,087	91,287	—	—	—	—	—	—
Görögországba »		110	7,125	1.292,236	17	884	2	88	—	—
Olaszországba	Gőzös	787	39,678	1.121,783	119	3,014	3	217	—	—
		5	1,260	7,984	2	504	—	—	—	—
Romániába	Vitorlás hajó	2	72	1,958	—	—	—	—	—	—
Spanyolországba »		3	525	20,220	—	—	—	—	—	—
Törökországba	Gőzös	12	2,321	66,686	8	659	1	259	—	—
		3	756	13,324	9	6,285	—	—	—	—
Összesen külföldre	Vitorlás hajó	995	74,390	3.828,220	144	4,557	6	564	—	—
	Gőzös	8	2,016	21,308	11	6,789	—	—	—	—
Együtt		1,003	76,406	3.849,528	155	11,346	6	564	—	—
Összesen az osztrák-magyar monarchiába és a külföldre	Vitorlás hajó	2,715	107,031	8.232,076	1,210	30,558	157	3,499	69	543
	Gőzös	786	117,235	3.299,597	424	28,636	—	—	1	10
Főösszeg		3,501	224,266	11.531,673	1,634	59,194	157	3,499	70	553
1873-ban		3,211	186,594	9.388,779	2,239	95,581	70	1,289	217	2,057
1872-ben		3,521	209,923	12.499,909	1,804	69,284	230	5,154	44	1,624
1871-ben		3,439	210,434	8.738,082	1,302	49,629	224	5,787	63	2,700
1870-ben		3,575	193,861	7.199,847	1,160	45,547	189	4,929	39	1,439
1869-ben		4,279	183,462	6.908,924	1,796	49,530	135	2,220	336	2,903
1868-ban		7,072	180,976	7.153,636	5,423	58,245	166	2,822	994	5,208
1867-ben		6,695	168,171	7.890,120	5,137	56,007	234	6,243	1,221	6,567
1866-ban		6,687	189,830	7.931,794	5,637	59,466	176	4,126	1,122	15,246
1865-ben		6,192	190,761	7.771,347	6,043	55,909	280	7,692	1,064	9,881

B. A magyar-horvát tengerpart összes kikötőibe 1874-ben érkezett és onnan elindult hajók

lobogók szerint.

a. Érkezett.

Lobogó	Miveletet végzett hajók					Átmenő hajók				
	rakott		behozott érték	üres		rakott		üres		
	szám	tonna	forintban	szám	tonna	szám	tonna	szám	tonna	
Osztrák-magyar	Vitorlás hajó	1,981	49,015	4.883,202	854	33,416	111	1,283	76	464
	Gőzös	732	104,723	5.380,617	431	23,520	—	—	1	10
Összesen		2,713	153,738	10.263,819	1,285	56,936	111	1,283	77	474
Amerikai (Észak)	Vitorlás hajó	2	594	285,075	—	—	—	—	—	—
Angol	Vitorlás hajó	1	196	12,420	—	—	—	—	—	—
	Gőzös	5	3,508	781,000	—	—	—	—	—	—
Francia		—	—	—	1	122	—	—	—	—
Görög	Vitorlás hajó	50	3,890	437,330	43	3,003	1	46	—	—
Német		1	175	12,420	—	—	—	—	—	—
Olasz		710	27,012	1.409,361	390	21,913	2	29	—	—
Orosz	Gőzös	2	484	64,000	—	—	—	—	—	—
		1	1,445	216,000	—	—	—	—	—	—
Romániai	Vitorlás hajó	1	146	24,000	1	212	—	—	—	—
Török		2	88	6,400	1	49	—	—	—	—
Összesen	Vitorlás hajó	769	32,585	2.251,006	435	25,177	3	75	—	—
	Gőzös	6	4,953	997,000	1	122	—	—	—	—
Együtt		775	37,538	3.248,006	436	25,299	3	75	—	—
Összes osztrák-magyar és külföldi	Vitorlás hajó	2,750	81,600	7.134,208	1,289	58,593	114	1,358	76	464
	Gőzös	738	109,676	6.377,617	432	23,642	—	—	1	10
Főösszeg		3,488	191,276	13.511,825	1,721	82,235	114	1,358	77	474
1873-ban		3,868	197,329	16.392,847	1,568	78,582	69	1,280	210	1,533
1872-ben		3,845	205,743	15.093,766	1,486	75,550	231	5,126	42	1,587
1871-ben		3,254	171,372	12.091,849	1,550	80,574	225	5,808	62	2,328
1870-ben		3,166	160,764	9.416,811	1,573	66,553	189	4,982	40	1,455
1869-ben		3,822	142,082	8.416,858	2,253	81,839	131	2,234	301	2,788
1868-ban		6,974	142,777	8.582,727	5,424	87,775	167	2,824	995	5,269
1867-ben		6,042	118,085	8.067,257	5,627	94,251	246	6,557	1,122	6,689
1866-ban		6,098	142,148	9.561,569	6,120	98,176	173	4,053	1,444	15,147
1865-ben		6,275	143,938	7.386,929	6,001	92,558	282	7,731	1,043	10,065

b. Elindult

Lobogó	Miveletet végzett hajók						Átmenő hajók			
	rakott		kivitt érték	üres		rakott		üres		
	szám	tonna	forintban	szám	tonna	szám	tonna	szám	tonna	
Osztrák-magyar	Vitorlás hajó	1,864	60,622	5.715,524	871	19,976	150	3,334	66	511
	Gőzös	785	160,220	3.139,597	418	24,576	—	—	1	10
Összesen		2,649	176,842	8.855,121	1,289	44,552	150	3,334	67	521
Amerikai (Észak)	Vitorlás hajó	1	249	1,010	1	345	—	—	—	—
Angol	Vitorlás hajó	—	—	—	1	196	—	—	—	—
	Gőzös	1	1,015	160,000	4	2,493	—	—	—	—
Francia	»	—	—	—	1	122	—	—	—	—
Görög	Vitorlás hajó	71	5,901	808,950	25	1,346	2	88	—	—
Német	»	1	175	12,015	—	—	—	—	—	—
Olasz	»	772	39,196	1.622,935	311	8,431	5	77	3	32
Orosz	Gőzös	—	—	—	1	264	—	—	—	—
Romániai	Vitorlás hajó	2	358	26,414	—	—	—	—	—	—
Svéd és norvégiai	»	1	393	24,000	—	—	—	—	—	—
Török	»	3	137	21,228	—	—	—	—	—	—
Összesen	Vitorlás hajó	851	46,409	2.516,552	339	10,582	7	165	3	32
	Gőzös	1	1,015	160,000	6	4,060	—	—	—	—
Együtt		852	47,424	2.676,552	345	14,642	7	165	3	32
Összes osztrák-magyar és külföldi	Vitorlás hajó	2,715	107,031	8.232,076	1,210	30,558	157	3,499	69	543
	Gőzös	786	117,235	3.299,597	424	28,639	—	—	1	10
Főösszeg		3,501	224,266	11.531,673	1,634	59,194	157	3,499	70	553
1873-ban		3,211	186,594	9.388,779	2,239	95,581	70	1,389	217	2,057
1872-ben		3,521	209,923	12.499,909	1,804	69,284	230	5,154	44	1,624
1871-ben		3,439	210,434	8.738,082	1,302	49,629	224	5,787	63	2,700
1870-ben		3,575	193,861	7.199,847	1,160	45,547	189	4,929	39	1,439
1869-ben		4,279	183,462	6.908,924	1,796	49,530	135	2,220	336	2,903
1868-ban		7,072	180,976	7.153,636	5,423	58,245	166	2,822	994	5,208
1867-ben		6,695	168,171	7.890,120	5,137	56,007	234	6,243	1,221	6,567
1866-ban		6,687	189,830	7.931,794	5,637	59,466	176	4,126	1,122	15,246
1865-ben		6,192	190,761	7.771,347	6,043	55,909	280	7,692	1,064	9,881

C. A magyar-horvát tengerpart egyes kikötőibe 1874-ben érkezett és az onnan kiindult hajók a kiindulási és rendeltetési államok szerint.

a. Érkezett.

Az egyes kikötők és a hajók kiindulási helyeinek megnevezése	Miveletet végzett hajók						Átmenő hajók			
	rakott		behozott érték	üres		rakott		üres		
	szám	tonna	forintban	szám	tonna	szám	tonna	szám	tonna	
Fiumébe :										
Osztrák-magyar monarchiából	Vitorlás hajó	980	22,901	2.349,402	268	10,095	2	434	—	—
	Gőzös	357	73,869	3.597,770	321	18,534	—	—	—	—
Észak-amerikai egyes. államok	Vitorlás hajó	5	2,074	536,800	—	—	—	—	—	—
Franciaországból (közép tenger)	»	—	—	—	1	329	—	—	—	—
Görögországból	»	17	3,669	121,750	—	—	—	—	—	—
Nagy-Britannia és Írthonból	»	8	2,907	88,704	—	—	—	—	—	—
Olaszországból	Vitorlás hajó	590	20,029	641,574	155	9,328	—	—	—	—
	Gőzös	1	252	2,136	1	252	—	—	—	—
Oroszországból (Fekete tenger)	Vitorlás hajó	7	1,636	291,000	—	—	—	—	—	—
	Gőzös	7	6,548	1.476,000	—	—	—	—	—	—
Romániából	Vitorlás hajó	9	1,617	246,300	—	—	—	—	—	—
	Gőzös	3	1,691	297,000	—	—	—	—	—	—
Spanyolországból	Vitorlás hajó	1	169	36,000	—	—	—	—	—	—
Törökországból	Vitorlás hajó	50	3,520	716,261	1	362	—	—	—	—
	Gőzös	4	1,247	98,000	—	—	—	—	—	—
Összesen	Vitorlás hajó	1,667	58,522	5.027,791	425	20,114	2	434	—	—
	Gőzös	372	83,607	5.470,906	322	18,786	—	—	—	—
Buccariba :										
Osztrák-magyar monarchiából	Vitorlás hajó	167	2,733	194,977	36	1,618	—	—	—	—
	Gőzös	128	3,712	127,516	90	2,814	—	—	—	—
Görögországból	Vitorlás hajó	19	927	31,754	8	489	—	—	—	—
Összesen	Vitorlás hajó	186	3,660	226,731	44	2,107	—	—	—	—
	Gőzös	128	3,712	127,516	90	2,814	—	—	—	—

Az egyes kikötők és a hajók kiindulási helyeinek megnevezése	Miveletet végzett hajók					Átmenő hajók			
	rakott		behozott érték	üres		rakott		üres	
	szám	tonna	forintban	szám	tonna	szám	tonna	szám	tonna
Portoréba :									
Osztrák-magyar monarchiából Vitorlás hajó	13	589	21,568	70	5,107	—	—	—	—
Franciaországból (közép tenger) >	—	—	—	1	365	—	—	—	—
Görögországból >	1	259	8,000	—	—	—	—	—	—
Olaszországból >	11	458	14,964	34	4,181	—	—	—	—
Összesen	25	1,306	44,532	105	9,653	—	—	—	—
Selczébe :									
Osztrák-magyar monarchiából { Vitorlás hajó	76	1,036	65,716	—	—	80	460	28	240
{ Gőzös	6	174	1,060	—	—	—	—	—	—
Olaszországból Vitorlás hajó	1	13	60	—	—	—	—	—	—
Összesen { Vitorlás hajó	77	1,049	65,776	—	—	80	460	28	240
{ Gőzös	6	174	1,060	—	—	—	—	—	—
Noviba :									
Osztrák-magyar monarchiából, Vitorlás hajó	78	975	115,894	40	1,287	6	69	1	14
Olaszországból	—	—	—	9	506	—	—	—	—
Összesen	78	975	115,894	49	1,793	6	69	1	14
Portoteploba :									
Osztrák-magyar monarchiából Vitorlás hajó	—	—	—	40	1,918	—	—	—	—
Olaszországból >	—	—	—	1	32	—	—	—	—
Összesen	—	—	—	41	1,950	—	—	—	—
Zengbe :									
Osztrák-magyar monarchiából { Vitorlás hajó	346	8,906	1,152,033	171	9,649	—	—	—	—
{ Gőzös	232	22,183	778,135	20	2,042	—	—	—	—
Franciaországból, középtenger Vitorlás hajó	—	—	—	4	1,392	—	—	—	—
Görögországból >	7	506	22,845	5	438	2	63	—	—
Olaszországból >	35	954	61,966	19	1,844	—	—	—	—
Romániából >	4	693	71,280	—	—	—	—	—	—
Spanyolországból >	3	525	1,620	—	—	—	—	—	—
Törökországból >	3	139	10,200	—	—	—	—	—	—
Összesen { Vitorlás hajó	398	11,723	1,319,944	199	13,323	2	63	—	—
{ Gőzös	232	22,183	778,135	20	2,042	—	—	—	—

Az egyes kikötők és a hajók kiindulási helyeinek megnevezése	Miveletet végzett hajók					Átmenő hajók			
	rakott		behozott érték	üres		rakott		üres	
	szám	tonna	forintban	szám	tonna	szám	tonna	szám	tonna
San-Giorgioba :									
Osztrák-magyar monarchiából Vitorlás hajó	6	923	11,580	51	2,944	—	—	—	—
Olaszországból >	—	—	—	24	1,452	—	—	—	—
Összesen	6	923	11,580	75	4,396	—	—	—	—
Jablanácza :									
Osztrák-magyar monarchiából Vitorlás hajó	6	164	3,047	10	318	8	193	1	42
Összesen	6	164	3,047	10	318	8	193	1	42
Stinizzába :									
Osztrák-magyar monarchiából Vitorlás hajó	—	—	—	40	1,634	—	—	—	—
Olaszországból	—	—	—	37	2,191	—	—	—	—
Összesen	—	—	—	77	3,825	—	—	—	—
Cirquenizzébe :									
Osztrák-magyar monarchiából Vitorlás hajó	125	454	34,112	—	—	—	—	—	—
Összesen	125	454	34,112	—	—	—	—	—	—
Carlopágóba :									
Osztrák-magyar monarchiából { Vitorlás hajó	172	2,610	270,693	264	1,114	16	139	46	168
{ Gőzös	—	—	—	—	—	—	—	1	10
Olaszországból Vitorlás hajó	10	214	14,108	—	—	—	—	—	—
Összesen { Vitorlás hajó	182	2,824	284,801	264	1,114	16	139	46	168
{ Gőzös	—	—	—	—	—	—	—	1	10

b. Elindult.

Az egyes kikötők és a hajók rendeltetési helyeinek megnevezése	Miveletet végzett hajók						Átmenő hajók			
	rakott		kivitt érték	üres		rakott		üres		
	szám	tonna	forintban	szám	tonna	szám	tonna	szám	tonna	
	szám	tonna	forintban	szám	tonna	szám	tonna	szám	tonna	
Fiuméből :										
Osztrák-magyar monarchiába	Vitorlás hajó	832	18,491	329,921	552	17,433	—	—	—	—
	Gőzös	573	86,604	3,056,714	98	7,532	—	—	—	—
Belgiumba	Vitorlás hajó	1	532	33,832	—	—	—	—	—	—
Franciaországba (atlanti tenger)	»	13	5,242	370,255	—	—	—	—	—	—
Franciaországba (közép tenger)	»	28	7,203	521,728	—	—	—	—	—	—
Franciaországba (Algir)	»	12	4,087	91,287	—	—	—	—	—	—
Görögországba	»	21	1,106	183,360	11	584	—	—	—	—
	Gőzös	521	23,212	802,797	89	2,489	1	175	—	—
Olaszországba	»	5	1,260	7,984	2	504	—	—	—	—
Törökországba	Vitorlás hajó	5	181	7,872	8	659	1	259	—	—
	Gőzös	3	756	13,324	9	6,285	—	—	—	—
Összesen	Vitorlás hajó	1,433	60,054	5,310,392	660	21,165	2	434	—	—
	Gőzös	581	88,620	3,078,022	109	14,321	—	—	—	—
Buccariból :										
Osztrák-magyar monarchiába	Vitorlás hajó	69	3,531	79,628	128	939	—	—	—	—
	Gőzös	30	1,074	44,084	188	5,452	—	—	—	—
Görögországba	Vitorlás hajó	26	1,056	30,756	5	241	—	—	—	—
Összesen	Vitorlás hajó	95	4,587	110,384	133	1,180	—	—	—	—
	Gőzös	30	1,074	44,084	188	5,452	—	—	—	—

Az egyes kikötők és a hajók rendeltetési helyeinek megnevezése	Miveletet végzett hajók						Átmenő hajók			
	rakott		kivitt érték	üres		rakott		üres		
	szám	tonna	forintban	szám	tonna	szám	tonna	szám	tonna	
	szám	tonna	forintban	szám	tonna	szám	tonna	szám	tonna	
Portoréből :										
Osztrák-magyar monarchiába	Vitorlás hajó	14	497	6,032	38	1,591	—	—	—	—
Olaszországba	»	61	5,051	91,899	3	262	—	—	—	—
Franciaországba (középtenger)	»	13	3,444	131,655	—	—	—	—	—	—
Görögországba	»	1	113	26,000	—	—	—	—	—	—
Összesen	Vitorlás hajó	89	9,105	255,586	41	1,853	—	—	—	—
Szelcéből :										
Az osztrák-magyar monarchiába	Vitorlás hajó	—	—	—	180	1,535	120	2,401	24	292
	Gőzös	—	—	—	56	1,624	—	—	—	—
Olaszországba	Vitorlás hajó	—	—	—	181	1,548	120	2,401	24	292
	Gőzös	—	—	—	56	1,624	—	—	—	—
Noviből :										
Az oszt. -magy. monarchiába	Vitorlás hajó	70	1,029	101,493	34	410	6	69	1	14
Olaszországba	»	23	1,329	13,204	—	—	—	—	—	—
Összesen	Vitorlás hajó	93	2,358	114,697	34	410	6	69	1	14
Portotepőlől :										
Osztrák-magyar monarchiába	Vitorlás hajó	41	1,950	18,756	—	—	—	—	—	—
Összesen	Vitorlás hajó	41	1,950	18,756	—	—	—	—	—	—

5. A magyar királyi
A. Levélpostai szállítmányok
a. Az osztrák-magyar monarchiai

Postaigazgatósági kerület	Bérmentes		Bérmentetlen	
	levelek			
	közönségesek	ajánlottak	közönségesek	ajánlottak
	d a r a b			
Budapest	15.935,922	1.297,990	373,914	—
Pozsony	4.406,860	468,038	99,190	810
Soprony	4.422,726	370,008	114,318	378
Kassa	2.841,012	341,506	76,554	694
Nagy-Várad	3.064,644	371,484	153,314	504
Temesvár	3.495,078	452,538	128,718	108
Nagy-Szeben	2.510,172	319,950	162,684	432
Zágráb	3.757,176	446,922	114,102	5,760
Összesen	40.433,590	4.068,436	1.222,794	8,676
b. Németországgal kölcsönös forgalomban szállítottak.				
Budapest	684,122	28,119	53,658	3,622
Pozsony	160,272	10,386	4,176	252
Soprony	84,978	4,734	2,448	72
Kassa	84,834	8,064	2,124	—
Nagy-Várad	24,138	7,029	2,106	—
Temesvár	95,310	11,298	2,214	234
Nagy-Szeben	144,468	16,940	18,866	720
Zágráb	108,992	8,636	10,620	1,062
Összesen	1.387,114	95,206	96,012	5,962
c. Egyéb külföldről érkeztek.				
Budapest	159,426	13,730	4,752	—
Pozsony	—	—	—	—
Soprony	—	—	—	—
Kassa	—	—	—	—
Nagy-Várad	—	—	—	—
Temesvár	68,130	6,864	10,674	—
Nagy-Szeben	37,008	2,964	5,958	—
Zágráb	22,518	2,236	2,196	—
Összesen	287,082	25,794	23,580	—

posta üzlete 1874-ben.
forgalma 1874-ben.
postahivatalainál feladattak.

Levelezési lapok		Keresztkötések és nyomtatványok		Árumustrák		Portomentes levelek	
közönségesek	ajánlottak	közönségesek	ajánlottak	közönségesek	ajánlottak	közönségesek	ajánlottak
d a r a b							
2.366,514	2.574	1.305,180	1,888	292,698	1,440	2.717,550	88,020
907,650	1,530	528,562	738	121,698	450	1.100,160	81,076
814,068	414	589,914	324	120,546	648	1.032,048	13,176
728,406	468	419,874	524	75,564	468	879,066	6,174
530,100	216	533,766	36	61,794	162	1.178,010	82,368
603,856	414	550,170	468	59,978	342	1.246,060	41,004
398,610	630	396,954	432	72,424	312	1.155,060	39,510
644,922	1,206	396,756	630	88,200	1,514	1.657,142	97,974
6.994,126	7,452	4.721,176	5,040	892,902	5,336	10.965,096	449,302
b. Németországgal kölcsönös forgalomban szállítottak.							
74,448	242	418,536	—	75,888	2,824	11,574	708
21,114	612	45,306	252	13,500	90	3,580	198
14,058	126	50,944	—	8,136	—	2,160	—
10,926	—	33,858	216	4,212	36	2,090	—
2,556	—	17,910	—	1,602	—	54	—
7,542	—	37,458	—	5,358	72	2,556	308
7,668	252	52,416	—	4,878	90	3,618	304
10,332	198	28,512	18	6,606	234	7,236	1,242
148,644	1,430	684,940	486	120,180	3,346	32,868	2,760
c. Egyéb külföldről érkeztek.							
1,008	252	103,320	2,298	7,488	90	2,502	914
—	—	—	—	—	—	—	—
—	—	—	—	—	—	—	—
—	—	—	—	—	—	—	—
2,086	398	2,988	734	1,566	338	3,240	560
594	16	8,334	1,252	198	18	1,278	158
270	18	2,124	126	—	—	126	68
3,958	684	116,766	4,410	9,252	446	7,146	1,700

d. A magyar birodalomban

Postaigazgatósági kerület	Bérmentes		Bérmentetlen	
	l e v e l e k			
	közönségesek	ajánlottak	közönségesek	ajánlottak
	d a r a b			
Budapest	80,964	13,126	7,128	—
Pozsony	—	—	—	—
Soprony	—	—	—	—
Kassa	—	—	—	—
Nagy-Várad	—	—	—	—
Temesvár	61,182	13,894	10,962	—
Nagy-Szeben	50,138	10,122	9,396	—
Zágráb	46,350	5,192	2,790	—
Összesen	238,634	42,334	30,276	—
e. Külföldről külföldre átmenetkép szállítottak.				
Budapest	21,294	2,586	3,870	—
Pozsony	—	—	—	—
Soprony	—	—	—	—
Kassa	—	—	—	—
Nagy-Várad	—	—	—	—
Temesvár	18,126	4,182	4,266	—
Nagy-Szeben	31,968	3,126	2,142	—
Zágráb	4,590	—	666	—
Összesen	75,978	9,894	10,944	—
Levélpostai szállítmányok összes forgalma postaigazgatósági kerületenkint				
Budapest	16,881,728	1,355,551	443,322	3,622
Pozsony	4,567,132	478,424	103,366	1,062
Soprony	4,507,704	374,742	116,766	450
Kassa	2,925,846	349,570	78,678	684
Nagy-Várad	3,088,782	378,513	155,420	504
Temesvár	3,737,826	488,776	156,834	342
Nagy-Szeben	2,773,754	353,102	198,846	1,152
Zágráb	3,939,626	462,986	130,374	6,822
Összesen	42 422,398	4.241,664	1,383,606	14,638

külföldre feladattak.

Levelezési lapok		Keresztkötések és nyomtatványok		Árumustrák		Portomentes levelek	
közönségesek	ajánlottak	közönségesek	ajánlottak	közönségesek	ajánlottak	közönségesek	ajánlottak
d a r a b							
162	—	62,082	2,240	7,164	618	936	18
—	—	—	—	—	—	—	—
—	—	—	—	—	—	—	—
—	—	—	—	—	—	—	—
594	136	15,606	1,982	1,566	442	3,438	1,492
900	242	12,960	1,596	2,250	738	8,496	2,764
270	54	2,016	282	90	18	1,782	916
1,926	432	92,664	6,100	11,070	1,816	14,652	5,190
e. Külföldről külföldre átmenetkép szállítottak							
—	—	25,110	894	2,376	66	90	18
—	—	—	—	—	—	—	—
—	—	—	—	—	—	—	—
—	—	—	—	—	—	—	—
54	—	7,992	672	594	186	592	144
558	—	8,568	806	2,916	242	790	162
—	—	342	—	—	—	198	—
612	—	42,012	2,372	5,886	494	1,670	324
Levélpostai szállítmányok összes forgalma postaigazgatósági kerületenkint.							
2.442,132	3,068	1.914,228	7,320	385,614	5,040	2.732,652	89,678
928,764	2,142	573,868	990	135,198	540	1.103,740	81,274
828,126	540	640,858	324	128,682	648	1 034,208	13,176
739,332	468	453,732	740	79,776	504	881,156	6,174
532,656	216	551,676	36	63,396	162	1.178,064	82,368
614,132	948	614,214	3,856	69,062	1,380	1.255,886	43,508
408,330	1,140	479,232	4,086	82,666	1,400	1.169,242	42,898
655,794	1,476	429,750	1,056	94,896	1,764	1.666,484	100,200
7.149,266	9,998	5.657,558	18,409	1.039,290	11,438	11.021,432	459,276

Levélpostai szállítmányok összes forgalma

Postaigazgatósági kerület	Bérmentes		Bérmentetlen	
	l e v e l e k			
	közönségesek	ajánlottak	közönségesek	ajánlottak
	d a r a b			
Az osztrák magyar monarchia postahivatalainál feladattak	40.433,590	4.068,436	1.222,794	8,676
Németországgal kölcsönös forgalomban szállítottak	1.387,114	95,206	96,012	5,962
Egyéb külföldről érkeztek	287,082	25,794	23,580	—
A magyar birodalomban külföldre feladattak	238,634	42,334	30,276	—
Külföldről külföldre átmenetkép szállítottak	75,978	9,894	10,944	—
Összesen	42.422,398	4.241,664	1.383,606	14,638

a posta-terület megkülönböztetésével.

Levelezési lapok		Keresztkötések és nyomtatványok		Árumustrák		Portomentes levelek	
közönségesek	ajánlottak	közönségesek	ajánlottak	közönségesek	ajánlottak	közönségesek	ajánlottak
d a r a b							
6.994,126	7,452	4.721,176	5,040	892,902	5,336	10.965,096	449,302
148,644	1,430	684,940	486	120,180	3,346	32,868	2,760
3,958	684	116,766	4,410	9,252	446	7,146	1,700
1,926	432	92,664	6,100	11,070	1,816	14,852	5,190
612	—	42,012	2,372	5,886	494	1,670	324
7.149,266	9,998	5.657,558	18,408	1.039,290	11,438	11.021,432	459,276

A levélpostai szállítványok 1874. évi forgalma összehasonlítva a megelőző éveikkel.

Év	Közönséges levelek		Ajánott levelek	Áru- mustrák	Keresztkötésű szállítványok és nyomatványok	Hivatalos levelek	Ujságok	Levelezési lapok
	bérmentve	bérmentetlenül						
d a r a b								
1874.	42.422,398	1.383,606	4.256,302	1.050,728	5.675,966	11.480,708	23.668,404	7.159,264
1873.	37.311,282	1.365,906	4.458,568	779,396	5.324,944	8.776,714	23.550,496	6.636,504
1872.	35.572,147	1.613,744	4.648,845	1.395,688	4.711,953	8.319,118	23.191,121	3.429,570
1871.	31.969,129	1.441,114	3.957,896	1.141,117	3.233,194	7.079,683	22.303,771	2.486,521
1870.	27.218,018	1.310,580	3.263,544	705,240	2.462,502	6.550,408	15.541,586	—
1869.	24.343,800	1.274,908	3.068,534	547,866	2.127,834	6.785,578	13.500,000	—
1868.	22.434,345	1.347,672	2.456,354	393,334	1.769,152	5.798,520	13.099,450	—

A levélpostai szállítványok forgalmának aránya a lakosság létszámához.

Postaigazgatósági kerület	Lakosság létszáma	A levélpostai szállítványok összes száma	Esik fejenként
Budapest	2.508,266	31.854,469	12.70
Pozsony	1.622,315	11.173,994	6.89
Sopron	1.583,663	10.805,134	6.82
Kassa	1.773,126	7.548,582	4.26
Nagy-Várad	1.947,878	8.593,967	4.41
Temesvár	2.016,982	9.568,126	4.74
Nagy-Szeben	2.101,727	7.879,152	3.75
Zágráb	1.863,370	9.673,566	5.19
Összesen	15.417,327	97.096,990	6.30
1873-ban	»	88.203,810	5.72
1872-ben	»	82.282,186	5.98
1871-ben	»	73.612,425	4.77
1870-ben	»	57.051,878	3.70

B. Szekérpostai forgalom 1874-ben.

1. Az osztrák-magyar monarchia postahivatalainál feladattak.

Postaigazgatósági kerület	Csomagok értéknylvá- nitás nélkül		PéNZ- és értékküldemények		
	darab	font	darab	font	Összérték forintokban
B é r m e n t e t l e n ü l					
Budapest	—	—	825,506	2.008,098	189.804,528
Pozsony	5,508	22,770	371,430	1.488,294	41.692,032
Sopron	12,402	29,402	354,942	1.256,922	41.824,944
Kassa	663	5,824	224,292	722,916	27.259,794
Nagyvárad	738	5,328	224,434	706,878	29.308,500
Temesvár	4,050	22,546	333,512	802,152	83.332,344
Nagy-Szeben	8,406	51,372	185,130	495,180	21.859,164
Zágráb	19,620	85,026	272,772	753,264	—
Összesen	51,990	222,268	2.792,018	8.233,704	435.081,306
B é r m e n t e s e n					
Budapest	168,120	501,498	893,880	1.290,528	298.393,794
Pozsony	36,666	219,492	421,794	718,200	63.936,738
Sopron	32,220	309,888	423,756	507,762	54.557,752
Kassa	49,666	211,284	262,764	464,976	36.403,056
Nagyvárad	37,530	219,906	245,520	283,788	39.466,194
Temesvár	30,978	211,356	280,516	1.284,308	63.595,960
Nagy-Szeben	39,456	319,194	243,270	275,472	43.644,294
Zágráb	58,810	282,010	290,424	339,714	38.618,680
Összesen	453,446	2.274,628	3.061,984	5.164,748	638.616,468
2. Németországgal kölcsönös forgalomban szállítottak.					
Budapest	28,384	266,866	24,246	58,756	5.894,676
Pozsony	6,588	48,690	7,668	15,426	1.470,366
Sopron	3,618	26,046	2,862	8,496	630,594
Kassa	4,104	53,694	3,186	6,480	944,262
Nagyvárad	2,538	17,442	1,350	2,412	572,796
Temesvár	3,096	20,466	4,824	14,790	1.013,498
Nagy-Szeben	7,216	50,868	13,572	15,606	2.843,406
Zágráb	6,084	34,056	4,626	7,164	891,324
Összesen	61,578	518,128	62,334	129,130	14.260,922

3. Egyéb külföldről érkeztek.

Postaigazgatósági kerület	Csomagok értéknyilvántás nélkül		Pénz- és értéküldemények		
	darab	font	darab	font	összérték forintokban
Budapest	—	—	3,222	—	719,468
Pozsony	—	—	—	—	—
Sopron	—	—	—	—	—
Kassa	—	—	—	—	—
Nagyvárad	—	—	—	—	—
Temesvár	90	162	4,428	2,790	1.871,550
Nagy-Szeben	1,296	5,058	11,628	16,722	2.606,958
Zágráb	234	216	4,374	5,148	748,116
Összesen	1,620	5,436	23,652	24,660	5.946,092
4. A magyar birodalomban külföldre feladattak.					
Budapest	—	—	36	—	14,400
Pozsony	—	—	—	—	—
Sopron	—	—	—	—	—
Kassa	—	—	—	—	—
Nagyvárad	—	—	—	—	—
Temesvár	54	432	2,214	7,578	624,762
Nagy-Szeben	1,548	14,076	2,630	8,748	1.204,956
Zágráb	828	4,068	6,084	18,363	1.703,184
Összesen	2,430	18,576	10,964	34,686	3.547,302
5. Külföldről külföldre átmenetkép szállítottak.					
Budapest	—	—	—	—	—
Pozsony	—	—	—	—	—
Sopron	—	—	—	—	—
Kassa	—	—	—	—	—
Nagyvárad	—	—	—	—	—
Temesvár	180	1,584	1,170	2,376	192,798
Nagy-Szeben	216	378	1,296	2,622	210,942
Zágráb	—	—	—	—	—
Összesen	396	1,962	2,466	4,998	403,740

Szekérpostai szállítmányok és utasok összes forgalma.

a. Postaigazgatósági kerületenként.

Postaigazgatósági kerület	Csomagok értéknyilvántás nélkül		Pénz és érték küldemények			Utasok száma
	darab	font	darab	font	összérték forintokban	
Budapest	196,454	768,364	1.746,890	3.357,382	494.826,866	—
Pozsony	48,762	290,952	800,892	2.221,920	107.099,136	3,508
Sopron	48,240	365,336	781,560	1.773,180	97.013,290	—
Kassa	54,436	270,802	490,242	1.194,372	64.607,112	854 ^{1/2}
Nagy-Várad	40,806	242,676	471,304	993,078	69.347,490	5,178
Temesvár	38,448	256,546	626,664	2.113,994	150.630,912	4,052
Nagy-Szeben	58,138	440,946	457,526	814,350	72.369,720	3,115 ^{1/2}
Zágráb	85,576	405,376	578,340	1.123,650	41.961,304	659
Összesen	570,860	3.040,998	5.953,418	13.591,926	1,097.855,830	17,367
1873-ban	503,734	2.616,664	6.095,814	12.729,024	1,260.514,291	22,320
1872-ben	1.078,941	4.648,659	6.066,147	10.035,551	1,471.087,473	36,035
1871-ben	1.113,470	4.292,062	6.303,116	10.003,511	1,278.959,743	37,463
1870-ben	1.139,578	4.098,865	4.716,331	7.929,131	1,128.215,497	58,160 ^{1/2}
1869-ben	787,046	3.388,883	4.352,780	6.787,804	883.191,796	50.861 ^{1/2}
1868-ban	730,176	2.797,344	4.123,462	6.251,640	738.475,714	50,979
b. A postakerület megkülönböztetésével.						
Postaigazgatósági kerület	Csomagok értéknyilvántás nélkül		Pénz és érték-küldemények			
	darab	font	darab	font	összérték forintokban	
Az osztrák-magyar monarchia postahivatalainál feladattak :						
Bérmertetlenül	51,390	222,268	2.792,018	8.233,704	435.081,306	
Bérmentesen	453,446	2.274,628	3.061,984	5.164,748	638.616,468	
Németországgal kölcsönös forgalomban szállítottak	61,578	518,128	62,334	129,130	14.260,922	
Egyéb külföldről érkeztek	1,620	5,436	23,652	24,660	5.946,092	
A magyar birodalomban külföldre feladattak	2,430	18,576	10,964	34,686	3.547,302	
Külföldről külföldre átmenetkép szállítottak	396	1,962	2,466	4,998	403,740	
Összesen	570,860	3.040,998	5.953,418	13.591,926	1,097.855,830	

C. Továbbított postautalványok 1874-ben.

Postaigazgatósági kerület <i>Postdirections-Bezirk</i>	A magy. kir. postaterületen feladott és kifizetett		A cs. kir. osztr. postaterületen feladott, és a magy. kir. postaterületen kifizetett	
	utalványoknak			
	darab száma	összeg forintokban	darab száma	összege forintokban
Budapest	390,910	18.545,685	38,193	1.657,719
Pozsony	70,026	1.750,650	17,223	412,769
Sopron	56,750	1.418,750	15,068	1.139,799
Kassa	57,539	1.238,475	5,771	389,798
Nagy-Várad	71,491	1.987,275	3,798	2.021,681
Temesvár	70,132	1.753,300	5,138	1.237,338
Nagy-Szeben	68,866	1.721,650	4,751	1.025,784
Zágráb	64,660	1.616,500	10,726	1.565,127
Összesen	850,374	30.032,285	100,668	9.450,015
A cs. kir. osztrák postaterületen feladottak és a m. kir. postaterületen kifizetettek	100,668	9.450,015	—	—
A m. kir. postaterületen feladottak és a cs. kir. postaterületen kifizetettek	393,360	32,428,746	—	—
Főösszeg	1.344,402	71.911,046	—	—
1873-ban	1.469,032	61.104,576	—	—
1872-ben	1.685,523	61.097,115	—	—
1871-ben	1.156,885	38.925,852	—	—
1870-ben	279,041	12.145,116	—	—
1869-ben	138,564	276,726	—	—

D. Továbbított utánvételi szállitmányok 1874-ben.

Postaigazgatósági kerület	A magy. kir. postaterületen feladott és kifizetett		A cs. kir. osztrák postaterületen feladott és a magy. kir. postaterületen kifizetett	
	utánvételi szállitmány			
	darab	összeg forintban	darab	összeg forintban
Budapest	331,004	3.202,022	14,858	146,532
Pozsony	30,234	276,455	4,765	42,099
Sopron	32,197	230,938	2,117	16,027
Kassa	31,397	220,853	1,497	10,687
Nagy-Várad	47,183	364,974	262	4,682
Temesvár	40,311	362,719	651	5,959
Nagy-Szeben	30,287	223,436	544	4,020
Zágráb	34,469	246,652	2,357	15,978
Összeg	577,082	5.128,049	27,051	245,984
A cs. kir. osztrák postaterületen feladottak és a m. kir. postaterületen kifizetettek	27,051	245,984	—	—
A m. kir. postaterületen feladottak és a cs. kir. postaterületen kifizetettek	319,124	4.541,384	—	—
Főösszeg	923,257	9.915,417	—	—
1873-ban	909,402	9.570,338	—	—
1872-ben	941,903	10.786,872	—	—
1871-ben	772,972	9.227,921	—	—
1870-ben	865,170	9.302,436	—	—
1869-ben	553,896	6.173,862	—	—

E. Ujságok külforgalma.

a. Külföldi ujságok forgalma a magyar királyi postaterületen 1874-ben.

Érkezett	Budapestre		Pozsonyba		Sopronba		Nagy-Szebenbe		Fiuméba		Összesen	
	1/4 évi példány	forint	1/4 évi példány	forint	1/4 évi példány	forint	1/4 évi példány	forint	1/4 évi példány	forint	1/4 évi példány	forint
Német birodalmi postaterületről	19,437	35,063	2,374 ² / ₃	3,190	1,438	1,942	1,057	1,035	266	626	24,572 ² / ₃	41,856
Bajorországból	2,237 ² / ₃	4,325	241 ¹ / ₃	403	161 ² / ₃	287	67	155	44	118	2,751 ² / ₃	5,288
Würtembergből	2,220 ¹ / ₃	2,553	278	332	158 ¹ / ₃	195	100	146	33	36	2,789 ² / ₃	3,262
Helvétiből	138	179	7	8	—	—	5	11	—	—	150	198
Dunafejedelemségekből	64	237	—	—	—	—	—	—	—	—	64	237
Törökországból	24	126	—	—	—	—	—	—	—	—	24	126
Oroszországból	48	296	6	29	—	—	—	—	—	—	54	325
Olaszországból (Trieszten át)	82	387	12	36	14	25	—	—	64	222	172	670
Összesen	24,251	43,166	2,919	3,998	1,772	2,449	1,229	1,347	407	1,002	30,578	51,962
1873. évben	22,709 ¹ / ₃	41,421	3,072 ² / ₃	4,074	1,661	2,253	1,159	1,223	369	858	28,971	49,829

b. Belföldi ujságok forgalma külföldön 1874-ben.

Szállított	Budapestről		Pozsonyból		Sopronból		Nagy-Szebenből		Fiuméből		Összesen	
	1/4 évi példány	forint	1/4 évi példány	forint	1/4 évi példány	forint	1/4 évi példány	forint	1/4 évi példány	forint	1/4 évi példány	forint
Német birodalmi postaterületre	546	2,399	10	25	—	—	—	—	1	1	557	2,425
Bajorországba	50	296	—	—	—	—	—	—	—	—	50	296
Würtembergbe	5	33	—	—	—	—	—	—	—	—	5	33
Helvetiába	102	465	—	—	—	—	—	—	—	—	102	465
Dunafejedelemségekbe	392	1,807	—	—	—	—	—	—	—	—	392	1,807
Törökországba	43 ¹ / ₃	189	—	—	—	—	—	—	—	—	43 ¹ / ₃	189
Oroszországba	58	260	—	—	—	—	—	—	—	—	58	260
Olaszországba (Trieszten át)	28 ² / ₃	119	—	—	—	—	—	—	—	—	28 ² / ₃	119
Összesen	1,225	5,568	10	25	—	—	—	—	1	1	1,236	5,594
1873. évben	1,321 ² / ₃	5,810	—	—	—	—	—	—	—	—	1,321 ² / ₃	5,810

F. A postaszolgálat kiter-

Póstaigazgatósági kerület	Post hivatalok száma								Levéljegy magánárusítók	Levélsekre nyelvek, melyek eltávolítva a postahivatalok helyiségeitől vannak felállítva	
	tisztviselők által ellátva teljes műszolgálattal	postamesterek által ellátva teljes mű- és továbbítási szolgálattal	teljes mű- de továbbítási szolgálat nélkül	továbbítási de műszolgálat nélkül	kincstáriak korlátozott műszolgálattal	közönségesek korlátozott műszolgálattal	mozgó postahivatalok	összesen			
Budapest	6	241	27	5	9	2	14	304	256	220	
Pozsony	4	163	26	4	—	—	—	197	56	86	
Sopron	7	204	32	6	—	—	—	249	62	104	
Kassa	1	188	20	1	—	—	—	210	41	41	
Nagyvárad	5	220	35	5	1	3	2	271	42	42	
Temesvár	3	213	73	3	1	2	—	295	88	100	
N.-Szeben	5	146	22	5	—	—	1	179	39	43	
Zágráb	7	178	28	6	—	6	—	225	31	31	
Összesen	38	1,553	263	35	11	13	17	1,930	615	667	
1873-ban	38	1,560	255	35	11	15	12	1,926	532	578	
Az üzleti mértékök száma.											
1874. 1873.											
Malle- és személyjáratokkal									171,090	162,680	
Cariol járatokkal									277,260	278,880	
Küldöncz szekerekkel									1,371,434	1,487,360	
Lovas szekerekkel									123,607	162,680	
Gyalog szekerekkel									126,414	92,960	
Pályaudvari menetekkel									270,560	139,440	
Összesen postautakon									2,340,366	2,324,000	
Vasutakon mozgó postákkal									420,319	332,586	
Mozgó posták nélkül postavezetői kísérettel									713,119	877,523	
Postavezetői kíséret nélkül levélcsomagok megváltása vasuti tisztviselők által									106,775	66,132	
Összesen vasutakon									1,240,213	1,276,241	
Vizeken									140,765	140,765	
Főösszeg									3,722,906	3,741,006	

jedése 1874-ben.

A postaszolgálatban alkalmazott egyének száma													A postaszolgálatban használt				Járatok száma						
kezelői és számadói műszolgálatban álló		levélhordók és szolgák		postamesterek műszolgálatban		kiadók és postamesteri segédek műszolgálatban		igazgatásiszolgálatban álló		Postaszolgálatra használt lovak száma		kincstári magán		mozgó postahivatali vagonok száma		a) melyek kezdetüket a kerületben veszik és ott végződnek		b) melyek más magyar kerületre mennek át		c) melyek osztrák területre átmennek		d) melyek külföldi területre átmennek	
tisztviselők	díjnokok	altisztek (postavezetők hírlapkiadók)	levélhordók	postamesterek	kiadók	tisztviselők	díjnokok	szolgák	postalegények és küldönczök	Postaszolgálatra használt lovak száma	kocsik száma	mozgó postahivatali vagonok száma	a)	b)	c)	d)	a)	b)	c)	d)			
327	13	90	286	270	88	25	11	2	389	474	39	231	43	15	528	4	2	—	—	—	—		
45	1	5	46	139	39	10	4	3	270	354	55	245	1	—	148	6	11	—	—	—	—		
60	—	21	58	226	63	6	3	1	242	297	38	179	7	—	193	16	8	—	—	—	—		
22	—	30	19	208	49	9	4	2	217	282	48	175	—	—	156	11	10	—	—	—	—		
62	—	17	61	263	75	8	4	1	282	335	24	201	2	—	133	17	—	—	—	—	—		
50	—	30	47	288	88	10	6	1	371	843	69	423	—	—	179	14	—	—	—	—	—		
64	2	24	38	168	80	8	3	1	264	610	53	192	4	—	129	9	1	—	—	—	—		
60	—	21	51	218	60	9	4	1	413	841	100	392	—	—	117	16	11	—	—	—	—		
690	16	238	606	1,830	592	85	39	12	2,448	4,036	456	2,038	57	15	1,583	93	43	7	—	—	—		
654	17	252	603	1,839	593	84	38	12	2,459	4,169	526	2,074	45	10	1,531	—	—	—	—	—	—		
Pénzbeli eredmény.																							
													1874. 1873.										
Bevétel													4.983,544.26 ¹ / ₂				4.999,923.34 ¹ / ₂						
Kiadás													4.632,297.71				4.748,947.88						
Tiszta jövedelem													351,246.57 ¹ / ₂				250,975.51 ¹ / ₂						

6. A távirdák

A. A távirda ügy általános állapota

Tárgy	1867	1868	1869
Hálózat.			
A hálózat vonalainak hossza földirati mértföldekben	890.32	1,089.26	1,146.68
A hálózat huzalainak hossza földirati mértföldekben	2,213.35	2,761.02	2,915.79
Állomások.			
Az állami távirda állomások száma	151	190	214
A vasúti » » » » » »	113	159	196
Összesen	264	349	410
Állandó szolgálatu állomások száma	14	14	20
Egész napi szolgálatu állomások száma	126	147	153
Korlátolt napi szolgálatu állomások száma	124	188	237
Összesen	264	349	410
Gépkészülékek.			
Morseféle gépkészülékek száma	367	477	556
Hughesféle » » » » » »	1	3	5
Kozmataféle » » » » » »	—	—	—
Automatféle » » » » » »	—	—	—
Kékiróféle » » » » » »	—	—	—
Összesen	368	480	561
Sürgönyök.			
Feladott sürgönyök száma	—	—	—
Megérkezett sürgönyök száma	—	—	—
Közvetített sürgönyök száma	—	—	—
Az országon keresztül ment sürgönyök száma	—	—	—
Szolgálati sürgönyök száma	—	—	—
Összesen	631,985	977,643	1,207,328
Bevételek.			
A belföldi sürgönyök után	368,065 frt	570,900 frt	683,866 frt
A külföldi sürgönyök után	73,278 »	152,063 »	184,817 »
Különféle bevételek után	43,329 »	77,240 »	51,469 »
Összesen	485,672 frt	800,203 frt	920,152 frt
Kiadások			
Rendes kiadások : a személyzeti költségek	247,515 »	474,759 »	504,706 »
Rendes kiadások : a vonalok és állomások fentartási költségei	147,934 »	261,694 »	195,177 »
A rendes kiadások összesen	395,349 frt	736,453 frt	735,883 frt
Rendkívüli kiadások : új vonalok építése stb.	19,302 »	271,122 »	100,210 »
Mindössze	414,651 frt	1,007,575 frt	836,093 frt
Személyzet.			
Felsőbb és központi igazgatási személyzet száma	—	—	—
Az állomásokon alkalmazott kezelő személyzet száma	—	—	—
Alsóbb személyzet száma	—	—	—
Összesen	636	712	755

1874-ben.

1867—1874 években.

1870	1871	1872	1873	1874	Jegyzet.
1,268.48	1,618.33	1,673.64	1,809.61	1,847.57	
3,471.53	4,790.36	5,663.43	6,166.31	6,260.21	
246	321	346	351	358	
241	329	418	486	498	
487	650	764	837	856	
70	81	78	58	57	
112	136	150	269	230	
305	433	536	510	569	
487	650	764	837	856	
783	995	1,069	1,184	1,237	
13	13	8	9	9	
—	—	2	2	2	
—	—	2	6	6	
—	—	—	15	17	
796	1,008	1,081	1,216	1,271	
—	2,016,596	2,252,419	2,322,565	1,938,239	
—	1,996,451	2,264,683	2,335,655	1,922,751	
—	1,496,770	1,740,092	1,803,160	1,446,921	
—	150,542	170,522	110,952	136,459	
—	211,734	258,087	265,485	245,868	
2,388,985	5,872,093	6,685,803	6,837,817	5,690,238	
730,239 frt	941,990 frt	1,044,244 ft)	1,176,944 frt	984,938 frt	
147,071 »	107,773 »	114,887 »	59,435 »	46,652 »	
62,081 »	47,147 »	51,016 »			
939,391 frt	1,096,910 frt	1,210,147 frt	1,236,079 frt	1,031,290 frt	
623,562 »	895,730 »	905,839 »	1,026,740 »	1,047,094 »	
311,933 »	504,208 »	680,475 »	503,542 »	455,781 »	
935,495 frt	1,399,938 frt	1,588,314 frt	1,530,282 frt	1,502,875 fr	
500,149 »	337,520 »	233,997 »	150,071 »	100,203 »	
1,435,644 frt	1,737,458 frt	1,820,311 frt	1,680,353 frt	1,603,078 frt	
—	75	83	106	99	
—	773	958	1,074	1,064	
—	528	283	240	225	
1,013	1,376	1,324	1,420	1,388	

(Az 1872 évet megelőző évek nagy eltérést mutató forgalma azon körülményben leli magyarázatát, hogy a nevezett évig csak az államtávirdák sürgönyforgalma vétetett fel.)

(Ezen összegek az állomásoknak csupán a sürgönyök után befolyt bruttó bevételei; megjegyzendő egyébiránt, hogy a nemzetközi beszámlálás folytán ezen összeg kedvezőben alakul.)

B. Az államtávirdák sürgönyforgalma 1874-ben összehasonlítva a megelőző évekkel.

a. Feladott sürgönyök.

Hónap	B e l f ö l d i				
	magán	állami	szolgálati	Összesen	sürgönyök díjjegységei
	sürgönyök száma				
Január	117,234	3,643	6,592	127,469	145,192
Február	104,965	2,534	5,839	113,338	127,785
Márczius	131,851	2,741	6,333	140,925	158,786 ^{1/2}
Április	130,093	2,819	6,766	139,678	157,231
Május	136,954	2,892	7,926	147,772	166,932
Junius	139,334	2,848	7,726	149,908	173,387 ^{1/2}
Julius	151,757	3,135	8,164	163,056	183,730
Augusztus	161,081	2,681	8,197	171,959	192,621
Szeptember	157,298	3,450	8,283	169,031	191,642 ^{1/2}
Oktober	161,425	3,871	6,177	171,473	192,116
November	141,091	3,107	5,841	150,039	168,319
December	123,495	3,261	5,487	132,243	147,847 ^{1/2}
Az egész évben	1,656,578	36,982	83,331	1,776,891	2,005,590
Ezek közül a vasúti távirdáknál feladatott belföldi				117,346	
E szerint egyenesen az államtávirdáknál feladatott belföldi				1,659,545	

b. Beérkezett sürgönyök.

Január	116,633	3,581	11,594	131,808	148,500 ^{1/2}
Február	104,006	2,696	10,203	116,905	131,669
Márczius	130,386	2,796	11,825	145,007	160,766 ^{1/2}
Április	128,342	2,775	11,880	142,997	160,405 ^{1/2}
Május	134,665	2,838	14,739	152,242	168,070
Junius	137,009	2,861	15,143	155,013	170,187
Julius	146,796	3,119	16,071	165,986	184,892 ^{1/2}
Augusztus	161,213	2,733	14,027	177,973	197,498
Szeptember	157,047	3,517	15,437	176,001	197,842
Oktober	161,340	3,781	13,965	179,086	200,557
November	140,690	3,233	12,570	156,493	174,410 ^{1/2}
December	123,206	3,255	11,564	138,025	153,866 ^{1/2}
Az egész évben	1,641,333	37,185	159,018	1,837,536	2,048,665
Ezek közül továbbított: vasúti távirdán, belföldi				106,194	
Postán, belföldi				18,768	
Küldőnczcel, belföldi				25,496	
Gyorspostával, belföldi				43	
Helyben kézbesített, belföldi				1,528,017	

B. Az államtávirdák sürgönyforgalma 1874-ben összehasonlítva a megelőző évekkel.

a. Feladott sürgönyök.

K ü l f ö l d i					E g y ü t t				
magán	állami	szolgálati	Összesen	sürgönyök díjjegységei	magán	állami	szolgálati	Összesen	A sürgönyök díjjegységei
sürgönyök száma					sürgönyök száma				
5,778	93	143	6,014	7,024 ^{1/2}	123,012	3,736	6,735	133,483	152,216 ^{1/2}
5,210	27	108	5,345	6,181	110,175	2,561	5,947	118,683	138,966
5,892	42	141	6,075	8,035	137,743	2,783	6,474	147,000	166,821 ^{1/2}
6,910	26	170	7,106	8,152	137,003	2,845	6,936	146,784	165,383
7,367	69	157	7,593	8,459	144,321	2,961	8,088	155,365	175,391
7,635	43	134	7,812	8,966 ^{1/2}	146,969	2,891	7,860	157,720	182,354
8,582	28	159	8,769	9,915 ^{1/2}	160,339	3,163	8,323	171,825	193,645 ^{1/2}
9,272	36	178	9,486	10,732	170,353	2,717	8,375	181,445	203,353
8,602	47	174	8,823	9,981 ^{1/2}	165,900	3,497	8,457	177,854	201,624
9,218	54	144	9,416	10,895 ^{1/2}	170,643	3,925	6,321	180,889	203,111 ^{1/2}
7,801	63	171	8,035	9,239	148,892	3,170	6,012	158,074	177,558
6,501	88	154	6,743	7,820 ^{1/2}	129,996	3,349	5,641	138,986	155,668
88,768	616	1,833	91,217	105,402	1,745,346	37,598	85,164	1,868,108	2,110,992
külföldi			2,013	együtt		119,359	darab sürgöny.		
			89,204	összesen		1,748,749	darab sürgöny.		

b. Beérkezett sürgönyök.

5,918	69	120	6,107	7,172	122,551	3,650	11,714	137,915	155,672 ^{1/2}
5,567	6	90	5,663	6,532 ^{1/2}	109,573	2,702	10,293	122,568	138,201 ^{1/2}
7,218	3	127	7,348	8,369 ^{1/2}	137,604	2,799	11,952	152,355	169,136
6,834	11	130	6,975	8,053	135,176	2,786	12,010	149,972	168,458 ^{1/2}
7,294	44	158	7,496	8,647	141,959	2,882	14,897	159,738	176,717
7,609	15	145	7,769	8,809 ^{1/2}	144,618	2,876	15,288	162,782	178,906 ^{1/2}
8,180	16	150	8,346	9,419	154,976	3,135	16,221	174,332	194,311 ^{1/2}
9,173	13	153	9,339	10,479	170,386	2,746	14,180	187,312	207,977
8,263	32	159	8,454	9,484 ^{1/2}	165,310	3,549	15,596	184,455	207,326 ^{1/2}
8,676	31	158	8,865	10,192	170,016	3,812	14,123	187,951	210,749
7,410	28	150	7,588	8,475	148,100	3,261	12,720	164,081	182,885 ^{1/2}
6,379	31	146	6,556	7,431	129,585	3,286	11,710	144,581	161,297 ^{1/2}
88,521	299	1,686	90,506	103,064	1,729,854	37,484	160,704	1,928,042	2,151,729
külföldi			1,795	együtt		107,989	darab sürgöny		
			928			19,696			
			631			26,127			
			1			44			
			85,465			1,613,482			

C. A vasúti távirdek sürgöny forgalma 1874-ben.

Hónap	Feladott			Megérkezett			A feladott és megérkezett sürgönyök együtvéve
	magán	állami	összesen	magán	állami	összesen	
	sürgöny			sürgöny			
Január	10,172	125	10,297	10,112	114	10,226	20,523
Február	10,027	85	10,112	9,926	64	9,990	20,102
Marczius	11,810	110	11,920	11,964	84	12,048	23,968
Április	11,904	81	11,985	13,036	63	13,099	25,084
Május	13,900	134	14,034	13,875	77	13,952	27,986
Junius	12,218	106	12,324	13,069	92	13,161	25,485
Julius	13,752	92	13,844	13,517	88	13,605	27,449
Augusztus	15,401	90	15,491	15,129	53	15,182	30,673
Szeptember	15,613	151	15,764	14,773	130	14,903	30,667
Oktober	14,758	109	14,867	14,747	103	14,850	29,717
November	12,463	74	12,537	12,370	82	12,452	24,989
December	12,029	91	12,120	11,889	56	11,945	24,065
Az egész évben	154,047	1,248	155,295	154,407	1,006	155,413	310,708
Ezekből az államtávirdek közvetítettek			119,359			107,989	= 227,348 darab
Marad a vasúti távirdek saját forgalma			35,936			47,424	= 83,360 darab

D. Az állami és vasúti távirdek összes sürgönyforgalma 1874-ben.

Hónap	Feladott magán és állami sürgönyök			Megérkezett magán- és állami sürgönyök			Az államtávirdek szolgálati sürgönyei	Az államtávirdek által közvetített és az országon átment sürgönyök együtvéve	Az összes sürgönyforgalom
	az állami távirdekknél	a vasúti távirdekknél	összesen	az állami távirdekknél	a vasúti távirdekknél	összesen			
	Január	126,748	10,297	137,045	126,201	10,226			
Február	112,736	10,112	122,848	112,275	9,990	122,265	16,240	99,988	361,341
Marczius	140,526	11,920	152,446	140,403	12,048	152,451	18,426	123,635	446,958
Április	139,848	11,985	151,833	137,962	13,099	151,061	18,946	121,089	442,929
Május	147,282	14,034	161,316	144,841	13,952	158,793	22,980	129,742	472,831
Junius	149,860	12,324	162,184	147,494	13,161	160,655	23,148	135,297	481,284
Julius	163,502	13,844	177,346	158,111	13,605	171,716	24,544	145,528	519,134
Augusztus	173,070	15,491	188,561	173,132	15,182	188,314	22,555	156,829	556,259
Szeptember	169,397	15,764	185,161	168,859	14,903	183,762	24,053	154,177	547,153
Oktober	174,568	14,867	189,435	173,828	14,850	188,678	20,444	156,533	555,090
November	152,062	12,537	164,599	151,361	12,452	163,813	18,732	133,120	480,264
December	133,345	12,120	145,465	132,871	11,945	144,816	17,351	116,383	424,015
Az egész évben	1,782,944	155,295	1,938,239	1,767,338	155,413	1,922,751	245,868	1,513,330	5,690,233

E. Az állami és vasúti távirdek hivatali személyzete 1874. december végén. *)

Folyó szám	Személyzet	1873.		1874.		Szaporodás 1874-ben		Csökkenés 1874-ben	
		férfi	nő	férfi	nő	férfi	nő	férfi	nő
		a. Az államtávirdekknél.							
1	Központi személyzet	—	—	47	—	—	—	—	—
2	Igazgatók és igazgatósági titkárok	106	—	23	—	—	—	7	—
3	Főtisztek	—	—	29	—	—	—	—	—
4	Kezelő tisztviselők	710	—	686	—	—	—	14	—
5	Gyakornokok, felesketett	—	—	6	—	—	—	—	—
6	Gyakornokok, fel nem esketett	24	—	12	—	—	—	6	—
7	Kezelők	—	—	134	166	—	—	—	—
8	Magánvállalkozók	179	161	53	7	8	12	—	—
9	Vonalőrök	182	—	188	—	6	—	—	—
10	Kisegítő vonalőrök	19	—	—	—	—	—	19	—
11	Hivatszolgák **)	39	—	37	—	—	—	2	—
	Összesen	1,259	161	1,215	173	14	12	48	—
		1,420		1,388					
b. A vasúti távirdekknél. ***)									
12	Külön távirde személyzet	90	—	93	—	3	—	—	—

*) Az államtávirdekknél a személyzet ezen évben 32 egyénnel kevesebb volt mint 1873-ban. A női személyzet szaporodott 12-vel, ellenben fogyott a férfi személyzet 34-el.

**) A küldönczök a legtöbb állomáson általánosítva vannak.

***) A legtöbb vasúti távirdekknél a távirdei szolgálatot a vasúti tisztviselők végzik.

KSH Könyvtár


TARTALOM.

	Lap
1. A magyarországi vasutak állapota 1874-ben	3
2. A lóvasutak állapota 1874-ben	28
3. A folyamhajózás 1874-ben	32
4. Tengeri hajózás 1874-ben	35
5. A magyar királyi posta üzlete 1874-ben	46
6. A távirdák 1874-ben	62

MAGYAR STATISZTIKAI ÉVKÖNYV

SZERKESZTI ÉS KIADJA

AZ ORSZ. MAGYAR KIR. STATISZTIKAI HIVATAL.



NEGYEDIK ÉVFOLYAM.

VIII. FÜZET.

BUDAPEST, 1876.

FRANKLIN-TÁRSULAT NYOMDÁJA.

(EGYETEM-UTCA 4. SZÁM.)

A »magyar statisztikai évkönyv« IV. évfolyamának az előleges tervezet szerénti kilencz füzete ezennel közzé van bocsátva. Mindamellet a munka ezzel még nem teljes. Ugyanis az adatok késő beküldése miatt az »Árva és gondnokságügynek« csak 1872-ki statisztikája volt az I. füzetben közölhető; ennek folytán az ide vonatkozó 1873. és 1874. évi kimutatások az I. füzethez (lapszámozás tekintetében is) csatlakozó pótfüzetben fognak közzé tétetni, mely folyó (1876) év őszén hagyandja el a sajtót.

Ugyanezen pótfüzethez lesz mellékelve a czimlap, előszó és általános tartalomjegyzék is.

A jelen IV. évfolyam tartalma e szerint következőleg oszlik meg:

- I. füzet. Államterület, politikai felosztás, közigazgatási és közegészségügyi adatok.
Pótfüzet I-hez (Árva és gondnokságügy 1873 és 1874-ben.)
- II. füzet. A népesedési mozgalom.
- III. » Mezőgazdaság.
- IV. » A bányászat.
- V. » Kereskedelmi forgalom és piaczi árak.
- VI. » A hitelintézetek.
- VII. » Közlekedés.
- VIII. » Igazságszolgáltatás.
- IX. » Állami pénzügy. — Hadsereg.

A füzetek külön lapszámozással jelennek meg; minden lapon a füzet száma is ki van tüntetve római számjeggyel.

VIII.

AZ IGAZSÁGSZOLGÁLTATÁS

MAGYARORSZÁGBAN

1874-BEN.

I. Ügyforgalom.

A magyarországi bíróságokhoz és kir. ügyészségekhez érkezett és azok által az 1874. évben elintézett és hátralékban maradt ügydarabok.

A bíróságok megnevezése	Hátralék	1874-ben érkezett	Összesen	1874-ben elintéztetett		Hátralékban maradt	
				mennyiségileg	%-ban	mennyiségileg	%-ban
1. A m. k. Curia mint semmitőszék	1,584	21,840	23,424	21,328	91.05	2,096	8.95
2. A m. k. Curia mint legf. ítélőszék	276	20,085	20,361	20,053	98.49	308	1.51
3. A pesti kir. ítélőtábla	6,883	100,424	107,307	97,139	90.53	10,168	9.47
4. A marosvásárhelyi kir. ítélőtábla	637	17,800	18,437	17,882	96.99	555	3.01
5. Az első folyamodású kir. törvényszékek	196,565	2,044,941	2,241,506	2,009,675	89.65	231,831	10.35
6. A kir. járásbíróságok	220,584	3,424,026	3,644,610	3,416,989	93.75	227,621	6.25
7. A budapesti kir. kereskedelmi és váltótörvényszék	2,181	171,010	173,191	173,085	99.94	106	0.06
8. A budapesti kir. főügyészség . .	179	15,710	15,889	15,767	99.23	122	0.77
9. A marosvásárhelyi k. főügyészség	181	5,478	5,659	5,556	98.16	103	1.82
10. A budapesti kir. főügyészség alá rendelt kir. ügyészségek	6,373	251,183	257,556	248,862	96.62	8,694	3.38
11. A marosvásárhelyi k. főügyészség alá rendelt kir. ügyészségek . .	480	43,938	44,418	43,993	99.04	425	0.96
Összesen s átlag	435,923	6.116,435	6.552,358	6.070,329	92.65	482,029	7.35

II. Ügyforgalom.

A magyarországi I-ső, II-od és III-ad foly. bíróságok által az 1874-ik év folytán elintézett ügydarabok kimutatása, tekintettel azok nemeire.

A bíróságok megnevezése	Polgári	Urbéri	Váltó, kereskedelmi, csőd és bánya	Büntető	Fegyelmi	Telek-könyvi	Bánya	Sajtó	Pénzügyi kihágás
A magyar kir. Curia mint legfőbb ítélőszéknél	10,993	353	646	7,915	146	—	—	—	—
A pesti kir. ítélőtáblánál	57,038	827	6,354	31,094	830	—	—	—	—
A marosvásárhelyi kir. ítélőtáblánál	11,204	713	—	5,965	—	—	—	—	—
Az első folyamodású kir. törvényszékeknél	836,401	22,285	142,572	276,696	2,343	696,685	2,555	304	29,834
A kir. járásbíróságoknál	2.843,408	—	—	444,533	—	129,048	—	—	—
Összesen	3.759,044	24,178	149,572	766,203	3,319	825,733	2,555	304	29,834

III. Büntettek és vétségek miatti vizsgálatok menete és eredménye az e. b. kir. törvényszékeknél 1874. évben, különös tekintettel a vizsgálati fogságra.

1. A feljelentések és vizsgálatok száma s eredménye.

Azon feljelentések száma, melyekre nézve a vizsgálati eljárás 1873-ban be nem fejeztetett 27,027

Az 1874. évben beérkezett feljelentések száma 43,635

A feljelentések összes száma 70,662

Ezek közül 1874. évben elintéztetett, és pedig:

1. A vizsgálati eljárás megindítása nélkül,

a) mint bünvádi eljárásra nem alkalmas, elvetetett 2,135

b) más törvényszékhez áttétetett, vagy más, már megindított vizsgálatba

olvasztatott 2,108

2. A vizsgálati eljárás megindításával,

a) más törvényszékhez áttétel, vagy más vizsgálatban olvasztás által 2,990

b) a vizsgálat megszüntetése által, és pedig

α) büntett hiánya miatt 9,249

β) a büntett vagy a tettes ki nem puhatolhatása miatt 7,728

c) a bünvádi tárgyalás megtartása által és pedig

α) sommás uton 19,376

β) írásbeli per útján 374

Összes száma az 1874. évben elintéztetett feljelentéseknek és vizsgálatoknak 43,960

Azon feljelentések száma, melyekre nézve a vizsgálati eljárás 1874. év végével be nem

fejeztetett 26,702

2. A vizsgálati fogságban levő személyek száma.

A vizsgálat alatti személyek száma, kiknek fogsága 1873. év végével meg nem szűnt 4,208

A vizsgálat alatti személyek száma, kiknek fogsága 1874. évben kezdődött 20,494

A fogságban vizsgált személyek összes száma 24,702

Azon vizsgálati fogságban levő személyek száma, kiknek fogsága megszűnt, és pedig:

1. Elbocsátás által

a) a vizsgálat folytában 8,376

b) a vizsgálat megszüntetése folytán 1,077

c) bizonyítékok elégtelensége miatt felmentő ítélet következtében 975

d) teljesen felmentő büntetlenségi ítélet folytán 314

2. A fogoly halála következtében	129
3. A fogoly megszökése által	52
4. A büntetés foganatosítása által	9,916 *)

Azon vizsgálati fogságban levő személyek száma, kiknek fogsága 1874-ben megszűnt, miután a vizsgálati fogság

a) egy hónapon túl nem terjedő ideig tartott	9,546
b) 1—3 hóig tartott	6,766
c) 3—6 hóig tartott	2,620
d) 6 hótól 1 évig tartott	1,393
e) egy évnél tovább tartott	514

Azon vizsgálat alatti személyek összes száma, kiknek fogsága 1874. évben véget ért 20,839

Azon vizsgálat alatti személyek száma, kik 1874. év végével fogva maradtak 3,863

*) Ezek közül 7 más fogházba szállítottott.

IV. Büntettek és vétségek miatti perbefogatások és tárgyalások menete és eredménye.

Az e. b. kir. törvényszékeknél az 1874-dik évben büntettek és vétségek miatti perbefogatások és tárgyalások menete és eredménye.

Folyó szám	A kir. törvényszékek megnevezése	A perbefogottak száma					A bünvádi tárgyalások eredménye, tekintettel a perbefogottak számára					
		kik 1873. év végén perbefogva maradtak	kik 1874. évben fogottak perbe	Összesen	kik ellen 1874. évben a bünvádi tárgyalás bevégezett	kik 1874. év végén perbefogva maradtak	kik elítéltek	kik bizonyítékok elégtelensége miatt fölmentettek	kik büntetésnek nyilatkozottak	kik ítélet előtt meghaltak	kik megmentet a tárgyalás alól szökés által vonták ki	kik más törvényszékhez utasítottak
	A) Büntettek.											
1	Abrudbánya	58	134	192	140	52	94	33	13	—	—	—
2	Alsó-Kubin	71	158	229	214	15	138	26	45	2	3	—
3	Arad	579	1277	1856	954	902	435	151	317	12	25	45
4	Aranyos-Maróth	151	402	553	464	89	249	70	112	4	7	22
5	Baja	47	126	173	102	71	88	14	—	—	—	—
6	Balassa-Gyarmat	259	174	433	304	129	197	24	76	4	—	3
7	Békés-Gyula	79	531	610	525	85	407	51	67	—	—	—
8	Belényes	29	113	142	128	14	52	51	14	11	—	—
9	Beregszász	487	433	920	783	137	368	210	173	15	11	6
10	Besztercze	37	94	131	98	33	78	15	5	—	—	—
11	Besztercebánya	3	533	536	412	124	305	64	39	2	1	1
12	Borosjenő	602	567	1169	772	397	177	72	416	66	18	23
13	Brassó	44	179	223	140	83	95	23	22	—	—	—
14	Buda	63	328	391	358	33	249	27	82	—	—	—
15	Csáktornya	25	86	111	111	—	65	19	26	1	—	—
16	Csikszereda	73	125	198	138	60	107	9	18	—	4	—
17	Debreczen	23	480	503	446	57	375	56	5	3	4	3

Folyó szám	A kir. törvényszékek megnevezése	A perbefogottak száma					A bünvádi tárgyalások eredménye, tekintettel a perbefogottak számára					
		kik 1878. év végén perbefogva maradtak	kik 1874. évben fogottak perbe	Összesen	kik ellen 1874. évben a bünvádi tárgyalás bevégezett	kik 1874. év végén perbefogva maradtak	kik elítéltek	kik bizonyítékok elégtelensége miatt fölmentek	kik büntelenek nyilatkoztak	kik ítélet előtt meghaltak	kik megkötés a tárgyalás alól szökés által vonták ki	kik más törvényszékhez utasítottak
18	Deés	61	172	233	179	54	139	19	13	5	3	—
19	Déva	78	144	222	199	23	163	15	10	8	3	—
20	Eger	241	702	943	483	460	345	79	19	7	—	33
21	Eperjes	11	292	303	260	43	175	28	56	1	—	—
22	Esztergom	41	114	155	132	23	113	16	3	—	—	—
23	Fehértemplom	542	445	987	430	557	224	178	19	3	—	6
24	Fiume	7	43	50	41	9	40	1	—	—	—	—
25	Fogarás	13	53	66	66	—	66	—	—	—	—	—
26	Gyergyó-Sz.-Miklós	20	107	127	107	20	83	15	9	—	—	—
27	Gyöngyös	38	177	215	159	56	130	14	9	2	4	—
28	Győr	37	227	264	215	49	167	33	15	—	—	—
29	Gyulafehérvár	64	389	453	337	116	264	31	31	7	4	—
30	Hajdú-Böszörmény	97	525	622	472	150	241	112	74	10	—	35
31	Hátszeg	30	210	240	159	81	131	6	17	3	2	—
32	Hódmező-Vásárhely	246	220	466	388	78	186	163	34	4	1	—
33	Homonna	55	207	262	198	64	141	29	17	2	4	5
34	Huszt	144	146	290	194	96	76	39	75	—	—	4
35	Ipolyság	155	192	347	313	34	163	24	111	12	3	—
36	Jászberény	7	161	168	142	26	105	24	13	—	—	—
37	Kalocsa	53	305	358	323	35	249	49	12	2	9	2
38	Kaposvár	71	585	656	605	51	372	161	68	4	—	—
39	Karánsebes	487	455	942	535	407	126	349	46	7	2	5

Folyó szám	A kir. törvényszékek megnevezése	A perbefogottak száma					A bünvádi tárgyalások eredménye, tekintettel a perbefogottak számára					
		kik 1878. év végén perbefogva maradtak	kik 1874. évben fogottak perbe	Összesen	kik ellen 1874. évben a bünvádi tárgyalás bevégezett	kik 1874. év végén perbefogva maradtak	kik elítéltek	kik bizonyítékok elégtelensége miatt fölmentek	kik büntelenek nyilatkoztak	kik ítélet előtt meghaltak	kik megkötés a tárgyalás alól szökés által vonták ki	kik más törvényszékhez utasítottak
40	Karczag	19	135	154	137	17	98	19	18	—	1	1
41	Kassa	185	270	455	415	40	240	64	75	3	1	32
42	Kecskemét	124	702	826	716	110	535	102	65	8	5	1
43	Kézdi-Vásárhely	81	171	252	183	69	131	21	25	3	3	—
44	Kolozsvár	38	262	300	189	111	151	8	27	—	3	—
45	Komárom	122	308	430	327	103	186	89	41	5	6	—
46	Körösbánya	320	351	671	615	56	304	80	180	34	16	1
47	Liptó-Sz.-Miklós	182	209	391	274	117	123	85	47	4	1	14
48	Lőcse	80	132	212	138	74	119	16	—	3	—	—
49	Lugos	337	429	766	493	273	138	106	166	12	6	65
50	Magyar-Óvár	—	118	118	94	24	69	—	24	—	1	—
51	Makó	10	257	267	259	8	119	48	87	3	2	—
52	Maros-Vásárhely	155	277	432	341	91	265	37	27	6	5	1
53	Marmaros-Sziget	126	374	500	396	104	242	82	54	15	1	2
54	Medgyes	34	194	228	175	53	145	17	13	—	—	—
55	Miskolc	107	578	685	547	138	420	87	35	5	—	—
56	Nagybánya	103	301	404	325	79	186	68	36	5	11	19
57	Nagy-Becserek	125	219	344	293	51	224	28	34	4	1	2
58	Nagy-Enyed	47	78	125	94	31	84	6	4	—	—	—
59	Nagy-Kanizsa	42	487	529	463	66	236	52	130	5	4	36
60	Nagy-Károly	104	555	659	530	129	304	170	40	5	11	—
61	Nagy-Kikinda	563	290	853	432	421	200	201	2	22	6	1
62	Nagy-Szeben	123	412	535	391	144	302	58	29	2	—	—

Folyó szám	A kir. törvényszékek megnevezése	A perbefogottak száma					A bünvádi tárgyalások eredménye, tekintettel a perbefogottak számára						
		kik 1873. év végén perbefogva maradtak	kik 1874. évben fogottak perbe	Összesen	kik ellen 1874. évben a bünvádi tárgyalás bevégezett	kik 1874. év végén perbefogva maradtak	kik elítéltek	kik bizonyítékok elégtelensége miatt fölmentek	kik büntelének nyilatkoztattak	kik ítélet előtt meghaltak	kik magukat a tárgyalás alól szökés által vonták ki	kik más törvényszékhez utasítottak	
63	Nagy-Szöllős	247	520	767	579	188	288	72	151	20	37	11	
64	Nagyszombat	350	288	638	411	227	312	40	50	1	7	1	
65	Nagyvárad	1,567	1,718	3,285	2,356	929	1086	496	618	45	85	26	
66	Naszód	80	156	236	196	40	138	46	7	3	—	2	
67	Nyiregyháza	268	876	1,144	870	274	654	188	12	8	3	5	
68	Nyitra	947	790	1,737	837	900	275	268	98	6	18	172	
69	Oravicabánya	179	238	417	260	157	130	80	37	3	—	10	
70	Pancsova	101	141	242	97	145	75	17	4	1	—	—	
71	Pápa	54	229	283	233	50	183	24	20	6	—	—	
72	Pest	216	1,229	1,445	1,208	237	937	117	144	7	1	2	
73	Pestvidék	41	565	606	524	82	433	38	52	1	—	—	
74	Pécs	191	621	812	735	77	407	76	237	6	7	2	
75	Pozsony	81	384	465	351	114	283	50	13	2	—	3	
76	Rimaszombat	102	364	466	328	138	277	29	12	3	7	—	
77	Sátoralja-Ujhely	43	399	442	391	51	275	81	32	1	—	2	
78	Segesvár	137	277	414	254	160	160	42	52	—	—	—	
79	Selmeczbánya	—	101	101	101	—	64	26	10	1	—	—	
80	Sopron	65	525	590	414	176	226	29	153	2	4	—	
81	Szabadka	72	383	455	402	53	227	68	96	1	—	10	
82	Szatmár	65	463	528	452	76	239	161	41	4	7	—	
83	Szamos-Ujvár	8	90	98	70	28	59	5	6	—	—	—	
84	Szeged	249	337	586	374	212	234	37	89	5	1	8	
85	Szegzárd	143	732	875	690	185	491	148	36	13	—	2	

Folyó szám	A kir. törvényszékek megnevezése	A perbefogottak száma					A bünvádi tárgyalások eredménye, tekintettel a perbefogottak számára						
		kik 1873. év végén perbefogva maradtak	kik 1874. évben fogottak perbe	Összesen	kik ellen 1874. évben a bünvádi tárgyalás bevégezett	kik 1874. év végén perbefogva maradtak	kik elítéltek	kik bizonyítékok elégtelensége miatt fölmentek	kik büntelének nyilatkoztattak	kik ítélet előtt meghaltak	kik magukat a tárgyalás alól szökés által vonták ki	kik más törvényszékhez utasítottak	
86	Székelyudvarhely	85	286	371	337	34	257	66	12	2	—	—	
87	Székesfehérvár	84	398	482	405	77	329	47	23	3	2	1	
88	Szenicz	39	162	201	190	11	116	31	30	—	4	9	
89	Szent-Gotthárd	9	277	286	248	38	190	24	34	—	—	—	
90	Szepsi-Sz.-György	23	133	156	143	13	98	17	22	2	1	3	
91	Szilágy-Somlyó	21	166	187	165	22	114	35	13	2	1	—	
92	Szolnok	48	468	516	419	97	292	76	28	3	3	17	
93	Szombathely	23	292	315	289	26	223	26	37	3	—	—	
94	Temesvár	153	482	635	527	108	388	72	57	6	2	2	
95	Torda	94	76	170	130	40	104	7	2	8	8	1	
96	Torna	60	133	193	119	74	81	21	17	—	—	—	
97	Trencsén	93	349	442	252*)	190	131	3	7	2	3	4	
98	Turóc-Sz.-Márton	87	121	208	105	103	40	24	35	—	—	6	
99	Újvidék	66	289	355	289	66	160	61	50	—	—	18	
100	Ungvár	75	255	330	265	65	164	86	2	8	—	5	
101	Versecz	3	145	148	146	2	116	22	6	2	—	—	
102	Veszprém	132	335	467	338	129	228	45	33	16	10	6	
103	Zala-Egerszeg	49	459	508	458	50	320	95	43	—	—	—	
104	Zilah	80	383	463	379	84	297	34	30	7	10	1	
105	Zombor	101	334	435	346	89	174	71	65	24	1	11	
106	Zsolna	24	168	192	146	46	131	9	3	—	3	—	
Összesen		14,710	35,857	50,567	37,682*)	12,885	23,405	6,754	5,759	568	417	677	

*) Ezek közül 102 egyén ellen a bünvádi tárgyalás beszünttetett.

Folyó szám	A kir. törvényszékek megnevezése	A perbefogottak száma					A bünvádi tárgyalások eredménye, tekintettel a perbefogottak számára					
		kik 1873. év végén perbefogva maradtak	kik 1874. évben fogattak perbe	Összesen	kik ellen 1874. évben a bünvádi tárgyalás bevégeztetett	kik 1874. év végén perbefogva maradtak	kik elítéltek	kik bizonyítékok elégtelensége miatt főmentettek	kik büntetésnek nyilatkoztattak	kik ítélet előtt meghaltak	kik magukat a tárgyalás alól szökés által vonták ki	kik más törvényszékhez utasítottak
B) Vétségek.												
1	Abrudbánya	—	7	7	6	1	6	—	—	—	—	
2	Besztercze	—	3	3	3	—	3	—	—	—	—	
3	Brassó	—	5	5	2	3	1	—	1	—	—	
4	Csikszereda	—	4	4	3	1	2	1	—	—	—	
5	Deés	—	3	3	2	1	2	—	—	—	—	
6	Déva	1	2	3	3	—	1	—	2	—	—	
7	Fogarás	—	—	—	—	—	—	—	—	—	—	
8	Gyergyó-Szt.-Miklós	1	5	6	6	—	6	—	—	—	—	
9	Gyulafehérvár	1	4	5	3	2	3	—	—	—	—	
10	Hátszeg	1	2	3	3	—	2	—	1	—	—	
11	Kézdi-Vásárhely	—	4	4	4	—	3	1	—	—	—	
12	Kolozsvár	3	—	3	3	—	3	—	—	—	—	
13	Maros-Vásárhely	4	6	10	9	1	9	—	—	—	—	
14	Medgyes	2	—	2	1	1	1	—	—	—	—	
15	Nagy-Enyed	—	2	2	2	—	1	—	1	—	—	
16	Nagy-Szeben	7	1	8	8	—	8	—	—	—	—	
17	Naszód	—	4	4	4	—	4	—	—	—	—	
18	Ségesvár	1	3	4	4	—	4	—	—	—	—	

Folyó szám	A kir. törvényszékek megnevezése	A perbefogottak száma					A bünvádi tárgyalások eredménye, tekintettel a perbefogottak számára					
		kik 1873. év végén perbefogva maradtak	kik 1874. évben fogattak perbe	Összesen	kik ellen 1874. évben a bünvádi tárgyalás bevégeztetett	kik 1874. év végén perbefogva maradtak	kik elítéltek	kik bizonyítékok elégtelensége miatt főmentettek	kik büntetésnek nyilatkoztattak	kik ítélet előtt meghaltak	kik magukat a tárgyalás alól szökés által vonták ki	kik más törvényszékhez utasítottak
19	Sepsi-Sz.-György	—	2	2	2	—	1	—	1	—	—	
20	Szamosújvár	—	3	3	2	1	1	—	1	—	—	
21	Székely-Udvarhely	—	4	4	4	—	4	—	—	—	—	
22	Torda	1	1	2	1	1	1	—	—	—	—	
	Összesen	22	65	87	75	12	66	2	7	—	—	
	Büntettek és vétségek főösszege	14,732	35,922	50,654	37,757*	12,897	23,471	6,756	5,766	568	417	
											677	

*) Ezek közül 102 egyén ellen a bünvádi tárgyalás megszüntetett.

V. Büntettek és vétségek miatti perbefogatások és tárgyalások menete és eredménye.

Az e. b. kir. törvényszékeknél az 1874. évben büntettek és vétségek miatti perbefogatások és tárgyalások menete és eredménye, büntetlenként és vétségenként kimutatva.

Folyó szám	A büntettek és vétségek megnevezése	A perbefogottak száma				
		kik 1873. év végén perbefogva maradtak	kik 1874. évben fogattak perbe	Összesen	kik ellen 1874-ben a bűnvádi tárgyalás bevezetett	kik 1874. év végén perbefogva maradtak
A) Büntettek.						
I. Az államkötelék elleni büntettek.						
1	Felségsértés	3	8	11	8	3
2	A kir. ház tagjainak megsértése	—	—	—	—	—
3	Pénz és közhitelpapír-hamisítás	2	55	57	52	5
	Összesen	5	63	68	60	8
II. Közintézkedések elleni büntettek.						
4	Erőszakos ellenszegülés, zendülés	328	759	1,087	845	242
5	Nyilvános erőszakoskodás	747	1,765	2,512	1,826	686
6	Veszélyes fenyegetés	24	33	57	44	13
7	Hatósági közegek bántalmazása	—	—	—	—	—
8	Megvesztegetés	31	81	112	95	17
9	Hivatalos hatalommal visszaélés	168	288	456	281	175
10	Birói zártörés	400	1,014	1,414	986	428
11	Bűnelősegítés	624	2,625	3,249	2,750	499
	Összesen	2,322	6,565	8,887	6,827	2,060

A bűnvádi tárgyalások eredménye, tekintettel a perbefogottak számára						
kik elítéltettek	kik bizonyítékok elégtelensége miatt felmentettek	kik büntelének nyilatkoztattak	kik ítélet előtt meghaltak	kik magukat a tárgyalás alól szökés által vonták ki	kik más törvényszékhez utasítottak	kik iránt a bűnvádi eljárás beszüntetett
6	1	—	—	—	1	—
—	—	—	—	—	—	—
29	7	8	—	—	8	—
35	8	8	—	—	9	—
484	171	137	24	7	20	2
1,082	408	273	25	9	27	2
23	8	9	—	—	—	4
—	—	—	—	—	—	—
42	19	29	4	—	1	—
103	52	116	4	—	6	—
563	152	222	15	5	29	—
1,318	682	608	69	47	14	12
3,615	1,492	1,394	141	68	97	20

Folyó szám	A büntettek és vétségek megnevezése	A perbefogottak száma				
		kik 1873. év végén perbefogva maradtak	kik 1874. évben fogattak perbe	Összesen	kik ellen 1874-ben a bűnvádi tárgyalás bevezetett	kik 1874. év végén perbefogva maradtak
	III. Vallás és közerkölcsiség elleni büntettek.					
12	Vallásháborítás	38	58	96	78	18
13	Hamis eskü	189	346	535	338	197
14	Kettős házasság	22	16	38	25	13
15	Házasságtörés	16	21	37	25	12
16	Nőrablás	8	42	50	29	21
17	Erőszakos nemi közösülés	89	137	226	163	63
18	Vérfertőztetés	11	13	24	20	4
19	Természet elleni fajtalanság	—	13	13	11	2
	Összesen	373	646	1,019	689	330
	IV. Az emberi élet elleni büntettek.					
20	Gyilkossági kísérlet	4	8	12	10	2
21	Gyilkosság	233	434	667	494	173
22	Gyermekgyilkosság	59	141	200	164	36
23	Emberölés	447	974	1,421	1,135	286
24	Emberölés vétkes vigyázatlanságból	63	196	259	222	37
25	Magzatelhajtás	37	63	100	69	31
26	Gyermekkitevés	6	34	40	33	7
	Összesen	849	1,850	2,699	2,127	572
	V. A testi épség és egészség elleni büntettek.					
27	Súlyos testi sértés	2,436	5,534	7,970	5,846	2,124
28	Párviadal	5	12	17	7	10
	Összesen	2,441	5,546	7,987	5,853	2,134

A bűnvádi tárgyalások eredménye, tekintettel a perbefogottak számára						
kik elítéltek	kik bizonyítékok elégtelensége miatt felmentettek	kik büntelének nyilatkozottak	kik ítélet előtt meghaltak	kik magukat a tárgyalás alól szökés által vonták ki	kik más törvénytöréshez utasítottak	kik iránt a bűnvádi eljárás beszüntetett
45	10	10	1	—	12	—
106	103	109	9	1	8	2
17	5	—	2	—	1	—
10	8	5	—	—	2	—
13	10	6	—	—	—	—
85	50	27	—	—	1	—
12	2	6	—	—	—	—
5	1	3	—	—	—	2
293	189	166	12	1	24	4
8	—	1	—	—	1	—
294	105	69	7	4	13	2
118	24	14	4	2	2	—
835	156	116	15	6	5	2
141	40	37	—	—	3	1
26	24	17	—	1	1	—
23	6	4	—	—	—	—
1,445	355	258	26	13	25	5
4,211	819	549	69	23	169	6
5	—	2	—	—	—	—
4,216	819	551	69	23	169	6

Folyó szám	A büntettek és vétségek megnevezése	A perbefogottak száma				
		kik 1873. év végén perbefogva maradtak	kik 1874. évben fogattak perbe	Összesen	kik ellen 1874-ben a bűnvádi tárgyalás bevégeztetett	kik 1874. év végén perbefogva maradtak
	VI. A személyes szabadság elleni büntettek.					
29	Emberrablás	—	8	8	6	2
30	Erőszakos letartóztatás	1	27	28	26	2
	Összesen	1	35	36	32	4
	VII. Becsület elleni büntettek.					
31	Hamis vád	62	148	210	159	51
	VIII. Vagyon elleni büntettek.					
32	Gyűjtogatás	219	460	679	507	172
33	Tolvajság	5,667	15,414	21,081	16,097	4,984
34	Sikkasztás	598	1,303	1,901	1,251	650
35	Rablás	220	431	651	454	197
36	Zsarolás	69	124	193	137	56
37	Szántszándékos erőszakos kártétel	115	191	306	220	86
38	Csalás	1,448	2,357	3,805	2,578	1,227
39	Váltóhamisítás	54	121	175	94	81
40	Állevétköltés	174	463	637	484	153
41	Okmányhamisítás	4	47	51	41	10
42	Hamisbukás	80	69	149	54	95
43	Vétkes bukás	9	24	33	18	15
	Összesen	8,657	21,004	29,661	21,935	7,726
	Főösszeg	14,710	35,857	50,567	37,682	12,885

A bűnvádi tárgyalások eredménye, tekintettel a perbefogottak számára						
kik elítéltek	kik bizonyítékok elégtelensége miatt felmentettek	kik büntelének nyilatkozattak	kik ítélet előtt meghaltak	kik magukat a tárgyalás alól szökés által vonták ki	kik más törvénytörésekhez utasítottak	kik iránt a bűnvádi eljárás beszüntetett
1	—	5	—	—	—	—
18	1	6	1	—	—	—
19	1	11	1	—	—	—
59	21	77	—	—	2	—
174	173	135	5	7	11	2
10,935	2,564	1,876	213	251	228	30
770	192	233	23	11	16	6
234	115	76	10	10	3	6
68	31	29	2	1	6	—
75	107	29	5	3	1	—
1,151	580	678	54	25	69	21
66	7	19	2	—	—	—
191	77	193	4	3	14	2
28	5	7	1	—	—	—
17	17	16	—	1	3	—
14	1	3	—	—	—	—
13,723	3,869	3,294	319	312	351	67
23,405	6,754	5,759	568	417	677	102

Folyó szám	A büntettek és vétségek megnevezése	A perbefogottak száma				
		kik 1873. év végén perbe-fogva maradtak	kik 1874. évben fogat-tak perbe	Összesen	kik ellen 1874-ben a bűnvádi tárgyalás bevégezettett	kik 1874. év végén perbe-fogva maradtak
	B) Vétségek.					
1	Csődülés	—	—	—	—	—
2	Izgatás	1	3	4	1	3
3	Nemzetiségek s vallások elleni ingerlés	—	—	—	—	—
4	Törv. elismert egyházak, vallások megsértése	1	4	5	4	1
5	Temetők, sírok, hullák bántalmazása	6	4	10	10	—
6	Vétkes gondatlanságbóli emberölés, súlyos sértés	11	43	54	52	2
7	Csöd alá került adósok vétsége	3	10	13	7	6
8	Tiltott nősülés	—	1	1	1	—
	Összesen	22	65	87	75	12
	Büntettek és vétségek főösszege	14,782	35,922	50,654	37,757	12,897

A bűnvádi tárgyalások eredménye, tekintettel a perbefogottak számára						
kik elítéltettek	kik bizonyítékok elégtelensége miatt felmentettek	kik büntelének nyilatkoztattak	kik ítélet előtt meghaltak	* kik magukat a tárgyalás alól szökés által vonták ki	kik más törvénytörésekhez utasítottak	kik iránt a bűnvádi eljárás beszünttetett
—	—	—	—	—	—	—
—	—	1	—	—	—	—
—	—	—	—	—	—	—
4	—	—	—	—	—	—
10	—	—	—	—	—	—
46	1	5	—	—	—	—
5	1	1	—	—	—	—
1	—	—	—	—	—	—
66	2	7	—	—	—	—
23,471	6,756	5,766	568	417	677	102

VI. Büntettek és vétségek miatti perbefogatások és tárgyalások menete és eredménye.

Az e. b. kir. törvényszékeknél az 1874-ik évben büntettek és vétségek miatti perbefogatások és tárgyalások menete és eredménye százalékokban, tekintettel a büntettek és vétségek nemeire.

Folyó szám	A bűncsoportok megnevezése	Hány lélekre esik		A perbefogottak		A perbefogottak azon része közül, kik ellen a tárgyalás a jelen évben befejeztetett, hány százalék						
		egy perbefogott	egy elítélt	%-ban kifejezve	letti elítélve	ellen lett beszüntetve a bűnvádi eljárás	letti bizonyítékok elégtelensége miatt felmentve	letti büntetlennek nyilvánítva	halt meg ifélet előtt	vonta ki magát szökés által a bűnvádi tárgyalás alól	letti más törvényszékhez utasítva	
1	Államkötelék ellen	—	—	88.24	11.76	58.34	—	13.33	13.33	—	—	15.00
2	Közintézkedések ellen	—	—	76.32	23.18	52.94	0.30	21.85	20.43	2.06	1.00	1.42
3	Vallás és erkölcsiség ellen	—	—	67.61	32.39	42.94	0.58	27.23	23.92	1.73	0.14	3.46
4	Az emberi élet ellen	—	—	78.50	21.20	68.42	0.23	16.34	12.07	1.19	0.60	1.15
5	Testi épség és egészség ellen	—	—	73.28	26.72	72.03	0.10	13.99	9.41	1.18	0.49	2.89
6	Személyes szabadság ellen	—	—	88.59	11.11	59.37	—	3.13	34.37	3.13	—	—
7	Becsület ellen	—	—	75.71	24.29	37.10	—	13.21	48.43	—	—	1.26
8	Vagyon ellen	—	—	73.95	26.05	62.58	0.31	17.63	15.01	1.45	1.42	1.60
	Átlag	268	578	74.54	25.46	62.16	0.27	17.89	15.27	1.51	1.11	1.79

VII. A bűnvádi tárgyalások végeredménye.

Az e. b. kir. törvényszékeknél az 1874-ik évben megejtett bűnvádi tárgyalások végeredménye, tekintettel az elítélt személyekre szabott büntetés nemére és tartamára, ugyszintén a büntettek és vétségek nemeire.

Folyó szám	A büntettek és vétségek megnevezése	A perbefogottak száma, kik					A büntettek miatti elítéltek összes száma	Az elítéltek száma, kik		
		halálra	élet fogytiglani	10-20 évig tartó	5-10 évig tartó	1-5 évig tartó		1 éven alól tartó	önvallomás	egyéb bizonyítékok
A) Büntettek.										
I. Az államkötelék elleni büntettek.										
1	Fel ségsértés	—	—	—	—	2	4	6	1	5
2	A kir. ház tagjainak megsértése	—	—	—	—	—	—	—	—	—
3	Pénz és közhitelpapir-hamisítás	—	—	1	—	19	9	29	14	15
	Összesen	—	—	1	—	21	13	35	15	20
II. Közintézkedések elleni büntettek.										
4	Erőszakos ellenszegülés, zendülés	—	—	—	4	58	422	484	211	273
5	Nyilvános erőszakoskodás	—	—	—	—	48	1,034	1,082	592	490
6	Veszélyes fenyegetés	—	—	—	—	—	23	23	6	17
7	Hatósági közegek bántalmazása	—	—	—	—	—	—	—	—	—
8	Megvesztegetés	—	—	—	—	—	42	42	22	20
9	Hivatalos hatalommal visszaélés	—	—	—	—	2	101	103	52	51
10	Birói zártörés	—	—	—	—	5	558	563	450	113
11	Bűnelősegítés	—	—	—	4	98	1,216	1,318	759	559
	Összesen	—	—	—	8	211	3,396	3,615	2,092	1,523

Folyó szám	A büntettek és vétségek megnevezése	A perbefogottak száma, kik					A büntettek miatt elítéltek összes száma	Az elítéltek száma, kik		
		halálra	élet fogy-	10-20	5-10	1-5		1 éven	önvallomás	egyéb bizonyítékok
			tigliani	évig tartó	évig tartó	évig tartó		alól tartó		
		b ö r t ö n r e						alapján találtattak bűnösöknek		
		i t é l t e t t e k								
	III. Vallás és közerkölciség elleni büntettek.									
12	Vallásháborítás	—	—	—	—	45	45	33	12	
13	Hamis eskü	—	—	—	—	26	80	19	87	
14	Kettős házasság	—	—	—	—	7	10	14	3	
15	Házasságtörés	—	—	—	—	2	8	10	7	
16	Nőrablás	—	—	—	—	2	11	13	3	
17	Erőszakos nemi közöszülés	—	—	—	1	30	54	42	43	
18	Vérfertőztetés	—	—	—	—	4	8	12	3	
19	Természetelleni fajtalanság	—	—	—	—	1	4	5	3	
	Összesen	—	—	—	1	72	220	293	157	
	IV. Az emberi élet elleni büntettek.									
20	Gyilkossági kísérlet	—	—	1	—	4	3	8	2	
21	Gyilkosság	26	6	90	70	67	35	294	144	
22	Gyermekgyilkosság	—	—	—	12	75	31	118	51	
23	Emberölés	—	—	6	76	515	238	835	357	
24	Emberölés vétkes vigyázatlanságból	—	—	—	—	16	125	141	30	
25	Magzatelhajtás	—	—	—	—	5	21	26	8	
26	Gyermekkitevés	—	—	—	—	5	18	23	5	
	Összesen	26	6	97	158	687	471	1,445	597	
	V. A testi épség és egészség elleni büntettek.									
27	Súlyos testi sértés	—	—	1	3	374	3,833	4,211	1,816	
28	Párviadal	—	—	—	—	—	5	5	—	
	Összesen	—	—	1	3	374	3,838	4,216	1,816	

Folyó szám	A büntettek és vétségek megnevezése	A perbefogottak száma, kik					A büntettek miatt elítéltek összes száma	Az elítéltek száma, kik		
		halálra	élet fogy-	10-20	5-10	1-5		1 éven	önvallomás	egyéb bizonyítékok
			tigliani	évig tartó	évig tartó	évig tartó		alól tartó		
		b ö r t ö n r e						alapján találtattak bűnösöknek		
		i t é l t e t t e k								
	VI. A személyes szabadság elleni büntettek.									
29	Emberrablás	—	—	—	—	1	—	1	1	
30	Erőszakos letartóztatás	—	—	—	—	2	16	18	13	
	Összesen	—	—	—	—	3	16	19	14	
	VII. Becsület elleni büntettek.									
31	Hamis vád	—	—	—	—	2	57	59	47	
	VIII. Vagyon elleni büntettek.									
32	Gyújtogatás	—	—	7	20	68	79	174	89	
33	Tolvajság	—	—	3	88	1,966	8,878	10,935	7,267	
34	Sikkasztás	—	—	—	2	113	655	770	527	
35	Rablás	2	—	18	40	116	58	234	108	
36	Zsarolás	—	—	—	—	18	50	68	39	
37	Szántsándékos erőszakos kártétel	—	—	—	1	11	63	75	43	
38	Csalás	—	—	1	9	170	971	1,151	562	
39	Váltóhamisítás	—	—	—	—	25	41	66	51	
40	Állevétköltés	—	—	—	—	9	182	191	113	
41	Okmányhamisítás	—	—	—	—	9	19	28	22	
42	Hamis bukás	—	—	—	—	6	11	17	3	
43	Vétkes bukás	—	—	—	—	—	14	14	5	
	Összesen	2	—	29	160	2,511	11,021	13,723	8,829	
	Főösszeg	*) 28	6	128	330	3,881	19,032	23,405	14,337	
									9,068	

*) A 28 halálos ítélet közül csak egy hajtatott végre, ez is rögtön ítélő bírósági határozat folytán.

Folyó szám	A büntettek és vétségek megnevezése	A perbefogottak száma, kik					A büntettek miatt elítéltek összes száma	Az elítéltek száma, kik							
		halálra	élet fogytiglan	10-20 évig tartó	5-10 évig tartó	1-5 évig tartó		1 éven alól tartó	önvallomás	egyéb bizonyítékok					
											b ö r t ö n r e				
											i t é l t e t t e k				
B) Vétségek.															
1	Csődülés	—	—	—	—	—	—	—	—						
2	Izgatás	—	—	—	—	—	—	—	—						
3	Nemzetiségek s vallások elleni ingerlés	—	—	—	—	—	—	—	—						
4	Törv. elismert egyházak, vallások megsértése	—	—	—	—	4	4	3	1						
5	Temetők, sírok, hullák bántalmazása	—	—	—	—	10	10	3	7						
6	Vétkes gondatlanságból emberölés, súlyos sértés	—	—	—	—	46	46	35	11						
7	Csőd alá került adósok vétsége	—	—	—	—	5	5	3	2						
8	Tiltott násulás	—	—	—	—	1	1	—	1						
	Összesen	—	—	—	—	66	66	44	22						
	Büntettek és vétségek főösszege	*) 28	6	128	330	3,881	19,098	23,471	14,381	9,090					

*) A 28 halálos ítélet közül csak egy hajtott végre, ez is rögtön ítélő bírósági határozat folytán.

VIII. A bünvádi tárgyalások végeredménye.

Az e. b. kir. törvényszékeknel 1874. évben a bünvádi tárgyalások végeredménye, tekintettel az elítelt személyekre szabott büntetés nemére és tartamára, ugyszint a büntettek és vétségek nemeire, százalékokban.

Folyó szám	A büncsoportok megnevezése	Az elítéltek összege	Az elítelt személyek közül								Az egyes büntettek miatt elítéltek viszonyára az elítéltek főösszegéhez						
			halálra	élet-fogytiglan	10-20 évig	5-10 évig	1-5 évig	1 éven alul	önvallomás	egyéb bizonyítékok							
												tartó börtönre					alapján lettek elítélve
												i t é l t e t t e k					
s z á z a l é k o k b a n																	
1	Államkötelék ellen	35	—	—	2.86	—	60.00	37.14	42.86	57.14	0.15						
2	Közüntézkedések ellen	3,615	—	—	—	0.22	5.84	93.94	57.87	42.13	15.40						
3	Vallás és közerkölcsiség ellen	298	—	—	—	0.34	24.16	75.50	46.64	53.88	1.27						
4	Az emberi élet ellen	1,491	1.74	0.40	6.50	10.00	46.08	34.68	59.22	40.78	6.85						
5	Testi épség és egészség ellen	4,216	—	—	0.02	0.07	8.87	91.04	56.92	43.08	17.96						
6	Személyes szabadság ellen	19	—	—	—	—	15.79	84.21	26.32	73.68	0.08						
7	Becsület ellen	59	—	—	—	—	3.40	96.60	20.34	79.66	0.25						
8	Vagyon ellen	13,738	0.02	—	0.21	1.16	18.28	80.38	64.31	35.69	58.54						
	Átlag	23,471	0.12	0.03	0.54	1.41	16.53	81.37	61.27	38.73	100.00						

4*

IX. Büntett és vétség miatt elítéltek személyes viszonyai.

Az első bírósági kir. törvényszékeknél az 1874. évben büntett és vétség miatt elítéltek, tekintettel személyes viszonyaikra és az általuk elkövetett büntettek nemeire.

Folyó szám	A büntettek és vétségek megnevezése	Az elítéltek összege	Az elítélte													
			neme		életkora											
					20 éven alul		20—24 éves		24—30 éves		30—40 éves		40—60 éves		60 éven felül	
			fi	nő	fi	nő	fi	nő	fi	nő	fi	nő	fi	nő	fi	nő
A) Büntettek.																
I. Az államkötelék elleni büntettek.																
1	Fel ségsértés	6	5	1	—	—	—	—	1	4	—	1	—	—	—	
2	A kir. ház tagjainak megsértése	—	—	—	—	—	—	—	—	—	—	—	—	—	—	
3	Pénz és közhitelpapir-hamisítás	29	28	1	6	—	5	—	2	1	8	—	6	—	1	
	Összesen	35	33	2	6	—	5	—	2	2	12	—	7	—	1	
II. Közintézkedések elleni büntettek.																
4	Erőszakos ellenszegülés, zendülés	484	449	35	19	—	52	4	108	9	148	10	106	9	16	3
5	Nyilvános erőszakoskodás	1,082	1,038	44	58	1	184	5	292	13	292	10	192	15	20	—
6	Veszélyes fenyegetés	23	23	—	2	—	2	—	9	—	5	—	5	—	—	—
7	Hatósági közegek bántalmazása	—	—	—	—	—	—	—	—	—	—	—	—	—	—	—
8	Megvesztegetés	42	31	11	—	—	3	2	2	3	7	3	14	2	5	1
9	Hivatalos hatalommal visszaélés	103	103	—	—	—	4	—	26	—	39	—	34	—	—	—
10	Bírói zártörés	563	455	108	7	—	25	11	80	26	147	34	167	34	29	3
11	Bűnelősegítés	1,318	926	392	44	20	98	51	184	70	274	112	286	119	40	20
	Összesen	3,615	3,025	590	130	21	368	73	701	121	912	169	804	179	110	27

s z e m é l y e k																			
állapota						családi viszonya				vallása									
nőtlen vagy hajadon		nős vagy férjes		özvegy		gyermekkel		gyermektelen		római-katolikus	görög-katolikus	görög-keleti	ágostai hitvallású	helvét hitvallású	unitárius	izraelita	egyéb vallású		
fi	nő	fi	nő	fi	nő	fi	nő	fi	nő									fi	nő
1	—	4	—	—	—	1	—	4	1	1	—	2	—	3	—	1	—	—	—
—	—	—	—	—	—	—	—	—	—	—	—	—	—	—	—	—	—	—	—
11	—	17	1	—	—	—	—	16	1	12	—	11	—	5	2	10	—	1	—
12	—	21	1	—	—	1	—	20	2	13	—	13	—	8	2	11	—	1	—
85	1	343	27	21	7	304	27	145	8	200	94	75	12	73	1	28	1	—	—
332	4	646	33	60	7	602	33	436	11	473	74	118	75	300	—	36	6	—	—
9	—	14	—	—	—	10	—	13	—	8	3	2	3	6	1	—	—	—	—
—	—	—	—	—	—	—	—	—	—	—	—	—	—	—	—	—	—	—	—
6	—	23	10	2	1	24	10	7	1	17	2	2	1	9	1	10	—	—	—
19	—	77	—	7	—	75	—	28	—	48	9	25	4	17	—	—	—	—	—
36	2	379	81	40	25	344	85	111	23	277	62	27	37	121	2	37	—	—	—
210	70	655	228	61	94	609	266	317	126	656	106	135	96	190	8	127	—	—	—
697	77	2,137	379	191	134	1,968	421	1,057	169	1,679	350	384	228	716	13	238	7	—	—

Folyó szám	A büntettek és vétségek megnevezése	A z e l i t é l t								
		hivatása vagy mestersége								
		határozott foglalkozás vagy mesterség nélkül	napszámos, cseléd	ipar-, kereskedő-segéd vagy gyármunkás	földműves	iparos, kereskedő v. gyáros	tudományos vagy művészeti foglalkozású	tisztviselő	földbirtokos vagy tőkepénzes	az előbbi rovatok alá nem esők nők vagy családtagok
A) Büntettek.										
I. Az államkötelék elleni büntettek.										
1	Fel ségsértés	—	2	—	2	2	—	—	—	—
2	A kir. ház tagjainak megsértése	—	—	—	—	—	—	—	—	—
3	Pénz és közhite lpapír-hamisítás	—	5	4	13	5	—	2	—	—
	Összesen	—	7	4	15	7	—	2	—	—
II. Közintézkedések elleni büntettek.										
4	Erőszakos ellenszegülés, zendülés	11	136	21	240	30	6	3	5	32
5	Nyilvános erőszakoskodás	27	333	25	555	47	5	10	6	74
6	Veszélyes fenyegetés	1	4	3	10	1	1	—	—	3
7	Hatósági közegek bántalmazása	—	—	—	—	—	—	—	—	—
8	Megvesztegetés	4	7	1	15	9	—	4	1	1
9	Hivatalos hatalommal visszaélés	1	1	—	27	3	1	70	—	—
10	Bírói zártörés	11	110	20	288	84	10	1	1	38
11	Bűnelősegítés	102	501	84	354	131	6	8	1	131
	Összesen	157	1,092	154	1,489	305	29	96	14	279

s z e m é l y e k																	
műveltségi foka				vagyon állapota			illetősége			el ő l e t e							
olvasni és írni nem tudó	csak olvasni tudó	olvasni és írni tudó	magasabb műveltségű	vagyon nélküli	kevés vagyonnal bíró	vagyonos	belföldi	örökös tartománybeli	külföldi	még soha nem volt	kihágás miatt már volt		hason		külön		
											fi	nő	fi	nő	fi	nő	fi
2	—	4	—	3	3	—	6	—	—	1	1	3	—	—	—	1	—
—	—	—	—	—	—	—	—	—	—	—	—	—	—	—	—	—	—
9	—	19	1	24	5	—	29	—	—	22	1	3	—	2	—	1	—
11	—	23	1	27	8	—	35	—	—	23	2	6	—	2	—	2	—
262	25	196	1	189	197	98	477	3	4	375	35	34	—	11	—	29	—
571	54	449	8	499	478	105	1,076	6	—	822	36	104	2	38	3	74	3
15	2	6	—	14	8	1	22	1	—	17	—	4	—	—	—	2	—
—	—	—	—	—	—	—	—	—	—	—	—	—	—	—	—	—	—
17	6	17	2	12	22	8	42	—	—	28	9	1	1	1	—	1	1
23	—	62	18	27	49	27	103	—	—	96	—	3	—	—	—	4	—
225	41	292	5	194	288	81	559	3	1	393	101	33	5	10	—	19	2
804	84	428	2	785	427	106	1,290	27	1	643	317	110	25	94	39	79	11
1,917	212	1,450	36	1,720	1,469	426	3,569	40	6	2,374	498	289	33	154	42	208	17

Folyó szám	A büntettek és vétségek megnevezése	Az elítéltek összege	Az elítélt													
			neme		életkora											
					20 éven alul		20-24 éves		24-30 éves		30-40 éves		40-60 éves		60 éven felül	
			fi	nő	fi	nő	fi	nő	fi	nő	fi	nő	fi	nő	fi	nő
III. Vallás és közerkölcsiség elleni büntettek.																
12	Vallásáborítás	45	43	2	—	—	9	—	9	—	13	1	10	1	2	—
13	Hamis eskü	106	91	15	—	1	2	4	14	1	30	4	36	5	9	—
14	Kettős házasság	17	12	5	—	—	—	—	2	3	6	2	4	—	—	—
15	Házasságtörés	10	6	4	—	—	2	2	3	1	1	1	—	—	—	—
16	Nóráblás	13	7	6	—	1	5	—	1	2	—	—	1	3	—	—
17	Erőszakos nemi közörsülés	85	85	—	29	—	15	—	25	—	12	—	4	—	—	—
18	Vérfertőztetés	12	7	5	—	1	—	3	1	1	2	—	3	—	1	—
19	Természet elleni fajtalanság	5	4	1	1	—	1	—	—	1	1	—	1	—	—	—
	Összesen	293	255	38	30	3	34	9	55	9	65	8	59	9	12	—
IV. Az emberi élet elleni büntettek.																
20	Gyilkossági kísérlet	8	6	2	1	—	—	1	1	1	2	—	1	—	1	—
21	Gyilkosság	294	249	45	9	9	46	11	59	9	94	9	40	5	1	2
22	Gyermeagyilkosság	118	2	116	—	34	—	38	—	28	1	12	1	4	—	—
23	Emberölés	835	815	20	73	2	220	2	220	8	197	2	93	6	12	—
24	Emberölés vétkes vigyázatlanságból	141	129	12	9	2	28	1	24	3	45	5	22	1	1	—
25	Magzatelhajtás	26	—	26	—	5	—	10	—	3	—	4	—	3	—	1
26	Gyermekekitevés	23	2	21	—	5	—	11	—	3	1	—	1	2	—	—
	Összesen	1,445	1,203	242	92	57	294	74	304	55	340	32	158	21	15	3

személyek																	
állapota						családi viszonya				vallása							
nőtlen vagy hajadon		nős vagy férjes		özvegy		gyermekkel		gyermektelen		római-katholikus	görög-katholikus	görög-keleti	ágostai hitvallású	helvét hitvallású	unitárius	izraelita	egyéb vallású
fi	nő	fi	nő	fi	nő	fi	nő	fi	nő								
10	—	33	2	—	—	30	2	13	—	4	9	12	—	9	—	11	—
5	3	78	9	8	3	73	10	18	5	41	9	9	3	14	—	29	1
—	1	10	4	2	—	9	—	3	5	4	2	3	—	3	—	5	—
1	1	5	3	—	—	3	3	3	1	2	—	—	—	8	—	—	—
5	1	2	5	—	—	1	3	6	3	1	3	4	—	5	—	—	—
59	—	21	—	5	—	19	—	66	—	44	8	19	4	9	—	1	—
1	3	4	2	2	—	4	2	3	3	8	—	2	—	2	—	—	—
3	—	1	—	—	1	—	—	4	1	1	—	2	—	1	—	1	—
84	9	154	25	17	4	139	20	116	18	105	31	51	7	51	—	47	1
2	1	3	1	1	—	3	2	3	—	5	—	—	—	3	—	—	—
83	14	152	19	14	12	119	18	130	27	129	37	70	13	40	1	2	2
—	92	1	12	1	12	1	19	1	97	72	8	11	5	19	—	2	1
310	3	467	14	38	3	414	16	401	4	340	123	156	47	159	6	4	—
44	4	78	7	7	1	70	6	59	6	76	10	20	6	27	1	1	—
—	17	—	4	—	5	—	7	—	19	6	2	1	8	5	2	2	—
—	16	2	3	—	2	1	14	1	7	17	1	—	2	2	—	1	—
439	147	703	60	61	35	608	82	595	160	645	181	258	81	255	10	12	3

Folyó szám	A büntettek és vétségek megnevezése	Az elítélt								
		hivatása vagy mestersége								
		határozott foglalkozás vagy mesterség nélkül	napszámos, eseléd	ipar-, kereskedő-segéd vagy gyármunkás	feldműves	iparos, kereskedő v. gyáros	tudományos vagy művészeti foglalkozású	tisztviselő	feldbírtokos vagy tőkepénzes	az előbbi rovatok alá nem esők nők vagy családtagok
	III. Vallás és közerkölcsiség elleni büntettek.									
12	Vallásháborítás	1	6	4	22	7	—	—	—	5
13	Hamis eskü	8	11	5	44	32	1	—	2	3
14	Kettős házasság	1	9	—	2	4	—	—	—	1
15	Házasságtörés	—	3	1	4	1	—	—	—	1
16	Nőrablás	2	4	1	3	—	—	—	—	3
17	Erőszakos nemi közönség	4	27	14	20	9	1	1	—	9
18	Vérfertőztetés	—	5	—	4	—	—	1	—	2
19	Természet elleni fajtalanság	—	2	—	—	1	—	—	—	2
	Összesen	16	67	25	99	54	2	2	2	26
	IV. Az emberi élet elleni büntettek.									
20	Gyilkossági kísérlet	—	6	1	—	—	—	—	—	1
21	Gyilkosság	19	101	15	113	14	3	3	1	25
22	Gyermekgyilkosság	8	85	4	4	—	—	—	—	17
23	Emberölés	19	301	34	377	35	1	2	1	65
24	Emberölés vétkes vigyázatlanságból	4	57	6	47	8	1	8	—	10
25	Magzatelhajtás	1	17	—	1	1	—	—	—	6
26	Gyermekkitevés	3	15	2	1	—	—	—	—	2
	Összesen	54	582	62	543	58	5	13	2	126

s z e m é l y e k																			
műveltségi foka				vagyon állapota			illetősége			előélete									
olvasni és írni nem tudó	csak olvasni tudó	olvasni és írni tudó	magasabb műveltségű	vagyon nélküli	kevés vagyonnal bíró	vagyonos	belföldi	örökös tartománybeli	külföldi	még soha nem volt	kihágás miatt már volt		hason		külön				
											fi	nő	fi	nő	fi	nő	fi	nő	
büntette																			
fi	nő	fi	nő	fi	nő	fi	nő	fi	nő	fi	nő	fi	nő	fi	nő	fi	nő	fi	nő
27	1	17	—	16	20	9	45	—	—	37	2	2	—	—	—	—	4	—	
43	7	53	3	41	41	24	105	1	—	83	12	4	3	1	—	—	3	—	
7	1	7	2	13	4	—	15	2	—	12	5	—	—	—	—	—	—	—	
2	1	7	—	6	4	—	10	—	—	6	4	—	—	—	—	—	—	—	
10	1	2	—	9	3	1	13	—	—	7	4	—	1	—	—	—	—	1	
49	6	28	2	65	18	2	80	2	3	70	—	8	—	1	—	—	6	—	
7	—	4	1	6	5	1	12	—	—	6	5	—	—	—	—	—	1	—	
3	—	2	—	3	2	—	5	—	—	4	1	—	—	—	—	—	—	—	
148	17	120	8	159	97	37	285	5	3	225	33	14	4	2	—	14	1		
4	1	3	—	7	1	—	8	—	—	4	1	1	1	1	—	—	—	—	
174	21	99	—	171	99	24	291	3	—	189	41	27	2	2	—	31	2		
88	13	17	—	99	18	1	118	—	—	1	106	—	6	—	3	1	1		
513	41	280	1	511	252	72	829	6	—	609	18	105	1	36	—	65	1		
74	7	56	4	80	50	11	131	7	3	118	10	6	1	—	1	5	—		
18	2	6	—	21	5	—	26	—	—	—	26	—	—	—	—	—	—		
19	—	4	—	22	—	1	23	—	—	2	20	—	—	—	—	—	1		
890	85	465	5	911	425	109	1,426	16	3	923	222	139	11	39	4	102	5		

Folyó szám	A büntettek és vétségek megnevezése	Az elítéltek összege	Az elítélt													
			neme		életkora											
					20 éven alul		20—24 éves		24—30 éves		30—40 éves		40—60 éves		60 éven felül	
			fi	nő	fi	nő	fi	nő	fi	nő	fi	nő	fi	nő	fi	nő
V. A testi épség és egészség elleni büntettek.																
27	Sulyos testi sértés	4,211	4,050	161	437	10	1,022	24	1,123	35	917	60	504	29	47	3
28	Párviadal	5	5	—	2	—	2	—	1	—	—	—	—	—	—	—
	Összesen	4,216	4,055	161	439	10	1,024	24	1,124	35	917	60	504	29	47	3
VI. A személyes szabadság elleni büntettek.																
29	Emberrablás	1	—	1	—	—	—	—	—	—	1	—	—	—	—	—
30	Erőszakos letartóztatás	18	18	—	1	—	—	—	8	—	3	—	6	—	—	—
	Összesen	19	18	1	1	—	—	—	8	—	3	1	6	—	—	—
VII. Becsület elleni büntettek.																
31	Hamis vád	59	48	11	1	—	3	1	15	—	11	7	13	3	5	—
VIII. Vagyon elleni büntettek.																
32	Gyújtogatás	174	144	30	37	11	13	3	27	7	34	4	25	5	8	—
33	Tolvajság	10,935	9,519	1,416	1,222	338	1,920	260	2,353	298	2,325	290	1,551	206	148	24
34	Sikkasztás	770	717	53	36	3	81	3	140	5	203	24	231	17	26	1
35	Rablás	234	223	11	33	1	47	3	69	1	48	3	25	3	1	—
36	Zsarolás	68	67	1	6	—	9	—	12	—	26	—	13	1	1	—
37	Szántszándékos erőszakos kártétel	75	71	4	11	—	17	—	20	2	16	2	7	—	—	—

s z e m é l y e k																					
állapota						családi viszonya				vallása											
nőtlen vagy hajadon		nős vagy férjes		özvegy		gyermekkel		gyermektelen		római-katholikus	görög-katholikus	görög-keleti	ágostai hitvallású	helvét hitvallású	unitárius	izraelita	egyéb vallású				
fi	nő	fi	nő	fi	nő	fi	nő	fi	nő												
1,764	24	2,167	119	119	18	1,900	112	2,150	49	1,798	528	607	239	928	38	63	10				
5	—	—	—	—	—	—	—	5	—	4	—	1	—	—	—	—	—				
1,769	24	2,167	119	119	18	1,900	112	2,155	49	1,802	528	608	239	928	38	63	10				
VI. A személyes szabadság elleni büntettek.																					
—	—	—	—	—	1	—	—	—	1	1	—	—	—	—	—	—	—				
1	—	17	—	—	—	8	—	10	—	—	2	7	1	5	—	3	—				
1	—	17	—	—	1	8	—	10	1	1	2	7	1	5	—	3	—				
VII. Becsület elleni büntettek.																					
9	1	33	10	6	—	33	11	15	—	43	2	2	2	2	2	1	7				
VIII. Vagyon elleni büntettek.																					
63	15	72	8	9	7	71	10	73	20	79	24	25	8	34	—	4	—				
4,271	651	4,800	583	448	182	4,477	601	5,042	815	4,930	1,461	1,824	465	1,837	43	369	6				
217	10	458	29	42	14	435	37	282	16	416	50	86	51	97	4	60	6				
136	5	82	6	5	—	76	4	147	7	92	34	57	9	31	2	9	—				
32	—	32	—	3	1	29	1	38	—	33	3	13	1	7	3	8	—				
36	2	35	2	—	—	32	3	39	1	18	21	17	1	15	1	2	—				

Folyó szám	A büntettek és vétségek megnevezése	Az elítélt								
		hivatása vagy mestersége								
		határozott foglalkozás vagy mesterség nélkül	napszámos, eseléd	ipar-, kereskedő-segéd vagy gyár munkás	földműves	iparos, kereskedő v. gyáros	tudományos vagy művészeti foglalkozású	tisztviselő	földbirtokos vagy főképzéses	az előbbi rovatok alá nem esők vagy családtagok
27	V. A testi épség és egészség elleni büntettek. Súlyos testi sértés	142	1,526	188	1,850	181	6	18	5	295
28	Párviadal	—	—	—	—	—	—	—	—	5
	Összesen	142	1,526	188	1,850	181	6	18	5	300
29	VI. A személyes szabadság elleni büntettek. Emberrablás	—	1	—	—	—	—	—	—	—
30	Erőszakos letartóztatás	—	—	2	9	4	1	1	1	—
	Összesen	—	1	2	9	4	1	1	1	—
31	VII. Becsület elleni büntettek. Hamis vád	2	8	1	27	12	—	—	1	8
32	VIII. Vagyon elleni büntettek. Gyújtogatás	17	73	10	52	5	—	—	—	17
33	Tolvajság	1,265	5,494	714	2,429	324	18	23	2	666
34	Sikkasztás	33	204	79	208	76	18	133	5	14
35	Rablás	37	124	6	49	5	—	—	—	13
36	Zsarolás	12	25	2	16	6	—	6	—	1
37	Szántszándékos erőszakos kártétel	3	35	3	30	3	—	—	—	1

s z e m é l y e k																		
műveltségi foka				vagyon állapota			illetősége			előlélete								
olvasni és írni nem tudó	csak olvasni tudó	olvasni és írni tudó	magasabb műveltségű	vagyon nélküli	kevés vagyonnal bíró	vagyonos	belföldi	örökös tartománybeli	külföldi	nég soha nem volt	kihágás miatt már volt	hason		külön				
												nem/vi büntett miatt már volt						
büntetve																		
fi		nő		fi		nő		fi		nő		fi		nő				
2,383	233	1,588	7	2,523	1,338	350	4,190	17	4	3,124	140	477	9	291	3	158	9	
—	—	—	5	5	—	—	5	—	—	5	—	—	—	—	—	—	—	
2,383	233	1,588	12	2,528	1,338	350	4,195	17	4	3,129	140	477	9	291	3	158	9	
—	—	1	—	1	—	—	1	—	—	—	—	—	—	—	—	—	1	
2	2	13	1	4	9	5	18	—	—	16	—	2	—	—	—	—	—	
2	2	14	1	5	9	5	19	—	—	16	—	2	—	—	—	—	1	
22	1	35	1	32	22	5	59	—	—	43	11	2	—	—	—	3	—	
127	8	39	—	127	39	8	171	3	—	111	23	14	6	2	—	17	1	
7,391	522	2,993	29	8,335	2,207	393	10,716	139	20	6,009	1,009	1,017	138	2,042	234	451	35	
303	37	331	99	463	226	81	744	23	3	642	43	35	4	18	3	22	3	
172	9	53	—	186	40	8	231	1	2	132	10	35	—	23	—	33	1	
32	3	30	3	48	17	3	67	—	1	54	1	3	—	2	—	8	—	
50	6	19	—	46	21	8	75	—	—	64	4	5	—	—	—	2	—	

Folyó szám	A büntettek és vétségek megnevezése	Az elítéltek összege	Az elítélt													
			neme		életkora											
					20 éven alul		20-24 éves		24-30 éves		30-40 éves		40-60 éves		60 éven felül	
			fi	nő	fi	nő	fi	nő	fi	nő	fi	nő	fi	nő	fi	nő
38	Csalás	1151	978	173	33	11	75	13	216	43	350	50	281	52	23	4
39	Váltóhamisítás	66	63	3	1	—	6	—	13	1	22	2	20	—	1	—
40	Állevétköltés	191	181	10	3	2	9	2	34	3	62	1	64	1	9	1
41	Okmányhamisítás	28	27	1	2	—	3	—	1	—	15	—	4	1	2	—
42	Hamis bukás	17	16	1	—	—	1	—	3	—	9	—	3	1	—	—
43	Vétkes bukás	14	14	—	—	—	—	—	3	—	6	—	5	—	—	—
	Összesen .	13,723	12,020	1,703	1,384	366	2,181	234	2,891	360	3,116	376	2,229	287	219	30
	Főösszeg .	23,405	20,657	2,748	2,083	457	3,909	465	5,100	582	5,376	653	3,780	528	409	63
	B) Vétségek.															
1	Csődülés	—	—	—	—	—	—	—	—	—	—	—	—	—	—	—
2	Izgalás	—	—	—	—	—	—	—	—	—	—	—	—	—	—	—
3	Nemzetiségek s vallások elleni ingerlés	—	—	—	—	—	—	—	—	—	—	—	—	—	—	—
4	Törv. elismert egyházak, vallások megsértése	4	4	—	—	—	—	—	—	—	1	—	2	—	1	—
5	Temetők, sírok, hullák bántalmazása	10	8	2	—	—	1	—	1	1	2	—	4	—	1	—
6	Vétkes gondatlanságból emberölés súlyos sértés	46	36	10	2	—	7	—	11	8	8	1	8	1	—	—
7	Csöd alá került adósok vétsége	5	5	—	—	—	—	—	2	—	1	—	2	—	—	—
8	Tiltott násulás	1	1	—	—	—	—	—	—	—	1	—	—	—	—	—
	Összesen .	66	54	12	2	—	8	—	14	9	13	1	16	1	1	1
	Büntettek és vétségek főösszege	23,471	20,711	2,760	2,085	457	3,917	465	5,114	591	5,389	654	3,796	529	410	64

személyek																				
állapota						esaládi viszonya						vallása								
nőtlen vagy hajadon		nős vagy férjes		özvegy		gyermekkel		gyermektelen		római-katolikus	görög-katolikus	görög-keleti	ágostai hitvallású	helyét hitvallású	unitárius	izraelita	egyéb vallású			
																		fi	nő	fi
223	27	691	113	64	33	675	115	303	58	484	86	134	45	165	10	218	9			
10	1	51	2	2	—	47	2	16	1	24	—	1	17	10	—	14	—			
43	2	127	7	11	1	127	6	54	4	110	4	10	22	27	—	18	—			
8	—	19	—	—	1	17	—	10	1	9	7	2	2	5	—	3	—			
3	—	13	1	—	—	12	1	4	—	3	1	—	—	—	—	13	—			
—	—	10	—	4	—	14	—	—	—	3	—	1	1	1	—	8	—			
5,042	713	6,390	751	588	239	6,012	780	6,008	923	6,201	1,691	2,170	622	2,229	63	726	21			
8,053	971	11,622	1,345	982	432	10,688	1,428	9,969	1,320	10,489	2,785	3,488	1,182	4,197	125	1,097	42			
—	—	—	—	—	—	—	—	—	—	—	—	—	—	—	—	—	—			
—	—	—	—	—	—	—	—	—	—	—	—	—	—	—	—	—	—			
—	—	—	—	—	—	—	—	—	—	—	—	—	—	—	—	—	—			
—	—	3	—	1	—	3	—	1	—	—	—	—	—	4	—	—	—			
1	—	7	2	—	—	7	2	1	—	—	2	4	—	4	—	—	—			
11	—	24	9	1	1	18	7	18	3	9	11	8	4	11	1	2	—			
2	—	3	—	—	—	3	—	2	—	4	—	—	—	1	—	—	—			
1	—	—	—	—	—	—	—	1	—	—	—	—	—	1	—	—	—			
15	—	37	11	2	1	31	9	23	3	13	13	12	4	21	1	2	—			
8,068	971	11,659	1,356	984	433	10,719	1,437	9,992	1,323	10,502	2,798	3,500	1,186	4,218	126	1,099	42			

Folyó szám	A büntettek és vétségek megnevezése	Az elítélt								
		hivatása vagy mestersége								
		határozott foglalkozás vagy mesterség nélkül	napszámos, eseléd	ipar-, kereskedő-szegéd vagy gyármunkás	földműves	iparos, kereskedő v. gyáros	tudományos vagy művészeti foglalkozású	tisztviselő	földbirtokos vagy tőkepenzes	az előbbi rovatok alá nem esők vagy családtagok
38	Csalás	121	194	136	361	206	46	28	7	52
39	Váltóhamisítás	3	5	6	27	19	4	1	—	1
40	Állevéköltés	12	18	13	70	31	21	16	1	9
41	Okmányhamisítás	—	8	3	2	2	2	11	—	—
42	Hamis bukás	—	—	1	—	14	2	—	—	—
43	Vétkes bukás	1	—	1	—	12	—	—	—	—
	Összesen	1,504	6,180	974	3,244	703	111	218	15	774
	Főösszeg	1,875	9,463	1,410	7,276	1,324	154	350	40	1,513
	B) Vétségek.									
1	Csődülés	—	—	—	—	—	—	—	—	—
2	Izgatás	—	—	—	—	—	—	—	—	—
3	Nemzetiségek és vallások elleni ingerlés	—	—	—	—	—	—	—	—	—
4	Törv. elismert egyházak, vallások megsértése	—	—	—	2	2	—	—	—	—
5	Temetők, sírok, hullák bántalmazása	—	—	—	8	2	—	—	—	—
6	Vétkes gondatlanságbóli emberölés, súlyos sértés	—	15	—	24	—	—	—	3	4
7	Csőd alá került adósok vétsége	—	—	—	—	5	—	—	—	—
8	Tiltott nősülés	—	—	—	—	—	—	1	—	—
	Összesen	—	15	—	34	9	—	1	3	4
	Büntettek és vétségek főösszege	1,875	9,478	1,410	7,310	1,333	154	351	43	1,517

s z e m é l y e k																			
műveltségi foka				vagyon állapota			illetősége			előélete									
olvasni és írni nem tudó	csak olvasni tudó	olvasni és írni tudó	magasabb műveltségű	vagyon nélküli	kevés vagyonnal bíró	vagyonos	belföldi	örökös tartománybeli	külföldi	még soha nem volt	kiliágás miatt már volt	hason		külön					
												nemü büntett miatt már volt							
b ü n t e t t e												fi	nő	fi	nő	fi	nő	fi	nő
426	48	619	58	590	417	144	1,113	35	3	788	153	71	6	52	11	67	3		
—	—	61	5	35	25	6	64	1	1	58	3	1	—	3	—	1	—		
14	3	156	18	74	85	32	189	2	—	157	8	8	—	9	1	7	1		
7	—	13	8	21	2	5	27	1	—	23	1	2	—	2	—	—	—		
1	—	11	5	15	1	1	17	—	—	15	1	1	—	—	—	—	—		
—	—	12	2	11	3	—	13	—	1	13	—	—	—	—	—	1	—		
8,523	636	4,337	227	9,951	3,083	689	13,487	205	31	8,066	1,256	1,192	154	2,153	249	609	44		
13,896	1,186	8,032	291	15,333	6,451	1,621	23,075	283	47	14,799	2,162	2,121	211	2,641	298	1,096	77		
40	3	22	1	38	25	3	66	—	—	51	12	2	—	—	—	1	—		
13,936	1,189	8,054	292	15,371	6,476	1,624	23,141	283	47	14,850	2,174	2,123	211	2,641	298	1,097	77		

X. Büntett és vétség miatt elítéltek személyes viszonyai.

Az e. b. kir. törvényszékeknél az 1874. évben büntett és vétség miatt elítéltek, tekintettel személyi viszonyaikra és az általuk elkövetett büntettek neveire, százalékokban.

Folyó szám	A büntettek és vétségek megnevezése	Az elítéltek összege	Az elítélt													
			neme		életkora											
					20 éven alul		20—24 éves		24—30 éves		30—40 éves		40—60 éves		60 éven felül	
			fi	nő	fi	nő	fi	nő	fi	nő	fi	nő	fi	nő	fi	nő
1	Államkötelék ellen	35	94.29	5.71	17.14	—	14.29	—	5.71	5.71	34.29	—	20.00	—	2.86	—
2	Közüntézkedések ellen	3,615	83.68	16.32	3.60	0.58	10.18	2.02	19.30	3.85	25.23	4.07	22.24	4.95	3.04	0.75
3	Vallás és közerkölcsiség ellen	298	87.25	12.75	10.07	1.01	11.41	3.02	18.46	3.02	22.48	2.68	20.47	3.02	4.36	—
4	Az emberi élet ellen	1,491	83.10	16.90	6.30	3.82	20.19	4.96	21.13	4.23	23.34	2.21	11.14	1.48	1.00	0.20
5	Testi épség és egészség ellen	4,216	96.18	3.82	10.41	0.34	24.23	0.57	26.66	0.83	21.75	1.42	11.95	0.69	1.12	0.07
6	Személyes szabadság ellen	19	94.74	5.26	5.26	—	—	—	42.11	—	15.79	5.26	31.58	—	—	—
7	Becsület ellen	59	81.36	18.64	1.70	—	5.09	1.70	25.42	—	18.64	11.87	22.03	5.08	8.47	—
8	Vagyon ellen	13,738	87.50	12.41	10.08	2.67	15.88	2.07	21.07	2.62	22.70	2.74	16.27	2.09	1.59	0.23
	Átlag	23,471	88.23	11.77	8.88	1.95	16.69	1.98	21.78	2.52	22.91	2.79	16.23	2.25	1.74	0.28

s z e m é l y e k																	
állapota						családi viszonya				vallása							
nőtlen vagy hajadon		nős vagy férjes		özvegy		gyermekkel		gyermektelen		római-katholikus	görög-katholikus	görög-keleti	ágostai hitvallású	helvét hitvallású	unitárius	izraelita	egyéb vallású
fi	nő	fi	nő	fi	nő	fi	nő	fi	nő								
34.29	—	60.00	2.86	—	2.85	57.15	5.71	37.14	—	37.14	—	22.86	5.71	31.43	—	2.86	—
19.28	2.13	59.12	10.48	5.28	3.71	54.44	11.65	29.24	4.67	46.45	9.68	10.62	6.31	19.81	0.36	6.58	0.19
28.52	3.02	52.69	8.39	6.04	1.34	47.65	6.71	39.60	6.04	35.23	10.40	17.12	2.35	18.79	—	15.77	0.34
30.19	9.86	48.76	4.63	4.15	2.41	41.99	5.97	41.11	10.93	43.87	12.87	17.84	5.71	17.84	0.73	0.94	0.20
41.96	0.57	51.40	2.82	2.82	0.43	45.07	2.66	51.11	1.16	42.74	12.52	14.42	5.67	22.01	0.90	1.50	0.24
5.26	—	89.48	—	—	5.26	42.11	—	52.63	5.26	5.26	10.53	36.84	5.26	26.32	—	15.79	—
15.25	1.70	55.93	16.94	10.18	—	55.93	18.65	25.42	—	72.88	3.39	3.39	3.39	3.39	1.70	11.86	—
36.72	5.19	46.58	5.48	4.29	1.74	43.88	5.69	43.76	6.72	45.17	12.32	15.82	4.53	16.26	0.46	5.29	0.15
34.37	4.14	49.67	5.78	4.19	1.85	45.66	6.13	42.57	5.64	44.75	11.92	14.91	5.06	17.97	0.53	4.68	0.18

Folyó szám	A büntettek és vétségek megnevezése	A z e l i t é l t								
		h i v a t á s a v a g y m e s t e r s é g e								
		határozott foglalkozás vagy mesterség nélkül	napszámos, cseléd	ipar-, kereskedő-segéd vagy gyármunkás	földműves	iparos, kereskedő v. gyáros	tudományos vagy művészeti foglalkozású	tisztviselő	földbirtokos vagy tőkepénzes	az előbbi rovatok alá nem esők nők vagy családtagok
1	Államkötelék ellen	—	20.00	11.48	42.86	20.00	—	5.71	—	—
2	Közüntézkedések ellen	4.34	30.21	4.26	41.19	8.48	0.80	2.65	0.40	7.73
3	Vallás és közerkölcsiség ellen	5.37	22.48	8.39	33.89	18.70	0.67	1.01	0.67	8.78
4	Az emberi élet ellen	3.62	40.04	4.16	38.08	3.89	0.34	0.87	0.38	8.72
5	Testi épség és egészség ellen	3.37	36.20	4.46	43.88	4.29	0.14	0.42	0.12	7.12
6	Személyes szabadság ellen	—	5.26	10.58	47.37	21.08	5.26	5.26	5.26	—
7	Beesület ellen	3.39	13.56	1.09	45.77	20.84	—	—	1.69	13.56
8	Vagyon ellen	10.95	44.98	7.09	23.67	5.17	0.81	1.59	0.11	5.68
	Átlag	7.99	40.98	6.01	31.14	5.68	0.66	1.50	0.18	6.46

s z e m é l y e k																	
műveltségi foka				vagyon állapota			illetősége			előélete							
olvasni és írni nem tudó	csak olvasni tudó	olvasni és írni tudó	magasabb műveltségű	vagyon nélküli	kevés vagyonnal bíró	vagyonos	belföldi	örökös tartománybeli	külföldi	még soha nem volt	kihágás miatt már volt	hason		külön			
												nemü büntett miatt már volt					
b ü n t e t v e																	
fi		nő		fi		nő		fi		nő		fi		nő			
31.43	—	65.71	2.86	77.14	22.86	—	100.00	—	—	65.72	5.71	17.14	—	5.72	—	5.71	—
53.03	5.86	40.11	1.00	47.58	40.63	11.79	98.73	1.11	0.16	65.67	13.78	8.00	0.91	4.26	1.16	5.75	0.47
50.00	5.70	41.28	3.02	53.69	33.89	12.42	97.31	1.68	1.01	77.18	11.07	4.70	1.34	0.67	—	4.70	0.34
61.77	5.90	31.99	0.34	62.91	29.58	7.51	98.72	1.07	0.21	64.12	15.56	9.46	0.74	2.61	0.27	6.91	0.38
56.52	5.53	37.67	0.28	59.96	31.73	8.31	99.50	0.40	0.10	74.22	3.32	11.32	0.21	6.90	0.07	3.75	0.21
10.53	10.53	73.88	5.26	20.32	47.36	26.32	100.00	—	—	84.21	—	10.53	—	—	—	—	5.26
37.29	1.69	59.33	1.69	54.24	37.29	8.47	100.00	—	—	72.88	18.64	3.39	—	—	—	5.09	—
62.10	4.63	31.62	1.65	72.51	22.48	5.01	98.28	1.49	0.39	58.81	9.16	8.66	1.12	15.67	1.81	4.43	0.32
59.38	5.07	34.31	1.24	65.49	27.59	6.92	98.59	1.20	0.21	63.26	9.27	9.05	0.90	11.25	1.27	4.67	0.33

XI. Az 1874. évi büntett és vétség miatti vizsgálatok menete és eredménye, összehasonlítva az 1873-ik évi eredménnyel.

Az e. b. kir. törvényszékeknel 1874. évben büntettek miatti vizsgálatok menete és eredménye, különös tekintettel a vizsgálati-fogságra, összehasonlítva az 1873-ik évi eredménnyel.

Az évek megnevezése	Azon feljelentések száma, melyekre nézve a vizsgálati eljárás a múlt év végével be nem fejeztetett	A jelen évben beérkezett feljelentések száma	A feljelentések összes száma	Azon feljelentések száma, melyek a jelen évben a vizsgálati eljárás elrendelése nélkül		
				mint bünvádi eljárásra nem alkalmasok elvetettek	más törvényszékhez áttétettek, vagy más megindított bünvizsgálatba beolvasztattak	
1873	26,901	40,782	67,683	1,615	1,278	
1874	27,027	43,635	70,662	2,135	2,108	
1874-ben	több	126	2,853	2,979	520	830
	kevesebb	—	—	—	—	—

más törvényszékhez áttétel, vagy más megindított vizsgálatba beolvasztás által	Azon vizsgálatok száma, melyek jelen évben elintéztettek		összesen	A jelen évben elintéztett feljelentéseknek és vizsgálatoknak összes száma	Azon feljelentések száma, melyekre nézve a vizsgálati eljárás a jelen év végével be nem fejeztetett		
	az által, hogy a vizsgálat megszüntetett	a bünvádi tárgyalás megindítása által					
	büntett hiánya miatt	a büntett vagy a tettes ki nem puhatolása miatt	sommás úton	írás per útján			
3,034	8,994	5,877	17,266	1,108	36,279	39,172	28,511
2,990	9,249	7,728	19,376	374	39,717	43,960	26,702
—	255	1,851	2,110	—	3,438	4,788	—
44	—	—	—	734	—	—	1,809

Az évek megnevezése	A vizsgálat alatti személyek száma, kiknek fogsága		Jelen évben fogságban vizsgált személyek összes száma	Azon vizsgálati fogságban levő elbocsátás által			
	a múlt év végével meg nem szűnt	jelen évben kezdődött		a vizsgálat folytatásban	a vizsgálat megszüntetése folytán	a bizonyítékok elégtelensége miatt felmentő ítélet következtében	teljesen felmentő büntelési ítélet következtében
1873	3,958	19,529	23,487	8,019	1,211	957	431
1874	4,208	20,494	24,702	8,376	1,077	975	314
1874-ben	több	250	965	1,215	357	—	18
	kevesebb	—	—	—	134	—	117

a fogoly halála által	személyek száma, kiknek fogsága jelen évben megszűnt							Azon vizsgálat alatti személyek összes száma, kiknek fogsága jelen évben véget ért	Azon vizsgálat alatti személyek összes száma, kik jelen év végével fogva maradtak
	a fogoly megszökése által	a büntetés fogantatása által	egy hónapon túl nem terjedő ideig tartott	1—3 hóig tartott	3—6 hóig tartott	6 hónótól egy évig tartott	egy évnél tovább tartott		
170	60	8,390	9,140	5,407	2,718	1,415	558	19,238	4,249
129	52	9,916	9,546	6,766	2,620	1,393	514	20,839	3,863
—	—	1,526	406	1,359	—	—	—	1,601	—
41	8	—	—	—	98	22	44	—	386

XII. Az 1873- és 1874-ik évben büntett és vétség miatt perbefogottak és elítéltek összehasonlítása, tekintettel a büntettek nemeire.

Folyó szám	A büntettek és vétségek megnevezése	Az 1873-ik évi perbefogottak összes száma	Az 1874-ik évi perbefogottak összes száma	Az 1874-ik évi perbefogottak száma		Az 1873-ik évi elítéltek összes száma	Az 1874-ik évi elítéltek összes száma	Az 1874. évi elítéltek száma	
				több	kevésbé			több	kevésbé
				A) Büntettek.					
I. Az államkötelék elleni büntettek.									
1	Fel ségsértés	12	11	—	1	6	6	—	—
2	A kir. ház tagjainak megsértése	1	—	—	1	1	—	—	1
3	Pénz és közhitelpapír-hamisítás	83	57	—	26	74	29	—	45
	Összesen	96	68	—	28	81	35	—	46
II. Közintézkedések elleni büntettek.									
4	Erőszakos ellenszegülés, zendülés	1,049	1,087	38	—	468	484	16	—
5	Nyilvános erőszakoskodás	2,370	2,512	142	—	1,042	1,082	40	—
6	Veszélyes fenyegetés	58	57	—	1	16	23	7	—
7	Hatósági közegek bántalmazása	20	—	—	20	8	—	—	8
8	Megvesztegetés	105	112	7	—	26	42	16	—
9	Hivatalos hatalommal visszaélés	522	456	—	66	137	103	—	34
10	Bírói zártörés	1,124	1,414	290	—	373	563	190	—
11	Bünelősegítés	2,300	3,249	949	—	967	1,318	351	—
	Összesen	7,548	8,887	1,339	—	3,037	3,615	578	—
III. Vallás és közerkölcöség elleni büntettek.									
12	Vallásháborítás	124	96	—	28	29	45	16	—
13	Hamis eskü	495	535	40	—	68	106	38	—
14	Kettős házasság	47	38	—	9	18	17	—	1
15	Házasságtörés	50	37	—	13	11	10	—	1
16	Nőrablás	32	50	18	—	18	13	—	5
17	Erőszakos nemi közösülés	262	226	—	36	86	85	—	1

Folyó szám	A büntettek és vétségek megnevezése	Az 1873-ik évi perbefogottak összes száma	Az 1874-ik évi perbefogottak összes száma	Az 1874-ik évi perbefogottak száma		Az 1873-ik évi elítéltek összes száma	Az 1874-ik évi elítéltek összes száma	Az 1874. évi elítéltek száma	
				több	kevésbé			több	kevésbé
				A büntettek és vétségek megnevezése					
18	Vérfertőztetés	45	24	—	21	23	12	—	11
19	Természet elleni fajtalanság	17	13	—	4	7	5	—	2
	Összesen	1,072	1,019	—	53	260	293	33	—
IV. Az emberi élet elleni büntettek.									
20	Gyilkossági kísérlet	4	12	8	—	3	8	5	—
21	Gyilkosság	713	7	—	46	253	294	41	—
22	Gyermekgyilkosság	240	200	—	40	124	118	—	6
23	Emberölés	1,769	1,421	—	348	874	835	—	39
24	Emberölés vétkes vigyázatlanságból	350	259	—	91	166	141	—	25
25	Magzatelhajtás	115	100	—	15	30	26	—	4
26	Gyermekkitévés	44	40	—	4	28	23	—	5
	Összesen	3,235	2,699	—	536	1,478	1,445	—	33
V. A testi épség és egészség elleni büntettek.									
27	Súlyos testi sértés	8,831	7,970	—	861	4,604	4,211	—	393
28	Párviadal	5	17	12	—	—	5	5	—
	Összesen	8,836	7,987	—	849	4,604	4,216	—	388
VI. A személyes szabadság elleni büntettek.									
29	Emberrablás	4	8	4	—	—	1	1	—
30	Erőszakos letartóztatás	18	28	10	—	6	18	12	—
	Összesen	22	36	14	—	6	19	13	—
VII. Becsület elleni büntettek.									
31	Hamis vád	181	210	29	—	45	59	14	—

Folyó szám	A büntettek és vétségek megnevezése	Az 1873-ik évi perbefogottak összes száma		Az 1874-ik évi perbefogottak száma		Az 1873-ik évi elítéltek összes száma		Az 1874-ik évi elítéltek összes száma	
		több	kevesebb	több	kevesebb	több	kevesebb	több	kevesebb
VIII. Vagyon elleni büntettek.									
32	Gyűjtogatás	742	679	—	63	179	174	—	5
33	Tolvajság	19,101	21,081	1,980	—	8,928	10,935	2,007	—
34	Sikkasztás	1,752	1,901	149	—	591	770	179	—
35	Rablás	682	651	—	31	178	234	56	—
36	Zsarolás	225	193	—	32	87	68	—	19
37	Szándékos erőszakos kártétel	310	306	—	4	79	75	—	4
38	Csalás	3,959	3,805	—	154	1,035	1,151	116	—
39	Váltóhamisítás	152	175	23	—	62	66	4	—
40	Állevétköltés	663	637	—	26	218	191	—	27
41	Okmányhamisítás	11	51	40	—	7	28	21	—
42	Hamis bukás	125	149	24	—	17	17	—	—
43	Vétkes bukás	29	33	4	—	12	14	2	—
	Összesen	27,751	29,661	1,910	—	11,393	13,723	2,330	—
	Főösszeg	48,741	50,567	1,826	—	20,904	23,405	2,501	—
B) Vétségek.									
1	Csődülés	4	—	—	4	4	—	—	4
2	Izgatás	2	4	2	—	1	—	—	1
3	Nemzetiségek s vallások elleni ingerlés	1	—	—	1	1	—	—	1
4	Törv. elismert egyházak, vallások megsértése	3	5	2	—	1	4	3	—
5	Temetők, sirok, hullák bántalmazása	26	10	—	16	20	10	—	10
6	Vétkes gondatlanságbóli emberölés, súlyos sértés	57	54	—	3	37	46	9	—
7	Csöd alá került adósok vétsége	14	13	—	1	8	5	—	3
8	Tiltott nősülés	—	1	1	—	—	1	1	—
	Összesen	107	87	—	20	72	66	—	6
	Büntettek és vétségek főösszege	48,848	50,654	1,806	—	20,976	23,471	2,495	—

XIII. Sajtóvétségek miatt történt feljelentések, vizsgálatok és tárgyalások.

A magyarországi esküdtszéki sajtóbíróknál 1874. évben sajtóvétségek miatt történt feljelentések, vizsgálati eljárások s megtartott tárgyalások, tekintettel a végtárgyalás ellen beadott semmisítési panaszra is.

Az esküdtszéki sajtóbírók megnevezése	A feljelentések száma		A feljelentések elintéztettek		A vizsgálat elintéztett		Az esküdtszéki végtárgyalás eredménye		Az ítélet illetőleg végtárgyalás ellen semmisítési panasz beadatván		
	közvándló panaszra folytán	magán panasz folytán	félretétel (az 1848. XVIII. t. cz. 24. §-a) által	a vizsgálat megindítása által	a kereshetőség leszállítása által	az illetékesség leszállítása által	a végtárgyalás megtartása által	vétkesnek kijelentettek	nem vétkesnek kijelentettek	annak hely adatott	az visszautasított
A magyarországi sajtóbíróknál összesen	9	46	1	41	*15	1	16	5	12	3	7

*) Két vizsgálat a panasz visszavonása által intéztetett el.

XIV. Sajtóvétségek miatt elítéltek.

A sajtóvétségek miatt az 1874. évben elítélt személyek, tekintettel a kiszabott fogságbüntetésre és pénzbírságra.

S a j t ó v é t s é g e k	Az esküdtzéki tárgyalások folytán			
	5—6 évi fogságra és	pénz- bírságra	4—5 évi fogságra és	pénz- bírságra
		frt		frt
i t é l t e t t e k				
Lázítás, a közbéke és rend erőszakos megzavarása (1848 : XVIII. t. cz. 9. §.)	—	—	—	—
Magán-személyek rágalmazása, becstelenítése (1848 : XVIII. t. cz. 12. §.)	—	—	—	—
Összesen	—	—	—	—

elítélt személyek száma, kik fogságbüntetésre és ezzel kapcsolatban pénzbírságra u. m.										Az elítélt személyek összes száma
3—4 évi fogságra és	pénz- bírságra	2—3 évi fogságra és	pénz- bírságra	1—2 évi fogságra és	pénz- bírságra	6 hótól egy évig és	pénz- bírságra	6 hónál rövidebb ideig és	pénz- bírságra	
	frt		frt		frt		frt			
i t é l t e t t e k										
—	—	—	—	1 ○	500	1	300	—	—	2
—	—	—	—	—	—	—	—	2	585	3*)
—	—	—	—	1	500	1	300	2	585	5*)

*) Egy elítélt csakis 200 frt pénzbírságra (fogság nélkül) ítéltetett.

XV. Kihágások.

Az e. b. kir. törvényszékek és kir. járásbíróóságok által 1874-ben tárgyalt kihágások tekintettel a kihágások neveire.

Folyó szám	A kihágások nevei	A feljelentések száma					A vádlott személyek száma			
		melyeknek tárgyalása a múlt év végén függőben maradt	melyek a jelen év folytatán tétettek	Össze- sen	melyek 1874-ik évben		kik iránt a tárgyalás a jelen év végén függőben maradt	kik iránt a tárgyalás a múlt év végén függőben maradt	kik iránt a tárgyalás a jelen évben megkezdett	Össze- sen
					tárgyalás nélkül	tárgyalás alapján				
1	A közcsend, rend és hatósági intézkedések ellen	1,072	4,461	5,533	687	3,819	1,027	1,523	6,213	7,736
2	A közintézkedések és rendszabályok ellen	129	627	756	67	555	134	188	746	934
3	A jövedék ellen	4,061	8,879	12,940	5,777	3,460	3,703	4,939	10,298	15,237
4	Sajtótörvény ellen	23	5	28	9	1	18	17	14	31
5	Közhivatali kötelesség ellen	137	117	254	22	135	97	142	175	317
6	A fegyelem ellen	—	5	5	3	1	1	—	6	6
7	A közerkölcsiség ellen	440	2,061	2,501	430	1,662	409	636	2,442	3,078
8	Az élet és testi biztonság ellen	14,553	45,340	59,893	9,313	36,049	14,531	18,569	57,186	75,755
9	A becsületbiztonság ellen	2,854	13,625	16,479	4,746	8,807	2,926	3,033	14,724	17,757
10	A vagyonbiztonság ellen	8,527	29,211	37,738	3,783	25,255	8,700	10,988	41,520	52,508
11	A mezai rendőrség ellen	7,787	8,758	16,545	3,025	11,376	2,144	9,303	14,998	24,301
12	A vadászati törvény ellen	3	44	47	12	29	6	4	78	82
13	Ujjonczállítás előli szökés és ab-bani részesség	—	12	12	—	1	11	—	18	18
14	A kiskorúak büntetési mint ki-hágások	1	25	26	2	16	8	1	23	24
	Összesen	39,587	113,170	152,757	27,876	91,166	33,715	49,343	148,441	197,784

A vádlott személyek száma																		
kik iránt az eljárás ez év folytatán befejeztetett																		
megszüntetés s a vádlottnak más bíróság-hoz utasítása által	büntetlennek nyilatkozott	bizonyítékok elégtelensége miatt felmentő	az által hogy						az elítéltek összes száma			a vádlott halála folytán	a vádlott megszökése folytán	kik iránt a tárgyalás a folyó év végén függőben maradt				
			3 hónapnál tovább tartó fogságra	1 hónapnál tovább	1 hétnél tovább	1 héti vagy kevesebb ideig	pénzbírságra	ítéletileg megdorgáltattak	házi fenytésre utaltattak	férfi	nő				össze- sen			
1,186	606	569	19	155	994	1,583	592	452	9	3,390	414	3,804	25	5	1,541			
176	56	67	—	25	157	223	60	5	—	423	47	470	—	—	165			
182	330	274	57	172	465	833	8,282	20	—	7,792	2,037	9,829	125	76	4,421			
4	—	—	—	—	—	—	6	—	—	6	—	6	—	—	21			
97	24	37	—	—	19	14	47	2	—	81	1	82	—	—	77			
3	—	—	—	—	—	—	1	—	—	1	—	1	—	—	2			
556	303	294	6	76	252	495	236	251	5	1,057	264	1,321	3	2	599			
15,296	5,471	6,767	100	927	8,885	12,220	4,496	2,431	126	25,395	3,790	29,185	260	82	18,694			
8,237	1,157	1,271	6	48	790	2,407	618	50	21	2,707	1,233	3,940	19	11	3,122			
9,602	4,003	5,480	165	1,721	8,489	8,362	1,284	712	129	16,884	3,978	20,862	160	112	12,289			
5,955	902	757	8	46	627	1,266	9,886	718	15	10,455	2,111	12,566	77	114	3,930			
25	13	2	—	—	—	4	26	1	—	31	—	31	—	—	11			
—	—	—	—	—	1	—	—	—	—	1	—	1	—	—	17			
—	4	—	—	1	3	—	—	—	9	13	—	13	—	—	7			
41,319	12,869	15,518	361	3,171	20,682	27,407	25,534	4,642	314	68,236	13,875	82,111	669	402	44,896			

XVI. Kihágások.

Az e. b. kir. törvényszékek és kir. járásbiróságoknál 1874-ben tárgyalt kihágások, tekintettel a kihágások nemeire, százalékokban.

Folyó szám	A kihágások nemei	A népesség összege	Hány lélekre esik egy		
			feljelentés	vádolt személy	elítelt
1	A közszend, rend és hatósági intézkedések ellen	13.579,129	—	—	—
2	A közzintézkedések és rendszabályok ellen		—	—	—
3	A jövedék ellen		—	—	—
4	Sajtótörvény ellen		—	—	—
5	Közhivatali kötelesség ellen		—	—	—
6	A fegyelem ellen		—	—	—
7	A közerkölcsiség ellen		—	—	—
8	Az élet és testi biztonság ellen		—	—	—
9	A becsületbiztonság ellen		—	—	—
10	A vagyonbiztonság ellen		—	—	—
11	A mezeti rendőrség ellen		—	—	—
12	A vadászati törvény ellen		—	—	—
13	Ujonczállítás előli szökés és abbani részesség		—	—	—
14	A kiskorúak büntetnei mint kihágások		—	—	—
	Átlag	—	89	69	166

A vádlott személyek, kik iránt az eljárás a jelen évben befejeztetett az által, hogy							Az elítelt személyek, kik									
az eljárás megszüntetett vagy a vádlott más bírósághoz utasított	bünteleneknek nyilatkoztattak	bizonyítékok elégtelensége miatt felmentettek	meghaltak	megszöktek	elíteltettek	A vádlott személyek, kik iránt a tárgyalás a jelen év végén függőben maradt	3 hónap tovább	1 hónap tovább	1 hétnél tovább	1 heti vagy kevesebb ideig	pénzbírságra	ítéletileg megdorgáltattak	házi fenyítésre utaltattak	Az egyes kihágások miatt elítéltek, viszonyítva a kihágások főösszegéhez		
							tartó fogásra				pénzbírságra		iteltettek			
százalékokban																
15.88	7.88	7.36	0.92	0.07	49.18	19.92	0.50	4.07	26.18	41.81	15.58	11.88	0.23	4.88		
18.84	6.00	7.17	—	—	50.82	17.87	—	5.82	33.40	47.45	12.77	1.06	—	0.87		
1.19	2.17	1.80	0.82	0.50	64.51	29.01	0.58	1.75	4.73	8.48	84.28	0.20	—	11.97		
12.90	—	—	—	—	19.86	67.74	—	—	—	—	100.00	—	—	0.01		
30.60	7.57	11.87	—	—	25.87	24.29	—	—	23.17	17.07	57.32	2.44	—	0.10		
50.00	—	—	—	—	16.87	33.93	—	—	—	—	100.00	—	—	0.00		
18.08	9.84	9.55	0.10	0.07	42.92	19.46	0.45	5.75	19.08	37.47	17.87	19.00	0.38	1.81		
20.19	7.22	8.93	0.34	0.11	38.53	24.68	0.34	3.18	30.44	41.87	15.41	8.33	0.43	35.54		
46.39	6.52	7.16	0.10	0.08	22.19	17.58	0.15	1.92	20.05	61.09	15.69	1.27	0.58	4.80		
18.39	7.62	10.44	0.31	0.21	39.73	23.40	0.79	8.25	40.69	40.08	6.15	3.41	0.63	25.41		
24.50	3.71	3.12	0.32	0.47	51.71	16.17	0.06	0.87	4.99	10.08	78.87	5.71	0.12	13.30		
30.49	15.85	2.44	—	—	37.81	13.41	—	—	—	12.90	83.87	3.29	—	0.04		
—	—	—	—	—	5.56	94.44	—	—	100.00	—	—	—	—	0.00		
—	16.67	—	—	—	54.17	29.16	—	7.69	23.08	—	—	—	69.23	0.02		
20.89	6.50	7.85	0.34	0.20	41.52	22.70	0.44	3.86	25.20	33.38	31.09	5.65	0.33	100.00		

XVII. Az 1873. és 1874-ik évi kihágások összehasonlítása.

Az e. b. kir. törvényszékeknél és kir. járásbiróságoknál az 1874-dik évben kihágás miatt tett feljelentések, vádlott személyek és elítéltek, összehasonlítva az 1873-dik évi eredménnyel.

Folyó szám	A kihágások nevei	Az	Az	Az 1874. évi feljelentések száma	
		1873. évi fel-	1874. évi fel-	több	kevesebb
		jelentések	jelentések		
		összes száma	összes száma		
1	A közrend, rend és hatósági intézkedések ellen	6,588	5,533	—	1,055
2	A közigazgatás és rendszabályok ellen	—	756	756	—
3	A jövedék ellen	28,314	12,940	—	15,374
4	Közhivatali kötelesség ellen	299	254	—	45
5	Sajtótörvény ellen	60	28	—	32
6	A fegyelem ellen	8	5	—	3
7	A közérkölciség ellen	2,884	2,501	—	383
8	Az élet és testi biztonság ellen	58,642	50,893	1,251	—
9	A becsületbiztonság ellen	14,243	16,479	2,236	—
10	A vagyonbiztonság ellen	33,517	37,738	4,221	—
11	A mezeti rendőrség ellen	20,519	16,545	—	3,974
12	A vadászati törvény ellen	87	47	—	40
13	Ujjonzállítás előli szökés és abbani részesség	—	12	12	—
14	A kiskorúak büntetési mint kihágások	28	26	—	2
15	Színházak nyitására és előadására vonatkozó szabályok át-	2	—	—	2
	hágása				
16	Szándékos kártétel	13	—	—	13
	Összesen	165,204	152,755	—	12,447

Az	Az	Az 1874-dik évi vádlottak száma		Az	Az	Az 1874-dik évi elítéltek száma	
		1873. évi vád-	1874. évi vád-			1873. évi elítél-	1874. évi elítél-
		lottak összes	lottak összes			tek összes	tek összes
száma	száma	több	kevesebb	száma	száma	több	kevesebb
8,933	7,736	—	1,197	4,426	3,804	—	622
—	934	934	—	—	470	470	—
8,313	15,237	6,924	—	7,373	9,829	2,456	—
328	317	—	11	78	82	4	—
117	31	—	86	1	6	5	—
12	6	—	6	4	1	—	3
3,458	3,078	—	380	1,428	1,321	—	107
69,488	75,755	6,267	—	27,483	29,185	1,702	—
15,399	17,757	2,358	—	3,372	3,940	568	—
41,310	52,508	11,198	—	17,089	20,862	3,773	—
28,827	24,301	—	4,526	11,077	12,566	1,489	—
117	82	—	35	64	31	—	33
—	18	18	—	—	1	1	—
29	24	—	5	27	13	—	14
2	—	—	2	—	—	—	—
13	—	—	13	10	—	—	10
176,346	197,784	21,438	—	72,432	82,111	9,679	—

XVIII. Börtönügy.

A magyarországi királyi ügyészségi börtönök és kir. járásbirósági fogházak felügyelő és őrse-mélyzete, a börtön vagy vizsgálati fogház bevételei és kiadásai, úgyszintre a vizsgálati foglyok és jogérvényes marasztaló ítélet alapján letartóztatottak létszáma s azoknak az 1874-dik év folytani változása.

A királyi ügyészségek megnevezése	Felügyelő- és őrse-mélyzet		A börtön vagy vizsgálati fogház										Létszám a mult 1873-dik év végén	
			bevételei		kiadásai									
	fogház- fel- ügyelő	börtön- mester és börtön- őr	munka utáni jövedelem és költség- térítmények	élelmezési költség		minden egyéb költség		Összesen		fi	nő			
				frt	kr.	frt	kr.	frt	kr.			frt		
A magyarországi 106 királyi ügyészségnél összesen . . .	110	1,477	122,405	221 ² / ₃	703,695	25	246,166	39	949,861	64	4,933	524		

A királyi ügyészségek megnevezése	A jogérvényes marasztaló ítélet					
	létszám a mult 1873-dik év végével		szaporodás az 1874-dik év folytán		összes létszám az 1874-dik évben	
	fi	nő	fi	nő	fi	nő
A magyarországi 106 királyi ügyészségnél összesen . . .	6,010	567	53,943	8,723	59,953	9,290

A vizsgálati fogságban lévők létszámának változása																			
szaporodás az 1874-dik év folytán	összes létszám az 1874-dik évben		csökkenés														Létszám az 1874. év végével		
			vizsgálat alól felmentet- tett		jogérvénye- sen elíteltetett		meghalt		megszö- kött és vissza nem hozott		más fogházba szállitta- tott		szabad lábra helyezett de fel nem mentetett		Összesen				
			fi	nő	fi	nő	fi	nő	fi	nő	fi	nő	fi	nő	fi	nő			fi
40,645	6,092	45,578	6,616	7,730	1,154	18,333	3,017	134	10	129	25	5,367	649	9,530	1,266	41,223	6,121	4,355	495

folytán letartóztatottak létszámának változása																										
országos fegy- intézetbe elszállitta- tott	más tör- vényeszkhez szállított		a büntetést kiállván, kiszabadult		megszökött és be nem hozott		ápoldába elszállitta- tott		megkegyel- meztetett		meghalt		Összesen		Létszám az 1874-dik év végével											
																	fi	nő	fi	nő	fi	nő	fi	nő	fi	nő
																	1,423	121	588	20	50,840	8,421	54	5	57	11

XIX. A vizsgálati foglyok és jogérvényes ítélet alapján letartóztatottak.

A kir. ügyészségi börtönökben és a kir. járásbírósi fogházakban az 1874-ik évben büntett és kihágás miatt vizsgálati fogságban levők és jogérvényes ítélet alapján letartóztatottak létszáma s azoknak az év folytani változása, százalékokban.

A kir. ügyészségek megnevezése	A vizsgálati fogságban levők összes száma		A vizsgálati fogságban levők létszámának változása							
	fi	nő	csökkenés							Létszám az 1874. év végével
			vizsgálat alól felmentetett	jogérvényesen elítéltetett	meghalt	megszökött és vissza nem hozatott	más fogházba szállítatott	szabad lábra helyeztetett de fel nem mentetett	összesen	
százalékokban										
A magyarországi 106 kir. ügyészségnél átlag	87.32	12.68	17.02	40.91	0.27	0.29	11.52	20.69	90.70	9.30

A jogérvényes marasztaló ítélet folytán letartóztatottak	A jogérvényes marasztaló ítélet folytán letartóztatottak létszámának változása										Létszám az 1874. év végével	A börtönökben és fogházakban le- tartóztatottak kö- zül volt	
	fi	nő	csökkenés							összesen		vizsgálati fogoly	jogérvényesen elítélt
			országos fegyintézetbe elszállítatott	más törvényszékhez szállítatott	a büntetést kiállván, kiszabadult	megszökött és be nem hozatott	ápoldába elszállítatott	kegyelem folytán elbocsátatott	meghalt				
százalékokban													
	86.58	13.42	2.23	0.88	85.58	0.08	0.10	0.30	0.20	89.37	10.63	42.08	57.02

XX. Jogérvényes ítélet alapján letartóztatottak.

A kir. ügyészségi börtönökben és a kir. járásbirósági fogházakban az 1874-dik évben büntett és kihágás miatt jogérvényes ítélet alapján letartóztatottak, tekintettel a büntetés tartamára.

A királyi ügyészségek megnevezése	Büntett							
	a kiszabott börtön büntetés							
	5 éven alul				5–10 évig	10–20 évig		
	egyszerű		súlyos					
	börtön				tartó börtön			
fi	nő	fi	nő	fi	nő	fi	nő	
A magyarországi 106 kir. ügyészségnél összesen	11,380	1,579	9,576	931	380	32	127	14

miatt		Kihágás miatt												Büntett és kihágás miatt jogérvényes ítélet alapján letartóztatottak összes száma	
tetés		a kiszabott büntetés													
előbb halálra ítélve	Összesen	1 évig		1/2 évig		3 hóig		1 hónapon alul		Összesen					
		fi	nő	fi	nő	fi	nő	fi	nő						
tartó fogság															
fi	nő	fi	nő	fi	nő	fi	nő	fi	nő	fi	nő	fi	nő	fi	nő
22	2	21,463	2,556	18	2	170	8	2,643	349	35,659	6,375	38,490	6,734	59,953	9,290

XXI. Jogérvényes ítélet alapján letartóztatottak.

A kir. ügyészségi börtönökben és a kir. járásbirósági fogházakban az 1874-dik évben büntett és kihágás miatt jogérvényes ítélet alapján letartóztatottak, tekintettel a büntetés tartamára, százalékokban.

A királyi ügyészségek megnevezése	Büntett miatt elítéltek közül		Kihágás miatt elítéltek közül		Büntett és kihágás miatt elítéltek közül	
	fi	nő	fi	nő	fi	nő
	százalékokban					
A magyarországi 106 kir. ügyészségnél összesen	89.36	10.64	85.11	14.89	86.58	13.42

Büntett miatt a kiszabott büntetés					Kihágás miatt a kiszabott büntetés			
5 éven alul		5–10 évig	10–20 évig és azon felül	a büntett miatt elítéltek közül előbb halálra ítélve volt	1 évig	1/2 évig	3 hóig	1 hónapon alul
egyszerű	súlyos							
börtön		tartó börtön		tartó fogság				
százalékokban								
53.95	43.74	1.72	0.59	0.10	0.04	0.40	6.61	92.95

XXII. Az országos fegyintézetek helyiségei 1874-ben. *)

A fegyintézet neve	Háló-börtönök				Munkahelyiségek			
	száma	térfogata □ ölemben	magassága (átlag)	rendes befogadási képessége	száma	térfogata □ ölemben	magassága (átlag)	rendes befogadási képessége
A magyarországi 6 fegyintézet fősszege	193 **)	4040° 12'	1° 5' 2"	4070	109 ***)	2952° 93'	1° 5' 10"	2926

Sétaudvar		A fegyenczek külső munkájára szánt állami telek térfogata □ ölemben			Külön fogságra szánt zárkák	Sötét zárkák
térfogata □ ölemben	az ezt egy- idejűleg látogató fegyenczek száma	kert	szántóföld	rét		
2341	122—147	18,280°	72,262°	79,787°	64	27
					s z á m a	

XXIII. Az országos fegyintézetek igazgatása 1874. évben.

A fegyintézet neve	Állami közigazgatás				
	igazgató	ellenőr	gondnok	iroda-tiszt	egyéb személyzet
A magyarországi 6 országos fegyintézet fősszege	5	6	1	13	1

Lelkészek				Orvos	Tanító	Munkavezető	Felügyeleti személyzet				Összesen
katholikus	keleti görög vagy örmény	protestáns	más vallású				börtönész	felügyelő vagy fel- ügyelődő	I. oszt. börtönőr	II. oszt. börtönőr	
8	3	10	5	6	8	4	5	44	118	266	433

*) A fegyintézeti kimutatások „A m. kir. igazságügyi ministerium működése“ című munkából vették át.
 **) A 193 háló börtön közül 27 részint isteni tiszteletré, tanteremre, részint ruhatár s kórodának használtatik.
 ***) A munkahelyiségül szolgáló 109 terem közül pedig 13 használtatik más célra.

XXIV. A fegyverek létszámának változása és az élmezési napok száma az orsz. fegyintézetekben az 1874. évben.

A fegyintézet neve	Létszám a mult év utolsó napján	Szaporodás az év folytán				Összes létszám
		a büntetés megkezdésével	más fegyintézetből beszoigáltatott	előbbi években megszökött s újra behozatott	összes szaporodás	
A magyarországi 6 orsz. fegyintézet főösszege	2,793	1,539	3	2	1,544	4,337

	Ösökkedés az év folytán							Élmezési napok					
	vizsgálat végetti kiadás által	a büntetés kiállása által	megkegyelmeztetett	megszökött s be nem hozatott	más fegyintézetbe átszoigáltatott	ápoló intézetbe szállított	meghalt	összesen	Létszám az év végével	egészséges	beteg	böjtös	összesen
	16	792	77	2	—	1	138	1,096	3,311	1,010,897	96,578	47,976	1,155,451

XXV. Az országos fegyintézetekben elhelyezett fegyenczek személyes viszonyainak kimutatása az 1874-dik évben.

Folyó szám	A büntett megnevezése	A fegyenczek száma	Szülőhelye				Utolsó lakhelye				Születése		
			belföldön		ausztriai tartományok	külföld	belföldön		ausztriai tartományok	külföld	kóbor	törvényes	törvénytelen
			város	vidék			város	vidék					
I. Az államkötelék ellen.													
1	Pénz- és közhitelpapir hamisítás	52	19	31	1	1	21	29	—	1	1	52	—
2	Egyéb hűtlenségi esetek	1	1	—	—	—	1	—	—	—	—	1	—
II. A közintézkedések ellen.													
3	Erőszakos ellenszegülés, zendülés	7	2	5	—	—	2	5	—	—	—	7	—
4	Nyilvános erőszakoskodás	10	4	6	—	—	4	6	—	—	—	10	—
5	Hivatalos hatalommal visszaélés	4	2	2	—	—	3	1	—	—	—	4	—
6	Bünelősegítés	37	10	27	—	—	15	22	—	—	—	35	2
7	Szökés	1	—	1	—	—	1	—	—	—	—	1	—
8	Függelemsértés s egyéb katonai vétségek	1	—	1	—	—	—	1	—	—	—	1	—
III. Vallás- és közerkölcsiség ellen.													
9	Hamis eskü	1	—	1	—	—	—	1	—	—	—	1	—
10	Kettős házasság	1	—	1	—	—	—	1	—	—	—	1	—
11	Erőszakos nemi közösülés	31	8	23	—	—	9	22	—	—	—	29	2
12	Vérfertőztetés	5	—	4	1	—	—	5	—	—	—	5	—
13	Természet elleni fajtalanság	3	2	1	—	—	2	1	—	—	—	3	—
14	Nőrablás	1	—	1	—	—	1	—	—	—	—	1	—
15	Kerítés	1	1	—	—	—	1	—	—	—	—	1	—
IV. Az emberi élet ellen.													
16	Gyilkosság	572	84	487	—	1	83	488	—	—	1	561	11
17	Mérgezés	6	1	5	—	—	1	5	—	—	—	6	—
18	Emberölés	1,066	148	908	6	4	176	859	23	3	5	1,037	29

20 éven aluli	K o r a					A n y a n y e l v e							H i t v a l l á s a								
	20-30	30-40	40-50	50-60	60 éven felüli	magyar	német	tót	ruthén	szerb (illyr)	horvát	román	más	római-kath.	görög-görög-keleti	ágostai evang.	helvét	unitárius	izraelita	más	
	é v e s																				
—	9	17	22	2	2	33	6	2	—	3	1	7	—	31	2	7	1	10	1	—	—
—	1	—	—	—	—	—	—	1	—	—	—	—	—	1	—	—	—	—	—	—	—
—	4	1	—	1	1	3	—	1	—	—	—	3	—	2	—	3	—	2	—	—	—
—	7	1	1	1	—	3	2	—	—	—	—	5	—	4	5	—	—	1	—	—	—
—	—	—	4	—	—	3	—	—	—	—	—	1	—	2	1	—	1	—	—	—	—
—	9	12	9	7	—	26	9	1	—	1	—	—	—	19	—	2	1	8	—	7	—
—	—	—	1	—	—	1	—	—	—	—	—	—	—	1	—	—	—	—	—	—	—
—	1	—	—	—	—	1	—	—	—	—	—	—	—	—	—	—	—	1	—	—	—
—	—	—	1	—	—	1	—	—	—	—	—	—	—	—	—	—	—	—	—	—	—
1	19	8	3	—	—	8	3	3	—	1	—	14	2	8	5	12	2	4	—	—	—
1	—	—	1	2	1	3	1	1	—	—	—	—	—	3	1	—	—	1	—	—	—
1	1	1	—	—	—	1	1	—	—	—	—	1	—	1	1	—	1	—	—	—	—
—	—	—	1	—	—	1	—	—	—	—	—	—	—	—	—	—	—	—	—	1	—
—	—	—	1	—	—	1	—	—	—	—	—	—	—	1	—	—	—	—	—	—	—
21	185	242	97	20	7	311	40	54	8	75	20	56	8	255	39	130	36	99	3	10	—
—	3	—	2	1	—	4	—	—	1	—	—	1	—	2	2	—	2	—	—	—	—
30	560	230	183	53	10	613	69	99	2	57	15	186	25	461	105	209	44	243	2	2	—

Folyó szám	A-büntett megnevezése	Állapota						
		nőtlen vagy hajadon	házas		özvegy		szülei	
			gyermekkel	azok nélkül	gyermekkel	azok nélkül	élnek	nem élnek
I. Az államkötelék ellen.								
1	Pénz- és közhitelepapir hamisítás	10	16	17	1	8	16	36
2	Egyéb hűtlenségi esetek	1	—	—	—	—	1	—
II. A közintézkedések ellen.								
3	Erőszakos ellenszegülés, zendülés	4	—	3	—	—	5	2
4	Nyilvános erőszakoskodás	6	1	2	1	—	5	5
5	Hivatalos hatalommali visszaélés	—	2	—	1	1	—	4
6	Bűnelősegítés	8	19	6	3	1	16	21
7	Szökés	1	—	—	—	—	—	1
8	Függelemsértés s egyéb katonai vétségek	1	—	—	—	—	1	—
III. Vallás- és közerkölcsiség ellen.								
9	Hamis eskü	—	1	—	—	—	—	1
10	Kettős házasság	—	—	1	—	—	1	—
11	Erőszakos nemi közösülés	21	4	5	—	1	21	10
12	Vérfertőztetés	1	3	—	1	—	1	4
13	Természet elleni fajtalanság	3	—	—	—	—	2	1
14	Nőrablás	—	—	1	—	—	—	1
15	Kerítés	—	1	—	—	—	—	1
IV. Az emberi élet ellen.								
16	Gyilkosság	215	150	89	65	53	236	336
17	Mérgezés	2	1	—	2	1	1	5
18	Emberölés	493	343	167	41	22	614	452

Hivatása										Vagyoni állapota		
határozott foglalkozás nélkül	napszámos, cseléd	ipar-, kereskedőség	földműves	iparos, kereskedő, gyáros	tudományos, művészeti foglalkozású	tisztviselő	földbirtokos	az előbbi rovatok alá nem eső nők vagy családtagok	vagyonos	kevés vagyonnal bír	vagyon nélküli	
5	14	12	10	4	4	2	1	—	7	7	38	
—	1	—	—	—	—	—	—	—	—	1	—	
1	2	1	2	—	—	1	—	—	1	2	4	
2	3	1	3	1	—	—	—	—	—	2	8	
—	—	—	1	—	—	3	—	—	1	1	2	
2	9	4	7	8	1	—	—	6	2	6	29	
—	—	—	1	—	—	—	—	—	—	—	1	
—	—	1	—	—	—	—	—	—	—	—	1	
—	—	—	1	—	—	—	—	—	—	1	—	
—	—	—	—	—	—	—	—	1	—	—	1	
61	230	31	217	19	5	1	2	6	56	186	330	
—	3	1	1	—	—	—	—	1	—	4	2	
46	535	63	371	30	5	3	1	12	126	195	745	

Folyó szám	A büntett megnevezése	Miveltségi foka							
		oktatás nélküli	csak olvasni tudó	olvasni s írni tudó	magasabb oktatásban részes	kielégítő	hiányos	egy	több
						vallásismere- tekkel bir	nyelvet beszél		
I. Az államkötelék ellen.									
1	Pénz- és közhitelpapir hamisítás	7	12	26	7	35	17	20	32
2	Egyéb hűtlenségi esetek	1	—	—	—	—	1	1	—
II. A közintézkedések ellen.									
3	Erőszakos ellenszegülés, zendülés	4	—	2	1	6	1	6	1
4	Nyilvános erőszakoskodás	7	—	2	1	3	7	5	5
5	Hivatalos hatalommali visszaélés	1	—	1	2	2	2	2	2
6	Bünelősegítés	17	5	14	1	14	23	26	11
7	Szökés	1	—	—	—	—	1	1	—
8	Függelemsértés s egyéb katonai vétségek	1	—	—	—	—	1	—	1
III. Vallás- és közerkölcsiség ellen.									
9	Hamis eskü	—	—	1	—	1	—	1	—
10	Kettős házasság	1	—	—	—	—	1	—	1
11	Erőszakos nemi közösülés	20	1	10	—	7	24	18	13
12	Vérfertőztetés	3	—	2	—	2	3	3	2
13	Természet elleni fajtalanság	1	—	2	—	2	1	2	1
14	Nőrablás	—	—	1	—	—	1	—	1
15	Kerítés	1	—	—	—	—	1	1	—
IV. Az emberi élet ellen.									
16	Gyilkosság	325	57	176	14	340	232	374	198
17	Mérgezés	1	4	1	—	6	—	6	—
18	Emberölés	633	101	321	11	425	641	690	376

Előélete				Egészségi állapota						Kiszabott büntetése							
soha nem	kihágás vagy vétségért már	korábban		jó	középszerű	rossz	elmebetegségre hajlandó	nyavalyában	örökli bajban	5 éven alul		10—20 évig s ezen felül tartó	előbb halálra ítélve	vizsgálati fogoly			
		már egyszer	már többször							egyszerű	súlyos						
															ugyanazon	különnemű	ugyanazon
volt elítélve																	
29	3	5	3	5	7	37	7	4	1	—	3	8	10	9	25	—	—
—	—	1	—	—	—	1	—	—	—	—	—	—	1	—	—	—	—
4	1	—	1	1	—	7	—	—	—	—	—	6	1	—	—	—	—
1	5	—	1	—	3	5	5	—	—	—	—	2	8	—	—	—	—
2	—	1	—	—	1	3	1	—	—	—	—	3	1	—	—	—	—
13	8	5	6	1	4	32	3	1	—	1	—	27	7	3	—	—	—
1	—	—	—	—	—	1	—	—	—	—	—	1	—	—	—	—	—
1	—	—	—	—	—	1	—	—	—	—	—	—	1	—	—	—	1
1	—	—	—	—	—	—	—	1	—	—	—	—	1	—	—	—	—
1	—	—	—	—	—	—	—	—	—	—	—	—	—	—	—	—	—
1	—	—	—	—	—	—	—	—	—	—	—	—	—	—	—	—	—
484	21	6	37	6	18	393	136	41	1	1	—	20	31	116	404	67	1
6	—	—	—	—	—	4	1	1	—	—	—	1	1	1	3	1	—
840	65	27	65	5	64	854	161	49	2	—	—	429	280	270	85	4	2

Folyó szám	A büntett megnevezése	A fegyverek száma	Szülőhelye				Utolsó lakhelye					Születése	
			belföldön		ausztriai tartományok	külföld	belföldön		ausztriai tartományok	külföld	kóbor	törvényes	törvénytelen
			város	vidék			város	vidék					
19	Gyermekgyilkosság	108	5	103	—	—	13	95	—	—	—	102	6
20	Magzatelhajtás	4	—	4	—	—	—	4	—	—	—	4	—
21	Gyilkossági kísérlet	14	1	13	—	—	2	12	—	—	—	14	—
22	Emberölés vétkes vigyázatlanságból	5	1	4	—	—	1	4	—	—	—	5	—
V. Testi épség és egészség ellen.													
23	Súlyos testi sértés	154	18	136	—	—	22	132	—	—	—	149	5
VI. A személyes szabadság ellen.													
24	Emberrablás	1	—	1	—	—	—	1	—	—	—	1	—
VII. A vagyon ellen.													
25	Tolvajság	1,475	298	1,150	18	9	375	1,065	4	10	21	1,421	54
26	Sikkasztás	47	26	20	1	—	29	18	—	—	—	47	—
27	Rablás	462	90	371	1	—	110	349	1	—	2	454	8
28	Zsarolás	4	1	3	—	—	1	3	—	—	—	4	—
29	Gyújtogatás	150	24	125	1	—	20	130	—	—	—	148	2
30	Kártétel	3	1	2	—	—	1	2	—	—	—	2	1
31	Csalás	62	29	30	3	—	36	25	1	—	—	61	1
32	Váltóhamisiás	14	4	10	—	—	6	8	—	—	—	14	—
33	Állévköltés	5	2	3	—	—	3	2	—	—	—	5	—
34	Tulajdon biztonság elleni kibágás	1	—	1	—	—	—	1	—	—	—	1	—
VIII. A fenti bűnemek közé nem sorozott büntettek.													
35	Bűnrészesség	30	19	10	1	—	30	—	—	—	—	24	6
Összesen		4,339	801	3,490	33	15	969	3,297	29	14	30	4,212	127

K o r a	A n y a n y e l v e										H i t v a l l á s a											
	20 éven aluli	20-30	30-40	40-50	50-60	60 éven feletti	magyar	német	tót	ruthén	szerb (illyr)	horvát	román	más	római-kath.	görög-görög-keleti	ágostai evang.	helvét	unitárius	izraelita	más	
13	78	11	3	3	—	—	66	4	19	2	—	—	13	4	70	7	8	5	16	1	1	—
—	—	1	1	1	1	—	1	1	2	—	—	—	—	—	3	—	—	1	—	—	—	—
1	10	2	1	—	—	—	9	—	—	—	—	—	2	3	6	3	2	—	3	—	—	—
—	2	2	—	—	1	—	3	—	2	—	—	—	—	—	3	1	—	—	1	—	—	—
4	91	23	26	4	1	—	81	8	11	—	5	1	45	3	47	34	26	8	37	2	—	—
—	—	—	1	—	—	—	—	—	1	—	—	—	—	—	—	—	—	—	1	—	—	—
109	623	416	219	77	31	—	683	168	196	19	26	23	270	90	793	199	171	84	161	9	58	—
2	18	10	10	4	3	—	33	11	1	—	—	—	2	—	28	1	1	4	6	—	7	—
22	178	135	88	26	13	—	233	21	38	—	40	19	95	16	239	53	103	11	47	1	8	—
—	3	1	—	—	—	—	3	—	—	—	—	—	1	—	3	—	1	—	—	—	—	—
20	65	33	22	6	4	—	75	8	21	4	10	4	25	3	76	21	12	10	31	—	—	—
—	2	—	—	1	—	—	3	—	—	—	—	—	—	—	3	—	—	—	—	—	—	—
4	21	18	11	6	2	—	30	23	1	—	1	—	2	5	23	—	2	5	11	—	21	—
—	—	7	5	2	—	—	11	1	2	—	—	—	—	—	3	—	1	1	6	—	3	—
—	—	2	1	1	1	—	4	—	1	—	—	—	—	—	4	1	—	—	—	—	—	—
—	—	—	1	—	—	—	—	—	—	—	—	—	1	—	—	—	1	—	—	—	—	—
—	—	16	—	14	—	—	21	3	6	—	—	—	—	—	3	—	—	—	25	—	2	—
229	1,890	1,194	716	232	78	—	2,270	379	463	36	219	83	730	159	2,095	481	691	218	715	19	120	—

Folyó szám	A büntett megnevezése	Állapota						
		nőtlen vagy hajadon	házas		özvegy		szülei	
			gyermekkel	azok nélkül	gyermekkel	azok nélkül	élnek	nem élnek
19	Gyermekgyilkosság	77	10	7	8	6	53	55
20	Magzatelhajtás	1	—	—	1	2	—	4
21	Gyilkossági kísérlet	6	5	2	1	—	10	4
22	Emberölés vétkes vigyázatlanságból	2	2	—	—	1	4	1
V. Testi épség és egészség ellen.								
23	Súlyos testi sértés	68	47	29	6	4	84	70
VI. A személyes szabadság ellen.								
24	Emberrablás	—	1	—	—	—	—	1
VII. A vagyon ellen.								
25	Tolvajság	740	493	156	48	38	606	869
26	Sikkasztás	22	19	4	1	1	22	25
27	Rablás	221	179	28	22	12	255	207
28	Zsarolás	3	—	1	—	—	3	1
29	Gyujtogatás	72	41	24	7	6	60	90
30	Kártétel	2	—	1	—	—	2	1
31	Csalás	21	27	11	—	3	27	35
32	Váltóhamisítás	1	11	1	1	—	4	10
33	Állevétköltés	3	1	1	—	—	2	3
34	Tulajdon biztonság elleni kihágás	—	—	1	—	—	1	—
VIII. A fenti bűnemek közé nem sorozott büntettek.								
35	Bűnrészesség	25	3	2	—	—	6	24
Összesen		2,030	1,380	559	210	160	2,059	2,280

határozott foglalkozás nélkül	napszámos, cseléd	ipar-, kereskedősegéd	földműves	iparos, kereskedő, gyáros	tudományos, művészeti foglalkozású	tisztviselő	földbirtokos	az előbbi rovatok alá nem eső nők vagy családtagok	Vagyon állapota		
									vagyonos	kevés vagyonnal bír	vagyon nélküli
3	90	—	15	—	—	—	—	—	1	8	99
—	2	—	1	—	—	—	—	1	—	—	4
—	4	1	7	2	—	—	—	—	2	4	8
—	2	1	2	—	—	—	—	—	1	1	3
V. Testi épség és egészség ellen.											
3	58	5	78	7	—	—	—	3	33	33	88
VI. A személyes szabadság ellen.											
1	—	—	—	—	—	—	—	—	—	—	1
VII. A vagyon ellen.											
127	729	139	357	85	12	6	—	20	86	167	1,222
1	6	9	4	2	1	24	—	—	4	2	41
34	185	45	146	38	—	—	6	8	40	75	347
—	3	—	1	—	—	—	—	—	—	1	3
8	85	5	46	4	1	—	—	1	6	30	114
—	1	—	—	2	—	—	—	—	—	—	3
1	10	12	7	16	5	7	1	3	6	8	48
—	—	2	—	9	1	1	1	—	4	1	9
—	1	2	1	1	—	—	—	—	—	—	5
—	—	—	—	—	1	—	—	—	1	—	—
VIII. A fenti bűnemek közé nem sorozott büntettek.											
—	24	—	5	—	1	—	—	—	5	5	20
298	2,015	340	1,296	229	37	48	12	64	384	747	3,208

Folyó szám	A büntett megnevezése	Miveltiségi foka							
		oktatás nélküli	csak olvasni tudó	olvasni s írni tudó	magasabb oktatásban részes	kielégítő		egy	több
						vallásismere- tekkel bir	hiányos		
		nyelvet beszél							
19	Gyermekgyilkosság	55	24	29	—	74	34	92	16
20	Magzatelhajtás	2	1	1	—	2	2	4	—
21	Gyilkossági kísérlet	6	3	5	—	6	8	9	5
22	Emberölés vétkes vigyázatlanságból	2	1	2	—	3	2	3	2
V. Testi épség és egészség ellen.									
23	Súlyos testi sértés	96	10	48	—	67	87	115	39
VI. A személyes szabadság ellen.									
24	Emberrablás	—	—	1	—	1	—	—	1
VII. A vagyon ellen.									
25	Tolvajság	927	72	449	27	479	996	828	647
26	Sikkasztás	10	—	21	16	37	10	8	39
27	Rablás	223	79	156	4	218	244	296	166
28	Zsarolás	3	—	1	—	—	4	4	—
29	Gyújtogatás	82	27	41	—	76	74	114	36
30	Kártétel	—	—	3	—	3	—	3	—
31	Csalás	6	3	37	16	48	14	15	47
32	Váltóhamisítás	1	—	10	3	13	1	7	7
33	Állevétköltés	—	—	4	1	5	—	1	4
34	Tulajdonbiztonság elleni kihágás	—	—	1	—	1	—	—	1
VIII. A fenti bűnemek közé nem sorozott büntettek.									
35	Bűnrészesség	13	—	16	1	17	13	26	4
Összesen		2,450	400	1,384	105	1,893	2,446	2,681	1,658

soha nem	Előélete				Egészségi állapota					Kiszabott büntetése								
	kihágás vagy vétségért már	korábban		büntetettért	jó	középszerű	rossz	elmebetegségre hajlandó	nyavalyában	öröklő bajban	5 éven alul				előbb halálra ítélve	vizsgáti fogoly		
		már egyszer									már többször		egyszerű	súlyos			5-10 évig tartó	10-20 évig s ezen felül tartó
		ugyanazon	különnemű								ugyanazon	különnemű						
volt elítélve					szenved					börtön								
106	—	2	—	—	95	8	4	—	1	—	52	14	34	8	5	—		
4	—	—	—	—	4	—	—	—	—	—	1	1	2	—	—	—		
11	1	—	1	—	13	—	1	—	—	—	4	4	2	4	—	—		
4	—	1	—	—	5	—	—	—	—	—	3	—	2	—	—	—		
V. Testi épség és egészség ellen.																		
102	18	15	11	4	4	117	31	6	—	—	44	93	17	—	—	—		
VI. A személyes szabadság ellen.																		
1	—	—	—	—	1	—	—	—	—	—	—	—	1	—	—	—		
VII. A vagyon ellen.																		
462	173	259	71	359	151	1,062	334	74	3	2	489	728	213	42	5	3		
35	2	—	7	—	3	40	6	1	—	—	24	18	4	—	—	1		
315	14	32	35	16	50	340	86	34	2	—	23	59	141	237	57	2		
1	1	1	1	—	—	4	—	—	—	—	3	1	—	—	—	—		
114	18	4	7	1	6	105	35	8	1	1	22	24	45	59	14	—		
3	—	—	—	—	—	3	—	—	—	—	2	1	—	—	—	—		
31	8	4	6	2	11	46	13	3	—	—	30	21	9	2	—	—		
12	—	1	—	—	1	14	—	—	—	—	8	2	3	1	—	—		
5	—	—	—	—	—	5	—	—	—	—	1	3	1	—	—	—		
1	—	—	—	—	—	1	—	—	—	—	—	1	—	—	—	—		
VIII. A fenti bűnemek közé nem sorozott büntettek.																		
26	4	—	—	—	—	30	—	—	—	—	4	—	18	8	—	—		
2,650	344	364	254	401	326	3,257	832	231	10	6	3	1,227	1,328	894	881	154	9	

XXVI. Fegyelem az országos fegyintézetekben az 1874-ik évben.

A fegyintézet neve	A fegyintézetben levő fegyenczek létszáma	A fegyenczek által elkövetett																	
		f e g y e l m i k i h á g á s																	
A magyarországi 6 fegyintézet főösszege	4,339	A kihágások összes száma	954	az isteni szolgálat megszarvarása	5	az oktatás megzavarása	48	erkölcstelen tettek	92	szökés vagy annak megkísérlése	5	ellenszegülés	65	a házi rend ellen általában	643	a munka körül	96	összesen	954

A kiszabott fegyelmi büntetés		Fegyelmi kihágás miatt	
30	dorgálás	először	390
29	kedvezmények megvonása	másodszor	106
27	munkadíj osztályban leszállítás	harmadszor	78
79	élelmezés megszorítás	negyedszer	22
71	böjtölés	többször	39
404	egyszerű magánfogság		
204	szigorú magánfogság		
73	sötét fogság		
63	bilincs és kurta vasra verés		
4	kényszerkabát		
4	összesen		
984			
390			
106			
78			
22			
39			
38	a fegyelmi büntetés hány ízben engedtetett el?		

XXVII. A betegek állapota az országos fegyintézetekben az 1874. évben.

A fegyintézet neve	A fegyintézetben levő fegyenczek létszáma	Megbetegedett az év folyamán				Foglalkozik					
		A betegek száma a múlt év végével				Műveltséggel					
A magyarországi 6 fegyintézet főösszege	4,339	214	1,337	463	197	2,211	290	57	1,086	182	596

Gyógykezeléstett	Áttételt	M e g h a l t				
		természetes halálal				
5	a börtönben	K o r b a n	20 éven aluli	12	139	
217	a henyeszobában		20-40 éves	85		
1,989	a kórházban		40-60 éves	34		
—	szülésházba		60 éven felüli	8		
1	tébolydába		összesen	139		
—	másnak büntette folytán					
—	baleset folytán					
—	mint öngyilkos					
—	mindössze					
1,872	Meggyógyult					
200	Gyógykezelés alatt maradt az év utolsó napján					

XXVIII. Oktatás az orsz. fegyintézetekben az 1874-dik évben.

A fegyintézet neve	A fegyintézetben levő fegyenczek létszáma	Az oktatásban részesülők összes száma	Az oktatásban részesülők közt voltak		
			26 éven aluliak	26-40 évesek	40 éven felüliek
A magyarországi 6 fegyintézet főösszege	4,339	4,339	1,099	2,223	1,017
		1,223	938	262	23
		1,225	293	741	191
		2,389	677	1,251	461
		276	101	132	43
		277	219	44	14

A z o k t a t á s			A létező könyvtár képezi			A tantárgyak megnevezése
jó	közép	rosz	hány munka	hány kötet	hány füzet	
eredményvel folyt						
1,836	2,054	449	1,551	6,021	3,649	Vallás
579	537	107				Olvadás, írás, számolás
853	281	91				Kézi munka
791	925	673				Mivesség
212	51	13				Mezőgazdaság
178	87	12				Más tárgyak

XXIX. Munkaviszonyok az országos fegyintézetekben az 1874. évben.

A fegyintézet neve	S z á m a							Az intézet szükségletei számára				
	a fegyintézetben levő fegyenczek munkaképtelének	munkaképesek	a munkanapok	a munkaképesek által munka nélkül töltött napoknak			házi munkával	mezei vagy kerti munkával	művességi munkával	irodai munkával		
				vasár- és ünnepnap	betegség miatt	fegyelmi büntetés miatt					más okból	
A magyarországi 6 fegyintézet főösszege	4,339	87	4,252	800,870	193,533	99,418	92,563	70,831	125,632	26,725	189,646	864

Kereset czéljából		A munka tiszta jövedelme		A fegyenczerekre eső kereset összege			A kilépett fegyenczek száma						
a házon kívül	a házon belül	forint	forint	forint	forint	forint	megtakarítás nélkül	20 frton alul	20-50 frtüg	50-100 frtüg	100 frton felül		
napok száma	forint											ebből esik az államra	a fegyenczerekre
44,064	497,367	108,351 frt 10 kr.	71,805 frt 41 1/2 kr.	36,545 frt 69 kr.	36,545 frt 69 kr.	21,374 frt 97 1/2 kr.	6,850 frt 60 kr.	8,320 frt 11 1/2 kr.	39	677	141	19	3

XXX. Az országos fegyintézetekből elbocsátott fegyenczek személyes viszonyai az 1874. évben.

A fegyintézet neve	A fegyintézetben levő fegyenczek létszáma	A fegyenczek műveltségének					
		belépéskor					
		oktatás nélküli	kielégítő	hiányos	olvasni tudó	olvasni nem tudó	magasabb oktatásban részesült
			vallási ismeretekkel bir				
A magyarországi 6 fegyintézet főösszege	4,339	393	283	590	324	549	18

A fegyintézet neve	Erkölesei állapota											
	belépéskor				az intézetben							
	először		több ízben		fegyelmileg							
	elíteltetett				jól	középszerűen	rosszul	nem	egyszer	kétszer	háromszor	többször
	büntett	kihágás	büntett	kihágás								
miatt				viselte magát				volt büntetve				
A magyarországi 6 fegyintézet főösszege	575	25	257	16	614	194	65	540	148	71	54	60

ségi fok a								
az intézetben oktattatott								
vallásban			olvasás, irás stb.			más ismeretekben		
jó	középszerű	rossz	jó	középszerű	rossz	jó	középszerű	rossz
s i k e r r e l								
450	362	61	256	139	79	237	164	78

Egészségi állapota						Kilépéskor							
az intézetben			kilépéskor			átadatott		szabadon bocsátott		alap- vagy egyesület segegyében részesült			
egyszer	többször	soha sem	jó	középszerű	rossz	dologházba	törvényszéknek új tárgyalás végett	valamely egyesületnek	igazolvánnyal	kényszerítvánnyal	hány egyén	mely összeggel	
volt beteg												frt	kr.
277	390	206	626	207	40	1	8	—	694	173	292	1,280	30

TARTALOM.


	Lap
Ügyforgalom	3
Büntettek és vétségek miatti vizsgálatok menete és eredménye	5
Büntettek és vétségek miatti perbefogatások és tárgyalások menete és eredménye	7
A bünvádi tárgyalások végeredménye	23
Büntett és vétség miatt elítéltek személyes viszonyai	28
Összehasonlító eredmények	48
Sajtóvétségek miatt történt feljelentések, vizsgálatok és tárgyalások	53
Sajtóvétségek miatt elítéltek	54
Kihágások	56
Összehasonlító eredmények	60
Börtönügy	62
Az országos fegyintézetek	68

MAGYAR

STATISZTIKAI ÉVKÖNYV

SZERKESZTI ÉS KIADJA

AZ ORSZÁGOS MAGYAR KIR. STATISZTIKAI HIVATAL.



NEGYEDIK ÉVFOLYAM.

IX. FÜZET.

BUDAPEST, 1876.

NYOMATOTT AZ ATHENAEUM IRODALMI ÉS NYOMDAI R-TÁRSULAT NYOMDÁJÁBAN.

A »magyar statisztikai évkönyv« IV. évfolyamának az előleges tervezet szerinti kilencz füzeté ezennel közre van bocsátva. Mindamellett a munka ezzel még nem teljes. Ugyanis az adatok késő beküldése miatt az »Árva és gondnokságügynek« csak 1872-ki statistikája volt az I. füzetben közölhető; ennek folytán az ide vonatkozó 1873. és 1874. évi kimutatások az I. füzethez (lapszámozás tekintetében is) csatlakozó pótfüzetben fognak közzététetni, mely f. (1876) év őszén hagyandja el a sajtót. Ugyanezen pótfüzethez lesz mellékelve a czimlap, előszó és általános tartalom jegyzék.

A jelen IV. évfolyam tartalma e szerint következőleg oszlik meg:

- I. Füzet. Államterület, politikai felosztás, közigazgatási és közegészségügyi adatok.
Pótfüzet I. hez (Árva- és gondnokságügy 1873. és 1874-ben.)
- II. Füzet. A népesedési mozgalom.
- III. » Mezőgazdaság és állattenyésztés.
- IV. » A bányászat.
- V. » Kereskedelmi forgalom és piaczi árak.
- VI. » A hitelintézetek.
- VII. » Közlekedés.
- VIII. » Igazságszolgáltatás.
- IX. » Állami pénzügy. — Hadsereg.

A füzetek külön lapszámozással jelennek meg; minden lapon a füzet száma is ki van tüntetve római számjeggyel.

IX.

ÁLLAMI PÉNZÜGY.

1. Előirányzott bevételek és kiadások 1874-ben.

A. Bevételek.

	Előirányzat	Tényleges be- vétel
	F o r i n t	
Földadó : államadó	26.278,275	26.476,324
Ehez földtehermentesítési járulék	10.151,520	10.508,533
Házadó : államadó	5.419,352	6.026,903
Ehez földtehermentesítési járulék	2.148,900	2.442,094
Jövedelmi adó : államadó	9.189,984	7.655,590
Ehez földtehermentesítési járulék	3.169,291	4.142,384
Személyi kereseti adó : államadó	6.506,893	5.950,371
Ehez földtehermentesítési járulék	2.561,653	2.373,713
Kereskedelmi-, ipar- s védelmi adó	325,117	333,730
Késedelmi kamatok : államadó után	1.050,000	1.108,190
Földtehermentesítési járulék után	450,000	397,561
Adóbehajtási illeték	208,000	903,304
Adóhátralékok	2.500,000	—
Szeszadó	6.000,000	5.983,037
Boradó	2.735,000	2.639,124
Husadó	2.020,000	2.007,967
Söradó	1.820,000	1.127,454
Czukoradó	1.320,000	713,345
Határ vám	465,000	456,041
Bélyeg	6.496,300	6.895,963
Jogilletékek	13.025,000	14.266,514
Díjak	648,000	481,554
Dohányjövédék	20.237,346	25.011,790
Lottojövédék	3.038,700	4.178,700
Sójövédék	14.302,786	12.482,508
Államjóságok	5.251,113	4.469,308
Államerdők	9.674,944	6.334,299
Bányászat és pénzverés	14.035,602	9.926,712
Államnyomda	718,800	432,747
Államvasutak és azok pesti gép- és kocsigárának tiszta jövedelme	2.000,000	76,890
Ingó államvagyon	547,378	883,224
Az államvasutak és az állam gép- és kocsigárának bevételeiből az üzleti kiadások fedezésére	7.238,088	5.594,763
Ménesebirtok-gazdaságok	1.474,904	1.124,065
Ménések és méntelepek	574,820	637,793
Pósta	5.404,000	4.983,544

	Előirányzat	Tényleges be- vétel
	F o r i n t	
Távirada	2.240,000	1.405,165
Tanintézetek	339,644	271,739
A fővárosi rendőrség átalánya	400,000	349,812
Különféle rendes bevételek*)	1.801,485	1.910,353
Rendes bevételek összege	202.765,495	182.963,107
Államjavak eladásából	754,594	674,331
Állami előlegekből	2.000,000	1.055,065
A földtehermentesítési alaphoz adott előlegek kamatai fejében	1.721,055	1.181,305
Az államvagyon egy részének értékesítéséből	2.467,100	2.420,392
A vasútépítészeti főfelügyelőség költségeinek megtérítése fejében a vasutársulatoktól	184,535	32,741
Különfélék	241,130	253,526
Rendkívüli bevételek összege	7.368,414	5.617,360
Szólódézsmaaváltás	3.111,197	1.267,148
Sorsolási kölcsön:		
Maradvány az előévek bevételeiből	2.937,914	8.241,559
A sugárut költségeire adott előlegből az 1874. évben esedékes részlet	808,969	—
Időközi kamatok	100,000	440,730
A lánczvidék bevételei	706,904	618,879
Az 1870. X. t. cz. 4. §-ban megjelölt társulatok és vállalatok által fizetendő községi pótlékok	227,000	308,241
A nagy körut létesítésére szükséges kisajátításokra adott előlegek visszatérítése fejében	500,000	—
Gömöri vasut-záloglevél kölcsön	2.059,494	488,899
Az osztrák kezelőség számára beváltott dohánylevelek beváltási árának visszatérítése fejében	3.942,520	3.113,466
Hitel és pénztárműveleti bevételek összege	14.393,998	14.478,922
A bevételek főösszege	224.527,907	203.059,389

*) E tételbe be vannak számítva a következő kisebb tételek: a közöslebegő államadósság költségei fedezésére; Fiume: törvénykezési provisoriumára; járulék a földtehermentesítési alaphoz adott előlegek kamatai fejében; betegápolási költségek megtérítése; tébolydák bevételei; Budapesti »Közlöny« jövedelme; a nemzeti színház tőkének kamataiból befolyó jövedelem; a belügyminiszterium különféle bevételei; malomadó; fémjelzés; ut-, hid- és révvám; állampépületek; a pénzügyminiszterium különféle bevételei; kamatbiztosítási számvétség és vasúti kormányfelügyelet; állampépítészeti hivatalok; kőutak; víziutak; gazdasági tanintézetek; pesti állatgyógyintézet; rév- és tengerparti egészségügy; pesti zálogház; bányailletékek; alapok, alapítványok és különféle bevételek; házbérfelügyelet; magyar nemzeti muzeumalap; igazságügyminiszterium: fegyelmi eljárások költségeinek megtérítése fejében; járulékok a törvénykezési költségekhez; rabtartási költségterítmények s fegyenczek munkájából való jövedelem; országos fegyintézetek bevételei; honvédségi intézetek bevételei s minden egyéb rendes bevételek. stb.

B. Kiadások.

	Előirányzat	Tényleges ki- adások
	F o r i n t	
A királyi udvartartás költségei	4.650,000	4.650,000
Ó cs. és apost. kir. Felsője kabineti irodája és a kabineti iroda nyugdíjai	74,691	71,295
A főrendi és képviselőház szükségleteire	700,000	1.402,585
A közösgyi kiadásokból a magyar korona országait illető összeg Az 1849. évtől az 1867-dik évig fenállott kormány közgeinek nyugdíjai	26.568,272	28.574,492
Nyugdíjak	248,392	105,284
Az 1867. XV. t. cz.-ben elvállalt államadóssági járulék	2.652,958	2.599,941
Földtehermentesítés és örökváltságok	31.286,009	30.997,454
Az 1867. XIII. t. cz. alapján felvett vasúti kölcsön	18.481,364	18.568,700
Az 1871. XLV. t. cz. alapján felvett 30 millió ezüst forintnyi kölcsön	5.046,359	5.314,487
Az 1872. XXXII. t. cz. alapján felvett 54 millió ezüst forintnyi kölcsön	2.054,886	2.101,422
A 7 $\frac{1}{2}$ % millió ezüst forintot tevő új kölcsön kamatai	2.924,063	3.073,303
Függő adósság	5.000,000	1.988,062
Horvát-Szlavonországok beligazgatási szükséglete	244,600	195,315
Fiume:	4.842,000	5.106,530
A fumei és a magyar-horvát tengerparti kormányzó és személyzete	30,170	28,507
Törvénykezési provisorium	58,260	56,736
Állami számvévszék részére átalánykép	150,000	138,895
Miniszterelnökség:		
A miniszterelnökség költségei	129,080	124,673
Rendelkezési alap	200,000	200,000
Ó cs. és ap. királyi Felsője személye körüli ministerium	60,000	57,679
Horvát-szlavon-dalmát minister és személyzete	43,750	42,451
Az országos törvénytárnak horvát nyelven kiadására	2,800	3,443
Bellügyminiszterium:		
Központi igazgatás	357,149	351,734
Országos levéltár	17,000	14,845
Megyék, kerületek vidékek és székek közigazgatási, árva- és gyámhatósági kiadásai	4.976,336	4.967,914
A magyar és erdélyi főispánok, főkapitányok, főkirálybírák és a szászispán és személyzetének, továbbá városi főispánok fizetési	323,025	316,143
Általános közigazgatási költségek	2.087,346	2.205,840
Pénzügyminiszterium:		
Központi igazgatás	961,800	897,976
Központi állampénztár	85,365	60,447
Pénzügyi igazgatóságok és számvévs osztályok	1.362,191	1.273,663
Állampénztár Zágrábban	13,034	12,653
Pénzügyi felügyelőségek Horvát-Szlavonországban	87,236	68,179
Ideiglenes telekzet Horvát-Szlavonországban	12,577	9,519
Adóhivatalok	1.654,631	1.595,408
Pénzügyi, illetőleg vám- és adó őrség	2.548,734	2.254,332

	Előirányzat	Tényleges kiadások
	F o r i n t	
Pénzügyminiszterium.		
Jogügyi igazgatóság	36,011	30,685
Pénzügyi törvényszékek Horvát-Szlavonországban	9,295	6,876
Állandó kataster	892,348	795,595
Bányászati és erdészeti akadémia Selmeczbányán	130,803	129,593
Egyenes adók kivetési és beszédesi költségei	473,000	1.382,266
Fogyasztási adók beszédesi költségei	233,335	202,648
Határvám kezelési költségei	355,563	306,817
Illetékek kezelési költségei	197,328	164,592
Dohányjövedék kezelési költségei	13.624,262	11.359,845
Lottojövedék kezelési költségei	1.931,901	2.502,742
Sójövedék kezelési költségei	3.345,906	2.397,890
Államjósággal igazgatóságok és ügyészségek	393,361	311,658
Államjósággal	1.764,660	1.874,233
Államerdek	5.855,940	5.625,757
Bányászat és pénzverés	13.870,964	11.773,142
Államnyomda	658,000	430,087
Államépületek	21,502	22,313
Különbféle kiadások	127,067	138,372
Közmunka és közlekedési ministerium :		
Központi igazgatás	387,466	350,459
Kamatbiztosítéki számvevőség és vasuti kormánybiztosok	41,510	36,959
Államépítészeti hivatalok	378,468	359,870
Köutak fentartása és építése	4.816,703	4.655,839
Vizutak és tengeri kikötők fentartása és építése	1.401,837	1.155,621
Műszaki egyének kiképezésére s utazási ösztöndíjakra	10,000	4,669
Vasuti gyakornokok számára a kereskedelmi akadémiai tanfolyamra, taneszközök beszerzésére s tanfolyam felszerelésére	8,000	4,945
Hajózási iskola költségeire	2,000	1,999
Az államvasutak és azok pesti gép- és kocsigyárának üzleti kiadásai	7.238,088	5.594,763
Földmivelés-, ipar- és kereskedelmi ministerium :		
Központi igazgatás	160,868	152,403
Ipar-, kereskedelmi és külkereskedelmi czélok	34,770	23,914
A gazdaság különböző ágainak emelésére	100,000	105,554
Gazdasági tanintézetek	218,534	209,834
Álladalmi lótenyészintézetek	2.746,283	2.767,888
Vesztegintézetek	53,700	39,373
A keleti marhavész és egyéb állatjárványok elfojtására	39,000	51,962
Pesti állatgyógyintézet	40,641	44,056
Bányakapitányságok	62,000	59,868
Földtani intézet	28,300	28,769
Statistikai hivatal	56,870	59,739
Pósta	5.221,400	4.736,009
Távirda	2.331,120	1.920,557
Tengeri hajózás és révügy	115,024	112,271
Pesti zálogház	165,000	185,491

	Előirányzat	Tényleges kiadások
	F o r i n t	
Vallás és közoktatásügyi ministerium :		
Központi igazgatás	229,875	220,331
Tanulmányi ügyek igazgatása	272,228	248,567
Tanintézetek	3.132,495	3.033,651
Ösztöndíjak	72,091	58,003
Közmivéledési czélok	219,447	236,598
Egyházi czélok	310,000	286,964
Igazságügyi ministerium :		
Központi igazgatás	246,330	237,641
Semmitőszék	169,899	148,595
Legfőbb ítélőszék	370,895	348,097
Királyi ítélő tábla Budapesten	615,940	588,393
Királyi ítélő tábla Maros-Vásárhelyen	120,470	108,559
Királyi ügyészségek	64,410	53,664
Királyi törvényszékek és járásbíróóságok	6.465,196	6.199,331
Királyi ügyészségek	2.526,088	2.190,663
Országos fegyintézetek	649,779	617,702
Telekkönyvezés	9,000	7,001
Honvédelmi ministerium :		
Központi igazgatás	302,682	298,723
Honvédségi intézetek	173,909	164,525
Ujjonozási költségek	20,000	21,761
Honvéd főparancsnokság	57,380	56,004
Kerületi parancsnokság	261,031	246,412
Csapatok	5.483,639	5.881,986
Rendes kiadások összege	211.265,690	202.801,001
Az 1874. évre megállapított közösgyi kiadásokból a magyar korona országait illető összeg		
A törvényhatóság részére az inségi alap számára kölcsönképen s póthitelképen az 1874. évi XXVI. t. cz. alapján	3.353,826	3.353,827
A Budapesten építendő fővámhivatal és raktárra	1.500,000	888,459
Építkezések és beruházások :	450,000	577,035
a dohányjövedéknél	125,000	247,420
a sójövedéknél	24,000	—
az államjósággal	138,617	86,658
az államerdekknél	450,000	657,938
a bányászat és pénzverésnél	155,654	121,785
a vajda-hunyadi vár helyreállítására	30,000	22,293
Előlegezések a vasuti kamatbiztosítás alapján	14.000,000	16.420,505
A Ferencz- csatorna építkezési költségeire államjárulék képen	1.518,000	897,170
A budapesti Dunarész szabályozására a sorsolási kölcsönből	1.620,000	2.033,854
A margitszigeti Dunahíd építésére a sorsolási kölcsönből	2.316,000	1.857,381
Vasutépítés	8.250,216	5.643,476
A szent-péter-fiumei vasutépítési járulék	136,949	136,949
Vasutépítészeti főfelügyelőség	184,535	197,605
Beruházások az államvasutaknál	1.100,000	2.603,631

	Előirányzat	Tényleges kiadások
	F o r i n t	
Távirda:		
Uj vonalak vezetésére és a meglévő vonalakon az üzlet kiterjesztésére	100,000	100,878
Póthitel az 1874. XXXI. t. cz. alapján a méter-mérték behozatalára	128,400	111,969
Az erdélyi telekkönyvi igazgatóság és kirendeltségek szükségleteire	230,000	238,218
Ruházat, felszerelés és fegyverzet 15,000 gyalog emberre	1,414,000	1,395,545
Különfélék	630,826	669,180
Rendkívüli kiadások összege	37.856,023	38.261,776
Szőlődezmaváltásg.	3.111,197	1.267,148
Sorsolási kölcsön	1.488,822	1.474,378
Gömöri vasutzáloglevél kölcsön	415,484	424,604
Pénztári műveletek	3.942,520	3.113,466
Hitel és pénztárműveleti kiadások összege	8.958,023	6.279,596
Kiadások összege	258.079,736	247.342,373

2. Az 1874. évi tényleges bevétel és kiadás főbb tételei összehasonlítva az 1869—1873. évi megfelelő tételekkel.

a. Bevétel.

	1869.	1870.	1871.	1872.	1873.	1874.
	F o r i n t					
Földadó, földtehermentesítési járulék nélkül	23.684,723	25.254,082	22.739,398	22.695,223	22.857,317	26.476,323
Házadó, földtehermentesítési járulék nélkül	4.702,199	4.876,196	4.991,162	5.530,023	5.300,074	6.026,903
Jövedelemadó, földteherm. járulék nélkül	5.684,761	7.771,054	7.658,671	6.863,541	7.688,206	27.655,590
Személykereseti adó, földteherm. járulék nélkül	5.499,941	5.603,823	5.529,519	5.489,960	5.307,319	5.950,371
Kereskedelmi, ipar s védelmi adó	—	—	—	—	—	333,730
Késedelmi kamatok	942,838	1.425,713	1.420,490	936,208	978,597	1.505,751
Szeszadó	6.722,856	6.491,065	6.766,702	6.167,087	6.098,462	5.983,036
Boradó	2.509,293	2.502,645	2.480,991	2.758,647	2.681,964	2.639,124
Husadó	1.915,321	1.948,157	1.928,148	2.030,659	2.001,210	2.007,967
Seradó	1.173,669	1.238,704	1.488,804	1.407,832	1.420,249	1.127,454
Czukoradó	870,955	896,340	1.420,982	1.077,328	1.010,533	713,345
Bélyeg	4.038,605	4.099,085	4.540,855	5.440,409	6.645,963	6.895,962
Jogilletékek	8.941,923	9.864,325	10.901,981	10.842,100	12.904,863	14.266,514
Dohányjövédék	24.111,741	25.197,411	26.907,988	26.230,615	25.615,063	25.011,790
Lottójövédék	2.678,085	2.777,421	3.027,623	3.071,709	3.830,822	4.178,700
Sójövédék	12.336,544	13.891,287	14.517,193	14.564,396	13.611,235	12.482,507
Államjóságok jövedelme	3.569,216	4.417,582	4.769,499	4.039,492	4.186,647	4.469,307
Államerdők jövedelme	2.155,383	2.493,225	5.897,047	8.431,149 ¹⁾	6.913,177	6.334,299
Pósta	3.675,465	4.021,955	4.657,504	1.886,566	4.936,480	4.983,544
Távirda	873,096	879,894	1.244,161	1.565,988	1.544,758	1.405,165
Adóhátralékokból	—	2.054,617	1.673,267	—	—	—
Földtehermentesítési járulék	16.177,815 ²⁾	17.616,295	17.283,741	16.766,705	16.091,564	19.466,723
Rendes bevételek összege	167.211,247	175.959,015	147.817,540	155.951,216	175.010,579	182.963,107
Rendkívüli bevételek összege	66.505,743	7.376,085	25.874,378	2.041,267	64.891,220	5.617,360
Hitel és pénztárműveleti bevételek összege	—	—	57.578,216	78.647,326	19.773,747	14.478,922

¹⁾ Ez összegből 1.674,478 frt esik a határőrvidéki erdőkre, melyeknek jövedelmét az előbbeni években nem volt felvéve.
²⁾ A horvát-szlavonországi földtehermentesítési járulék az 1869-diki zárszámadásban nincs felvéve.

b. Kiadás.*)

	1869.	1870.	1871.	1872.	1873.	1874.
	F o r i n t					
Királyi udvartartás költségei	3.247,319	3.654,115	3.649,679	3.650,000	4.650,000	4.650,000
Közösügyi rendes kiadásoknak a magyar korona országait illető része	18.803,518	28.355,420	22.812,950	22.366,169	25.898,351	27.869,896
Államadóssági járulék	35.048,177	25.340,108	31.182,535	30.388,407	31.318,177	30.997,454
Nyugdíjak (az 1848—67. fenállott kormány-közegeinek nyugdíjain kívül)	2.884,651	2.278,860	2.406,738	2.455,882	2.523,589	2.599,941
Főrendi és képviselőház szükségleteire	783,081	1.287,327	1.289,347	881,063	1.201,146	1.402,584
Horvát-Szlavonország beligazgatási szükségleteire	1.866,200	2.342,451	42.147,411	4.411,906	4.782,658	5.106,529
Állami számvévszék	—	72,192	155,319	150,154	141,474	138,895
Ministerelnökség, rendes kiadás	122,789	232,209	324,273	328,045	327,678	324,672
Belügyministerium, rendes kiadás	9.457,095	9.591,391	9.850,528	6.551,521	7.252,520	7.856,476
Pénzügyministerium, rendes kiadás	60.771,610	61.088,546	6.242,444	48.828,368	47.795,254	45.627,282
Közlekedési ministerium, rendes kiadás	3.140,314	3.714,440	4.647,743	5.137,423	12.877,972	12.165,124
Földmiv., ipar- és keresk. min. rendes kiadás	5.394,854	7.822,433	9.592,889	10.347,054	10.100,999	10.497,686
Vallás- és közokt. minist., rendes kiadás	1.159,154	1.676,390	2.499,970	2.894,165	3.755,025	4.084,114
Igazságügyminist. rendes kiadás	2.513,238	2.944,124	3.198,656	9.396,436	10.578,457	10.499,646
Honvédelmi ministerium, rendes kiadás	1.203,977	4.396,350	4.486,211	6.089,807	6.318,304	6.669,411
Horvát-Szlavon minist. r. kiadás	53,667	45,013	45,181	46,273	44,513	45,893
Közösügyi rendkívüli kiadásoknak a magyar korona országait illető része	1.843,206	1.912,705	7.646,201	4.309,498	3.500,889	3.353,826
Új utak építésére (rendkívüli kiadások közt)	538,590	683,372	775,281	1.418,329	—*)	—*)
Vízépítés (rendkívüli kiadások közt)	518,552	1.222,217	1.146,285	1.243,616	2.424,802	—*)
Vasutépítés (rendkívüli kiadások közt)	17.097,419	11.990,145	15.438,451	15.447,181	10.600,320	5.643,476
Földtehermentesítés és örökváltság	15.293,762	17.838,362	18.544,811	176.72,462	16.475,454	18.568,700
Rendes kiadások összege	161.891,984	72.642,432	145.073,161	355.676,801	195.084,510	202.801,001
Rendkívüli kiadások összege	32.296,714	134.170,478	40.790,962	45.935,203	49.337,450	38.261,776
Hitel és pénztárművelési kiadások összege	—	—	51.473,428	15.993,373	13.569,075	6.279,569

*) Az 1869—73. évi zárszámadásoknak egymástól igen eltérő szerkezete és a különböző elszámolási rendszerek miatt csupán a rendes kiadások főbb tételeire és a rendkívüliek s hitelműveletek egy-két tételére, valamint a rendes és rendkívüli kiadások összegeire nézve volt létesíthető az összehasonlítás, mely azonban a mennyire létesített is — ugyancsak a jelzett oknál fogva — biztos alapot az államháztartási viszonyok fejlődésének megítélésére nem nyújthat.

*) A rendes kiadások közé foglaltatott.

3. Az előirányzott tényleges bevételek és kiadások főbb ágaik szerint az összegek százalékaiban kifejezve.

a. Bevételek.

	Összeg	A rendes bevételek százalékaiban	Az összes bevételek százalékaiban
	Forint		
Földadó	26.476,324	14.48	13.04
Házadó	6.026,903	3.30	2.97
Jövedelmi adó	7.655,590	4.18	3.77
Személyes kereseti adó	5.950,371	3.25	2.98
Kereskedelmi, ipar- s védelmi adó	333,730	0.18	0.16
Késedelmi kamatok államadó s földtehermentesítési járulék után	1.505,751	0.82	0.74
Adóbehajtási illetek	903,304	0.49	0.44
Szesz adó	5.983,037	3.27	2.95
Bor adó	2.639,124	1.44	1.30
Hus adó	2.007,967	1.10	0.99
Sör adó	1.127,454	0.62	0.55
Cukor adó	713,345	0.39	0.35
Határvám	456,041	0.25	0.22
Bélyeg	6.895,963	3.77	3.39
Jogilletek	14.266,514	7.80	7.03
Díjak	481,554	0.26	0.24
Dohányjövedék	25.011,790	13.67	12.32
Lottojövedék	4.178,700	2.28	2.06
Sójövedék	12.482,508	6.83	6.15
Államjóságok	4.469,308	2.44	2.20
Államerdők	6.334,299	3.46	3.12
Bányászat és pénzverés	9.926,712	5.43	4.89
Államnyomda	432,747	0.24	0.22
Államvasutak és azok pesti gép- és kocsigyárának jövedelme	5.671,653	3.10	2.79
Ingó államvagyon	883,224	0.48	0.45
Ménesbirtok-gazdaságok	1.124,065	0.61	0.55
Méneselek és ménetelek	637,793	0.35	0.31
Pósta	4.983,544	2.72	2.45
Távirda	1.405,165	0.77	0.69
Tanintézetek	271,739	0.15	0.13
Különféle rendes bevételek	2.260,164	1.24	1.11
Földtehermentesítési és örökváltságok	19.466,724	10.64	9.59
Rendes bevételek összege	182.963,107	100.00	90.10

	Összeg	A rendkívüli bevételek százalékaiban	Az összes bevételek százalékaiban
	Forint		
Államjavarok eladásából	674,331	12.00	0.83
Allami előlegekből	1.055,065	18.79	0.52
A földterhermentesítési alaphoz adott előlegek kamatai fejében	1.181,305	21.03	0.58
Az államvagyon egy részének értékesítéséből	2.420,392	43.09	1.29
Különfélék	286,267	5.09	0.14
Rendkívüli bevételek összege	5.617,360	100.00	2.77
Szőlődézsma-váltás :	1.267,148	8.75	0.62
Sorsolási kölcsön :			
Maradvány az elővelek bevételeiből	8.241,559	56.92	4.06
Időközi kamatok	440,730	3.04	0.22
A lánczhid bevételei	618,879	4.28	0.30
Az 1870 : X. t. cz. 4 §-ban megjelölt társulatok és vállalatok által fizetendő községi pótlékok	308,241	2.13	0.15
Gömöri vasut-záloglevél kölcsön	488,899	3.38	0.25
Az osztrák kezelés számára beváltott dohánylevelek beváltási árának visszatérítése fejében	3.113,466	21.50	1.53
Hitel és pénztárműveleti bevételek összege	14.478,922	100.00	7.13
Rendes bevételek	182.963,107	—	90.10
Rendkívüli bevételek	5.617,360	—	2.77
Hitel- és pénztárműveleti bevételek	14.478,922	—	7.13
Összes bevételek	203.059,389	—	100.00

b. Kiadások.

	Összeg	A rendes kiadások százalékaiban	Az összes kiadások százalékaiban
	Forint		
Királyi udvartartás költségei	4.650,000	2.29	1.88
Főrendi és képviselőház	1.402,585	0.69	0.57
Közösügyi kiadások	28.574,492	14.09	11.55
Nyugdíjak	2.599,941	1.28	1.05
Államadóssági járulék	30.997,454	15.28	12.53
Földterhermentesítés és örökváltások	18.568,700	9.15	7.51
Államkölcsönök törlesztése és kamatai	12.477,274	6.15	5.04
Horvát-Szlavonországok belbiztosítási szükséglete	5.106,530	2.52	2.06
Állami számvészték	138,895	0.02	0.05
Az összes ministeriumok központi igazgatása	2.734,070	1.35	1.10
Megyék, székek, vidékek és kerületek közigazgatási, árva és gyámhatósági kiadásai, a főispánok, főkapitányok, főkirálybírák és a szász ispán és személyzetének fizetésével	5,312,564	2.62	2.15
Általános közigazgatási költségek	2.205,840	1.09	0.90
Pénzügyi igazgatóságok és adó hivatalok	2.869,071	1.41	1.16
Pénzügyőrség	2.254,332	1.11	0.91
Állandó kataster	795,595	0.39	0.33
Egyenes adók kivételi és beszedési költségei	1.382,266	0.68	0.56
Jövedékek kezelési költségei	16.260,477	8.02	6.58
Államvagyon kezelése	20,037,190	9.88	8.10
Köutak fentartása és építése	4.655,839	2.30	1.88
Vizutak és tengeri kikötők fentartása és építése	1.155,621	0.57	0.47
Az államvasutak és azok pesti gép-és kocsigyárának üzleti kiadásai	5,594,763	2.76	2.26
Álladalmi lötenyszintézetek	2.767,888	1.37	1.12
Posta	4.736,009	2.34	1.92
Távirda	1.920,557	0.95	0.77
Tanintézetek, továbbá ösztöndíjak s egyéb tanulmányi és köznevelődési célokra	3.576.819	1.76	1.44
Törvényszékek, bíróságok és királyi közváltó hivatal minden költségei	9.694,038	4.78	3.92
Honvéd- és kerületi parancsnokság és a honvéd csapatok	6.184,402	3.05	2.50
Különféle rendes kiadások	4.147,789	2.05	1.68
Rendes kiadások összege	202.801,001	100.00	81.99
Közösügyi rendkívüli kiadások	3.353,827	8.76	1.36
A törvényhatóság részére az inségi alap számára kölcsönként s póthitelként az 1874 : XXVI. t. cz. alapján	888,459	2.32	0.36
Beruházások :			
Építkezések	1.690,836	4.42	0.68
Előlegezések a vasuti kamatbiztosítás alapján	16.420,505	42.92	6.64
Vízépítés	2.931,024	7.66	1.19
A margit-szigeti Dunahid építésére a sorsolási kölcsönből	1.857,381	4.86	0.75
Vasutépítés	5.780,425	15.10	2.84
Beruházások az államvasutaknál	2.603,631	6.81	1.05

	Összeg	A rendes kiadások százalékaiban	Az összes kiadások százalékaiban
	Forint		
Távirda :			
Uj vonalak vezetésére és a meglevő vonalakon az üzlet kiterjesztésére	100,878	0.26	0.04
Összes beruházások	31.384,680	82.03	12.69
Póthitel az 1874. XXXI. t. cz. alapján a méter-mérték behozatalára	111,969	0.29	0.05
Ruházat, felszerelés és fegyverzet 15,000 gyalog emberre	1.395,545	3.65	0.56
Különfélek	1.127,296	2.95	0.45
Rendkívüli kiadások összege	38.261,776	100.00	15.47
Szőlődezsma váltság	1.267,148	20.18	0.51
Sorsolási kölcsön	1.474,378	23.48	0.60
Gömöri vasutzáloglevél kölcsön	424,604	6.76	0.17
Pénztári műveletek	3.113,466	49.58	1.26
Hitel és pénztárműveleti kiadások összege	6.279,596	100.00	2.54
Rendes kiadások	202.801,001	—	81.99
Rendkívüli kiadások	38.261,776	—	15.47
Hitel- és pénztárműveleti kiadások	6.279,596	—	2.54
Összes kiadások	247.342,373	—	100.00

4. Előirányzat nélküli bevételek és kiadások.

A. Bevételek.

	Forint
Vasuti kölcsön :	
Kamat hátralékok és térítmények a múlt évekből	59,718
Az 1873. évi XXXIII. t. cz. alapján felvett 76¹/₂ millió frtnyi kölcsön :	
A kibocsájtott 76 ¹ / ₂ millió frtnyi 6 ⁰ / ₁₀₀ kincstári utalványokért befolyt	65.917,500
Ezüst felpénz fejében befolyt	7.723,429
Ingó államvagyon	714,290
Bányászat és pénzverés	99,810
Különféle bevételek, és pedig értékpapírok kisorsolása folytán, ezüst felpénz, készpénzbiztosítékokból bevásárolt értékpapírok, szállományok stb.	690,966
Közmunka és közlekedési ministeriumnál	340,335
Vallás és közoktatási ministeriumnál	44,745
Különfélék	145,577
Összes előirányzat nélküli bevétel	75.736,370

B. Kiadások.

	Forint
Vasuti kölcsön	38,160
Az 1873. XXXIII. t. cz. alapján felvett 76½ millió forintnyi kölcsön	1.985,040
Függő adósság	992,031
Ingó államvagyon	3.747,918
Államjóságok	565,393
Bányászat és pénzverés	52,871
Kopácsy herceg-primás örökösének birói ítélet folytán visszafizetett hagyaték	159,440
A pest-fiumei hajógyár vételára	282,387
Különféle kiadások és pedig ezüst beszerzési költség, alapítványok kezelési költsége, érték-papírok vásárlására a készpénz-biztosítékokból, értékpapírok kisorsolása folytán, számlományok stb	414,258
Utépítés	19,047
Vizépítés	247,050
A fumei kikötő építésére	813,663
Vasutépítésre	2.114,527
Beruházások az állam pesti gép- és kocsigyáránál	193,102
Mult évi hátraléokra és pedig pósta és távirtdaház építésére, Debreczen városának előlegkép egy mintatelep felállítására, a fogarasi uradalom berendezésére s. t. b.	225,223
Vallás és közoktatásügyi ministerium	167,507
Igazságügyi ministerium	33,135
Honvédelmi ministerium	59,645
Sugárut	350,000
Különfélék	135,466
Az előirányzat nélküli kiadások összege	12.595,863

5. Az államvagyon álladéka 1874. végén.

A. Államvagyon.

	Forint
Képviselőházi épület Budapesten	328,319
Fiumei kormányzói épület	100,000
Állami számvevőszéki épület	193,000
Ő cs. és ap. kir. Felsője személye körüli ministerium : Közigazgatási épületek	230,000
Belügyministerium :	
Közigazgatási épületek	1 897,800
Kolozsvári országház és tartozék	
Budapesti országos tébolyda	1.710,002
Nagyszombati országos tébolyda	392,206
Pozsonyi országos kórház	360,210
Határőrvidéki épületek	120,700
Pénzügyministerium :	
Közigazgatási épületek	12.248,912
Határvám épületek	112,367
Ut- és hidvám épületek	8,531
Dohányjövédéki épületek	4.441,843
Sóijövédéki épületek	91,363
Államjóságok	48.452,331
Államerdők	26.706,803
Bányászat és pénzverés	210.195,153
Államnyomda	44,398
Államépületek	4.402,645
Vajda-Hunyadi vár	293,297
Közmunka és közlekedésügyi ministerium :	
Kötutakhoz tartozó épületek	418,956
Viziutakhoz	29,204
Mérnöki hivataloknál	3,500
Földmivelés-, ipar- és kereskedelemügyi ministerium :	
Gazdasági tanintézetek	790,216
Állami lótenyészintézetek és lótenyészési alap	5.627,145
Vesztegintézetek	98,399
Budapesti állatgyógyintézet	659,998
Pósta-épületek	1.775,020
Tengeri hajózás- és révígyi épületek	76,286
Budapesti zálogház	289,134

	Forint
Vallás- és közoktatásügyi ministerium :	
Tanintézetek	2.497,832
Nemzeti muzeum	673,957
Igazságügyi ministerium :	
Közigazgatási épületek	994,687
Fegyintézetek	3.204,283
Honvédelmi ministerium :	
Ludovica Academia	795,775
Laktanyák	407,851
Vasutak	104.739,301
Lánczhidépület Budapesten	225,000
Budapesti lánczhíd	8.333,840
Margitszigeti híd Budapesten	4.064,000
Ingatlan államvagyon összege	448.034,264
Termesztmények, anyagok, szerek és eszközök	79.318,554
Állami követelések	77.126,904
Cselekvő hátralékok	144.894,856
Készpénz és értékpapírok	43.236,922
Főösszeg	792.611,500

B. Allami tartozások állapota 1874. végén.

	Forint
Földtehermentesítési adósság	248.078,921
1868. évi vasuti kölcsön	82.147,200
Losonczy vasut-elsőbbbségi adósság	13,800
1870. évi sorsolási kölcsön	28.845,000
Lánczhid-elsőbbbségi adósság	1.300,700
Lánczhid jog-váltási alap	395,359
Gömöri vasut-záloglevél kölcsön!	6.455,100
Szőlődézmaváltási adósság	21.412,377
1871. évi 30 millió frtnyi ezüst-kölcsön	28.744,000
1872. évi 54 millió frtnyi ezüst-kölcsön	54.000,000
1873. évi 76 ¹ / ₂ millió frtnyi ezüst-kölcsön	76.500,000
Maradvány- és irtványföldek váltása	3,800
Az 1870. évi sorsolási kölcsön tartalékalapja	518,755
Összes tartozások	548.415,012

6. A fogyasztási adók

A. A fogyasztási adók pénzügyi kerületenkint,

Pénzügyi kerület	Népesség szá- ma az 1870. évi népszám- lálás szerint	Szeszadó	
		árszabás szerint	megváltás (átalányozás) utján
		Forint o. é.	
a) Nyílt helyiségekben :			
Arad	680,395	—	640,025
Beregszász	646,418	7,177	142,287
Besztercebánya	739,248	199,409	2,199
Buda	1.314,429	33,281	217,309
Debreczen	943,731	—	484,527
Győr	525,739	—	72,276
Kassa	810,359	5,600	462,871
Pécs	798,908	—	74,626
Pozsony	858,747	15,080	522,320
Sopron	882,570	—	132,727
Szatmár	663,744	—	127,400
Szeged	989,856	44,814	279,737
Temesvár	1.464,093	—	600,175
Kolozsvár	969,571	404,040	25,169
Nagyszében	1.139,556	10,187	365,607
Fiume	104,073	—	2,578
Magyarország-Erdélylyel	13.331,437	719,597	4.151,833
Horvát-Szlavonország	911,833	—	117,344
Összesen nyílt helyiségeken	14.243,270	719,597	4.269,177
b. Kerített városokban :			
Budapest és Ó-Buda	279,413	—	853,142
Pozsony	46,540	129	25,236
Összesen a kerített városokban	325,953	129	878,378
Főösszeg	14.569,223	719,726	5.117,555
1873-ban	14.569,223	832,120	5.200,668
1872-ben	14.569,223	984,418	4.936,402
Horvát-Szlavon határőrvidék	760,906	—	27,092
1873-ban	760,906	—	79,968
1872-ben	760,906	—	33,195

Horvát-Szlavonországban s a határőrvidéken a bor és huszfogyasztás megadóztatva nincs.
1874-ben kezelések bevétele fejében befolyt: a) nyílt helyiségekben: Magyarországon Erdélylyel 16,036 frt, Horvát-Szlavonországban 658 frt, összesen 16,694 frt; b) kerített városokban: Budapest és Ó-Budán 83,043 frt, Pozsonyban 1,356 frt, főösszeg 101,693 frt; 1873-ban 84,932 frt.

részletezése.

a fejenkint eső adó-hányaddal 1874-ben.

Boradó	Sóradó	Husadó	Cukor- adó	Bor- és hus- adó fejében együttös bér- fizetés	Összes jövedelem		Esik fejenkint	
					1874-ben	1873-ban	1874.	1873.
					Forint osztrák értékben			
104,985	2,975	82,596	—	—	830,581	897,604	1.22	1.32
23,199	2,560	50,533	—	—	225,756	231,069	0.35	0.36
45,762	21,604	49,428	16,263	—	334,665	419,821	0.45	0.57
324,913	63,001	155,061	4,430	—	797,995	900,017	0.61	0.68
105,950	7,706	110,873	35,346	—	744,402	753,546	0.78	0.80
127,331	45,254	78,864	53,978	—	377,703	445,067	0.72	0.85
56,132	51,088	118,967	17,864	—	712,531	705,426	0.88	0.87
239,860	23,068	82,697	—	—	420,251	426,760	0.53	0.53
92,190	34,433	77,868	278,181	—	1.020,072	1.155,093	1.20	1.35
165,831	20,742	96,145	310,830	—	726,275	725,705	0.82	0.82
41,197	4,629	52,989	—	—	226,215	217,230	0.34	0.38
370,876	97,096	165,184	—	—	957,707	1.025,778	0.97	1.04
122,617	30,206	104,592	—	—	857,590	956,315	0.60	0.65
49,356	21,754	90,744	—	—	591,063	563,042	0.68	0.58
86,866	65,976	130,146	—	—	658,782	680,207	0.58	0.60
—	1,184	—	—	—	3,762	10,117	0.04	0.10
1.957,065	493,276	1.446,687	716,892	—	9.485,350	10.112,797	0.71	0.75
—	37,191	—	—	—	154,535	192,480	0.17	0.21
1.957,065	530,467	1.443,887	716,892	—	9.639,885	10.305,277	0.68	0.72
642,066	567,945	524,039	—	—	2.587,192	2.768,182	9.26	9.91
—	27,256	—	322	69,192	122,135	113,995	2.62	2.45
642,066	595,201	524,039	322	69,192	2.709,327	2.882,177	8.31	8.84
2 509,131	1.125,668	1.970,726	717,214	69,192	12.349,212	—	0.85	—
2,663,883	1.378,857	1.980,522	1.048,048	73,556	13.187,454	—	0.91	—
2,697,983	1.396,867	1.955,010	1.100,445	69,252	13.140,377	—	0.91	—
—	49,891	—	—	—	76,983	—	0.10	—
—	51,266	—	—	—	131,234	—	0.17	—
—	40,822	—	—	—	73,817	—	0.097	—

B. A serfőződékek száma, termelésre bejelentett sörlé és adómegettérítés 1).

Pénzügyi kerület	Az 1873/4-dik évben üzletben állott sörfőződékek összes száma	Termelésre bejelentett sörlé 42 ¹ / ₂ pintes akókban	Adó visszatérítés a vámvonalon kivitt sör után	
			Sör mennyisége akókban	Kifizetett összeg forintokban
Arad	3	2,578	—	—
Beregszász	4	2,528	—	—
Besztercebánya	11	21,546	—	—
Buda	6	46,360	—	—
Debreczen	8	7,728	—	—
Győr	5	41,672	—	—
Kassa	32	43,195	—	—
Pécs	11	20,512	—	—
Pest	4	453,910	—	—
Pozsony	35	54,235	—	—
Sopron	16	18,546	—	—
Szeged	17	75,908	9,994 ¹⁴ / ₁₆	11,993.85
Szatmár	8	4,293	—	—
Temesvár	13	29,067	7,433	8,897.55
Kolozsvár	21	16,610	—	—

1). Nem működött Magyarországon 114, Horvát-Szlavonországban 8, — összesen 122 serfőződe. A magyarországi nagyobb serfőződékek, melyekben 15,000 akónál több sör termeltetett, következők voltak: —
Pest-Kőbánya (Dreher Antal) 245,360 akó

Pest-Kőbánya (Első magyar részvénytársulat)	219,817	>
Pozsony (Spitzer L. S.)	23,180	>
Magyar-Óvár (Főherczeg Albrecht)	35,550	>
Promontor (Haggenmacher Henrik)	35,560	>
Nagy-Szeben (Habermann J.)	16,200	>
Pancsova (Weifert Ignác)	30,720	>

Összesen 606,387 akó

Pénzügyi kerület	Az 1873/4-dik évben üzletben állott sörfőződékek összes száma	Termelésre bejelentett sörlé 42 ¹ / ₂ pintes akókban	Adó visszatérítés a vámvonalon kivitt sör után	
			Sör mennyisége akókban	Kifizetett összeg forintokban
Nagyszében	45	53,762	48	63.60
Zágráb	23	32,314	5,000	6,024.61
Fiume	—	2,293 ¹ / ₂	—	—
Összesen	262	927,057 ¹ / ₂	22,475 ¹⁴ / ₁₆	26,979.61
1873-ban	275	1,210,988	6,757 ¹¹ / ₁₆	8,012
1872-ben	277	1,179,142	23,696	28,590
Horvát-Szlavon határvidék	16	38,718 ¹ / ₂	3,479	4,064.70
1873-ban	16	46,333	—	—
1872-ben	16	29,577	—	—

C. A szeszfőzdek száma és

Pénzügyi kerület	Összes szeszfőzdek				
	gazdasági	másféle	összesen	műszerű	közönsé-
				lepároló készülékkel	
Arad	2,994	7	3,001	7	2,994
Beregszász	74	43	117	43	74
Besztercebánya	2,008	100	2,108	100	2,008
Buda	3,206	19	3,225	19	3,206
Debreczen	638	55	693	55	638
Győr	402	14	416	14	402
Kassa	693	216	909	216	693
Pest	19	5	24	5	19
Pécs	5,335	11	5,346	8	5,338
Pozsony	406	156	562	143	419
Sopron	6,403	169	6,572	9	6,563
Szatmár	435	21	456	21	435
Szeged	6,972	12	6,984	12	6,972
Temesvár	13,580	8	13,588	8	13,580
Kolozsvár	10,228	68	10,296	57	10,239
Nagyszében	6,707	84	6,791	84	6,707
Zágráb	18,923	3	18,926	3	18,923
Fiume	—	—	—	—	—
Összeg	79,023	991	80,014	804	79,210
1873-ban	81,091	2,180	83,271	1,034	82,237
1872-ben	81,343	2,002	83,345	989	82,356
Horvát-Szlavon határőrvidék	2,556	—	2,556	—	2,556
1873-ban	2,556	—	2,556	—	2,556
1872-ben	2,556	—	2,556	—	2,556

*) Ezen összegben befoglaltatik a kedvezményes szeszfőzés átalánya is, nevezetesen: kolozsvári kerület 20,326 frt, N.-Szebeni kerület 3,034 frt, összesen 23,360 frt.

fogyasztási adó kötelezettsége.

Az üzletben állott nagyobb főzdek fogyasztási adó tartozása						Kisebb szeszfőzdek fogyasztási adó tartozása		
nyers répa		liszt tartalmú termények		czukorüledék		megváltás útján		az erjesztő edények tartalmá szerint
feldolgoztatása mellett								
szeszfok	forint	szeszfok	forint	szeszfok	forint	szeszfok	forint	forint
—	—	10,662,890	639,773.40	—	—	4,379	262.74	10,800.9
—	—	2,443,812 ¹ / ₆	146,628.78	—	—	4,274	256.44	1,134.96
—	—	2,750,021	165,001.86	—	—	61,634	3,698.04	11,130.70
—	—	3,491,187	209,471.22	—	—	25,960 ⁵ / ₆	1,557.65	37,605.82
—	—	7,982,996	478,970.70	—	—	18,000	1,080.—	4,711.22
70,272	4,216.32	704,049 ³ / ₆	42,242.97	—	—	1,609	96.54	5,769
—	—	6,963,602 ³ / ₆	417,816.15	—	—	—	—	5,675.19
—	—	13,146,189	788,771.34	—	—	55,041 ⁴ / ₆	3,302.50	1,684.25
—	—	426,874	25,612.44	—	—	541,016 ³ / ₆	32,460.99	17,020.24
10,476	628.56	5,020,522	301,231.32	2,903,010	174,180.60	163,546 ¹ / ₆	9,812.77	14,312.22
—	—	160,447	9,626.2	1,634,675	98,080.50	19,140 ⁵ / ₆	1,148.45	23,993.27
—	—	1,702,155	102,129.80	—	—	79,603 ² / ₆	4,776.20	6,238.27
—	—	4,967,459	298,047.54	—	—	7,933 ⁴ / ₆	476.02	43,288.44
—	—	10,274,320	616,459.20	—	—	644,880 ³ / ₆	38,692.83	47,794.93
—	—	6,472,693	388,361.58	—	—	40,348 ² / ₆	22,746.90	3,023.9
—	—	6,847,077	410,824.62	—	—	40,621 ¹ / ₆	5,471.27	31,019.61
—	—	887,222	53,233	—	—	2,052,410	123,144.60	18,449.97
—	—	—	—	—	—	—	—	—
80,748	4,844.88	84,903,516 ¹ / ₆	5,094,210.97	4,537,685	272,261.10	3,760,399	248,983.94*)	283,650.80
261,867	15,712	95,406,476	5,724,388	3,386,091	203,165	1,720,269 ³ / ₆	128,516.18	250,024.74
379,654	22,779	90,600,649	5,436,037	3,390,494	203,431	3,747,421 ¹ / ₂	224,845.27	401,488.90
—	—	—	—	—	—	1,341,710	80,502.60	10,349.18
—	—	—	—	—	—	518,377	31,102.63	6,505.78
—	—	—	—	—	—	?	?	?

D. Magyarországon és Horvát-Szlavonországban adómenteségi

Pénzügyi kerület	A községek		Minősége és mennyisége a felhasznált anyagoknak					
	száma, melyek szeszadómentesen termeltek	A felek	lisztes anyag		magvas gyümölcs		csontáros gyümölcs	
			akó	pint	akó	pint	akó	pint
Arad	244	17,325	57,740	20	—	—	86,193	20
Beregszász	91	577	3,034	—	—	—	301	—
Besztercebánya	148	1,674	12,862	—	257	—	20	20
Buda	168	21,592	33,330	20	142	—	893	30
Debreczen	366	28,256	35,747	—	5,873	—	13,884	—
Győr	68	4,302	—	—	—	—	2	20
Kassa	176	2,366	6,907	20	1,656	20	3,952	20
Pécs	7	650	—	—	—	—	400	—
Pest	—	—	—	—	—	—	—	—
Pozsony	63	1,102	1,807	—	—	—	75	—
Sopron	266	5,674	—	—	556	20	991	—
Szatmár	35	507	112	—	—	—	176	—
Szeged	126	29,816	248,866	—	—	—	12,900	—
Temesvár	157	29,953	639	—	—	—	55,026	—
Nagy-Szeben	555	16,029	23,197	20	85	—	63,368	—
Kolosvár	150	1,151	12,216	—	—	—	2,108	20
Zágráb	691	34,655	—	—	108	—	150,000	20
Fiume	6	28	—	—	25	—	—	—
Összesen	3,317	195,657	436,459	—	8,703	—	390,292	20
Horvát-Szlavon határőrvidék	201	21,849	—	—	2,417	—	308,836	20
Főösszeg	3,518	217,506	436,459	—	11,120	—	699,129	—
1873-ban	3,609	214,971	380,613	20	2,838	—	435,569	20
1872-ben	3,639	193,241	341,486	12	4,099	30	461,754	36

termelt szesz az 1874-dik évi termelési időnyben.

Minősége és mennyisége a felhasznált anyagoknak								A nyers termelvény mennyisége		A fogyasztási adó lett volna
törköly		borseprő		vegyes anyag		összesen		akó	pint	forint
akó	pint	akó	pint	akó	pint	akó	pint	akó	pint	forint
76,834	—	2,030	—	—	—	222,798	—	19,772	16	70,065
7,567	—	210	—	—	—	11,112	—	901	09	2,785
9,844	20	1,273	20	—	—	24,257	20	2,054	12	7,314
153,356	—	1,002	—	—	—	188,724	—	14,526	09	42,559
44,804	—	12,728	—	—	—	113,036	—	10,758	36	33,677
37,932	20	4,348	—	—	—	42,283	—	3,037	32	8,860
19,789	20	1,989	—	60	—	34,355	—	3,094	31	9,080
7,972	—	154	—	—	—	8,526	—	583	20	1,725
32	—	—	—	—	—	32	—	3	—	6
4,410	—	—	—	74	—	6,366	—	386	18	1,581
57,011	20	947	20	—	—	59,506	20	3,571	15 ¹ / ₂	11,708
7,815	20	1,157	20	—	—	9,261	—	602	19 ¹ / ₂	2,034
390,992	20	55,440	—	—	—	708,198	20	90,844	25 ¹ / ₂	194,827
38,113	20	—	—	—	—	93,778	20	24,004	38	28,394
56,398	20	7,075	20	—	—	150,124	20	12,092	92	46,321
637	—	562	—	—	—	15,523	20	1,522	35	5,775
80,504	—	9,502	20	—	—	240,115	—	19,990	05	75,933
104	—	—	—	—	—	129	—	12	09	26
994,118	—	98,419	20	134	—	1,928,126	—	207,761	22 ¹ / ₂	542,674
105,659	20	—	—	—	—	416,912	20	36,352	—	138,037
1,099,777	20	98,419	20	134	—	2,345,038	20	244,113	22 ¹ / ₂	680,711
617,561	—	33,376	—	382	20	1,470,340	20	189,845	—	441,024
709,273	12	50,002	6	207	20	1,566,823	38	155,093	60	460,096

E. A répaczukorgyárak anyagfeldolgozása és

A cukorgyár helye	Felhasznált frisépa mennyisége		Felhasznált tüzelő anyag mennyisége	
	a műeszközök termelő képesége alapján b. m.	átlagos ára bécsi mázsánként krajczárokbán	készén bécsi mázsákban	tüzifa ölemben
Aranyos-Marót	39,747.65	80	38,000	2,392
Aszód	21,726.63	65	17,373	12
Debreczen	86,310.06	75	57,964	—
Nagy-Tány	70,145.35	54	65,000	—
Ács	42,444.58	50	32,000	3
Edelény	41,511.79	100	120,000	—
Bőcs	26,155.82	70	9,000	—
Nagy-Tapolcsány	83,483.39	68	—	7,000
Nagy-Surány	259,754.51	45—50	280,000	—
Sasvár	65,481.18	55	56,000	40
Magyarfalu	58,650.28	75	36,000	50
Nagy-Szombat	111,919.99	70—80	80,000	—
Diószeg	124,384.81	60—70	100,000	—
Felső-Bükk	131,273.97	75	135,000	—
Nagy-Czenk	130,105.04	75	70,000	—
Czínfalva	68,105.55	90	105,000	—
Csepreg	191,827.30	65	153,000	—
Félszerfalva	106,384.74	80—85	160,000	—
Sajtoskál	50,358.46	70—75	32,900	—
Kóhid	47,375.56	80—90	100,000	—
Összesen	1.757,146.67	45—90	1.647,237	9,497
1873-ban	2.507,988	50—120	1.972,721	12,495
1872-ben	2.848,040	50—120	2.252,436	12,380

adójövedelme az 1874. évi termelési időnyben.

M u n k á s o k				Nyert cukorlé		Termelt mennyiség		Adóösszeg forintokban	
férfiak		nők		mennyisége bécsi mázsákban	foktartalma a százrészű cukorkorméró szerint b. mázs.	nyers cukor	cukor-üledék	bemondás szerint.	tényleges összeg a leírások levonásával
száma	fejenkinti napszáma krajczárokbán	száma	fejenkinti napszáma krajczárokbán						
120	60	150	50	31,200	10	4,000	1,200	19,663.86	16,276.66
250	60—200	180	50—80	22,138	6 ¹ / ₂ —8	1,737	652	21,507.93	8,897.05
210	80	102	60	103,570	10	6,057	2,590	40,157.27	35,343.97
160	75	150	50	59,000	12	5,600	2,200	32,989.77	28,724.52
132	90—120	66	55—60	36,078	7 ¹ / ₂	2,971	1,485	20,255.08	17,381.05
250	60—70	120	40—50	31,757	14	3,600	1,600	17,864.11	16,999.08
93	37—80	37	50	19,890	12	1,825	650	14,502.81	10,710.81
180	60—80	70	40—50	58,437	10	6,678	2,921	40,523.89	34,186.45
480	50—120	230	40—65	181,827	12—17	20,780	10,000	132,637.59	106,369.47
280	50	70	40	85,630	9	5,500	2,300	29,457.97	26,814.54
100	85	120	65	64,460	9	3,284	1,642	26,938.21	24,017.29
112	65—100	40	40—75	83,940	4 ¹ / ₂ —9	10,000	2,798	49,409.21	45,831.24
250	70—100	150	40—75	154,800	8—9	12,000	3,110	57,240.71	50,953.58
300	85	250	45—75	150,000	5 ¹ / ₂	14,000	5,000	58,133.17	53,756.69
250	80—90	300	40—80	194,000	8	10,400	5,203	58,165.35	53,278.11
190	80—160	140	45—90	95,000	5 ¹ / ₂	6,500	2,900	33,214.22	27,889.22
200	75—100	150	45—60	207,000	6	13,000	7,600	103,887.66	78,553.28
220	70—120	130	40—80	106,000	6	7,181	3,191	53,323.79	43,564.55
145	80—130	75	55—75	54,000	5—6 ¹ / ₂	2,850	1,590	24,978	20,621.79
150	60—100	150	45—70	60,000	5	2,800	1,000	27,126.97	19,400.30
4,072	37—200	2,680	40—90	1.798,727	4 ¹ / ₂ —17	140,763	59,632	861,979.23	719,551.58
4,883	37—300	3,487	35—90	2.379,737	5—15	183,636	79,559	1.298,725	1.025,397
5,388	40—300	3,818	35—90	2.813,580	4—15	225,951	94,178	1.430,026	1.166,272

7. Bélyegilleték részletezése.

A. Bevételek a bélyegilletékekből.

T á r g y	1872-dik évben	1873-dik évben	1874-dik évben
	F o r i n t		
Bélyegjegy eladás	4.583,810.66	5.769,677.80	6.115,583.80
Bélyegzett váltóúrlapok eladása	549,567.97	655,030.67	581,491.82
Bélyegzett igérvényúrlapok	15,657.50	15,831	13,216
Kártyabélyeg	148,110.85	135,382.80	120,338.82
Naptárbélyeg	45,004.75	49,260.64	42,522.20
Hirdetménybélyeg	16,899.10	8,200.22	6,662.41
Mindennemű térítmények	23,862.80	2,388.80	1,106.88
Bírságok és egyéb különféle bevételek	57,495.48	10,192.11	15,041.07
Összesen	5.440,408.61	6.645,963.04	6.895,962.95

B. Kimutatás az eladott bélyegjegyekről, bélyegzett váltó-úrlapokról, bélyegzett igérvény-úrlapokról, kártya-, naptár-, hirdetmény és idegen lapok bélyegeiről.

a. Magyarország.

Eladott bélyegjegyek	Darab		
	1872	1873	1874
1/2 krajczáros	35,373	43,685	27,610
1 »	1.021,900	1.164,038	1.093,190
2 »	382,936	425,286	405,287
3 »	688,864	726,619	749,517
4 »	401,534	429,420	415,250
5 »	3,145,026	3.450,170	3.431,962
7 »	1.323,140	1.469,961	1.565,450
10 »	1.113,459	2.010,815	1.681,743
12 »	1.154,516	746,961	452,312
15 »	2.136,472	2.684,719	2.731,605
20 »	—	559,995	1.217,551
25 »	693,648	970,533	961,557
36 »	1.270,874	650,021	176,400
50 »	1.595,025	2.898,125	3.556,537
60 »	154,537	142,596	148,311
75 »	55,930	64,356	68,129
90 »	61,837	58,962	63,772
1 forintos	630,053	772,726	790,030
2 »	67,590	68,036	70,771
2 1/2 »	61,375	86,688	96,084
3 »	37,438	41,588	40,385
4 »	10,822	10,581	9,351
5 »	88,084	57,125	56,724
6 »	4,028	4,386	3,704
7 »	2,131	2,340	1,896
10 »	13,125	16,076	15,540
12 »	1,403	1,427	1,149
15 »	3,728	4,129	4,192
20 »	9,716	10,695	10,678
Igérvény-úrlapok	31,428	31,318	26,646
Kártyajáték	971,519	883,540	787,743
Naptár	879,853	985,734	771,347
Külföldi hírlapok	38,014	55,512	126,692
Póstaegyleti hírlapok	98,859	121,160	112,914
2 krajczáros hirdetmények	484,017	336,615	321,412
1 krajczáros hirdetmények	698,727	566,425	546,598

Váltó úrlapok	Darab		
	1872	1873	1874
5 krajczáros	282,414	352,069	417,863
10 »	232,093	292,168	318,567
20 »	118,248	237,754	251,820
30 »	118,842	130,606	128,003
40 »	75,177	76,766	68,628
50 »	81,646	87,097	80,197
60 »	39,369	29,665	27,515
70 »	34,043	25,348	22,526
80 »	28,824	16,603	14,678
90 »	45,312	41,107	34,140
1 forintos	38,845	39,898	31,507
2 »	47,870	56,102	42,843
3 »	21,014	22,142	17,422
4 »	12,070	10,607	8,815
5 »	14,482	12,902	11,127
6 »	1,805	1,342	973
7 »	1,241	890	677
8 »	892	617	515
9 »	920	762	582
10 »	1,364	1,237	1,104
11 »	359	143	80
12 »	360	181	88
13 »	352	156	92
14 »	343	138	68
15 »	438	442	558
b. Horvát-Szlavonország.			
1/2 krajczáros	2,471	3,832	5,048
1 »	100,532	129,262	89,783
2 »	29,608	52,941	44,821
3 »	42,290	79,782	87,816
4 »	28,152	56,069	52,682
5 »	150,840	193,649	210,156
7 »	90,314	171,047	189,402
10 »	63,662	204,015	134,732
12 »	47,319	69,615	50,150
15 »	123,938	192,077	209,225
20 »	—	35,676	73,757
25 »	44,594	83,123	90,616
36 »	87,590	74,176	27,154
50 »	90,794	221,892	286,950
60 »	9,000	11,177	11,326
75 »	2,834	5,013	4,374
90 »	3,168	4,748	4,087

Eladott bélyegjegyek	Darab.		
	1872	1873	1874
1 forintos	37,187	59,211	62,547
2 »	4,206	6,449	6,583
2 ¹ / ₂ »	2,316	3,610	4,399
3 »	2,288	3,463	3,123
4 »	59	69	56
5 »	3,401	5,546	4,866
6 »	124	214	117
7 »	29	72	58
10 »	245	510	530
12 »	26	49	57
15 »	111	161	157
20 »	277	439	376
Igérvény-úrlapok	40	190	400
Kártyajáték	15,840	18,994	14,487
Naptár	37,632	38,209	36,441
2 krajczáros hirdetések	5,495	8,901	6,096
1 krajczáros hirdetések	70,511	49,993	60,454
5 krajczáros	5,500	12,167	15,898
10 »	5,891	11,948	14,422
20 »	5,635	11,904	13,115
30 »	4,025	7,061	8,464
40 »	2,635	4,130	5,224
50 »	3,335	5,864	5,769
60 »	1,199	1,982	1,725
70 »	896	1,499	1,442
80 »	655	997	910
90 »	1,889	3,305	2,803
1 forintos	1,478	2,418	1,804
2 »	1,890	3,126	2,857
3 »	1,123	1,639	1,311
4 »	690	1,015	645
5 »	806	1,350	875
6 »	40	74	40
7 »	15	55	32
8 »	12	47	19
9 »	9	27	27
10 »	32	50	37
11 »	4	—	1
12 »	3	2	6
13 »	3	4	10
14 »	4	—	—
15 »	6	10	12

8. Jogi illetékek és díjak.

Bevétel.

T á r g y	1872-dik évben	1873-dik évben	1874-dik évben
	F o r i n t		
Jogi illetékek.			
Fokozati illetékek	1.450,171.05	1.694,383.94	1.279,753.00
Százaléki illetékek	7.819,654.60	9.593,848.15	10.629,811.19
Minden nem átalányozott illetékek	85,239.68	101,626.08	622,570.25
Átalányozott illetékek	805,835.09	881,472.35	871,246.30
Késedelmi kamatok és rendbirságok	385,465.02	418,054.23	591,218.69
Felemelt illetékek	139,774.00	192,630.27	261,602.55
Különféle bevételek	17,608.64	22,847.65	20,312.34
Összesen	10.703,738.08	12.804,862.62	14.266,514.32
A magyar és horvát-szlavon határörvidéken	138,362.09	—	—
Főösszeg	10.842,100.17	12.804,862.62	14.266,514.32
Díjak.			
Ország fejedelmi s kegyadományozások utáni díjak	21,496.39	5,121.71	20,082.26
Szolgálati díjak	1.064,023.57	404,419.09	278,459.06
Szabadalmi díjak	6,004.68	7,676.50	7,141.97
Díjak különféle feljogosításokért	2,417.88	2,810.47	4,922.35
Tengerhajózási védlevél és ipar üzleti díjak	693.42	9.70	2,852.67
Bírói letéteményi díjak	24,428.10	25,054.03	21,342.86
Hírlapokban közzé tett hirdetések utáni díjak	67,664.71	93,631.78	84,637.36
Minden más a díjak czimén elszámolandó bevételek	36,663.89	70,085.32	62,079.98
Megszüntetett díjjövedéki illetékek	521.57	16.34	55.78
Együtt	1.223,914.21	608,824.94	481,554.29
A magyar és horvát-szlavon határörvidéken	35,164.52	—	—
Összesen	1.259,078.73	608,824.94	481,554.29
Mindössze	12.101,178.90	18.418,887.56	14.748,068.61

9. A Dohányjövedék részletezése.

A. Dohánybeváltás.

Tárgy.	1871/72. évben	1872/73. évben	1873/74. évben
A termesztők száma	43,783	49,139	51,456
A valósággal beültetett földterület kat. holdakban	68,448 ^{1353/1600}	72,400 ^{738/1600}	74,982 ^{262/1600}
Egy termelőre esik átlagban <input type="checkbox"/> öl	2,501	2,357	2,331
Beváltott dohánylevelek:			
Szivarboríték bécsi font	1.027,232	718,024	539,703
Kerti levelek u. m. csetneki, bécsi font	45,575	41,602	31,000
finom, bécsi font	3.624,827	4.013,934	3.926,817
közép finom, b. f.	1.647,701	2.116,887	1.787,162
közönséges, b. f.	231,597	272,628	120,814
Közönséges dohányok, u. m. debreczeni, bécsi font	11.204,548	8.879,139	11.112,607
szegedi, b. f.	29.734,614	27.095,085	17.639,481
tiszaí, b. font	8.206,451	7.161,978	4.069,105
szuloki, bécsi font	1.819,400	2.338,133	1.650,959
pécsi, bécsi font	2.103,435	2.095,139	1.577,842
nagy-károlyi, b. f.	4,884	—	—
kapadomány, bécsi font	1.314,045	441,092	516,338
muskatály, bécsi font	56,568	61,004	64,991
Összesen bécsi font	61.020,877	55.234,645	43.036,822
Költség forintokban:			
Beváltási ár	5.476,585.22	5.780,716.97	4.546,492.91
Fuvarpótlék	56,426.97	53,567.93	41,458.37
Átvételi költség	121,160.56	119,793.82	105,473.21
Összesen forintokban	5.654,172.76	5.954,078.73	4.693,424.50
Egy tiszta súlyú bécsi mázsának átlagos előállítási ára:			
Beváltási ár, forintokban	8 frt 97.4	10 frt 46.5	10 frt 56.4
Fuvarpótlék, krajczárokból	9.2	9.6	9.6
Átvételi költség	19.9	21.6	24.5
Összesen	9 frt 26.5	10 frt 77.7	10 frt 90.5
Egy katastrális hold átlagos jövedelme:			
Dohányban, bécsi font	891	763	574
Pénzben	80 frt —	79 frt 84.4	60 frt 63.5

B. Eladott dohányanyag mennyisége s értéke.

Tárgy.	1871.	1872.	1873.
Belföldi szivar, darabokban:			
Magyarországban	395.665,059	489.147,851	499.962,169
Horvátországban	39.479,650	42.205,616	41.956,567
Havanna szivar, darabokban:			
Magyarországban	2.735,616	2.914,427	1.936,703
Horvátországban	91,300	94,300	59,300
Belföldi szivar, bécsi mázsákban:			
Magyarországban	35,072	42,481	42,271
Horvátországban	3,504	3,613	3,506
Havanna szivar, bécsi mázsákban:			
Magyarországban	226	251	177
Horvátországban	7	7	5
Pipa-dohány, bécsi mázsákban:			
Magyarországban	175,402	182,932	180,350
Horvátországban	17,955	19,092	21,490
Összesen bécsi mázsákban:			
Magyarországban	210,700	225,664	222,798
Horvátországban	21,466	22,712	25,010
Burnót, bécsi mázsákban:			
Magyarországban	2,277	2,424	2,332
Horvátországban	727	702	749
Mindössze bécsi mázsákban:			
Magyarországban	212,977	228,088	225,130
Horvátországban	22,193	23,414	25,759
Ezen cikkekért bevett pénzüsszeg:			
Belföldi szivarokért, forintokban:			
Magyarországban	10.320,684	11.964,942	12.374,339
Horvátországban	917,162	918,170	962,060
Havanna szivarokért, forintokban:			
Magyarországban	350,037	384,806	269,464
Horvátországban	11,968	12,365	8,281
Pipa-dohányért, forintokban:			
Magyarországban	8.228,864	8.756,377	8.736,647
Horvátországban	747,135	790,700	886,659
Összesen forintokban:			
Magyarországban	18.899,585	21.106,125	21.380,450
Horvátországban	1.676,265	1.721,235	1.856,000

C. Valósággal beültetett földterület holdakban.

Dohánybevéltő felügyelőség	1871.	1872.	1873.	1874.
Pest	12,701	12,443	13,764	15,814
Arad	16,396	21,662	23,260	25,435
Debreczen	13,004	15,017	16,627	18,531
Tolna	6,727	6,921	7,261	8,032
Szeged	19,621	16,358	14,070	16,335
Összesen	68,449	72,401	74,982	84,147

D. Beváltott dohánylevelek bécsi fontokban.

Dohánybevéltő felügyelőség	1871.	1872.	1873.	1874.
Pest	11.301,782	10.446,813	7.283,291	11.969,914
Arad	13.725,008	16.305,865	11.436,846	18.649,321
Debreczen	12.706,777	9.596,263	11.877,324	16.891,136
Tolna	6.197,838	6.781,049	5.000,709	9.680,658
Szeged	17.089,472	12.104,655	7.438,652	11.099,837
Összesen	61.020,877	55.234,645	43.036,822	68.290,866

E. Egy tiszta súlyú bécsi mázsának átlagos beváltási ára forintokban.

Dohánybevéltő felügyelőség	1871.	1872.	1873.	1874.
Pest	9 frt 19.8	10 frt 82.4	10 frt 58.6	10 frt 81.4
Arad	8 frt 04.1	11 frt 04.1	11 frt 27.1	11 frt 36.7
Debreczen	9 frt 89	10 frt 14.6	10 frt 55	11 frt 04.9
Tolna	9 frt 00.7	10 frt 48.4	9 frt 99.3	9 frt 91.3
Szeged	8 frt 16.2	9 frt 62.3	9 frt 86.2	10 frt 17.6
Összesen	8 frt 97.4	10 frt 46.5	10 frt 56.4	10 frt 79.2

10. Lottójövedék.

T á r g y	1872.	1873.	1874.
	Forint		
Bevételek.			
Játékbetételek	3.058,511.51	3.822,085.62	4.169,099.71
Elévült, zárt és kisebbített betételek	9,809.27	5,530.91	6,380.27
Ingóságok kijátszási díja	1,916.55	1,339.18	2,239.71
Egyéb bevételek	591.85	1,315.40	696.84
Mindennemű térítmények	879.69	550.69	283.54
Összesen	3.071,708.87	3.830,821.89	4.178,700.07
Kiadások.			
Kifizetett nyeremények	1.430.104.45	2.073,347.02	2.244,265.84
Igazgatási költségek	1.637,377.29	2.315,050.21	2.502,741.62
Összesen	3.067,481.74	4.388,397.23	4.747,007.46

X.
A CS. ES KIR. KÖZÖS HADSEREG.

A cs. és kir. hadsereg béke és hadi állománya az 1874. év december hó végén.

	Békében		Háborúban	
	Fejszám	Lovak	Fejszám	Lovak
A külön törzseken kívül levő tábornokok	150	—	195	—
Ő Felsége katonai-irodai személyzete, ő felsége tábornokai és szárnysegédjei, továbbá szárny- és szolgálati segédek, valamint küldöncz tiszttek	70	—	814	—
Vezérkar	651	—	1,071	—
Sorgyalogság	148,320	480	485,840	8,080
Vadászok	21,451	81	58,853	1,002
Testőrségi lovas század	143	76	143	76
Lovasság	43,993	37,023	59,081	52,193
Tüzérség	30,796	7,591	74,385	40,431
Hadmérnökök	6,561	12	16,634	841
Utász ezred	3,067	6	8,058	501
Egészség-ügyi csapat	2,953	1	14,856	—
Katonai szekerezési csapat	2,525	1,271	21,213	36,469
Katonai képző intézetek	1,073	152	854	106
Katonai földrajzi intézet	420	—	288	—
Katonai épület-igazgatási tiszti kar	212	—	212	—
Felszerelési-kezelési intézetek	408	—	774	—
Vár- és térparancsnokságok	276	—	522	—
A csapatállomány számfeletti tisztjei és a hadseregállomány tisztjei, kik katonai hatóságoknál vagy magasabb parancsnokságoknál fogalmazói vagy segédszolgálatban alkalmazva vannak, és a segédszolgálat egyéb személyzete	1,031	—	1,691	—
Hadaggastyánok háza (kezelés)	57	—	59	—
Hadelszállásolási házak	51	—	202	—
Hadfürdőház parancsnokságok	10	—	10	—
Lóujonczozási bizottmány	22	—	176	—
Nagykövetségi segédek	10	—	12	—
Tábori lelkészek	235	—	385	—
Hadbírók	455	—	533	—
Katona-orvosi tiszti személyzet (a csapa és hadi intézetek kötelékén kívül)	120	—	173	—

	Békében		Háborúban	
	Fejszám	Lovak	Fej szám	Lovak
Katonai hadbiztossági tisztviselők	152	—	690	—
Katonai számvitel-ellenőrzési tisztviselők	440	—	724	—
Katonai pénztári tisztviselők	35	—	115	—
Katonai élelmezési tisztviselők, továbbá az élelmezési és ágyruha raktárak legénysége	1,283	—	7,780	—
Katonai gyógyszerészeti tisztviselők	38	—	320	—
Katonai épületigazgatási tisztviselők	147	—	128	—
Katonai állatorvosok (a csapat kötelékén kívül)	—	—	67	—
A várfegyházak személyzete	43	—	43	—
Tábori posta	—	—	319	—
Vasut-igazgatási személyzet	—	—	513	—
Tábori távírászat	—	—	136	—
Polgári országos biztosság	—	—	41	—
A hadfőparancsnokságnál alkalmazásban levő magasabb diplomatikai személyzet	—	—	3	—
A hadfőparancsnokságnál alkalmazásban levő magasabb rendőrségi tisztviselők	—	—	4	—
Összesen	267,248	46,693	787,917	319,996

A sorkatonaság és tartalékosok természetes s egyéb

	Sorgya- logság	Vadász csapatok	Lovasság	Tábori tűzérőség
Meghalt	7,505	552	1,156	647
Elveszett	165	4	2	5
Kivégeztetett	—	—	—	—
Öngyilkos	210	24	62	26
Baleset érte	152	25	25	18
Szőkevények	701	102	100	23
Fegyházakba szállított	198	22	51	17
Az aggastyánok házába ellátásra átvétett	114	16	29	18
Felülvizsgálat folytán véglegesen felszabadított vagy felmentési levéllel ellátott	6,571	544	938	439
Családi tekintetből felmentetett	2,013	200	379	178
Kivándorlási célból felmentetett	148	45	30	31
Törvényellenes állítás folytán felmentetett	708	53	94	75
Pótállítás folytán felmentetett	1,106	134	243	137
Mint pótegyének elbocsáttattak	5,410	315	84	29
Közigazgatási szolgálattétel végett felmentetett	93	16	12	12
Létrejött egyezség folytán kiszolgáltattott idegenek	—	2	—	—
Egyebek	592	64	97	43
Összes fogyatéék 1874-ben	25,686	2,118	3,302	1,698
1874-ben a honvédséghez áthelyezett.				
A birodalmi országgyűlésben képviselt királyságok és országokhoz tartozó:				
Tisztek	27	2	7	1
Legénység	16,408	4,009	291	3,366
A magyar korona országaihoz tartozó:				
Tisztek	5	2	2	—
Legénység	20,564	552	364	1,830

okok által történt fogyatéka az 1874-dik évben.

Erőd-tűzér- ség	Műipari tűzérőség	Hadmér- nőkök	Utász ez- red	Egészség- ügyi csa- patok	Katona- szekeré- zeti csa- pat	Katona képző in- tézetek	Ruhafelsze- relési kezelő intézetek	Katona élelmezési raktárak	Összesen
220	27	180	69	239	499	7	10	73	11,184
—	—	6	5	—	1	—	—	3	191
—	—	—	—	—	—	—	—	—	—
7	2	2	3	3	6	1	1	—	347
6	1	7	2	4	5	—	—	—	245
11	—	12	3	9	12	2	—	4	979
5	—	6	—	5	66	—	—	4	374
5	4	8	10	8	19	1	1	2	235
204	9	191	84	199	72	1	5	40	9,297
96	5	60	33	34	24	2	4	11	3,039
7	4	18	3	6	8	—	—	3	303
24	—	5	5	12	2	—	—	3	981
34	—	45	10	12	—	—	—	11	1,732
16	—	15	5	18	3	—	1	14	5,910
20	10	3	4	2	4	2	—	9	187
—	—	—	—	—	—	—	—	—	2
38	1	31	8	79	33	2	—	6	994
693	63	589	244	630	754	18	22	183	36,000
—	—	—	—	—	—	—	—	—	37
1,325	194	1,276	453	714	2,875	—	22	289	31,222
—	—	—	—	—	1	—	—	—	10
524	38	328	230	389	2,237	—	7	67	27,130

H a d i t e n -

Felszerelt s az 1. tartalékban levő hajók 1874-dik év december hó végén			Tonna tartalom	Lóerő	Ágyúk		
Felszerelve	Kazematta hajó	Kaiser	5,810	800	16		
	Fregatt	Badetzky	3,430	800	15		
		Corvett	{ Dondalo Helgoland E. H. Friedrich Frundsberg	1,700 1,820 1,570 1,340	230 400 230 230	14 6 14 4	
	Ágyú naszád	Dalmát	860	230	4		
		Csavar-Schooner	{ Nautilus Kerka Möve	570 540 370	90 90 45	2 2 2	
	Ágyú naszád	Sansego	350	90	2		
	Gőzösök	{ Curtatone Fiume	800 440	160 120	3 4		
		Taurus	400	100	3		
	Szállító gőzös	Pola	910	160	2		
	1. tartalékban	Gőzösök	{ Andreas Hofer Triest	850 960	180 220	3 2	
			Torpedo hajó	Seehund	900	230	—
			Szolgálati hajók	Gőznaszád	{ Alnoch Thurn-Taxis	180 120	40 40
	Yacht tartalékban	Jelzőhajó			Miramar	1,830	450
		Gőz-Yachtok	{ Greif Fantasie	1,350 330	300 120	2 —	
Felszerelve a kikötőben			Iskola hajók	{ Drache Adria Schwarzenberg Minerva	3,110 2,430 2,650 590	500 — — —	14 20 8 8
	Hulkok	{ Vulkan Forte Proserpina		720 250 70	— — —	— — —	
		Összesen		37,250	5,655	152	
		Hozzá adva a többi, a hadi hajó állományhoz tartozó hajók tonnatartalmát, lóerő és ágyúk számát, valamint a hajón kívüli s az egyéb szakokhoz tartozó személyzet számát		73,240	11,396	263	
Mindössze	110,490	17,051	415				

g e r é s z e t .

S z e m é l y z e t								
Tenger-nagyok	Törzs-tisztek	Fő-tisztek	Tengerészeti katonai növendékek	Lelkészek, orvosok, hadbírók és tisztviselők	Hajós legénység		Tiszti szolgák, kézművesek s egyéb személyzet	Összesen
					altisztek	legénység		
—	2	7	8	11	55	369	29	481
1	2	8	11	10	50	384	28	494
—	1	6	21	6	42	170	22	288
—	1	6	13	6	33	178	22	259
—	1	6	8	6	41	171	22	255
—	1	4	4	6	38	210	20	283
—	1	3	2	5	26	80	13	130
—	1	3	2	3	28	61	11	109
—	1	3	—	3	19	66	11	103
—	—	4	2	3	14	37	11	71
—	—	3	—	3	14	41	9	70
—	1	3	2	4	19	68	12	109
—	—	4	2	4	10	43	11	74
—	—	4	2	4	14	41	11	76
—	—	5	—	3	14	37	10	69
—	—	1	—	1	5	25	4	36
—	—	1	—	2	5	17	4	29
—	—	1	—	2	8	32	5	48
—	—	1	—	1	4	17	3	26
—	—	1	—	1	4	9	3	18
—	—	1	—	2	4	31	5	43
—	—	1	—	1	5	11	5	23
—	—	1	—	1	3	7	3	15
—	1	9	—	2	20	170	16	218
—	2	11	7	5	40	550	23	638
—	1	6	—	2	20	85	13	127
—	1	6	5	2	20	116	12	162
—	—	5	—	3	4	17	7	36
—	—	2	—	—	4	11	4	21
—	—	1	—	—	4	12	3	20
1	17	117	89	102	567	3,066	352	4,311
6	34	144	7	313	515	1,592	1,420	4,031
7	51	261	96	415	1,082	4,658	1,772	8,342

Katonai képző

	Tanítók	Tanulók				
		összes száma	részesültek			
			egészen ingyen	fél ingyen	állami s rendi	magán
I. Katonai nevelő és képző intézetek.						
1. Főnevelő intézet Kőszegen	14	210	144	15	25	5
2. Katonai technikai iskola Weiskirchenben, Morvaországban .	30	414	324	—	26	35
3. Katonai collegium Szent-Pöltenben	13	195	157	1	21	8
4. Katonai akadémia Bécs-Ujhelyben	35	345	251	10	50	26
5. Technikai katonai akadémia Bécsben	32	268	197	1	28	31
6. Tengerészeti akadémia Fiumében	21	128	66	26	—	2
Összesen	145	1,560	1,139	53	150	107
II. Katonai szakképző intézetek, (mind Bécsben.)						
1. Előkészítő tanfolyam tüzérségi törzstiszti jelöltek részére . .	2	24	—	—	—	—
2. Magasabb tüzérségi tanfolyam	4	14	—	—	—	—
3. Magasabb hadmérnöki tanfolyam	6	6	—	—	—	—
4. Magasabb hadbiztossági iskola	5	56	—	—	—	—
5. Hadi iskola	11	99	—	—	—	—
6. Központi gyalogsági iskola	5	59	—	—	—	—
7. Központi lovassági tanfolyam	7	35	—	—	—	—
8. Tüzérségi központi lovaglási tanfolyam	2	19	—	—	—	—
9. Állatorvosi intézet	17	128	—	—	—	—
Összesen	59	440	—	—	—	—
Mindössze	204	2,000	1,139	53	150	107

intézetek 1874-ben.

fizetés mellett	Tanulók						Eredmények		
	a z						Magasabb katonai nevelő- és képzőintézetekbe áthelyeztetett	A hadseregbe (hadi tengerészetbe) besoroztatott	A zárvizsgálatot eredményel letették
	I.	II.	III.	IV.	I.	II.			
	évfolyamban				gyakorlati tanfolyamban				
21	61	58	41	49	—	1	57	70	57
29	153	134	127	—	—	—	40	65	105
8	109	86	—	—	—	—	69	—	69
8	78	88	84	95	—	—	—	75	75
11	71	78	51	68	—	—	—	56	56
34	40	34	36	18	—	—	—	21	21
111	512	478	339	230	—	1	166	287	383
—	—	—	—	—	—	—	—	—	23
—	—	—	—	—	—	—	—	—	11
—	—	—	—	—	—	—	—	—	6
—	—	—	—	—	—	—	—	—	23
—	—	—	—	—	—	—	—	—	37
—	—	—	—	—	—	—	—	—	54
—	—	—	—	—	—	—	—	—	33
—	—	—	—	—	—	—	—	—	16
—	—	—	—	—	—	—	—	—	65
—	—	—	—	—	—	—	—	—	268
111	512	478	339	230	—	1	166	287	651

TARTALOM JEGYZÉK

IX. Állami Pénzügy.

	Lap
1. Előirányzott bevételek és kiadások 1874-ben	3
2. Az 1874. évi tényleges bevétel és kiadás főbb tételével összehasonlítva az 1869-1873 évi megfelelő tételekkel	11
3. Az előirányzott tényleges bevételek és kiadások főbb ágaik szerint az összegek százalékában kifejezve	14
4. Előirányzat nélküli bevételek és kiadások	18
5. Az államvagyon álladéka 1874. végén	20
6. A fogyasztási adók részletezése	22
7. Bélyegilleték részletezése	32
8. Jogi illetékek és díjak	37
9. A dohányjüvedék részletezése	38
10. Lottójüvedék	41

X. A cs. és kir. közös hadsereg.

1. A cs. és kir. hadsereg béke és hadi állománya az 1874 év december hó végén.	44
2. A sorkatonaság és tartalékosok természetes s egyéb okok által történt fogyatéka 1874-dik évben	46
3. Hadi tengerészeti	48
4. Katona-képző intézetek 1874-ben	50